


CAMPER

2022

*e tutto uno*  
**STILE  
DI VITA**

---



 **Challenger**





STARE INSIEME  
INCONTRI  
SCOPERTA  
GASTRONOMIA  
RESPONSABILITÀ  
NATURA  
RISPETTO

# Challenger UNO STILE DI VITA

## "IL NOSTRO CHALLENGER È MOLTO PIÙ DI UN VEICOLO..."

Marie e Alain sono camperisti di lunga data, che solcano le strade in camper non solo per il loro piacere ma anche per la loro attività professionale : reportage foto e video presso viticoltori e altri appassionati della terra e del gusto.

Sin dal nostro primo incontro abbiamo capito che avevamo la stessa visione del camper: non solo un veicolo ma un modo straordinario di scoprire, incontrare, condividere, in breve di divertirci!

È stato quindi naturale diventare compagni di vita, perché condividiamo e rispettiamo gli stessi valori: viaggiare in Challenger significa scegliere uno stile di vita unico...



[www.youtube.com/DestinationCampingcar](http://www.youtube.com/DestinationCampingcar)



Challenger è una filiale del Gruppo Trigano: il n° 1 dei veicoli per il tempo libero in Europa.



HERTZ HERTZ, il leader mondiale del noleggio, ha scelto Challenger... una bella prova di affidabilità !



Per il mercato francese solamente

### Trovateci su

[www.youtube.com/challengercampingcar](http://www.youtube.com/challengercampingcar)

[@challengercamper](https://www.facebook.com/challengercamper)

[@challengercamper](https://www.instagram.com/challengercamper)

[WWW.CHALLENGER-CAMPER.IT](http://WWW.CHALLENGER-CAMPER.IT)



# Perché scegliere **CHALLENGER ?**

PERCHÉ SCEGLIERE CHALLENGER ? .....	04
VEICOLI DA VIVERE .....	05
UNA PRODUZIONE FRANCESE .....	06
UNA PROGETTAZIONE INFALLIBILE .....	07
INNOVAZIONI SIGNIFICATIVE .....	10
L'INDISPENSABILE SIN DAL PRIMO PREZZO .....	14
UN NUOVO DESIGN E TELAI PER TUTTI I GUSTI .....	15
CHE TIPO DI CHALLENGER SEI ? .....	18



**PROFILATI SLIM** ..... 20



**PROFILATI** ..... 24



**MANSARDATI** ..... 34



**INTEGRALI** ..... 38



**VAN  
DA SCOPRIRE  
CONSULTANDO IL  
CATALOGO**

Tutte le caratteristiche tecniche (testi e foto) valide alla data della stampa (agosto 2021) sono fornite da Challenger a titolo indicativo. Possono essere soggette a modifica in particolare a seguito di avanzamenti tecnici.

Documento non contrattuale.

Challenger rispetta l'ambiente: questa edizione è stata realizzata su carta PEFC proveniente da foreste a gestione sostenibile. In caso di versione multilingue, a fare fede è la versione in lingua francese.

Foto : Alain Reynaud, Sébastien Sassoulas, Ronan Kerloch, Benjamin Celier, Olivier Devise, Michael Sauer.



**PEFC**  
10-31-1111

Certifié PEFC  
pefc-france.org

**TRIGANO VDL**

1, avenue de Rochebonne CS 69003  
07302 Tournon-sur-Rhône Cedex - France

+33 (0)4 75 07 55 00 - [contact@challenger-tm.fr](mailto:contact@challenger-tm.fr)


[www.challenger-camping-cars.fr](http://www.challenger-camping-cars.fr) - [www.challenger-camper.it](http://www.challenger-camper.it)





# *perché scegliere* **CHALLENGER**

- ⊕ **VEICOLI DA VIVERE**
- ⊕ **UNA PRODUZIONE FRANCESE**
- ⊕ **UNA PROGETTAZIONE INFALLIBILE**
- ⊕ **INNOVAZIONI SIGNIFICATIVE**
- ⊕ **L'INDISPENSABILE SIN DAL PRIMO PREZZO**
- ⊕ **UN NUOVO DESIGN E TELAI PER TUTTI I GUSTI**







# 01 *veicoli* + DA VIVERE..

*Marie e Alain ce ne parlano*



“ Il nostro primo camper è stato un vecchio Challenger del 1991, e all'epoca l'avevamo trovato “dannatamente ben fatto” anche se ci trascinavamo sulle strade con quel vecchio motore Ford da 2.5L, indistruttibile, siamo da subito partiti tranquilli, qualunque fosse la distanza da percorrere. Quando abbiamo voluto cambiare veicolo, non ci siamo nemmeno posti il problema, ci siamo subito indirizzati su un Challenger.



STARE INSIEME

Incontri  
Scambi  
Scoperta dell'altro  
Condivisioni



RESPONSABILITÀ

Controllo dei consumi  
Nessuno spreco  
Niente di superfluo  
Rispetto dei luoghi  
Discrezione



SCOPERTA

Ovunque de casa vostra  
Cambiamento di scenario  
Nuovi orizzonti  
Momenti inaspettati



SERENITÀ

Autonomia  
Libertà  
Calma  
Benessere





# lo stabilimento di Tournon-sur-Rhône

UNO STABILIMENTO DI PRODUZIONE UNICO IN EUROPA



## 02

*una produzione*

## FRANCESE

Situato al centro dei vigneti della Valle del Rodano, lo stabilimento di produzione di Tournon-sur-Rhône (Ardèche), con i suoi 200.000 m2, l'equivalente di 33 campi di calcio, è uno dei più importanti d'Europa.



### 900

**PERSONE**

Per realizzare i nostri camper occorre la collaborazione di diversi professionisti: falegnami, elettricisti, imbianchini, ingegneri ecc...

### 1985

**NASCITA**

25 febbraio 1985: Lancio del brand CHALLENGER e di un primo mansardato chiamato 340

### 9 000

**CAMPER**

Una delle produzioni più importanti d'Europa con oltre 9 000 unità di camper l'anno.

### CAMPUS

**TRIGANO**

Offre corsi di formazione per il personale delle concessionarie ma anche, da poco, una scuola integrata allo fabbrica.



03

una progettazione

INFALLIBILE



Profilati slim



Profilati



Mansardati

## LA STRUTTURA IRP



INSULATION, RESISTANCE &amp; PROTECTION

- + Un miglior isolamento
- + Una migliore resistenza
- + Una migliore protezione

A prescindere dal livello di finitura, la struttura delle nostre cellule rispetta sempre lo stesso elevato standard qualitativo.

Abbiamo testato la resistenza dei nostri tetti, la prova è visibile sul nostro canale youtube.

YouTube

Impermeabilità e isolamento

Robustezza



Mastice di tenuta stagna di giuntura delle pareti



Superficie poliestere



Tasselli in legno



Tasselli in composito

Nuova struttura costruttiva del garage con impermeabilità rinforzata\*

\*a seconda del modello



Ampio profilo in alluminio incollato

Spessore tetto 55 mm



Tetto in poliestere rinforzato



Spessore pavimento 64 mm



Sotto pavimento in poliestere rinforzato



\*Nota: per via della forma particolare, il tetto dei nostri mansardati e profilati Slim è progettato con una tecnologia specifica, spessore 35 mm, isolamento EPS.



TUTTI I DATI TECNICI SONO DISPONIBILI SU  
WWW.CHALLENGER-CAMPER.IT



Video 360°



Dati tecnici





## GRADE 3

### il più elevato livello di isolamento del mercato certificato da una norma

**La norma EN1646-1 parla chiaro :** Essa impone, per ottenere il grado più elevato (Grade 3), che a una temperatura esterna di  $-15^{\circ}\text{C}$ , la temperatura interna risalga a  $+20^{\circ}\text{C}$  in meno di 4 ore.

I test lo dimostrano: i nostri profilati e mansardati\* sono "adatti" per affrontare i rigori dell'inverno e attenuare il caldo estivo.

Certo, in caso di grande freddo, occorrerà prevedere una tenda isotermica esterna da cabina (opzionale).

\*Mansardati con riscaldamento  $> 5,5 \text{ kW}$

### Marie racconta

“ Partendo per il “Grande Nord” il nostro grande timore era quello di avere freddo, ma, grazie all’isolamento e al riscaldamento che funziona a gasolio, non è mai successo. Anche in montagna, d’inverno, la temperatura rimane costante : è rassicurante...”



### VEDERE IL TEST NEL VIDEO



[www.youtube.com/challengercampingcar](http://www.youtube.com/challengercampingcar)





# 7 ANNI DI GARANZIA



Con riserva di una visita annuale di controllo presso uno dei partner autorizzati della rete.

# FINESTRE CON DOPPI VETRI

E telaio in poliuretano solido ed elegante, con oscurante (cornici in alluminio) e zanzariera



**NEW**

# NUOVO CUPOLINO IN POLIESTERE

Indipendentemente dal livello di finitura, tutti i nostri profilati sono dotati di un cupolino di ultima generazione, funzionale e di design.

- ⊕ **Solidità**
- ⊕ **Impermeabilità**
- ⊕ **Isolamento rinforzato**



TUTTI I DATI TECNICI SONO DISPONIBILI SU  
[WWW.CHALLENGER-CAMPER.IT](http://WWW.CHALLENGER-CAMPER.IT)



Video  
360°



Dati tecnici



# 04 *innovazioni* **SIGNIFICATIVE**



## SMART LOUNGE

Ciascuno dei due sedili a panchina si trasforma rapidamente in comodi sedili per il viaggio (ISOFIX).

## ISOFIX DI SERIE

Il sistema Isofix facilita l'installazione del seggiolino e aggiunge un terzo punto di ancoraggio per la sicurezza dei bambini.



## BUTTERFLY BED

"Butterfly bed" sollevabile per accedere ai vani portaoggetti o aumentare il volume del proprio garage.



Presenti nei **S194** et **C194**



# DUO BED

DuoBed offre 2 letti a basculanti... a castello:

- **Di giorno**, i letti scompaiono nel soffitto per lasciare spazio al salotto.
- **La sera**, è sufficiente premere l'interruttore per far scendere uno o due letti.



Presenti nei **profilati 396**

# EASY BOX

Questo concetto molto astuto dimostra che anche in un camper compatto, lo stivaggio non è un problema:

- **Dall'esterno**, permette di regolare facilmente il garage in altezza per rimessare uno scooter o biciclette.
- **Dall'interno**, offre molteplici spazi di stivaggio, facilmente accessibili.



Presenti nei **380 et 3080**

# EASY BED

Tutti i nostri letti centrali sono regolabili in altezza così da modulare il volume del garage (+/- 30 cm).



328 - GRAPHITE PREMIUM



# 240 OPEN EDITION

## IL PROFILATO PIU' FLESSIBILE E FACILE DA USARE SUL MERCATO

Questo profilato è fuori dal comune, in quanto, oltre all'accesso principale, dispone di un accesso di servizio per il garage e i vani portaoggetti.

Il 240 è il primo a proporre all'interno una vetrata per separare la cucina dal salone a U modulare (8 posti "aperitivo" di serie), il tutto in meno di 7 m !



**NEW**

6m99

SCOPRILO NELL'APPOSITA BROCHURE E SU  
**WWW.CHALLENGER-CAMPER.IT**



TUTTI I DATI TECNICI SONO DISPONIBILI SU  
**WWW.CHALLENGER-CAMPER.IT**



Video  
360°



Dati tecnici





# X150

L'AGILITÀ DI UN VAN E IL  
COMFORT DI UN CAMPER  
UN DESIGN FUORI DAL COMUNE

Fino ad ora avete dovuto scegliere tra van e camper:  
Challenger crea una categoria intermedia che unisce il  
meglio dei due mondi.



SCOPRITELO NELL'APPOSITA BROCHURE E SU  
[WWW.CHALLENGER-X150.COM](http://WWW.CHALLENGER-X150.COM)





# 05 *l'indispensabile sin dal* PRIMO PREZZO

## IL RISCALDAMENTO A CARBURANTE

- ⊕ Facilità di rifornimento
- ⊕ Utilizzabile in viaggio
- ⊕ Utilizzo semplificato, nessuna manipolazione
- ⊕ Guadagno in peso e spazio
- ⊕ Comando digitale programmabile di serie

## LA ZONA TECNICA TUTTO IN UNO



Profilati slim



Profilati



Mansardati



**TECHNI  
BOX**

**La zona tecnica elettrica** permette di accedere facilmente al quadro elettrico: basta fare contorsioni per cambiare un fusibile!

**La zona tecnica acqua pulita** permette di:

- fare il pieno di acqua,
- modulare la capacità del serbatoio di acqua in funzione del numero di persone e/o del carico trasportato,
- pulire facilmente il serbatoio per un'igiene ottimale.

## POSTI LETTO DI ALTA QUALITÀ



**Tutti i nostri materassi sono:**

- fabbricati in Francia,
- appositamente progettati per i nostri camper con imbottitura di alta qualità,
- uno spessore di ovatta rinforzata (300 g) che offre sofficità e un riposo ottimale.

**Tutti i nostri materassi Premium (posti letto principali) sono realizzati con:**

- 1/ un'imbottitura ad alta resilienza che si adatta perfettamente alla forma del corpo con un minimo di pressione,
- 2/ tessuto couil Feranice termoregolatore, per un'ottimale dissipazione del calore corporeo.

**35**

Kg / m<sup>3</sup>



ANTISTATIQUE  
ANTISTATIC

FERANICE

THERMO  
REGULANT



ANTI ACARIEN  
ANTI ACARID



RESPIRANT  
BREATHABLE



ANTI  
BACTERIEN  
ANTI BACTERIAL

OEKO-TEX®  
CONFIDENCE IN TEXTILES  
**STANDARD 100**  
CQ 1125/S 19TH  
Tested substances residues:  
www.oeko-tex.com/standard100

## COME ANCHE



Un'illuminazione cellula 100% a LED: per moltiplicare per 10 il risparmio energetico e per 30 la durata utile.



Garage dotati di riscaldamento, illuminazione, prese elettriche e due portelloni d'accesso.



L'AES (ricerca automatica di energia) su tutti i frigoriferi trivalenti (12/230v/gas).



Piatti doccia dotati di due pilette di scarico per garantire uno scarico ottimale in qualsiasi tipo di terreno.

**SCOPRITE TUTTO CIÒ CHE  
BISOGNA SAPERE PER UTILIZZARE  
UN CAMPER CHALLENGER**



[WWW.YOUTUBE.COM/CHALLENGERCAMPINGCAR](http://WWW.YOUTUBE.COM/CHALLENGERCAMPINGCAR)





NEW

un nuovo  
**DESIGN**

START EDITION

GRAPHITE VIP

GRAPHITE PREMIUM



UNA NUOVA  
DECORAZIONE  
ESTERNA

Qui, la carta topografica  
di Tournon-sur-Rhône in  
Ardèche, luogo di nascita  
di Challenger.



START EDITION

GRAPHITE VIP

GRAPHITE PREMIUM



Profilati



Integrali

NUOVO DESIGN  
PARAURTI  
POSTERIORE



TUTTI I DATI TECNICI SONO DISPONIBILI SU  
[WWW.CHALLENGER-CAMPER.IT](http://WWW.CHALLENGER-CAMPER.IT)



Video  
360°



Dati tecnici



# 06

telai per tutti

## I GUSTI



Challenger ha scelto marchi di prestigio in grado di offrire telai specificamente progettati per i camper e reti di assistenza post-vendita appositamente attrezzate e formate per il mercato del tempo libero.



Cambio automatico (Opzionale)

**Ford e Challenger sono partner da oltre 30 anni.**

Con più di 7 milioni di veicoli venduti in tutto il mondo, le qualità del leggendario Ford Transit non hanno più nulla da dimostrare.



**NUOVI CERCHI IN LEGA 16" GLOSS BLACK \***

\*opzionale



**NEW**

Nuovo cruscotto

**Fiat rimane il marchio di riferimento sul mercato dei camper.**

1800 officine specializzate "Fiat Camper Assistance" in Europa e di un'assistenza telefonica 24 ore su 24, 7 giorni su 7.



**NUOVA CALANDRA**





## DOTAZIONE BASE STANDARD

NEW

## Nuova motorizzazione Euro 6d-final

Telaio per camper con centro di gravità abbassato per una migliore accessibilità	✓	✓ <sup>(1)</sup>
Carreggiata posteriore allargata: maggiore stabilità su strada, più spazio interno	✓ <sup>(2)</sup>	✓
Ruote	16"	15"
Coprimozzi + kit riparazione	✓	✓
Controllo dinamico della traiettoria (ESP): permette di ottimizzare la stabilità su strada e nelle curve, oltre che di migliorare la frenata	✓	✓
Assistenza alla partenza in salita	✓	✓
Antirivince	✓	✓
Antipattinamento (ASR): sistema che regola l'accelerazione per limitare la perdita di aderenza delle ruote motrici	✓	✓
Traction + : aumenta la motricità del camper su terreni difficili o che presentano una scarsa aderenza	✗	✓
Start&Stop	✓	✓
cambio 6 rapporti	✓	✓
Chiusura centralizzata porte cabina	✓	✓
Sedili di cabina girevoli regolabili in altezza con doppio bracciolo	✓	✓ <sup>(3)</sup>
Airbag conducente + passeggero	✓	✓
Climatizzazione manuale di cabina	✓	✓
Volante rivestito cuoio	✓	✗
Antenna autoradio DAB	✓	✓
Autoradio DAB/MP3/Bluetooth	✓	✗
Console centrale portabottiglie con scomparto per telefono portatile	✓	✓
Freno a mano disinnestabile	✓	✗
Capacità serbatoio	70 L	75 L

(1) Tranne 3048XLB

(2) Tranne S194, S217GA

(3) Tranne C256

## MOTORIZZAZIONE



CILINDRATA	2L	2L
Potenza CV-kw	130-92	170-125
Coppia Nm	330	405
Distribuzione	Cinghia	Cinghia



CILINDRATA	2,2L	2,2L	2,2L
Potenza CV-kw	120-88	140-103	160-118
Coppia Nm	320	350	380
Distribuzione	Cinghia	Cinghia	Cinghia

## TELAIO



3,5 T	✓
4,1 T <sup>(1)</sup>	○

<sup>(1)</sup> Incompatibile con pack +, 130 CV, cambio automatico C194, 250, S194, S217GA



3,5 T	✓
3,65 T light	○
4,25 T heavy 140 CH	○ <sup>(2)</sup>
4,4 T heavy 160 CH	○ <sup>(2)</sup>

<sup>(2)</sup> Tranne 250

✓ : Di serie  
○ : Opzionale  
✗ : Non previsto



# che tipo di Challenger **SEI ?**

## PROFILATO SLIM *il Passe-partout*



IL profilato stretto è più leggero ed ergonomico, una novità per Challenger. Offre la struttura e l'isolamento di un profilato di dimensioni simili a quelle di un furgone.



### VANTAGGI

Compattezza  
Maneggevolezza  
Prezzi



### POSTI LETTO

da 2 a 3



### IDEALE PER

Una coppia

## PROFILATO *il Polivalente*



Il tipo di camper più utilizzato in Europa: sono quindi disponibili numerose configurazioni.



### VANTAGGI

Comfort  
Capienza  
Modularità



### POSTI LETTO

da 3 a 5



### IDEALE PER

Una coppia con o  
senza figli

## ALLESTIMENTI DISPONIBILI

★★★★★



★★★★★



★★★



START **EDITION**

pagina 22



GRAPHITE **PREMIUM**

pagina 32



GRAPHITE **VIP**

pagina 30



START **EDITION**

pagina 28



## MANSARDATO per la Famiglia



Il camper da famiglia per eccellenza. La "mansarda" è la parte al di sopra della cabina di guida che comprende un letto matrimoniale.



### VANTAGGI

Capienza  
Altezza sotto il  
soffitto



### POSTI LETTO

da 4 a 7



### IDEALE PER

Una famiglia

## INTEGRALI lo Spazioso



La cabina di guida è "integrata" al camper. L'integrale offre un bello spazio living e una visione panoramica al volante.



### VANTAGGI

Comfort  
Habitabilité



### POSTI LETTO

da 4 a 5



### IDEALE PER

Una coppia con o  
senza figli



START EDITION  
pagina 36



GRAPHITE PREMIUM  
pagina 40



START EDITION  
pagina 40



# CONFIGURAZIONI

- 6 M

- 6,4 M



LETTI GEMELLI



NEW

S217GA



LETTI TRASVERSALI



NEW

S194

# CONFIGURAZIONE

START  
EDITION

★★★



## L'essenziale è di serie

- Climatizzazione manuale di cabina
- Airbag conducente + passeggero
- Regolatore e limitatore di velocità
- Retrovisori elettrici con sbrinatori
- Autoradio DAB/MP3/Bluetooth
- Antenna autoradio DAB
- Sedili di cabina girevoli regolabili in altezza con doppio bracciolo
- Riscaldamento che utilizza il carburante del veicolo utilizzabile in marcia
- Zanzariera porta
- Oblò panoramico
- Finestre doppio vetro con combinato oscurante/zanzariera
- Tende di separazione cellula/cabina
- Illuminazione cellula interna ed esterna 100 % a LED
- Presa USB
- Struttura IRP: tetto/pavimento/pareti poliestere, isolamento Styrofoam, pavimento spessore 64 mm
- Technibox: zona tecnica tutto in uno

# PACKS & OPZIONI

START EDITION

★★★



Motorizzazione 130 CV-92 kW



Motorizzazione 170 CV-125 kW

Pack +

Cambio automatico <sup>(1)</sup>


Cabina bianca



## Pack +

- Motorizzazione 170 CV
- Autoradio DAB/Bluetooth con schermo tattile e comandi al volante
- Camera di retromarcia



## Pack arctic

- Serbatoio acque grigie isolato e riscaldato
- Copri-griglie frigorifero
- Tenda esterna cabina
- Riscaldamento a carburante rinforzato (≥ 5500 W)
- Riscaldamento a pavimento
- Scalino di cellula incassato e isolato.



## Accessory pack

- Tenda esterna
- Pannello solare (140 W)



Oscuranti cabina


Gancio traino <sup>(2)</sup>


- ✓ : Di serie
- : Opzionale
- ✗ : Non previsto

<sup>(1)</sup> 170 CV obbligatorio

<sup>(2)</sup> Massa trainabile con gancio: informazioni presso il vostro concessionario

## MOBILI



BOSCO

## TESSUTI



ALPHA





Compattezza  
Maneggiabilità:  
Prezzi



da 2 a 3\*

\*vedere la guida  
tecnica



In coppia

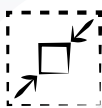


L'ARTE DI VIAGGIARE IN

# PROFILATI SLIM

## *il Passe-Partout*

I MOTIVI PER SCEGLIERE UN PROFILATO SLIM CHALLENGER



LA COMPATTEZZA DI  
UN FURGONE



ISOLAMENTO  
RINFORZATO



VANI PORTAOGGETTI  
INTELLIGENTI



BAGNO  
MODULABILE

Nuovo  
sito

SCEGLI IL CHALLENGER CHE FA

*per te*

[WWW.CHALLENGER-CAMPER.IT](http://WWW.CHALLENGER-CAMPER.IT)



Video  
360°



Dati tecnici



Configurate il  
vostro  
modello



NEW



S194



MENO ALTO DI  
UN PROFILATO  
CLASSICO

2,75M

L'ESSENZIALE È DI SERIE  
CLIMATIZZAZIONE  
MANUALE DI CABINA  
AIRBAG CONDUCENTE  
+ PASSEGGERO  
FINESTRE DOPPIO VETRO



NEW

LARGHEZZA SIMILE A  
QUELLA DI UN VAN

2,10M



# PROFILATI SLIM START EDITION

PERFETTAMENTE EQUIPAGGIATO A UN PREZZO BASSO !

TUTTI I DATI TECNICI SONO DISPONIBILI SU  
[WWW.CHALLENGER-CAMPER.IT](http://WWW.CHALLENGER-CAMPER.IT)



Dati tecnici


Opzionale

S217GA





Nuovo "butterfly bed" sollevabile per accedere ai vani portaoggetti o aumentare il volume del proprio garage.



S194

S217GA



Letti gemelli ribaltabili per accedere ai vani portaoggetti.



Nuovo bagno con parete divisoria girevole.



*Alain racconta : è un reale vantaggio  
per la vita di tutti i giorni*



Zanzariera porta



S217GA

Garage XL

-6,40 M

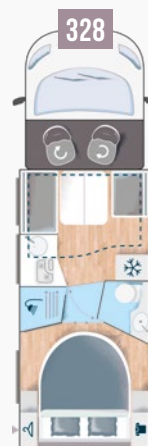
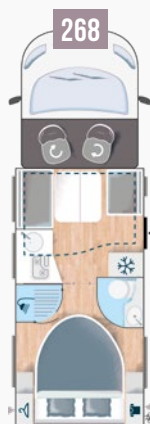
-7 M

-7,20 M

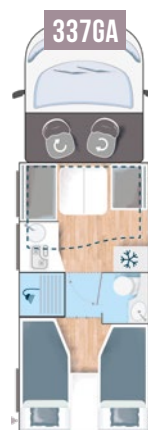
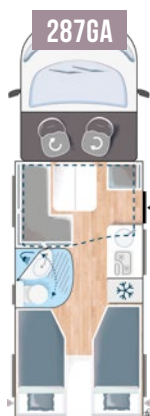
-7,50 M



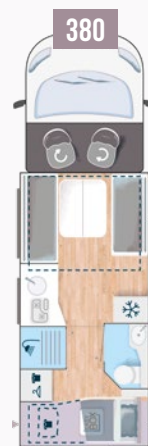
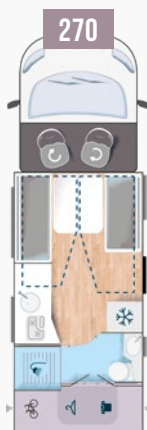
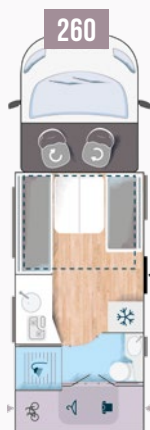
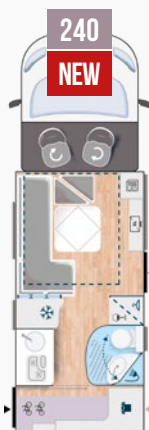
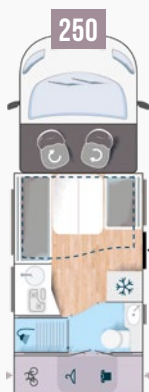
LETTI  
CENTRALI



LETTI  
GEMELLI



MAXI  
SALONE



**NEW**

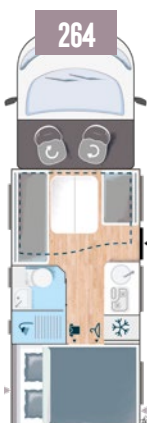
**240**  
INNOVAZIONE



2 porte d'ingresso,  
1 vetrata per separare la cucina,  
questo profilato è unico !



LETTI TRASVERSALI



PER LA  
FAMIGLIA







Comfort  
Capienza  
Modularità



da 3 a 5\*

\*vedere la guida  
tecnica



Una coppia,  
con o  
senza figli

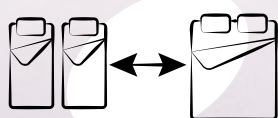


L'ARTE DI VIAGGIARE IN

# PROFILATO

*il Polivalente*

I MOTIVI PER SCEGLIERE UN PROFILATO CHALLENGER



CONFIGURAZIONI  
MODULABILI



3 ALLESTIMENTI  
TUTTO INCLUSO



CAMBIO  
ACCESSIBILE



VANI PORTAOGGETTI  
INTELLIGENTI

SCEGLI IL CHALLENGER CHE FA

*per te*

[WWW.CHALLENGER-CAMPER.IT](http://WWW.CHALLENGER-CAMPER.IT)



Video  
360°



Dati tecnici



Configurate il  
vostro  
modello

# scegli il tuo ALLESTIMENTO

START EDITION VIP PREMIUM EDITION

L'essenziale è di serie

✓

✓

✓

Altre funzionalità

✓

✓

Altre rifiniture

✓



START EDITION

★★★  
CELLULA



## L'essenziale è di serie

- Tetto panoramico apribile
- Riscaldamento che utilizza il carburante del veicolo utilizzabile in marcia con comando digitale programmabile
- Scalino di cellula incassato e isolato
- Porta della cellula con finestra
- Zanzariera porta
- Oblò panoramico (o 2 lucernari)
- Supporto TV
- Finestre doppio vetro con combinato oscurante/zanzariera
- Fodere sedili cabina coordinate con i tessuti cellula

- Tende di separazione cellula/cabina
- Oscuranti isotermini interno cabina
- Tende
- Posto letto aggiuntivo in dinette (a seconda del modello)
- Illuminazione cellula interna ed esterna 100 % a LED
- LED d'ambiente al pavimento
- Presa USB
- Struttura IRP: tetto/pavimento/pareti poliestere, isolamento Styrofoam, pavimento spessore 64 mm, tetto spessore 55 mm
- Technibox: zona tecnica tutto in uno

## TELAIO

- Climatizzazione manuale di cabina
- Airbag conducente + passeggero
- Regolatore e limitatore di velocità
- Retrovisori elettrici con sbrinatori
- Traction +
- Calandra lucida, profilo fari nero
- Predisposizione radio in cabina altoparlanti
- Eco pack: Stop&Start, alternatore intelligente, pompa carburante a gestione elettronica
- Antenna autoradio DAB
- Sedili di cabina girevoli regolabili in altezza con doppio bracciolo



0

- Climatizzazione manuale di cabina
- Airbag conducente + passeggero
- Regolatore e limitatore di velocità
- Retrovisori elettrici con sbrinatori
- Stop&Start
- Autoradio DAB/MP3/Bluetooth
- Antenna autoradio DAB
- Sedili di cabina girevoli regolabili in altezza con doppio bracciolo



GRAPHITE VIP

★★★★★



GRAPHITE PREMIUM

★★★★★















## La versione START EDITION FIAT E altre funzionalità

- Cambio automatico a 9 velocità
- Motorizzazione 140 CV
- Pareti laterali in poliestere colore "grigio talpa"
- Cerchi in lega 16"
- Paraurti verniciato (bianco)
- Specchio ingresso retroilluminato
- Cucina: Cassettone, porta spezie, porta bottiglie, supporto pattumiera, credenza
- Spogliatoio con cassetti (a seconda del modello)
- Accessori per il bagno
- Presa gas esterna
- Presa doccia esterna con flessibile
- Mobili & tessuti VIP
- Decorazione esterna VIP
- Paraurti posteriore speciale VIP

## La versione START EDITION FORD E altre funzionalità e rifiniture

- Cambio automatico a 6 velocità
- Motorizzazione 170 CV
- Pareti laterali in poliestere colore "grigio talpa"
- Paraurti verniciato (bianco)
- Cruscotto lusso con
- Fari e tergicristalli con accensione automatica
- Fendinebbia
- Oscuranti cabina
- Porta d'entrata "lusso", chiusura centralizzata cabina/cellula
- Spogliatoio entrata (a seconda del modello)
- Specchio ingresso retroilluminato
- Materasso Premium
- Oblò con ventilatore/estrattore (12 V) in camera posteriore (a seconda del modello)
- Rivestimento letto basculante premium (a seconda del modello)
- Elementi cucina: cassettone, lavagna magnetica, porta bottiglie, supporto pattumiera, credenza luminosa
- Spogliatoio con cassetti (a seconda del modello)
- Accessori e vani portaoggetti supplementari in bagno
- Carabottino doccia
- Scarpiera
- Presa gas esterna
- Presa doccia esterna con flessibile
- Illuminazione a LED rinforzata
- Mobili & tessuti premium
- Set cuscini in stile
- Decorazione esterna premium
- Fascione posteriore premium



	START EDITION ★★★★	GRAPHITE VIP ★★★★★	GRAPHITE PREMIUM ★★★★★
	 	 	
Motorizzazione 120 CV-88 kW	✓	×	×
Motorizzazione 130 CV-92 kW	×	✓	×
Motorizzazione 140 CV-103 kW	Pack +	✓	×
Motorizzazione 160 CV-118 kW	×	○	×
Motorizzazione 170 CV-125 kW	×	Pack +	✓
Telaio 3,5 T o superiore <sup>(1)</sup>	○	○	×
Cambio automatico	×	✓	✓
Cabina bianca	✓	✓	✓
Pack +	○ Motorizzazione 140 CV Autoradio DAB/Bluetooth con schermo tattile e comandi al volante e camera di retromarcia	○ Motorizzazione 170 CV Autoradio DAB/Bluetooth con schermo tattile e comandi al volante e camera di retromarcia	○ Oscuranti cabina, porta d'entrata "lusso", chiusura centralizzata cabina/cellula Autoradio DAB/Bluetooth con schermo tattile e comandi al volante e camera di retromarcia
Pack Arctic : - Serbatoio acque grigie isolato e riscaldato - Copri-griglie frigorifero - Tenda esterna cabina - Riscaldamento a carburante rinforzato (≥ 5500 W) - Riscaldamento a pavimento	○	○	○
Pack Ultimate : - Freno a mano elettrico - keyless entry (apertura senza chiave) - Fari full LED, fendinebbia con funzione "cornering"	×	×	○
Pack Safety : - Allarme anticollisione - Controllo superamento corsia di marcia - Sensore di pioggia e di luminosità - Riconoscimento cartelli stradali	×	×	×
Accessory pack <sup>(2)</sup> : - Tenda esterna - Pannello solare (140 W)	○	○	○
Oscuranti cabina	×	×	Pack +
Fari bi-xenon con luci diurne a LED	×	×	×
Letto basculante <sup>(3)</sup>	○	○	○
Gancio traino <sup>(4)</sup>	○	○	○
(1) Fiat: Opzionale 3,65 T o 4,25 T (heavy - 16" - 140 CV) o 4,4 T (heavy - 16" -160 CV) - incompatibile con 250 / Ford: Opzionale 4,1 T (170 CV) - incompatibile con pack +, 250, cambio automatico (2) Tranne 396 (3) 250, 260, 270, 380, 396: letto basculante di serie (4) Massa trainabile con gancio: informazioni presso il vostro concessionario	MOBILI  COSBY  TESSUTI  ALPHA	MOBILI  ORFEO  TESSUTI  LONDON  HERMITAGE OPZIONALE	MOBILI  ORFEO  TESSUTI  BOGOTA  PRESTIGE OPZIONALE
✓ : Di serie ○ : opzionale × : Non previsto			

(1) Fiat: Opzionale 3,65 T o 4,25 T (heavy - 16" - 140 CV) o 4,4 T (heavy - 16" - 160 CV) - incompatibile con 250 / Ford: Opzionale 4,1 T (170 CV) - incompatibile con pack +, 250, cambio automatico

(2) Tranne 396

(3) 250, 260, 270, 380, 396: letto basculante di serie

(4) Massa trainabile con gancio: informazioni presso il vostro concessionario

✓ : Di serie

○ : opzionale

×

 : Non previsto

## STAZIONE MULTIMEDIA (PACK +)

- Stazione multimedia specifica con grande schermo touch 8" (Fiat) / 9" (Ford)
- Radio FM e DAB+ per viaggiare dappertutto in Europa
- Compatibilità perfetta per smartphone

- Accesso diretto alle funzioni principali della retrocamera
- Bluetooth e prese USB



260



SmartLounge, ciascuno dei due sedili a panchina si trasforma rapidamente in comodi sedili per il viaggio (Isofix).

TUTTI I NOSTRI GAVONI GARAGE SONO RISCALDATI, ILLUMINATI, CON PRESE 12/230V E GANCI, A PRESCINDERE DAL LIVELLO DI FINITURA.



PROGETTAZIONE IRP DAL 1° PREZZO PAGINA 7

RISCALDAMENTO CHE UTILIZZA IL CARBURANTE DEL VEICOLO UTILIZZABILE IN MARCIA



O



A SCELTA

# PROFILATO START EDITION

PERFETTAMENTE EQUIPAGGIATO A UN PREZZO BASSO !

TUTTI I DATI TECNICI SONO DISPONIBILI SU  
[WWW.CHALLENGER-CAMPER.IT](http://WWW.CHALLENGER-CAMPER.IT)



Dati tecnici



Opzionale

Smart  
lounge



287GA





2876A



260



Tutti i nostri letti gemelli sono dotati di sistema integrato di trasformazione in letto XXL. (materasso complementare di serie)

Maxi dinette: Dressing con due grandi porte dotate di specchi (tranne 380)

328



Tutti i nostri letti centrali sono regolabili in altezza così da modulare il volume del garage.

*Marie conferma : è un reale vantaggio per la vita di tutti i giorni*



Tetto panoramico apribile e cupolino in poliestere



**Technibox**  
zona tecnica tutto in uno (elettrica/acqua pulita).  
Pagina 14.





260



Pratici: tutte le nostre maxi lounge sono dotate di un tavolo elettrico (T-System) e non è necessario rimuovere i cuscini per abbassare il letto !

PARETI LATERALI IN POLIESTERE  
COLORE "GRIGIO TALPA"



CAMBIO AUTOMATICO A  
9 VELOCITÀ

CERCHI IN  
LEGA 16"

PARAURTI  
VERNICIATO



# PROFILATO GRAPHITE VIP

DESIGN, FUNZIONALITÀ E CAMBIO AUTOMATICO DI SERIE !

Tessuto  
Hermitage  
(opzionale)



260

TUTTI I DATI TECNICI SONO DISPONIBILI SU  
[WWW.CHALLENGER-CAMPER.IT](http://WWW.CHALLENGER-CAMPER.IT)



Video  
360°

Dati tecnici

Opzionale





Maxi bagno con cabina doccia spaziosissima, dressing.



Pratico: botola di accesso tra il bagno e il garage !



Tutte le nostre maxi lounge sono dotate di serie di un letto basculante elettrico con posizione bassa e facilmente accessibile.

*Per Alain e Marie, è un reale vantaggio per la vita di tutti i giorni*



“

**Alain racconta :**

Voglio una cucina pratica e funzionale, quindi vani portaoggetti per riporre pentole e bottiglie, le spezie che utilizzo tutti i giorni, e ce l'ho...



Presa gas esterna

“

Praticiamo degli sport ingombranti e a volte sporchevoli, come BMX, mountain bike, paddle, la doccetta esterna consente di sciacquare il materiale prima di riporlo, ma anche i bambini. Ma il vero “vantaggio” è la presa gas esterna che consente ad Alain di avere il barbecue pronto in 5 minuti e per lui i BBQ è sacro...



Presa doccia esterna con flessibile





Smart  
lounge

328

Tessuto Bogota

PARETI LATERALI IN  
POLIESTERE  
COLORE "GRIGIO TALPA"

PORTA D'ENTRATA "LUSSO"  
CHIUSURA CENTRALIZZATA  
CABINA/CELLULA



CAMBIO AUTOMATICO A  
6 VELOCITÀ

FARI Y TERGICRISTALLI CON  
ACCENSIONE AUTOMATICA



# PROFILATO GRAPHITE PREMIUM

IL NON PLUS ULTRA, PRECISIONE INCLUSA !

Tessuto  
Prestige  
(opzionale)



3376A

TUTTI I DATI TECNICI SONO DISPONIBILI SU  
[WWW.CHALLENGER-CAMPER.IT](http://WWW.CHALLENGER-CAMPER.IT)



Video  
360°



Dati tecnici



Opzionale



3376A



Scegliere i letti gemelli significa avere un grande garage, armadi sotto i letti e la possibilità di avere un posto letto XL grazie all'aggiunta di serie.

328




Scegliere il letto centrale significa avere un maxi letto largo 160 cm regolabile in altezza e facilmente accessibile.


328



Bagno trasversale con doppia parete divisoria.



**Nuovo rivestimento magnetico per cucina,** adatto anche per scrivere con il gesso !



**Pratico :** scarpiera.

*Marie racconta : è un reale vantaggio per la vita di tutti i giorni*



Oscuranti cabina.



Materasso Premium. Pagina 14



## CONFIGURAZIONI

- 6 M

- 7 M

- 7,5 M




LETTI GEMELLI



LETTI TRASVERSALI



LETTI A CASTELLO



## CONFIGURAZIONE

START  
EDITION

★★★★

## L'essenziale è di serie

- Climatizzazione manuale di cabina
- Airbag conducente + passeggero
- Regolatore e limitatore di velocità
- Retrovisori elettrici con sbrinatori
- Traction + (Fiat)
- Calandra lucida, profilo fari nero (Fiat)
- Predisposizione radio in cabina altoparlanti (Fiat)
- Autoradio DAB/MP3/Bluetooth (Ford)
- Antenna autoradio DAB
- Sedili di cabina girevoli regolabili in altezza con doppio bracciolo (a seconda del modello)
- Riscaldamento che utilizza il carburante del veicolo utilizzabile in marcia
- Zanzariera porta
- Oblò panoramico
- Finestre doppio vetro con combinato oscurante/zanzariera
- Tende di separazione cellula/cabina
- Illuminazione cellula interna ed esterna 100 % a LED
- Presa USB
- Struttura IRP: tetto/pavimento/pareti poliestere, isolamento Styrofoam, pavimento spessore 64 mm
- Technibox: zona tecnica tutto in uno



## PACKS &amp; OPZIONI

START EDITION

★★★★



Motorizzazione 120 CV-88 kW

X

✓

Motorizzazione 130 CV-92 kW

✓

X

Motorizzazione 140 CV-103 kW

X

Pack +

Motorizzazione 160 CV-118 kW

X

○

Motorizzazione 170 CV-125 kW

X

X

Telaio 3,5 T o superiore <sup>(1)</sup>

X

○

Cambio automatico

X

○

Cerchi in lega 16"

X

○

Cabina bianca

✓

✓

**Pack + Ford**

Autoradio DAB/Bluetooth con schermo tattile e comandi al volante e camera di retromarcia

○

X

**Pack + Fiat**

Motorizzazione 140 CV, autoradio DAB/Bluetooth con schermo tattile e comandi al volante e camera di retromarcia

X

○

**Pack Arctic**

Serbatoio acque grigie isolato e riscaldato, tenda esterna cabina, copri-griglie frigorifero, riscaldamento a carburante rinforzato (≥ 5500 W), scalino di cellula isolato

○

○

**Accessory pack**

- Tenda esterna
- Pannello solare (140 W)

○

○

Oscuranti cabina

○

○

Gancio traino <sup>(2)</sup>

○

○

- ✓ : Di serie
- : Opzionale
- X : Non previsto

<sup>(1)</sup> Opzionale 3,65 T o 4,25 T (heavy - 16" - 140 CV) / 4,4 T (heavy - 16" - 160 CV)


<sup>(2)</sup> Massa trainabile con gancio: informazioni presso il vostro concessionario

## MOBILI



BOSCO

## TESSUTI



ALPHA





Capienza  
Altezza sotto  
il soffitto



da 4 a 7\*

\*vedere la guida  
tecnica



in famiglia



L'ARTE DI VIAGGIARE IN

# MANSARDATI

*per la Famiglia*

## I MOTIVI PER SCEGLIERE UN MANSARDATO CHALLENGER



VERSIONE UNICA  
COMPLETAMENTE  
EQUIPAGGIATA



CONFIGURAZIONI  
MODULABILI



VANI PORTAOGGETTI I  
NTELLIGENTI



POSTI LETTO  
DI GRANDI  
DIMENSIONI

Nuovo  
sito

SCEGLI IL CHALLENGER CHE FA

*per te*

[WWW.CHALLENGER-CAMPER.IT](http://WWW.CHALLENGER-CAMPER.IT)



Dati tecnici



Configurate il  
vostro  
modello





C194



**GAVONI GARAGE  
RISCALDATI,  
ILLUMINATI, CON PRESE  
12/230V E GOLFARI**



**CLIMATIZZAZIONE  
CABINA E DOPPIO  
AIRBAG DI SERIE**

**TECHNIBOX ZONE TECHNIQUE**  
ZONA TECNICA TUTTO IN UNO  
(ELETTRICA/ACQUA PULITA).  
PAGINA 14



# MANSARDATI START EDITION

TUTTO QUEL CHE OCCORRE PER VIVERE BENE IN FAMIGLIA!

TUTTI I DATI TECNICI SONO DISPONIBILI SU  
[WWW.CHALLENGER-CAMPER.IT](http://WWW.CHALLENGER-CAMPER.IT)



Dati tecnici



Opzionale

C256

Letto basso  
ribaltabile per  
aumentare il  
volume del  
gavone in  
garage.







Letto in mansarda larghezza 1.55 m, rete mansarda ribaltabile anticondensa.

C194



"Butterfly bed" sollevabile per accedere ai vani portaoggetti o aumentare il volume del proprio garage.

C194

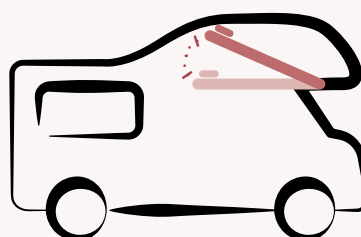


Nuovo bagno con parete divisoria girevole.

*Per Alain : è un reale vantaggio per la vita di tutti i giorni*

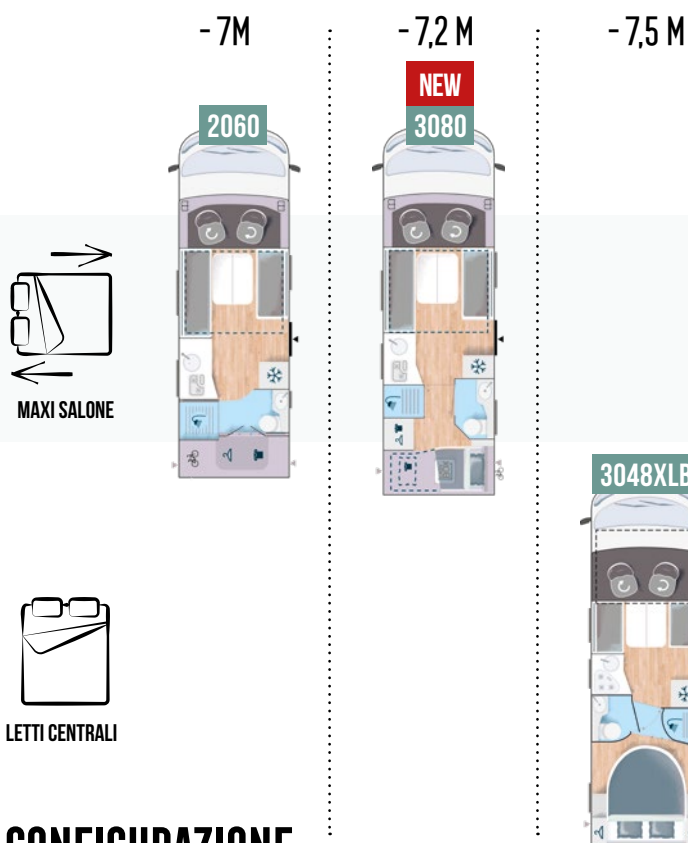


Zanzariera porta



Letto di mansarda sollevabile per facilitare l'accesso in cabina.

# CONFIGURAZIONI



# CONFIGURAZIONE

## START EDITION

★★★

### L'essenziale è di serie

- Motorizzazione 120 CV
- Climatizzazione manuale di cabina
- Airbag conducente + passeggero
- Regolatore e limitatore di velocità
- Retrovisori elettrici con sbrinatori
- Traction +
- Eco pack: Stop&Start, alternatore intelligente, pompa carburante a gestione elettronica
- Sedili di cabina girevoli regolabili in altezza con doppio bracciolo.
- Fodere sedili cabina coordinate con i tessuti cellula
- Porta conducente con alzacristallo elettrico
- Oscuranti cabina
- Riscaldamento che utilizza il carburante del veicolo utilizzabile in marcia con comando digitale programmabile (6000 W)
- Scalino di cellula incassato e isolato.
- Porta della cellula con finestra
- Zanzariera porta
- Oblò panoramico
- Support TV
- Finestre doppio vetro con combinato oscurante/zanzariera
- Posto letto aggiuntivo in dinette (a seconda del modello)
- Tende
- Illuminazione cellula interna ed esterna 100 % a LED
- Presa USB

## GRAPHITE PREMIUM

★★★★★

### La versione START EDITION e altre funzionalità e rifiniture

- Cambio automatico a 9 velocità
- Motorizzazione 140 CV
- Pareti laterali in poliestere colore "grigio talpa"
- Cerchi in lega 16"
- Porta d'entrata "lusso", chiusura centralizzata cabina/cellula
- Spogliatoio entrata
- Materasso Premium (pagina 14)
- Oblò con ventilatore/estrattore in camera posteriore (a seconda del modello)
- Rivestimento letto basculante premium (a seconda del modello)
- Elementi cucina: cassetto, tavolo magnetico, porta bottiglie, supporto pattumiera, credenza luminosa
- Spogliatoio con cassetti (2060)
- Accessori e vani portaoggetti supplementari in bagno
- Carabottino doccia
- Presa doccia esterna con flessibile
- Illuminazione a LED rinforzato
- Mobili & tessuti premium
- Set cuscini in stile
- Decorazione esterna premium
- Paraurti posteriore premium

# PACKS & OPZIONI

	START EDITION ★★★★ FIAT	GRAPHITE PREMIUM ★★★★ FIAT
Motorizzazione 120 CV-88 kW	✓	✗
Motorizzazione 140 CV-103 kW	<b>Pack +</b>	✓
Motorizzazione 160 CV-118 kW	✗	○
Telaio 3,5 T o superiore <sup>(1)</sup>	○	○
Cambio automatico	✗	✓
Cerchi in lega 16"	○	✓
<b>Pack + Start Edition</b> Motorizzazione 140 CV, autoradio DAB/Bluetooth con schermo tattile e comandi al volante e camera di retromarcia	○	✗
<b>Pack + Graphite Premium</b> Tessuti Prestige, autoradio DAB/Bluetooth con schermo tattile e comandi al volante e camera di retromarcia	✗	○
<b>Pack Arctic</b> Serbatoio acque grigie isolato e riscaldato, tenda esterna cabina, copri-griglie frigorifero, riscaldamento a pavimento	○	○
<b>Pack ultimate</b> Freno a mano elettrico, keyless go (avviamento senza chiave), fari full LED	✗	○
<b>Accessory pack</b> - Tenda esterna - pannello solare (150 W)	○	○
Attelage <sup>(2)</sup>	○	○

- ✓ : Di serie
- : Opzionale
- ✗ : Non previsto

<sup>(1)</sup> Opzionale 3,65 T o 4,25 T (heavy - 16" - 140 CV) o 4,4 T (heavy - 16" - 160 CV)

<sup>(2)</sup> Massa trainabile con gancio: informazioni presso il vostro concessionario

## MOBILI




COSBY




ORFEO

## TESSUTI



ALPHA



BOGOTA


PRESTIGE  
(OPZIONALE)





Comfort  
Maneggevolezza



da 4 a 5\*  
\*vedere la guida  
tecnica



Una coppia,  
con o senza  
figli



L'ARTE DI VIAGGIARE IN

# INTEGRALI

## lo Spazioso

I MOTIVI PER SCEGLIERE UN INTEGRALE CHALLENGER



DUE ALLESTIMENTI  
TUTTO INCLUSO



CONFIGURAZIONI  
INNOVATIVE

Smart  
lounge

SMART LOUNGE



VANI PORTAOGGETTI I  
NTELLIGENTI

Nuovo  
sito

SCEGLI IL CHALLENGER CHE FA

*per te*

[WWW.CHALLENGER-CAMPER.IT](http://WWW.CHALLENGER-CAMPER.IT)



Dati tecnici



Configurate il  
vostro  
modello

# scegliere il proprio INTEGRALE

## ★★★★ START EDITION



## ★★★★★ GRAPHITE PREMIUM



PARETI  
LATERALI IN POLIESTERE  
COLORE "GRIGIO TALPA"

### GUIDA



START EDITION

Cambio meccanico a 6 marce



GRAPHITE PREMIUM

Cambio automatico a 9 velocità

### CUCINA



1. Cassettone
2. Lavagna magnetica
3. Credenza luminosa e illuminazioni a LED supplementari

3080

GRAPHITE PREMIUM



## PORTA D'ENTRATA




- 1. Chiusura centralizzata
- 2. Chiusura 2 punti

GRAPHITE PREMIUM


(a seconda del modello)

## TOILETTE



3080

GRAPHITE PREMIUM



- 1. Piatto doccia
- 2. Cassetto sotto il lavabo
- 3. Maggiore capacita di stivaggio



Tutti i nostri saloni sono facilmente trasformabili in comodi sedili per il viaggio, certificati ISOFIX.



3080

GRAPHITE PREMIUM



## SMART LOUNGE



Ciascuno dei due sedili a panchina si trasforma rapidamente in comodi sedili per il viaggio (ISOFIX).

## ISOFIX DI SERIE

Il sistema Isofix facilita l'installazione del seggiolino e aggiunge un terzo punto di ancoraggio per la sicurezza dei bambini.



# VIVIBILITÀ INTERNA :



Cucina con piano di lavoro ribaltabile.

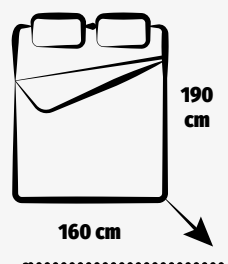


Grande bagno con doccia indipendente

*Alain racconta : Un reale vantaggio per la vita di tutti i giorni*



Potente sistema combinato riscaldamento/boiler 6000W con comando digitale programmabile



Posti letto di grandi dimensioni






# I LETTI:



3048XLB

GRAPHITE PREMIUM

XLB: letti di dimensioni eccezionali, 200 cm x 160 cm grazie ad un cuscino complementare.



2060

160 CM

GRAPHITE PREMIUM



3080

GRAPHITE PREMIUM


Non occorre togliere i cuscini per far scendere il letto !

Spazio posteriore modulabile: uno o due letti, potete scegliere!



# GLI STIVAGGI:

2060



GRAPHITE PREMIUM

Grande spogliatoio sul garage.

EASY  
BOX

3080



GRAPHITE PREMIUM

3080



GRAPHITE PREMIUM



Garage riscaldati e illuminati con pavimento in poliestere, prese 12/230 V e 2 portelloni d'accesso