

COLLEZIONE ADRIA
AUTOCARAVAN - VAN - CARAVAN

 **ADRIA**



L'ispirazione per le *tue* avventure.





L'ispirazione per le *tue* avventure.

La Collezione Adria

La **missione di Adria**
è quella di 'offrire qualità, design
e prodotti di valore premium, per
vivere esperienze memorabili'.



Sito Adria Italia

Abbiamo il miglior lavoro del mondo.
Diamo ispirazione alle tue avventure.
Progettiamo i nostri veicoli con il cuore, con l'anima.
Designed for living.
Designed to perform.
Uno spirito innovativo e un'ossessione per qualità.
Non è solo la produzione di un veicolo, è la creazione di qualcosa che farà
parte della tua storia.
Che cosa stai aspettando?



Perché scegliere Adria?

**SE QUELLO CHE CERCHI È LA LIBERTÀ
E L'AVVENTURA, UN VEICOLO È QUELLO
CHE FA PER TE.**

IL TUO VEICOLO

Libertà e avventure quando lo decidi
tu, pianifica il tuo viaggio e parti!

IL TUO ALLOGGIO

Viaggia con la famiglia, con gli amici,
con tutte le tue cose e secondo i tuoi
standard, nella tua comfort zone.



IL TUO ITINERARIO

Viaggia in modo indipendente, crea il
tuo itinerario personalizzato, lontano
dai luoghi affollati.

LE TUE AVVENTURE

La vita cambia con un veicolo, perché
ti offre infinite possibilità per le tue
avventure.

LA TUA TRANQUILLITÀ

Adria è uno dei brand leader in
Europa per la produzione di veicoli
ricreazionali, con più di 600.000 veicoli
prodotti, a partire dal 1965.



Veicoli che ispirano

I MOTIVI PER SCEGLIERE ADRIA NON SONO MAI COSÌ CONVINCENTI.

PASSIONE.

Oltre cinquant'anni di esperienza, competenza e passione applicati ad ogni singolo veicolo.

DESIGN INNOVATIVO.

Veicoli progettati per offrire le migliori performance e il massimo livello di comfort.

PRODUZIONE DI CLASSE MONDIALE.

Gli impianti di produzione più avanzati del settore, certificati ISO 9001 e EFQM 5 stelle.

SOSTENIBILITÀ.

Il nostro sistema di gestione ambientale è certificato ISO 14001. Siamo impegnati nello sviluppo sostenibile e nel rispetto delle norme ambientali.

QUALITÀ PREMIUM.

Tecniche di produzione e controllo qualità di livello mondiale per garantire la massima durata e affidabilità.

TRANQUILLITÀ.

I prodotti Adria sono coperti da una garanzia top nel settore, inoltre potete contare su oltre 500 concessionari Adria in tutto il mondo e da un servizio di fornitura e assistenza post-vendita di primo livello.

PRODOTTI PLURI PREMIATI.

I prodotti Adria vincono regolarmente premi conferiti da organismi indipendenti per design, innovazione, qualità e soddisfazione clienti.



Il nuovo impianto produttivo di Adria Mobil per la produzione di furgonati, che ha aperto nel marzo 2022.

SONIC

Stile, performance e comfort tutto in uno.



SCOPRI
LA NEW
GENERATION



DESIGN
INNOVATIVO



LA FIRMA
DI ADRIA



HOME-STYLE
FEELING



INTERNI DAL
DESIGN MODERNO



SOLUZIONI
INNOVATIVE

SONIC

SCOPRI LA NEW GENERATION

Motorhome della classe premium con uno stile distintivo, frontale esclusivo e design della parete posteriore. Costruzione durevole del corpo "Comprex" in "argento" o bianco. Sentitevi a casa negli spazi abitativi eleganti e contemporanei che offrono un comfort senza compromessi, tutto l'anno.

Stile, performance e comfort tutto in uno.



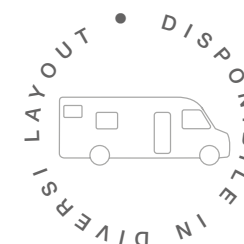
SONIC SUPREME

FIAT
PROFESSIONALI



SONIC PLUS

FIAT
PROFESSIONALI



600 SL

700 DC

700 DL

700 SL



Adria MACH smart
control mobile app.

Stile, performance e comfort tutto in uno.

Scopri le foto panoramiche 360°,
i layout, le specifiche tecniche
dettagliate e il nostro configuratore

SCOPRI
LA NUOVA
GENERAZIONE



DESIGN INNOVATIVO

Design ispirato per grande stile,
prestazioni e comfort.



LA FIRMA DI ADRIA

Caratteristiche esclusive in tutti i Sonic
per viaggi di lusso





HOME-STYLE FEELING

Design degli interni elegante, di categoria premium per un'atmosfera speciale.



SOLUZIONI INNOVATIVE

Soluzioni innovative per ispirare le tue vacanze.



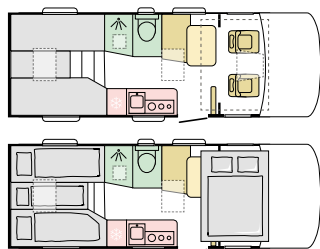
INTERNI DAL DESIGN MODERNO

Interni innovativi, dal design elegante, progettati senza compromessi.



600 SL

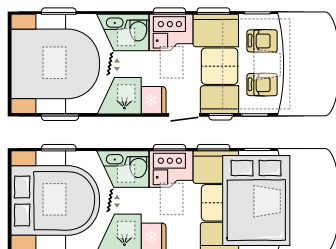
Lu **6999** (mm) | ☀️ 🌙
La **2320** (mm) | **4 4+1**



plus

700 DC

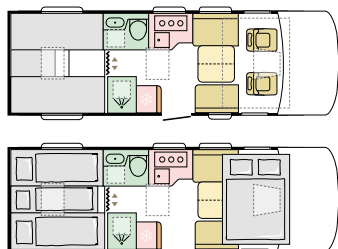
Lu **7485** (mm) | ☀️ 🌙
La **2320** (mm) | **4 4**



supreme | plus

700 DL

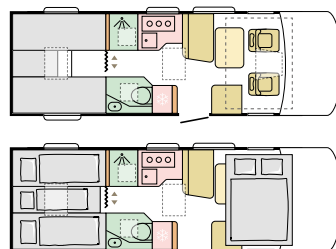
Lu **7485** (mm) | ☀️ 🌙
La **2320** (mm) | **4 4+1**



supreme | plus

700 SL

Lu **7485** (mm) | ☀️ 🌙
La **2320** (mm) | **4 4+1**



supreme | plus

DATI principali

SONIC supreme



LUNGHEZZA 7485 mm
LARGHEZZA 2320 mm
ALTEZZA 2950 mm
PESO 3500 kg
MOTORE FIAT 6D 2,2 140 / 180 CV



CARATTERISTICHE principali

- Costruzione Adria "Comprex" con carrozzeria "argento" e ampio oblò panoramico.
- Letto basculante anteriore molto leggero, funzionamento regolare e facile accesso.
- Scelta dello stile dei mobili, dei tessuti e dei tessuti d'arredo.
- Spazi abitativi moderni in cucina, dinette, bagno e camera da letto.
- Parete multimediale, con porta TV, porta USB e superficie di ricarica per telefono.
- Ampio garage con due portelloni prese di corrente e luci a led.
- Riscaldamento Alde.
- Preinstallazione per Adria MACH. MACH e MACH Plus opzionali.

SONIC plus



LUNGHEZZA 6999 - 7485 mm
LARGHEZZA 2320 mm
ALTEZZA 2950 - 2970 mm
PESO 3500 kg
MOTORE FIAT 6D 2,2 140 / 180 CV



- Costruzione Adria "Comprex" con carrozzeria in bianco e ampio oblò panoramico.
- Letto basculante anteriore leggero, funzionamento regolare e facile accesso.
- Scelta dello stile dei mobili, dei tessuti e dei tessuti d'arredo.
- Spazi abitativi moderni in cucina, dinette, bagno e camera da letto.
- Parete multimediale, con porta TV, porta USB e superficie di ricarica per telefono.
- Ampio garage con due portelloni, prese di corrente e luci a led.
- Riscaldamento Alde.
- Preinstallazione per Adria MACH. MACH e MACH Plus opzionali.

MAGGIORI
INFORMAZIONI
TECNICHE



ESTERNI



SILVER METALLIZZATO



BIANCO

INTERNI

CASHMERE



MORO



ALPINE WHITE



NATURALE



SELEZIONE tessuti

CECIL



ARNO



BERNICE



MABEL



AUDREY



Tessuti **OPZIONALI**

LEATHER CHARLES



LEATHER HARRY



LEATHER EDWARD



M A T R I X

Vivi la tua vita migliore.



SCOPRI
LA NEW
GENERATION



DESIGN
INNOVATIVO



LA FIRMA
DI ADRIA



HOME-STYLE
FEELING



INTERNI DAL
DESIGN MODERNO



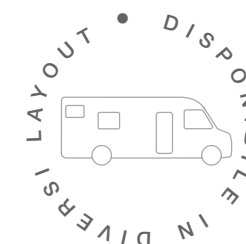
SOLUZIONI
INNOVATIVE

MATRIX

SCOPRI LA NEW GENERATION

Modelli Supreme, Plus e Axess. Il camper più versatile per vivere la tua vita migliore. Caratteristiche pratiche e spazi abitativi moderni al centro del design, Matrix fissa i parametri di riferimento per stile, tecnologia, comfort e praticità.

È tempo di vivere la tua vita migliore.



FIAT
PROFESSIONAL

MATRIX SUPREME



FIAT
PROFESSIONAL

MATRIX PLUS



CITROËN

MATRIX AXESS



App Adria MACH per lo
smart control mobile.

600 DT

600 SL

600 SP

650 DC

650 DL

650 SC

650 SL

670 DC

670 DL

670 SC

670 SL

Vivi la tua vita migliore.

Scopri le foto panoramiche 360°,
i layout, le specifiche tecniche
dettagliate e il nostro configuratore

SCOPRI
LA NUOVA
GENERAZIONE



DESIGN INNOVATIVO

Design ispirato con eccezionale versatilità,
che rende ogni giorno una nuova avventura.



LA FIRMA DI ADRIA

Caratteristiche esclusive per i Matrix;
un veicolo davvero versatile.





HOME-STYLE FEELING

Ambiente domestico confortevole con grandi spazi abitativi e funzionalità pratiche, completato da una nuova selezione di tessuti e tessuti d'arredo.



SOLUZIONI INNOVATIVE

Soluzioni innovative per ispirare le tue vacanze.



INTERNI DAL DESIGN MODERNO

Tutto è progettato intorno al modo in cui vuoi trascorrere il tuo tempo libero.



Axess, Plus oppure Supreme?

Tutti i modelli di nuova generazione sono ricchi di funzionalità e offrono specifiche elevate. Per aiutarti a decidere, abbiamo riassunto le principali differenze tra i modelli Supreme, Plus e Axess.

CARATTERISTICHE PRINCIPALI	AXESS	PLUS	SUPREME
Veicolo base	Citroën	Fiat	Fiat
Verniciatura esterna	Bianco	Bianco	Silver
Verniciatura esterna cabina di guida	Bianco	Bianco/Silver/Grigio scuro	Silver
Piani più corti (6,9 m; 7,3 m)	✓	✓	
Parete posteriore inclinata	✓	✓	✓
Fari posteriori multifunzione full LED		✓	✓
Fari posteriori a LED modulari	✓		
Diffusore di vento		✓	✓
Portello di servizio centrale per le connessioni di alimentazione all'esterno		✓	✓
Finestra panoramica da aprire	✓	✓	✓
Porta del garage con azionamento a una mano, garage con rivestimento in tessuto e luci a LED			✓
Stile dell'arredamento	Cashmere/Naturale	Alpine White/Naturale	Cashmere/Moro
Riscaldamento	Truma	Alde/Truma	Alde
Armadietti con sportelli sopra il sedile del conducente e del passeggero		✓	✓
Spazio aperto sopra il sedile del conducente e del passeggero	✓		
Rivestimento della finestra nella zona della dinette		✓	✓
Tende nella zona dinette	✓		
Piano di lavoro della cucina	laminato	laminato	Fenix NMT
Cassetti sotto i letti longitudinali		✓	✓
Testiera/rivestimento della parete della camera da letto in look trapuntato		✓	✓
Testiera / pannello a muro nella camera da letto	✓		
Porta in legno massiccio come separazione tra soggiorno e camera da letto		✓	✓
La tenda come separazione tra vivere e dormire	✓		
Opzione Adria MACH APP (MACH & MACH Plus)		✓	✓

ESTERNI

MATRIX supreme



SILVER METALLIZZATO

MATRIX plus



BIANCO



SILVER METALLIZZATO



GREY METALLIZZATO

MATRIX axess



BIANCO

INTERNI

CASHMERE



MORO



ALPINE WHITE



NATURALE



CASHMERE



NATURALE



SELEZIONE tessuti

CECIL



ARNO



BERNICE



MABEL



AUDREY



Tessuti **OPZIONALI**

LEATHER CHARLES



LEATHER HARRY



LEATHER EDWARD

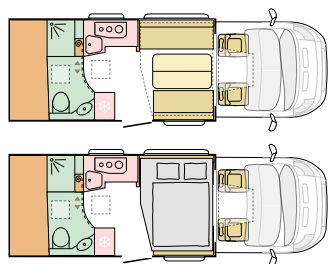


MATRIX LAYOUT

MATRIX

600 DT

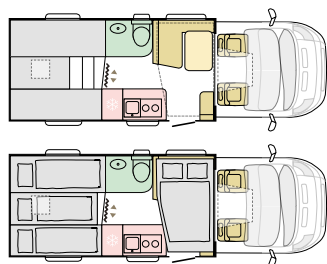
Lu 6985 (mm) | 4 4/2
La 2299 (mm) | 4 4/2



plus | axess

600 SL

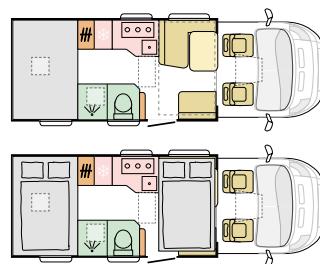
Lu 6999 (mm) | 4 4+1
La 2299 (mm) | 4 4+1



axess

600 SP

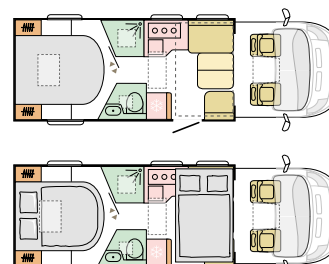
Lu 6999 (mm) | 4 4
La 2299 (mm) | 4 4



axess

650 DC

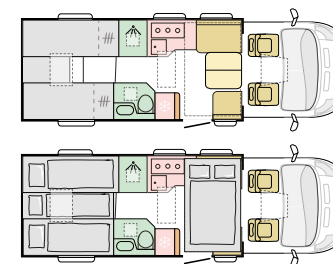
Lu 7299 (mm) | 4 4
La 2299 (mm) | 4 4



plus | axess

650 DL

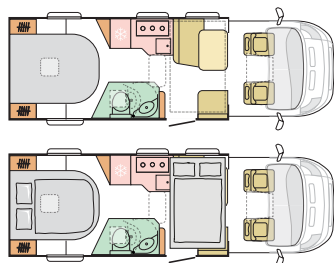
Lu 7299 (mm) | 4 4+1
La 2299 (mm) | 4 4+1



plus | axess

650 SC

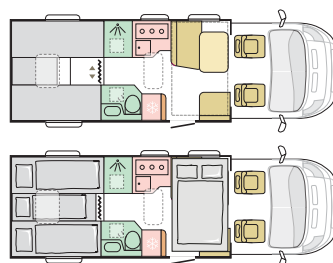
Lu 7299 (mm) | 4 4
La 2299 (mm) | 4 4



axess

650 SL

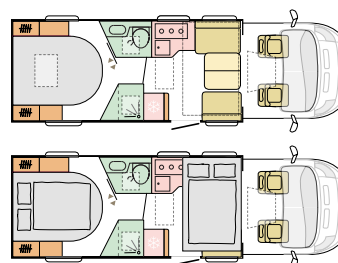
Lu 7299 (mm) | 4 4+1
La 2299 (mm) | 4 4+1



axess

670 DC

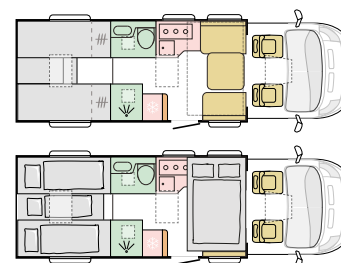
Lu 7485 (mm) | 4 4
La 2299 (mm) | 4 4



supreme | plus

670 DL

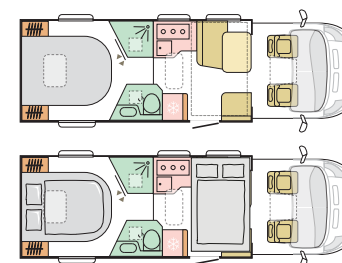
Lu 7485 (mm) | 4 4+1
La 2299 (mm) | 4 4+1



supreme | plus

670 SC

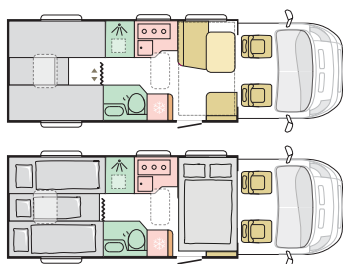
Lu 7485 (mm) | 4/5 4
La 2299 (mm) | 4/5 4



supreme | plu

670 SL

Lu 7485 (mm) | 4/5 4+1
La 2299 (mm) | 4/5 4+1



supreme | plus | axess



Sito MATRIX

POSTI OMOLOGATI POSTI LETTO

CUCINA TAVOLO

DATI principali


LUNGHEZZA	7485 mm
LARGHEZZA	2299 mm
ALTEZZA	2905 mm
PORTATA	3500 kg
MOTORE FIAT 6D	2,2 140 / 180 CV

CARATTERISTICHE principali

- Costruzione Adria "Compres" con cellula "argento" e ampia finestra panoramica.
- Letto basculante anteriore leggero, con funzionamento elettrico e facile accesso.
- Scelta dello stile dei mobili, dei tessuti e dei tessuti d'arredo.
- Spazi abitativi moderni in cucina, dinette, bagno e camera da letto.
- Parete multimediale, con porta TV, porta USB e superficie di ricarica per telefono.
- Esclusivi fari posteriori a LED integrali.
- Ampio garage con due portelloni, prese di corrente e luci a led.
- Riscaldamento Truma o Alde.
- Preinstallazione per Adria MACH. MACH e MACH Plus opzionali.



LUNGHEZZA	6985 - 7485 mm
LARGHEZZA	2299 mm
ALTEZZA	2905 mm
PORTATA	3500 kg
MOTORE FIAT 6D	2,2 140 / 180 CV

- Carrozzeria Adria 'Compres', corpo e sovrastruttura in bianco, cabina opzionale in grigio ferro metallizzato, grande finestra panoramica.
- Letto basculante anteriore leggero, con funzionamento elettrico e facile accesso.
- Scelta dello stile dei mobili, dei tessuti e dei tessuti d'arredo.
- Spazi abitativi moderni in cucina, dinette, bagno e camera da letto.
- Parete multimediale, con porta TV, porta USB e superficie di ricarica per telefono.
- Esclusivi fari posteriori a LED integrali.
- Ampio garage con due portelloni, prese di corrente e luci a led.
- Riscaldamento Truma o Alde.
- Preinstallazione per Adria MACH. MACH e MACH Plus opzionali.



LUNGHEZZA	6985 - 7485 mm
LARGHEZZA	2299 mm
ALTEZZA	2810 - 2905 mm
PORTATA	3500 kg

MOTORE CITROËN 6D 2,2 140 / 165 CV

- Carrozzeria Adria 'Compres', corpo e sovrastruttura in bianco, grande finestra panoramica.
- Letto basculante anteriore leggero, con funzionamento elettrico e facile accesso.
- Scelta dello stile dei mobili, dei tessuti e dei tessuti d'arredo.
- Spazi abitativi moderni in cucina, dinette, bagno e camera da letto.
- Parete multimediale, con porta TV, porta USB e superficie di ricarica per telefono.
- Esclusivi fari posteriori a LED integrali.
- Ampio garage con due portelloni, prese di corrente e luci a led.
- Riscaldamento Truma.



C O R A L X L

Per avventure extra-large.



SCOPRI
LA NEW
GENERATION



DESIGN
INNOVATIVO



LA FIRMA
DI ADRIA



HOME-STYLE
FEELING



INTERNI DAL
DESIGN MODERNO



SOLUZIONI
INNOVATIVE

CORAL XL

SCOPRI LA NEW GENERATION

Modelli Plus e Axess. La gamma Coral XL new generation stabilisce un nuovo punto di riferimento per gli autocaravan mansardati. Linee eleganti, interni spaziosi e pratici, fino a 6 posti omologati e fino a 7 posti letto li rendono perfetti per famiglie e gruppi numerosi.

Per avventure extra-large.



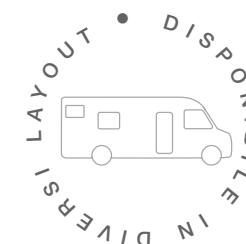
CORAL XL PLUS

FIAT



CORAL XL AXESS

CITROËN



600 DP

650 DK

650 SP

660 SL



Sito CORAL XL

Per avventure extra-large.

SCOPRI
LA NUOVA
GENERAZIONE



DESIGN INNOVATIVO

Coral XL, il mansardato perfetto per famiglie e gruppi numerosi che cercano una soluzione spaziosa, comoda e pratica per le vacanze.



LA FIRMA DI ADRIA

Caratteristiche esclusive di Coral XL, per un veicolo elegante, spazioso e confortevole.





HOME-STYLE FEELING

Design di spazi confortevoli e spaziosi e arredi pratici, completati da una selezione di applicazioni di tappezzeria e set di cuscini.



INTERNI DAL DESIGN MODERNO

Le soluzioni abitative sono progettate per farvi sentire subito a casa.



SOLUZIONI INNOVATIVE

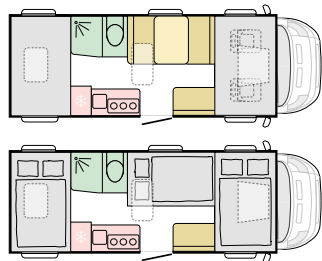
Soluzioni innovative per una sensazione di vita rilassata.



600 DP

Lu 6999 (mm)
La 2299 (mm)


5 6

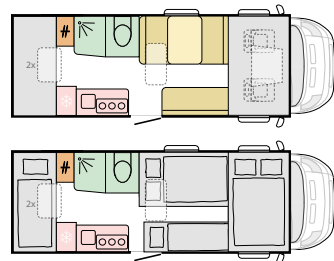


plus | axess

650 DK

Lu 7299 (mm)
La 2299 (mm)


6 7

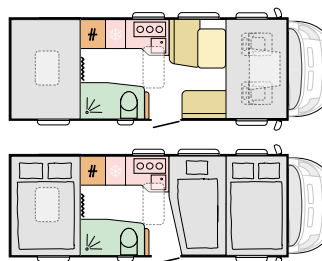


axess

650 SP

Lu 7299 (mm)
La 2299 (mm)


5 6

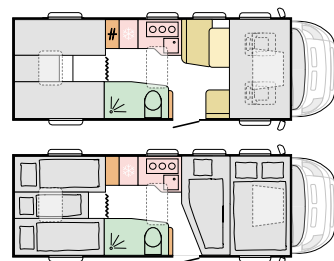


plus | axess

660 SL

Lu 7399 (mm)
La 2299 (mm)


5 5+1



plus | axess

DATI principali

LUNGHEZZA
LARGHEZZA
ALTEZZA
PESO
MOTORE FIAT 6D

6999 - 7399 mm
2299 mm
3070 mm
3500 kg
2,2 140 / 180 CV


CORAL XL plus

CORAL XL axess

CARATTERISTICHE principali

- Costruzione esterna Adria 'Compres', carrozzeria bianca e carrozzeria alcova con zona notte.
- Stile di arredamento Alpine White o Naturale con una scelta di applicazioni di rivestimento.
- Cucina intelligente con 3 piani cottura, lavello, frigorifero slim tower e forno (opzionale).
- Parete multimediale con supporto TV, presa USB e area di ricarica del cellulare.
- Area dinette ampia, confortevole e flessibile.
- Garage facilmente accessibile con illuminazione, allacciamento elettrico e soluzioni di stoccaggio.
- Riscaldamento Truma o Alde.


LUNGHEZZA
LARGHEZZA
ALTEZZA
PESO

6999 - 7399 mm
2299 mm
3070 mm
3500 kg

MOTORE CITROËN 6D

2,2 140 / 165 CV



- Costruzione esterna Adria 'Compres', carrozzeria bianca, carrozzeria mansardata con zona notte.
- Stile d'arredo Cashmere o Naturale con una scelta di applicazioni di rivestimento.
- Cucina intelligente con 3 piani cottura, lavello e frigorifero Slim Tower.
- Parete multimediale con supporto TV, presa USB e area di ricarica del cellulare.
- Area dinette ampia, confortevole e flessibile.
- Garage di facile accesso con illuminazione, alimentazione e soluzioni di stoccaggio.
- Riscaldatore Truma.

MAGGIORI
INFORMAZIONI
TECNICHE


ESTERNI



BIANCO



SILVER METALLIZZATO



GREY METALLIZZATO



BIANCO

INTERNI

ALPINE WHITE



NATURALE



CASHMERE



NATURALE



SELEZIONE tessuti

CECIL



ARNO



BERNICE



MABEL



AUDREY



Tessuti **OPZIONALI**

LEATHER CHARLES



LEATHER HARRY



LEATHER EDWARD



COMPACT

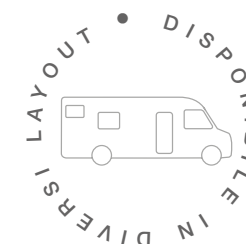
Viaggiare ovunque!



COMPACT

Il Compact, il camper snello e agile, che può raggiungere più posti. Presenta interni moderni e specifiche elevate, tra cui l'esclusivo tetto apribile e il design di un ampio garage.

E' ora di andare ovunque!



 DL

 SC

 SL

 SP

FIAT
PROFESSIONAL

COMPACT SUPREME


FIAT
PROFESSIONAL

COMPACT PLUS



 CITROËN

COMPACT AXESS



VIEW
ONLINE

Scopri le foto panoramiche
360°, i layout, le specifiche
tecniche dettagliate e il
nostro configuratore sul sito

COMPACT SUPREME

Il top di gamma, completamente in color "silver".
Interni moderni e specifiche elevate. Mobili in stile **Sandy White**,
con una scelta di tessuti e arredi.

COMPACT PLUS

Cellula bianca e cabina grigia opzionale, con interni moderni
e specifiche elevate. Stile di mobili **Sandy White** o **Sandy Brown**,
con una scelta di tessuti e arredi.

**COMPACT AXESS**

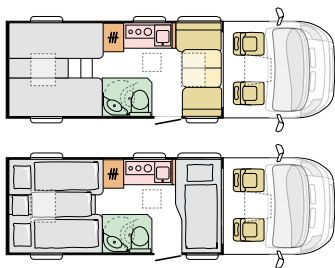
Cellula bianca, interni dal design moderno e buone specifiche. Stile di
mobili **Sandy Brown**, con una scelta di tessuti e arredi.

COMPACT DL

Lu 6990 (mm)
La 2120 (mm)



4 3+1



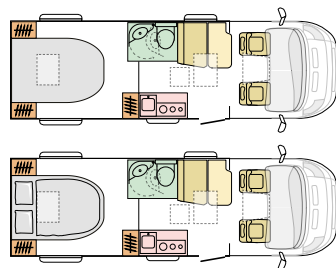
supreme | plus | axess

COMPACT SC

Lu 6999 (mm)
La 2120 (mm)



4 2+1



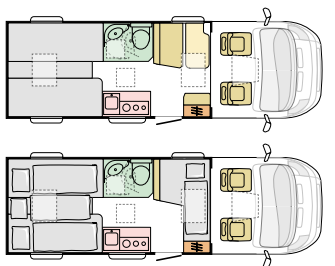
supreme | plus | axess

COMPACT SL

Lu 6790 (mm)
La 2120 (mm)



4 3+1



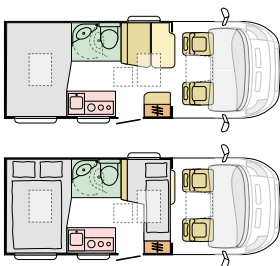
supreme | plus | axess

COMPACT SP

Lu 5999 (mm)
La 2120 (mm)



4 2+1



supreme | plus | axess

COMPACT axess

COMPACT plus

COMPACT axess

DATI principali



LUNGHEZZA
LARGHEZZA
ALTEZZA
PESO
MOTORE FIAT 6D

5999 - 6999 mm
2120 mm
2750 - 2780 mm
3500 kg
2,2 140 / 180 CV



LUNGHEZZA
LARGHEZZA
ALTEZZA
PESO
MOTORE FIAT 6D

5999 - 6999 mm
2120 mm
2750 - 2780 mm
3500 kg
2,2 140 / 180 CV



LUNGHEZZA
LARGHEZZA
ALTEZZA
PESO

5999 - 6999 mm
2120 mm
2750 - 2780 mm
3500 kg

MOTORE CITROËN 6D 2,2 140 / 165 CV



CARATTERISTICHE principali

- Costruzione Adria "Comprex", color "silver".
- Esclusiva finestra panoramica SunRoof.
- Mobili in stile Sandy White, con scelta di tessuti.
- Cucina funzionale con fornello a 3 fuochi, lavello, frigorifero slim tower (forno opzionale).
- Dinette su doppio piano, con Isofix di serie.
- Garage di facile accesso con soluzioni di alimentazione e stivaggio.
- Riscaldamento Truma.

- Costruzione Adria "Comprex", color "bianco".
- Esclusiva finestra panoramica SunRoof.
- Mobili in stile Sandy White, con scelta di tessuti.
- Cucina funzionale con fornello a 3 fuochi, lavello, frigorifero slim tower (forno opzionale).
- Dinette su doppio piano, con Isofix di serie.
- Garage di facile accesso con soluzioni di alimentazione e stivaggio.
- Riscaldamento Truma.

- Costruzione Adria "Comprex", color "bianco".
- Esclusiva finestra panoramica SunRoof.
- Mobili in stile Sandy Brown, con scelta di tessuti.
- Cucina funzionale con fornello a 3 fuochi, lavello, frigorifero slim tower (forno opzionale).
- Dinette su doppio piano, con Isofix di serie.
- Garage di facile accesso con soluzioni di alimentazione e stivaggio.
- Riscaldamento Truma.



ESTERNI



SILVER METALLIZZATO



BIANCO



SILVER METALLIZZATO



GREY METALLIZZATO



BIANCO

INTERNI

SANDY WHITE



SANDY WHITE



SANDY BROWN



SANDY BROWN



SELEZIONE tessuti

CECIL



ARNO



BERNICE



MABEL



AUDREY



Tessuti **OPZIONALI**

LEATHER CHARLES



LEATHER HARRY



LEATHER EDWARD



TWIN SPORTS

Sport-van o family-van? Entrambi!



SCOPRI
LA NEW
GENERATION



DESIGN
INNOVATIVO



LA FIRMA
DI ADRIA



HOME-STYLE
FEELING



INTERNI DAL
DESIGN MODERNO



SOLUZIONI
INNOVATIVE

TWIN SPORTS

SCOPRI LA NEW GENERATION

I nostri modelli Twin Sports attireranno i più avventurosi, grazie ai posti letto aggiuntivi, al soggiorno e allo spazio di stivaggio. Realizzato sul nuovo Fiat Ducato, con tetto a soffietto dal design esclusivo e vano notte. Perfetto per gli sportivi con attrezzatura outdoor e anche per le famiglie con bambini.

Sport-van o family-van? Entrambi!



FIAT
DUCATO

CITROËN
JUMPER

TWIN SPORTS



600 SPB

600 SX

640 SG

640 SGX

640 SLB



Adria MACH smart
control mobile app.

Sport-van o family-van? Entrambi!

Scopri le foto panoramiche 360°,
i layout, le specifiche tecniche
dettagliate e il nostro configuratore

SCOPRI
LA NUOVA
GENERAZIONE



DESIGN INNOVATIVO

Design ispirato per grande stile,
prestazioni e praticità.



LA FIRMA DI ADRIA

Caratteristiche esclusive
del marchio Adria.

POP-TOP ROOF

Integrazione aerodinamica del tetto a soffietto in materiale composito leggero.
Si integra con il tetto apribile e le attrezzature opzionali (aria condizionata,
midi-heki, tendalino).

Il design e la costruzione garantiscono un utilizzo completamente sicuro,
quando è aperto o chiuso.



FIAT

CITROËN





HOME-STYLE FEELING

Interni open space eleganti e di alta qualità.



INTERNI DAL DESIGN MODERNO

Spazi vivibili confortevoli e versatili.



SOLUZIONI INNOVATIVE

Funzionalità innovative per avventure stimolanti.



TWIN SPORTS LAYOUT

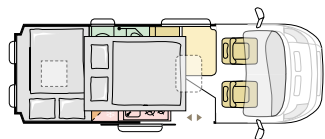
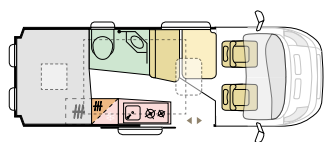
TWIN SPORTS

600 SPB

Lu 5998 (mm)
La 2050 (mm)



4 4+1*

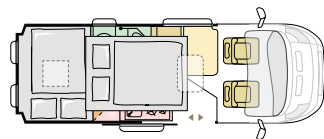
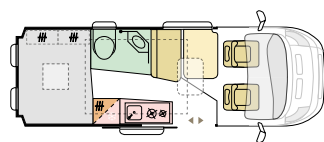


600 SX

Lu 5998 (mm)
La 2050 (mm)



4 4+1*

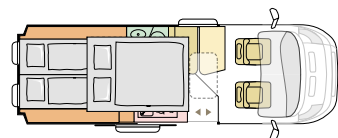
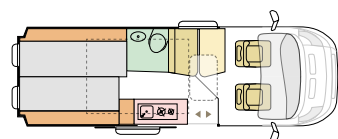


640 SG

Lu 6363 (mm)
La 2050 (mm)



4 4+1*

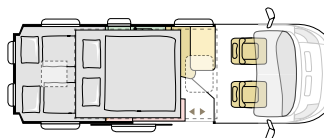
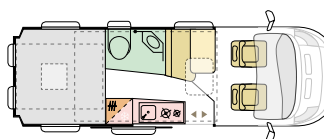


640 SGX

Lu 6363 (mm)
La 2050 (mm)



4 4+1*

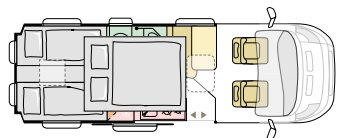
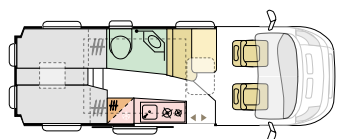


640 SLB

Lu 6363 (mm)
La 2050 (mm)



4 4+1+1*



*opzione

DATI principali

FIAT

CITROËN

LUNGHEZZA

LARGHEZZA

ALTEZZA

PESO

MOTORE FIAT

MOTORE CITROËN

5998 - 6363 mm

2050 mm

2580 | 2680 mm

3500 kg

2,2 140 / 180 CV

2,2 140 / 165 CV

CARATTERISTICHE principali

- Fiat Ducato o Citroën Jumper.
- Tetto a soffietto dal design esclusivo Adria con pannello solare integrato.
- Ampio vano notte coibentato e traspirante.
- Spazi di stivaggio, luci, porte USB, finestre e zanzariere.
- Integrato con tetto apribile e finestra per tetti dal design esclusivo.
- Camera da letto posteriore con letti singoli o fissi.
- Letto matrimoniale posteriore per 2.
- Design degli interni in Onyx con mobili bianchi lucidi.
- Dinette in open space interna, con tavolo estensibile.
- Cucina, fornello a 2 fuochi, lavello e grande frigorifero a compressore.
- Bagno duplex con parete girevole.
- Ampio garage posteriore con stivaggio dedicato.
- Preinstallazione per Adria MACH.

Opzioni chiave:

- MACH e MACH Plus
- letto dinette anteriore.
- Porta scorrevole elettrica.
- Tendalino, aria condizionata.
- Power pack.

ESTERNI

colore **POP-TOP**

EXPEDITION
GREY

LANZAROTE
GREY

ARTENSE
GREY
METALLIC

BLACK
METALLIC

DARK
GREY

IRON
GREY
METALLIC

ORANGE
METALLIC*

*Solo Fiat

BIANCO

BIANCO



INTERNO

ONYX



Accessori

Opzioni accessorie pronte all'uso
(l'applicabilità può variare in base
al veicolo):

- Tendaolino.
- Climatizzazione a tetto.
- Power Pack (pannello solare e batteria al litio)..

SELEZIONE tessuti

BAXTER (standard)



AUDREY



BERNICE



BLAKE



ARNO



LEATHER VAAST (opzione in pelle)



T W I N

I twin sfuggono all'ordinario.



TWIN

Fuggi dall'ordinario nei nostri pluripremiati Van Twin. Specifiche elevate e layout davvero pratici e confortevoli. Sperimenta caratteristiche innovative come il nostro esclusivo SunRoof e il design a pianta aperta "cabin-loft".

I twin sfuggono all'ordinario.



TWIN SUPREME




TWIN PLUS



TWIN AXESS



Adria MACH smart
control mobile app.

**SUPREME**

600 SBX

600 SPB

600 SX

640 SGX

640 SLB

640 SPB Family

PLUS

540 SP

600 SPB

600 SPB Family

640 SGX

640 SLB

AXESS

540 SP

600 SP

600 SP Family

640 SL

TWIN SUPREME



Goda di una maggiore spaziosità, di più spazio per la testa e di più luce con il nuovo SunRoof XL extra-large (opzionale).



FUGGI ALL'ORDINARIO IN UN TWIN SUPREME.

Il Van vincitore dell'European Innovation Award, con caratteristiche distintive come l'esclusivo tetto apribile Adria SunRoof panoramico (opzionale), porte con chiusura ammortizzata (opzione) e isolamento ottimizzato. Interni moderni, design aperto "cabina-loft", ricco di funzionalità.

TWIN PLUS



**FUGGI DALL'ORDINARIO IN UN TWIN PLUS.**

Goda di più luce con la finestra panoramica* sul davanti (opzionale).



TWIN AXES



FUGGI DALL'ORDINARIO IN UN TWIN AXESS.

Offerta di grande valore, una scelta di veicoli base, con interni moderni e grandi caratteristiche.



TWIN LAYOUT

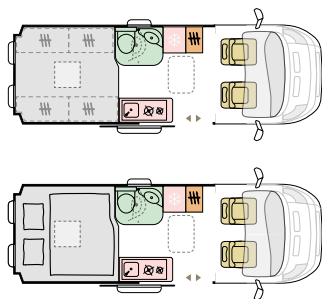
TWIN suprem

600 SBX

Lu 5998 (mm)
La 2050 (mm)



2 2

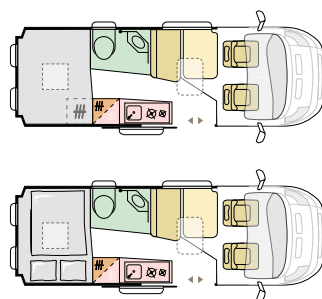


600 SPB

Lu 5998 (mm)
La 2050 (mm)



4 2+1*

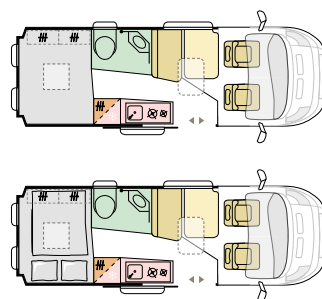


600 SX

Lu 5998 (mm)
La 2050 (mm)



4 2+1*

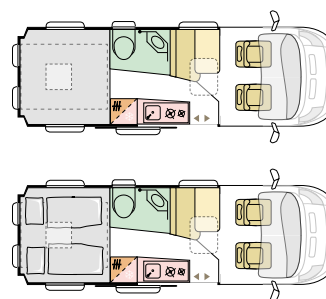


640 SGX

Lu 6363 (mm)
La 2050 (mm)



4 2+1*

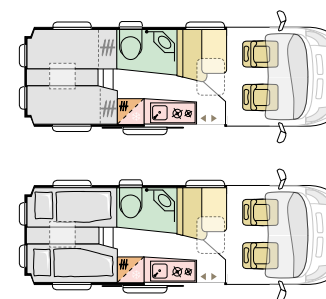


640 SLB

Lu 6363 (mm)
La 2050 (mm)



4 2+1+1*



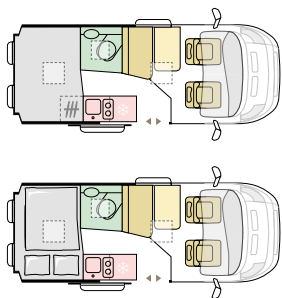
TWIN plus

540 SP

Lu 5413 (mm)
La 2050 (mm)



4 2

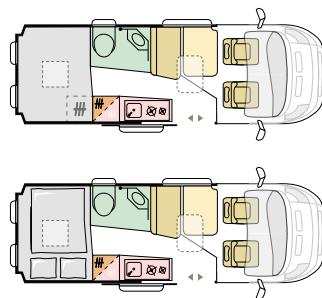


600 SPB

Lu 5998 (mm)
La 2050 (mm)



4 2+1*

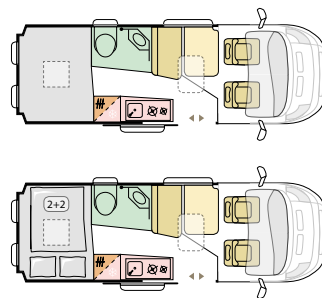


600 SPB FAMILY

Lu 5998 (mm)
La 2050 (mm)



4 4+1*

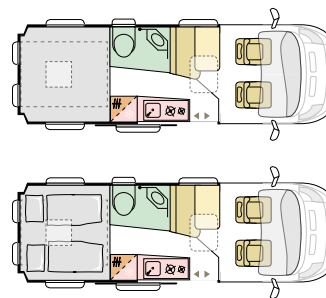


640 SGX

Lu 6363 (mm)
La 2050 (mm)



4 2+1*

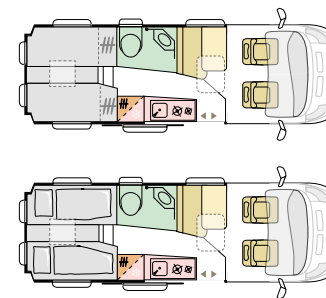


640 SLB

Lu 6363 (mm)
La 2050 (mm)



4 2+1+1*



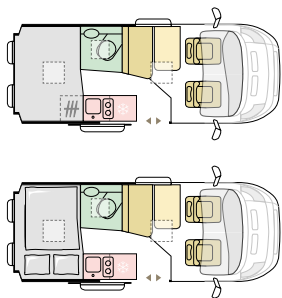
TWIN axess

540 SP

Lu 5413 (mm)
La 2050 (mm)



4 2

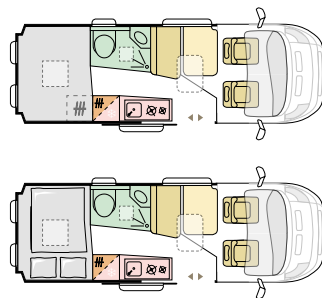


600 SP

Lu 5998 (mm)
La 2050 (mm)



4 2+1*

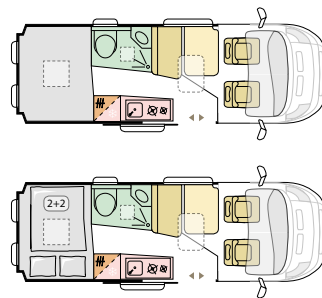


600 SP FAMILY

Lu 5998 (mm)
La 2050 (mm)



4 4+1*

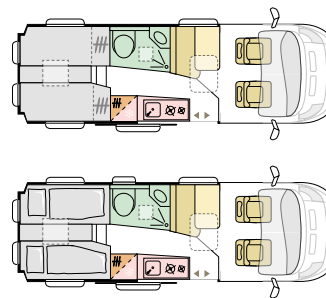


640 SL

Lu 6363 (mm)
La 2050 (mm)



4 2+1*



*opzione

Sito VAN



DATI principali

LUNGHEZZA
5998 - 6363 mm
LARGHEZZA
2050 mm
ALTEZZA
2580 mm
PESO
3500 kg
MOTORE FIAT 6D
2,2 140 / 180 CV
MOTORE CITROËN 6D
2,2 140 / 165 CV



CARATTERISTICHE principali

- SunRoof panoramico dal design esclusivo.
- Progettazione e illuminazione open space cabina-loft.
- Soluzione bagno duplex, con parete girevole.
- Dinette con tavolo allungabile.
- Pannello di controllo digitale Adria per le principali utenze.
- Pannello di controllo digitale facile da usare.
- Frigorifero a compressore da 84 o 138 l, lavello e fornello a 2 fuochi.
- Tavolo dinette, uso esterno con gamba allungabile. Isofix.

- Riscaldamento di Alde, Truma e Webasto (a seconda del modello).
- Preinstallazione per Adria MACH.

Opzioni chiave:

- MACH e MACH Plus.
- Zanzariera; letto dinette anteriore.
- Porta scorrevole elettrica.
- Vedere Opzioni montate in fabbrica. Lavello e fornello a 2 fuochi.

SUPREME

LUNGHEZZA
5413 - 6363 mm
LARGHEZZA
2050 mm
ALTEZZA
2580 mm
PESO
3300 - 3500 kg
MOTORE FIAT 6D
2,2 140 / 180 CV
MOTORE CITROËN 6D
2,2 140 / 165 CV



- Design e illuminazione open space "Cabin-loft".
- Ampia finestra da tetto 700 x 500 mm.
- Dinette con tavolo allungabile.
- Camera posteriore con letti singoli, matrimoniali o fissi.
- Pannello di controllo digitale facile da usare.
- Frigorifero a compressore da 84 l o 138 l, lavello e fornello a 2 fuochi.
- Tavolo dinette, uso esterno con gamba allungabile.
- Nuovo pannello di controllo digitale e smart app Adria MACH.

- Pannello di controllo digitale Adria per le principali utenze.
- Riscaldatore Truma situato in dinette (a seconda del modello)
- Preinstallazione per Adria MACH.

Opzioni chiave:

- MACH e MACH Plus
- Letto dinette anteriore.
- Porta scorrevole elettrica.
- Vedere Opzioni di montaggio in fabbrica.

PLUS

LUNGHEZZA
5413 - 6363 mm
LARGHEZZA
2050 mm
ALTEZZA
2580 mm
PESO
3300 - 3500 kg
MOTORE FIAT 6D
2,2 140 / 180 CV
MOTORE CITROËN 6D
2,2 140 / 165 CV



- Design e illuminazione open space "Cabin-loft".
- Ampia finestra da tetto 700 x 500 mm.
- Dinette con tavolo allungabile.
- Camera posteriore con letti singoli, matrimoniali o fissi.
- Pannello di controllo digitale facile da usare.
- Pannello di controllo digitale Adria per le principali utenze.
- Frigorifero a compressore da 84 l, lavello e fornello a 2 fuochi.

- Tavolo dinette, uso esterno con gamba allungabile. Isofix.
- Soluzione bagno compatto con doccia fissa.
- Riscaldatore Truma situato in dinette (a seconda del modello).

Opzioni chiave:

- Letto dinette anteriore.
- Porta scorrevole elettrica.
- Vedere Opzioni di montaggio in fabbrica.

AXESS



Axess, Plus oppure Supreme?

Tutti i modelli di nuova generazione sono ricchi di funzionalità e offrono specifiche elevate. Per aiutarti a decidere, abbiamo riassunto le principali differenze tra i modelli Supreme, Plus e Axess.


CARATTERISTICHE PRINCIPALI	AXESS	PLUS	SUPREME
Nuovo FIAT Ducato (Euro 6.d Final)		Opzione	Opzione
Citroën Jumper	s	s	s
Colore esterno	1 colore	7 colori	7 colori
5,4 m layouts	s	s	
6 m layouts	s	s	s
6,4 m layouts	s	s	s
Frigo a compressore	s	s	s
Pensili a forma di U		s	s
Isolamento completo		s	s
Finestra panoramica		o	s
SunRoof XL			o
Finestre con cornice		s	s
Pannello digitale Adria	s	s	s
Stile mobilio	Sandy Brown	Sandy White / Brown	Onyx
Riscaldamento*	Truma / Webasto	Truma / Webasto	Truma / Alde / Webasto
Bagno Duplex		s	s
Zanzariera	s	s	s

s standard
o opzionale


*dipende dal modello

FINITURE esterne

TWIN supreme



TWIN plus



TWIN axess



*Solo Fiat

INTERNI

ONYX



SANDY WHITE



SANDY BROWN



SANDY WHITE



SANDY BROWN



SELEZIONE tessuti

ARNO



BAXTER



BERNICE



BLAKE



AUDREY



LEATHER VAAST



*Una selezione di tessuti e set cuscini decorativi disponibili.

NUOVE OPZIONI




BATTERIA PREMIUM AGLI IONI DI LITIO

12 V 100 Ah con tempo di ciclo più lungo, peso inferiore (11,2 kg), prestazioni più elevate e maggiore sicurezza.



TRAVERSA PER BAGAGLI DA TETTO THULE

per il tetto a scomparsa per il trasporto di attrezzature più lunghe e con una capacità di carico fino a 50 kg.



SOLAR FLEX

Costruito con celle di alta qualità, ad alta efficienza e con un elevato grado di flessibilità. Offre 150 W di potenza.



INVERTER 12V 220V

(1.000 W), che si distingue per la qualità costruttiva e il design. Progettato per prestazioni elevate, massima sicurezza, affidabilità e silenziosità.



MATERASSO RISCALDANTE ACCOGLIENTE

con 4 zone regolabili in modo indipendente. Ogni zona è dotata di un sensore di temperatura. Sono previsti due sensori per le zone sinistra e destra. Per ogni metà del letto è presente un pulsante di controllo con indicatori LED che mostrano l'impostazione attuale della temperatura: Basso (°C); Medio (°C) Alto (°C) funzionamento affidabile e silenzioso.



ISOLAMENTO PER TETTO POP-UP

per una buona sensazione nelle giornate fredde e facile da indossare grazie alla chiusura a zip.



SISTEMA DI CARICO

per il modello 640 SG per le attrezzature più lunghe (sci, tavole...) con una capacità di carico fino a 60 kg.



ALPINA

Progettate per performance al top.



SCOPRI
LA NEW
GENERATION



DESIGN
INNOVATIVO



LA FIRMA
DI ADRIA



HOME-STYLE
FEELING



INTERNI DAL
DESIGN MODERNO

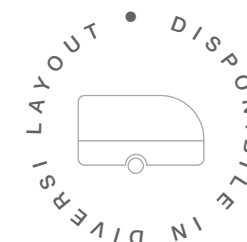


SOLUZIONI
INNOVATIVE

ALPINA

La nostra caravan premium che offre alte performance in tutte le stagioni. Caratteristica silhouette aerodinamica di Adria e finestra panoramica integrata extra-large (a seconda dei modelli). La costruzione "Compres" per la scocca garantisce la solidità del veicolo mentre il telaio, il riscaldamento Alde e la coibentazione garantiscono alte prestazioni. Sentiti ispirato, come a casa, nelle ampie ed eleganti zone living.

Progettate per performance al top.



583 LP

613 UT

663 HT

663 PT

663 UK

753 HK

753 UP

763 UK

903 HT


App Adria MACH per lo
smart control mobile.

Progettate per performance al top.

SCOPRI
LA NUOVA
GENERAZIONE




DESIGN INNOVATIVO

Design innovativo per garantire le più alte performance, praticità e comfort.



LA FIRMA DI ADRIA

Caratteristiche esclusive Adria per garantire alte performance durante le vostre avventure.





HOME-STYLE FEELING

La sensazione di sentirsi come a casa grazie agli interni dallo stile elegante e zone living spaziose ed accoglienti.



SOLUZIONI INNOVATIVE

Soluzioni innovative per assicurare il massimo comfort in qualsiasi periodo dell'anno.



INTERNI DAL DESIGN MODERNO

Ciascun dettaglio è progettato per garantire il massimo livello di comfort durante le tue vacanze.

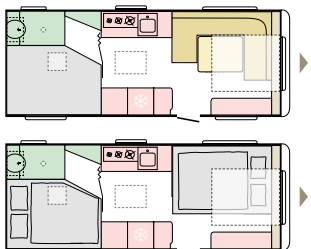


VIEW
ONLINE


Scopri le foto panoramiche 360°, i layout, le specifiche tecniche dettagliate e il nostro configuratore

ALPINA LAYOUT

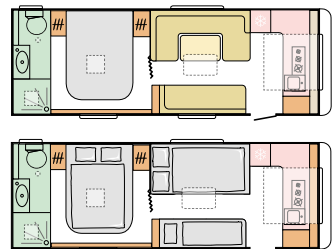
583 LP
Lu 6510 (mm) |
La 2460 (mm) | 4



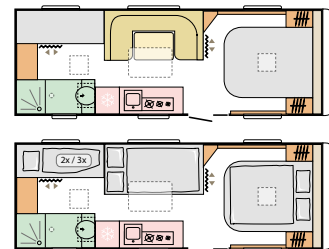
613 UT
Lu 6860 (mm) |
La 2460 (mm) | 4



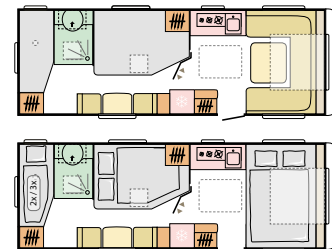
663 HT
Lu 7347 (mm) |
La 2460 (mm) | 5



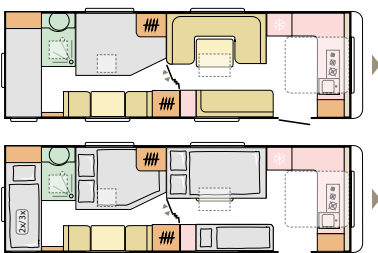
663 PT
Lu 7348 (mm) |
La 2460 (mm) | 6+1 opt.



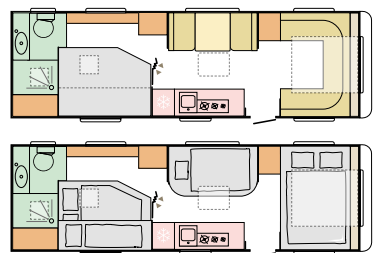
663 UK
Lu 7339 (mm) |
La 2460 (mm) | 6+1 opt.



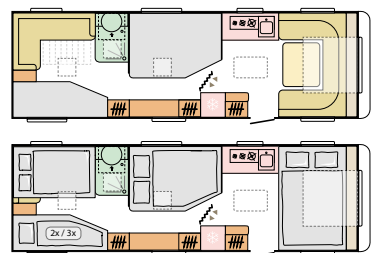
753 HK
Lu 8175 (mm) |
La 2460 (mm) | 6+1 opt.



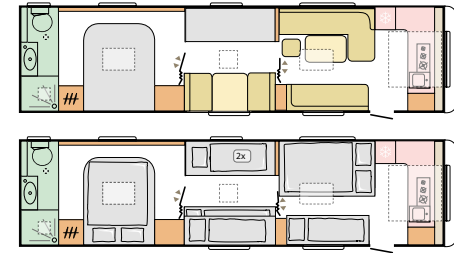
753 UP
Lu 8175 (mm) |
La 2460 (mm) | 6



763 UK
Lu 8330 (mm) |
La 2460 (mm) | 8+1 opt.



903 HT
Lu 9637 (mm) |
La 2460 (mm) | 9



CARATTERISTICHE principali

- Design esterno aerodinamico con elementi integrati.
 - Costruzione Compres, telaio AL-KO o Knott a seconda dei modelli, con stabilizzatore.
 - Parete posteriore dal design innovativo con luci Full LED multifunzionali.
 - Diffusori, maniglie e profilo tenda integrati e ampia capacità di stivaggio.
 - Finestra panoramica frontale extra-large integrata sulla maggior parte dei modelli.
 - Ampia porta ingresso con finestra e zanzariera e finestre laterali oscurate.
 - Interni dal design elegante con zone living spaziose ed accoglienti.
 - Letti confortevoli disponibili in varie disposizioni con materassi Evopore®.
 - Pannello digitale Adria, sound system, amplificatore Bluetooth® e porte USB.
 - Zona living e tavolo da pranzo spaziosi e confortevoli.
 - Cucine dotate di ampi piani di lavoro e profilo portaoggetti multifunzione.
 - Bagno dal design elegante.
 - Riscaldamento a liquido Alde.
 - App Adria MACH.
- LED perimetrale esterno**
Cerchi in lega

PRINCIPALI opzioni disponibili

- MACH Plus.
- Stability Trailer Control AL-KO o Knott.
- Lounge chaise longue.

SET CUSCINI decorativi

Una selezione di tessuti e set cuscini decorativi disponibili.

ALPINA DESIGN INTERNO

TESSUTI & SET CUSCINI decorativi

CHESTNUT GROW



BLUE CRYSTALS




URBAN GREYS




LEATHER CHARLES




DREAM HARMONY



SUMMER VIBES




BROWNIES




GREY PLANET



MYSTIC GARDEN



WARM BROWNS



A D O R A

Designed around you.



SCOPRI
LA NEW
GENERATION



DESIGN
INNOVATIVO



LA FIRMA
DI ADRIA



HOME-STYLE
FEELING



INTERNI DAL
DESIGN MODERNO

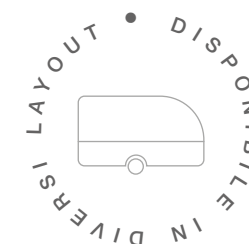


SOLUZIONI
INNOVATIVE

ADORA

Adora è la nostra caravan best-seller e pluripremiata a livello europeo. Una caravan dai profili aerodinamici, con la distintiva silhouette Adria, dotata di una finestra panoramica frontale integrata extra-large e varie soluzioni intelligenti per lo stivaggio. Nella ampie zone living, dal design elegante e moderno, ti sentirai come a casa.

Designed around you.



472 UP

502 UL

522 UP

542 UL

572 UT

573 PT

593 UK

593 UP

613 HT

613 PK

613 UL

613 UT

673 PK

753 UK


App Adria MACH per lo
smart control mobile.

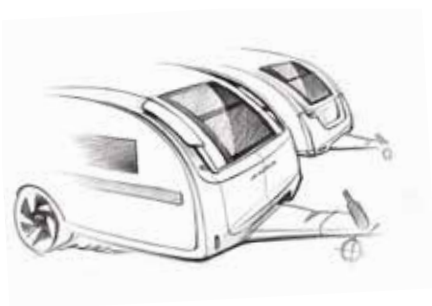
Designed around you.

SCOPRI
LA NUOVA
GENERAZIONE




DESIGN INNOVATIVO

Design esterno innovativo, aerodinamico, pulito.
Interni dal design elegante e moderno.



LA FIRMA DI ADRIA

Caratteristiche esclusive e distintive
di Adria.





HOME-STYLE FEELING

La sensazione di sentirsi come a casa grazie agli interni dallo stile elegante e zone living spaziose ed accoglienti.



SOLUZIONI INNOVATIVE

Nuove soluzioni innovative per una vita ispirata e il carico massimo consentito di serie.



INTERNI DAL DESIGN MODERNO

Tutto è progettato intorno al modo in cui vuoi trascorrere il tuo tempo libero.

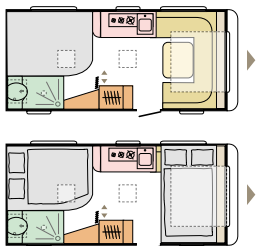


VIEW
ONLINE

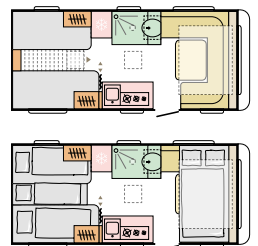
Scopri le foto panoramiche 360°, i layout, le specifiche tecniche dettagliate e il nostro configuratore

ADORA LAYOUT

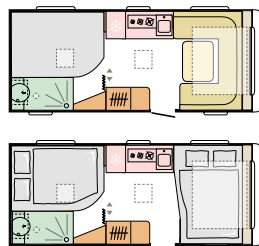
472 UP
Lu 5385 (mm) |
La 2299 (mm) | 4



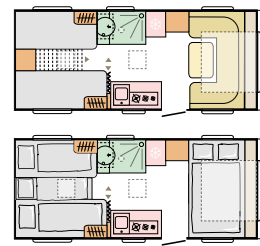
502 UL
Lu 5725 (mm) |
La 2299 (mm) | 5



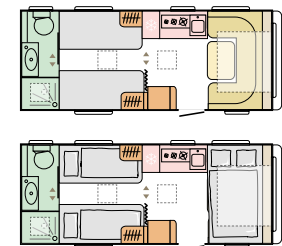
522 UP
Lu 5910 (mm) |
La 2299 (mm) | 4



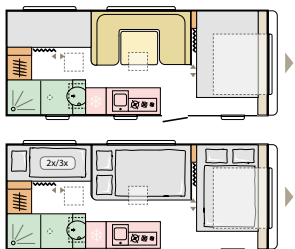
542 UL
Lu 6150 (mm) |
La 2299 (mm) | 5



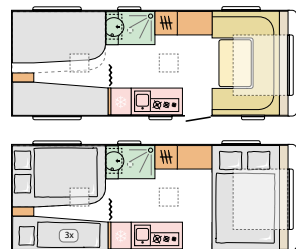
572 UT
Lu 6400 (mm) |
La 2299 (mm) | 4



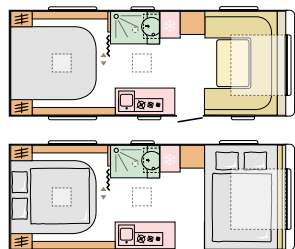
573 PT
Lu 6365 (mm) |
La 2460 (mm) | 6+1 opt.



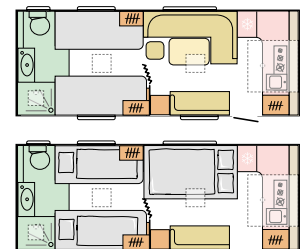
593 UK
Lu 6645 (mm) |
La 2460 (mm) | 7



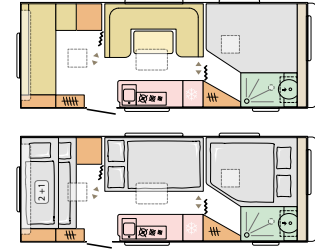
593 UP
Lu 6645 (mm) |
La 2460 (mm) | 4



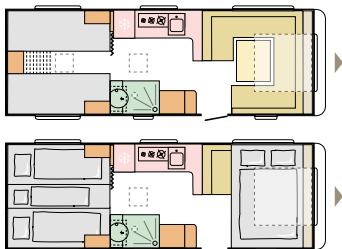
613 HT
Lu 6855 (mm) |
La 2460 (mm) | 4



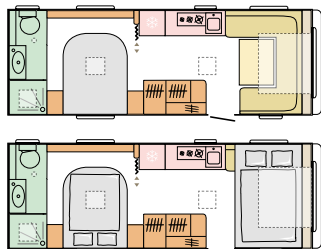
613 PK
Lu 6855 (mm) |
La 2460 (mm) | 7



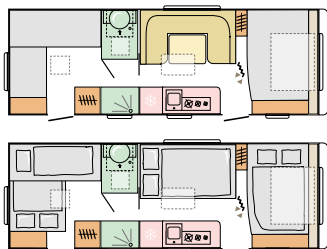
613 UL
Lu 6827 (mm) |
La 2460 (mm) | 5



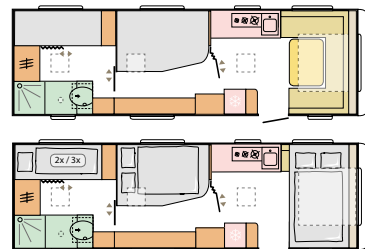
613 UT
Lu 6856 (mm) |
La 2460 (mm) | 4



673 PK
Lu 7402 (mm) |
La 2460 (mm) | 7



753 UK
Lu 8180 (mm) |
La 2460 (mm) | 6+1 opt.



LU = LUNGHEZZA ESTERNA LA = LARGHEZZA ESTERNA

POSTI LETTO

CUCINA TAVOLO ZONA DINETTE ARMADIO LETTI BAGNO PAVIMENTO

CARATTERISTICHE principali

- Design esterno con forme pulite e funzionalità integrate.
- Carrozzeria GFK, telaio AL-KO, giunto stabilizzatore AKS.
- Design esclusivo della parete posteriore con luci full LED multifunzione.
- Diffusori vento integrati, maniglie, profilo tenda, portaoggetti e luci.
- Finestra panoramica più ampia in linea sulla maggior parte dei layout.
- Ampia porta d'ingresso e finestre con doppi vetri oscurati.
- Interior design, con spazi abitativi contemporanei.
- Scelta di comodi formati letto, con materassi Evopore®.
- Pannello digitale Adria, impianto audio, amplificatore Bluetooth® e porte USB.
- Soggiorno e zona pranzo, con un comfort eccezionale.
- Design della cucina con grande spazio di stivaggio e i migliori elettrodomestici.
- Design del bagno Ergo con soluzioni di contenimento innovative.
- Riscaldamento Alde o Truma, più riscaldamento elettrico a pavimento.
- Layout adatti a coppie, famiglie, adolescenti e bambini.
- Preinstallazione Adria MACH.

PRINCIPALI opzioni disponibili

- MACH e MACH Plus.
- Sistema di controllo del rimorchio AL-KO ATC.
- Innovative soluzioni per lo stivaggio opzionali

SET CUSCINI decorativi

Una selezione di tessuti e set cuscini decorativi disponibili.

TESSUTI & SET CUSCINI decorativi

MISTY ROSE



DARK ALMONDS



STONE ISLAND



MORGAN




LEATHER CHARLES




DREAM HARMONY



SUMMER VIBES



BROWNIES




GREY PLANET



MYSTIC GARDEN



WARM BROWNS



MAGGIORI
INFORMAZIONI
TECNICHE

ALTEA

Designed for lighter, brighter living.



SCOPRI
LA NEW
GENERATION



DESIGN
INNOVATIVO



LA FIRMA
DI ADRIA



HOME-STYLE
FEELING



INTERNI DAL
DESIGN MODERNO

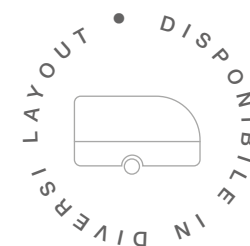


SOLUZIONI
INNOVATIVE

ALTEA

Il design della nuova generazione di Altea presenta un approccio fresco al design interno contemporaneo, con comfort e praticità senza complicazioni.

Progettato per un'esperienza di caravan leggero, luminoso e vivace.



 402 PH

 432 PX

 472 PK

 472 PU

 492 LU

 502 UL

 542 PH

 542 PK

 552 PK

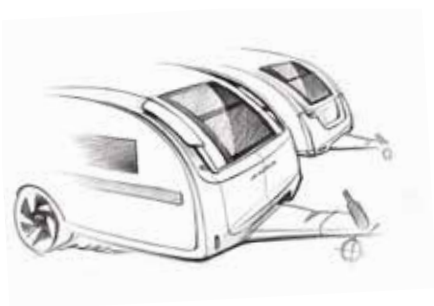
Designed for lighter, brighter living.

SCOPRI
LA NUOVA
GENERAZIONE




DESIGN INNOVATIVO

Design esterno di nuova generazione con profilo integrato e ampio vano portaoggetti anteriore.



LA FIRMA DI ADRIA

Caratteristiche esclusive di Altea.





HOME-STYLE FEELING

Una sensazione di vita come a casa, con un design interno fresco, pratico e confortevole.



SOLUZIONI INNOVATIVE

Soluzioni innovative per una vita ispirata.



INTERNI DAL DESIGN MODERNO

Tutto è orientato a una vita rilassata.

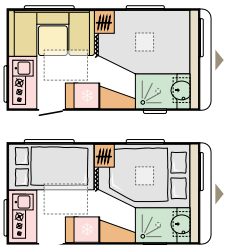


VIEW
ONLINE

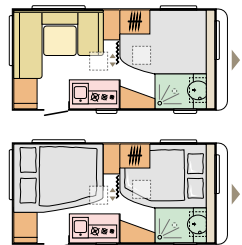
Scopri le foto panoramiche 360°, i layout,
le specifiche tecniche dettagliate e il nostro
configuratore

ALTEA LAYOUT

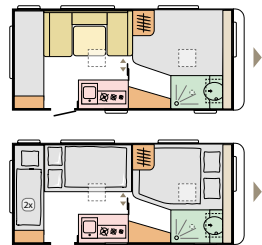
402 PH
La 4693 (mm) | 4
Lu 2296 (mm)



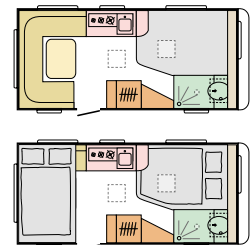
432 PX
La 5045 (mm) | 4
Lu 2296 (mm)



472 PK
La 5380 (mm) | 6
Lu 2296 (mm)



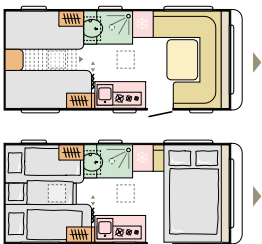
472 PU
La 5380 (mm) | 4
Lu 2296 (mm)



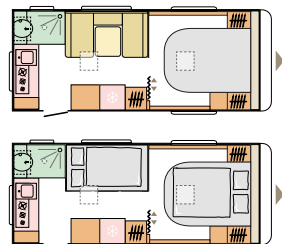
492 LU
La 5530* (mm) | 5
Lu 2296* (mm)



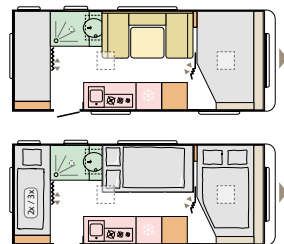
502 UL
La 5745 (mm) | 5
Lu 2296 (mm)



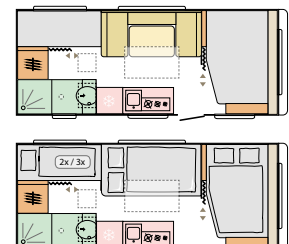
542 PH
La 6020* (mm) | 4
Lu 2296* (mm)



542 PK
La 6120 (mm) | 6+1 opt.
Lu 2296 (mm)



552 PK
La 6168 (mm) | 6+1 opt.
Lu 2296 (mm)



*in fase di omologazione

CARATTERISTICHE principali

- Design esterno con forme chiare e funzioni integrate.
- Corpo in poliestere e Symalite®, telaio AL-KO.
- Design esclusivo della parete posteriore con illuminazione modulare.
- Maniglie integrate, striscia keder, spazio di archiviazione e illuminazione.
- Ampio bow window sulla maggior parte dei layout.
- Ampia porta d'ingresso e finestre oscurate 'piatte'.
- Interni con concetto di spazio abitativo moderno.
- Vari formati di letto (a seconda della disposizione) con materassi in schiuma.
- Pannello di controllo Adria e connessioni USB.
- Soggiorno e zona pranzo, pratici e confortevoli.
- Design della cucina con ampio spazio di archiviazione ed elettrodomestici di alta qualità.
- Design del bagno ergonomico con soluzioni di stoccaggio innovative.
- Riscaldamento Truma, riscaldamento elettrico a pavimento opzionale aggiuntivo.

SET CUSCINI decorativi

Una selezione di tessuti e set cuscini decorativi disponibili.

TESSUTI & SET CUSCINI decorativi

BLUEBELL



AMBER




SELENA




EMERALD




DREAM HARMONY




SUMMER VIBES



BROWNIES




GREY PLANET



MYSTIC GARDEN



WARM BROWNS



ACTION

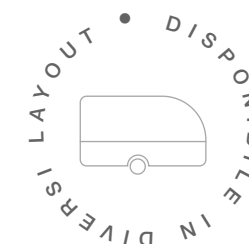
Love the new original.



ACTION

Action, l'originale caravan iconica, leggera ed elegante per le vacanze attive, in tre colori sportivi. Una roulotte che ti fa sempre sorridere e offre spazio, funzionalità e comfort. Interni contemporanei con cucina funzionale, bagno ergonomico e comodi letti.

Amerai la novità originale.



 361 LH

 391 LH

 391 PD

 391 PH



ACTION



ACTION SPORT (391 LH)

ACTION

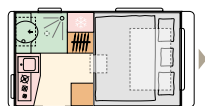
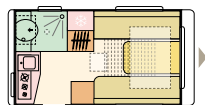
L'Action è una caravan molto amata. Dimensioni compatte con spazi abitativi altamente flessibili. Una caravan davvero originale ricca di funzioni intelligenti.



VIEW
ONLINE

Scopri le foto panoramiche 360°,
i layout, le specifiche tecniche
dettagliate e il nostro configuratore

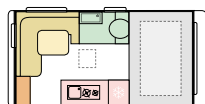
361 LH
Lu **4010** (mm)
La **2196** (mm) | **3**



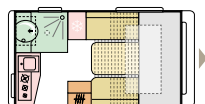
391 LH
Lu **4310** (mm)
La **2196** (mm) | **3**



391 PD
Lu **4460** (mm)
La **2196** (mm) | **2**



391 PH
Lu **4310** (mm)
La **2196** (mm) | **4**



LU = LUNGHEZZA ESTERNA LA = LARGHEZZA ESTERNA POSTI LETTO
CUCINA TAVOLO ZONA DINETTE ARMADIO LETTI
BAGNO PAVIMENTO

CARATTERISTICHE principali

- Forma e grafica esterna iconiche.
- Scocca in vetroresina con una scelta di modanature esterne colorate.
- Garage accessibile dall'esterno
- Finestra panoramica su tutti i layout.
- Telaio AL-KO e giunto stabilizzatore AKS.
- Spazi abitativi flessibili con interni eleganti.
- Dormire comodamente in letti comodissimi .
- Riscaldamento Truma con riscaldamento elettrico a pavimento opzionale.
- Cucina funzionale e pratica con 3 fuochi e i migliori elettrodomestici.
- Bagno Ergo con wc, doccia e lavabo a scomparsa.
- Illuminazione controllabile per ambienti diversi.
- Soluzione di stivaggio esterna integrata.

PRINCIPALI opzioni disponibili

- Modanature del corpo di colore diverso.
- Riscaldamento elettrico supplementare a pavimento.
- Adattamento per portabiciclette (no per mercato italiano).
- Grill intelligente esterna estraibile su 391 PH.

SET CUSCINI decorativi

Una selezione di tessuti e set cuscini decorativi disponibili.

TESSUTI & SET CUSCINI decorativi

BRUNELLO BLACK




BRUNELLO MINT



BRUNELLO BLACK



BRUNELLO BLUE



A V I V A

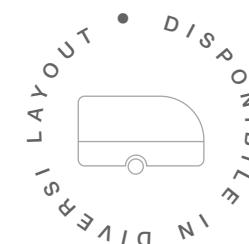
A new style of camping.



AVIVA

Aviva, la vincitrice del premio European Innovation, è una caravan così originale, comoda e facile da possedere e da usare. Interni eleganti dal design elegante, ricchi di caratteristiche innovative e con una scelta di arredi con linee morbide e moderne.

Sperimenta un nuovo stile di campeggio.



360 DD

360 DK

400 DK

400 PS

442 PH

472 PK

492 LU

522 PT

563 PT



VIEW
ONLINE

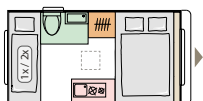
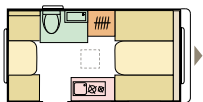
Scopri le foto panoramiche 360°,
i layout, le specifiche tecniche
dettagliate e il nostro configuratore

Aviva offre uno stile di campeggio completamente nuovo, con le sue numerose caratteristiche innovative e soluzioni eleganti ma alla fine semplici, in cucina, bagno, il tutto racchiuso in una caravan robusta e molto pratica.

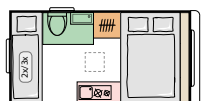
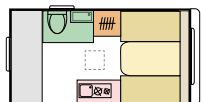


A V I V A L A Y O U T

360 DD
Lu 4142 (mm) | 3
La 2090 (mm)



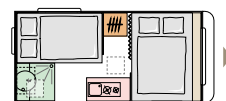
360 DK
Lu 4142 (mm) | 4+1 opt.
La 2090 (mm)



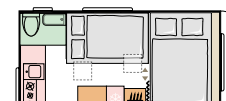
400 DK
Lu 4492 (mm) | 4+1 opt.
La 2090 (mm)



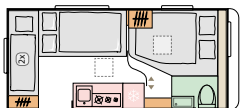
400 PS
Lu 4492 (mm) | 4
La 2090 (mm)



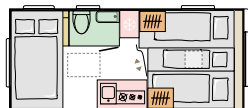
442 PH
Lu 4872 (mm) | 4
La 2300 (mm)



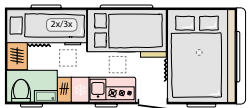
472 PK
Lu 5174 (mm) | 6
La 2300 (mm)



492 LU
Lu 5384 (mm) | 5
La 2300 (mm)



522 PT
Lu 5664 (mm) | 6+1 opt.
La 2300 (mm)



563 PT
Lu 6154 (mm) | 6+1 opt.
La 2450 (mm)



Sito Caravan Adria

LU = LUNGHEZZA ESTERNA LA = LARGHEZZA ESTERNA

POSTI LETTO

CUCINA

TAVOLO

ZONA DINETTE

ARMADIO

LETTI

BAGNO

PAVIMENTO

CARATTERISTICHE principali

- Design e grafica esterni esclusivi.
- Esclusivo ed innovativo vano portaoggetti anteriore.
- Scocca solida in vetroresina con pareti laterali in alluminio gofrato.
- Telaio AL-KO.
- Interni eleganti e nuove scelte di arredamento soft.
- Soluzioni di stivaggio innovative ed esclusive.
- Altoparlanti, amplificatore Bluetooth® e porte USB.
- Dormire comodamente in una scelta di formati letto.
- Elegante tenda per la privacy.
- Cucina funzionale con 3 fuochi e i migliori elettrodomestici.
- Bagno, con wc, doccia, lavabo e accessori "to go".
- Predisposizione per aria condizionata.

PRINCIPALI opzioni disponibili


- Riscaldamento Truma, Trumavent e riscaldamento a pavimento (optional).
- Opzione Kid's Pack su layout selezionati.

SET CUSCINI decorativi

Una selezione di tessuti e set cuscini decorativi disponibili.

TESSUTI & SET CUSCINI decorativi

BAHIA



FLORIAN



ROBYN




OLIVIA




DREAM HARMONY




SUMMER VIBES




BROWNIES




GREY PLANET



MYSTIC GARDEN



WARM BROWNS



Set cuscini decorativi

Una selezione di tessuti e set cuscini decorativi disponibili.

Tessuti cuscini autocaravan, van

SOPHISTICATED CLASSIC



VIOLET CHIC



AUTUMN CALMNESS



OCEAN SERENITY



CHERRY PUNCH



SPRING GARDEN



Tessuti cuscini caravan

DREAM HARMONY



SUMMER VIBES



BROWNIES



GREY PLANET



MYSTIC GARDEN



WARM BROWNS



Per il massimo livello di comfort.



L'app per lo smart control da remoto del tuo veicolo Adria. Con MACH puoi comodamente controllare via smartphone o tablet le funzioni principali (luci, riscaldamento, aria condizionata, ecc.), avere accesso ai manuali d'istruzione, ai dati per la navigazione e alle funzioni Mobile Office.

La predisposizione per l'app Adria MACH fa parte della dotazione standard (dove previsto), è poi disponibile in opzione la versione MACH Plus che può essere installata sia in fase di costruzione del veicolo, sia in after market.

MACH

utilizza Bluetooth® per il controllo in **locale** delle funzioni principali (pannello di controllo, riscaldamento, aria condizionata**, frigorifero, luci, pompa dell'acqua, livello del serbatoio dell'acqua e stato della batteria). Consente inoltre il monitoraggio della temperatura esterna e interna e fornisce informazioni di base sul veicolo e dati di livellamento.

MACH PLUS

utilizza Bluetooth®, Wi-Fi e LTE per il controllo delle funzioni principali in **locale e da remoto*** (pannello di controllo, riscaldamento, aria condizionata**, frigorifero, luci, pompa dell'acqua, livello del serbatoio dell'acqua e stato della batteria) con statistiche e funzionalità di previsione. MACH Plus monitora anche la pressione dell'aria, l'umidità esterna e fornisce l'accesso a manuali d'istruzione, informazioni sul veicolo e dati di livellamento, nonché funzionalità hotspot Wi-Fi Mobile Office* (accesso a web, radio IP e TV).

COME FUNZIONA MACH



INSTALLA

l'app scaricandola da Google Play o Apple Store, oppure da sito web ch-it.adria-mobil.com/mach



CONNETTI

il tuo veicolo.



REGISTRATI

crea il tuo account Adria ID.



GODITI

un'esperienza interattiva e innovativa.



*SIM card necessaria

**se il veicolo è dotato di questo equipaggiamento opzionale

Partners di livello mondiale

**I VEICOLI RICREATIVI ADRIA SONO
LA SCELTA DEI CAMPIONI.**



TINA MAZE

Doppio campione del mondo e doppio oro olimpico. Una delle migliori sciatrici di tutti i tempi, Tina Maze, slovena, usa regolarmente il suo camper Twin per raggiungere la neve per lo sci e il vento, per il windsurf.

SQUADRA CICLISTICA ADRIA MOBIL

TL'Adria-Mobil Cycling Team è la prima squadra ciclistica slovena dell'UCI European Tour. Per maggiori informazioni visita www.adria-mobil-cycling.com



PRIMOŽ ROGLIČ

Vincitore della medaglia d'oro olimpica 2020, cronometro individuale maschile di ciclismo su strada. Uno dei migliori ciclisti al mondo e vincitore del Velo d'Or nel 2020. Tre volte vincitore della Vuelta nel 2019-21, secondo al Tour de France 2020 e vincitore a Liegi. Primož, ciclista sloveno, usa il suo Sonic per avere il massimo comfort durante gli allenamenti, le gare e le vacanze.



JAKOV FAK

Biatleta di livello mondiale che rappresenta la Slovenia, i primi tre classificati. Vincitore della medaglia d'argento del biathlon alle Olimpiadi invernali del 2018 e del bronzo a Vancouver nel 2010. Jakov usa il suo Sonic per raggiungere i posti per gli allenamenti, le gare e le vacanze.



KTM FACTORY RACING TEAM

Ogni gennaio dal 2013, una flotta di camper Adria viene portata al Rally Dakar da Red Bull KTM Factory Racing. Adria Twins progettati su misura supportano anche il team di KTM nel Campionato del mondo MXGP.



Sito Adria Italia

Il contenuto di questo depliant è puramente illustrativo. Per conferma delle dotazioni/dati tecnici rivolgersi ad un concessionario autorizzato Adria

SOCIAL MEDIA

Unisciti alla famiglia Adria su Facebook, Instagram, YouTube e Pinterest per condividere le tue avventure.




inspirations
magazine

MAGGIORI INFORMAZIONI NELLA NUOVA EDIZIONE DI INSPIRATIONS MAGAZINE, ONLINE SU adria-mobil.com/inspirations