

Horon • Magis • Riviera • 23 **IT**

Sarà facile
abituarsi al
piacere di
viaggiare.

CI DIVENTA INTERATTIVO

Non un semplice catalogo,
ma un'esperienza fatta di
contenuti extra, video e
approfondimenti.
Questa è la proposta di CI:
una scelta eco-friendly con
tanti nuovi contenuti.
Cerca questi simboli e inizia
il tuo viaggio nel mondo CI!



VIRTUAL
TOUR



LINK PAGINA
WEB



GUARDA VIDEO



DOWNLOAD

L'OFFERTA CI	PAG.	8
GAMMA HORON		
INTRO	PAG.	12
UNO SGUARDO D'INSIEME	PAG.	14
DOTAZIONI DI SERIE	PAG.	44
GAMMA MAGIS		
INTRO	PAG.	46
UNO SGUARDO D'INSIEME	PAG.	48
DOTAZIONI DI SERIE	PAG.	78
GAMMA RIVIERA		
INTRO	PAG.	82
UNO SGUARDO D'INSIEME	PAG.	84
DOTAZIONI DI SERIE	PAG.	108

LE CERTEZZE CI

TECNOLOGIA EXPS	PAG.	112
TECNOLOGIA BREATHE	PAG.	114
GARANZIA 10 ANNI	PAG.	116
L'ITALIANO DALL'INDOLE NORDICA	PAG.	118
RISCALDAMENTO ALDE	PAG.	119
LO STIVAGGIO	PAG.	120
SOTTO CONTROLLO	PAG.	122

Una realtà italiana dedicata al turismo plein air

Brand storico nel
panorama camper,
una scelta di
valore per qualità,
affidabilità e
servizio.

Un marchio dalla forte personalità riconosciuta ovunque. CI è una realtà affermata a livello internazionale e un modello produttivo tra i più significativi nell'industria camper europea. Il vantaggio di scegliere una marca dalla grande esperienza sta nella certezza di una qualità del prodotto ai massimi livelli consentiti oggi dalle tecnologie, dai materiali e da un complesso processo industriale. Ecco quindi perché scegliere CI che, giorno dopo giorno, lavora per migliorare i suoi prodotti

e i servizi, adottando la qualità come sua priorità affinché il prezzo del prodotto si rispecchi nel suo autentico valore. La soddisfazione del cliente, intesa come capacità di fornire prodotti e servizi pienamente conformi alle sue attese, è la missione di CI che la persegue grazie all'esperienza maturata nel tempo insieme alla capacità di rinnovarsi secondo le abitudini, le tendenze, i cambiamenti di mercato e l'incalzare di nuove tecnologie.



PERCHÈ
SCEGLIERE

Perché scegliere CI

UN CAMPER PER TUTTI

CI offre una vasta selezione di modelli in grado di soddisfare i bisogni di qualsiasi cliente. L'offerta dei modelli, organizzata per gamme, è in grado di rispondere alle diverse e crescenti esigenze del cliente con un prodotto sempre più ricco.

UN CAMPER AL PASSO CON I TEMPI

La costante innovazione tecnologica dei processi produttivi unito ad un continuo rinnovamento del prodotto con soluzioni tecnico costruttive all'avanguardia, permettono di offrire un prodotto di altissima qualità in grado di durare nel tempo. CI, risponde alle esigenze della vita in camper con dispositivi e soluzioni che rendono il soggiorno a bordo piacevole in viaggio e in sosta.

UN CAMPER FACILE DA VIVERE

Gli interni sono progettati per essere funzionali. Soluzioni che rispondono alle esigenze quotidiane e che permettano di vivere ogni spazio al massimo del comfort e della semplicità. Ambienti che si trasformano grazie a semplici gesti per adeguarsi alle diverse esigenze del momento. Tutti gli ambienti, anche nei piccoli dettagli, offrono soluzioni in grado di semplificare e migliorare la vita a bordo.



PERCHÈ
SCEGLIERE

Le certezze CI



+ ISOLAMENTO, + PROTEZIONE, - RUMORE.

I veicoli CI sono ben isolati e silenziosi, grazie alla tecnologia EXPS Evo, che garantisce una protezione assoluta in termini di isolamento. Materiali con alte performance di coibentazione, tecniche costruttive qualitative, reparti produttivi specializzati con un unico obiettivo: il miglior comfort per il cliente, ovunque e a lungo.



ADATTO A TUTTE LE STAGIONI

CI utilizza tecnologie e materiali che assicurano alte performance e clima perfetto. Per sentirsi sempre a proprio agio all'interno del veicolo indipendentemente dalla temperatura esterna. L'italiano dai tratti "Nordici".



SOTTOCONTROLLO

CI mette al servizio di ogni cliente la propria esperienza e competenza. Un team dedicato al controllo qualità e al miglioramento continuo segue ogni veicolo per tutta la fase produttiva con collaudi e test dalla progettazione alla consegna. In buone mani.



AS YOU LIKE IT

Personalizza con facilità il tuo veicolo a seconda delle esigenze. CI propone accessori e pacchetti aggiuntivi che si adattano perfettamente ai singoli modelli per aumentarne la versatilità, ottimizzarne la funzionalità e accrescerne le prestazioni.



10 ANNI DI GARANZIA

Un prodotto garantito 10 anni contro le infiltrazioni. La qualità dei processi produttivi, l'innovazione tecnologica e la scelte dei materiali offrono valore nel tempo.



ACCOGLIE CIÒ CHE NON TI ASPETTI

Una progettazione e distribuzione interna per ambienti caratterizzati da ergonomia, praticità e funzionalità. Gli interni si adattano ad ogni necessità. Spazi flessibili e a volumi variabili. Garage fatti come si deve, isolati, protetti, lavabili, accessibili e facili da caricare. Ambienti trasformabili per ogni equipaggio o esigenza di vacanza.



Horon



Sarà facile abituarsi al piacere di viaggiare. INIZIA AD ESPLORE IL MONDO.

La **gamma Horon** è ideale per vivere il tempo libero senza rinunciare a niente. Scopri un nuovo modo di conoscere il mondo e vivere il tuo tempo libero, con ambienti accoglienti, un design curato e soluzioni di spazi pratici e razionali. Un'ampia gamma di modelli in versione semintegrale e mansardato, su meccanica FORD e FIAT, compatti per la coppia o da volumi più generosi per equipaggi numerosi.

Magis



Libero di esplorare qualunque sia la meta. GODITI IL VIAGGIO SENZA RINUNCE.

Quei particolari che contano per sentirti libero di fare ciò che vuoi. Bello, confortevole, affidabile, straordinario. Versatilità e massima abitabilità degli spazi. Il suo design moderno e le sue soluzioni abitative intelligenti fanno di Magis un prodotto unico che sorprende per il suo comfort, abitabilità e funzionalità. La **gamma Magis** offre una vasta gamma di modelli semintegrali, profilati con letto basculante e motorhome su meccanica FIAT (per XT, P e Integral) e FORD (per Elite XT, P).

**Magis Elite
PER IL CLIENTE PIÙ ESIGENTE
CHE RICERCA IL MASSIMO**

Arricchito di dotazioni esclusive per uno stile unico e inconfondibile. Maggior comfort e sicurezza a bordo e alla guida.

Riviera



Il mondo a portata di mano. TUTTA LA COMODITÀ DI CASA, CON DOPPIO PAVIMENTO.

Un camper dal design elegante, con interni moderni, colori di tendenza e finiture preziose. Soluzioni tecnologiche uniche che trasformano lo stile di viaggio in massima abitabilità, sicurezza e affidabilità. La **gamma Riviera** è pensata per i camperisti più esigenti che amano veicoli belli e sicuri. Una gamma selezionata di semintegrali e profilati con letto basculante in 3 allestimenti, su meccanica FIAT.

Kyros



La libertà di andare dove vuoi. SCEGLI IL KYROS CHE DESIDERI.

Perfetto per ogni tipo di vacanza, compatto, maneggevole, con tanto spazio di stivaggio. Per gli sportivi o i moderni esploratori, in coppia o in famiglia, il **van Kyros** offre 3 gamme, su meccanica FIAT, diverse per allestimento, stile e dotazioni. Da circa 20 anni **CI** è specialista di van.

Scopri la gamma nel catalogo dedicato.

HORON



MANSARDATO

6 Metri <

7 Metri <

> 7 Metri

piano gamma



VIRTUAL TOUR



SCHEDE TECNICHE

77 M 6.99 7



79 M 6.99 6



95 M 6.99 6



84 M 7.45 5



90 M 7.43 5



SEMINTEGRALI

91 XT 5.99 4



30 XT 6.20 4



83 XT 6.99 5



62 XT 7.20 4



65 XT 7.45 5



66 XT 7.45 5



85 XT 6.47 5



94 XT 6.47 5



67 XT 7.45 5



74 XT 7.33 6



84 XT 7.45 5



95 XT 6.99 5



87 XT 7.45 5



98 XT 7.43 5



MAGIS
MAGIS ELITE



SEMINTEGRALI

85 XT 6.99 5



94 XT 6.47 5




62 XT 7.20 4



65 XT 7.45 5



66 XT 7.45 5



95 XT 6.99 5



67 XT 7.45 5




82 XT 7.45 5



84 XT 7.45 5



87 XT 7.45 5



98 XT 7.43 5



MAGIS
INTEGRAL



MOTORHOME

67 7.45 4



84 7.45 5



87 7.45 4



RIVIERA



SEMINTEGRALI

67 XT 7.45 4



87 XT 7.45 4



98 XT 7.45 4





Sarà facile
abituarsi al
piacere di
viaggiare.



SCOPRI
HORON

INIZIA AD ESPLORARE IL MONDO.

La **gamma Horon** è ideale per vivere il tempo libero senza rinunciare a niente. Scopri un nuovo modo di conoscere il mondo e vivere il tuo tempo libero, con ambienti accoglienti, un design curato e soluzioni di spazi pratici e razionali. Un'ampia gamma di modelli in versione semintegrale e mansardato, su meccanica FORD, compatti per la coppia o da volumi più generosi per equipaggi numerosi.



Alcune caratteristiche del veicolo raffigurato non corrispondono a quelle definitive per la stagione in corso.

Perché scegliere Horon

UN CAMPER PER TUTTI

Un'ampia gamma di 19 modelli.
3 tipologie: mansardato, semintegrale
e profilato con letto basculante su meccanica FORD.
Fino a 7 posti omologati e 8 posti letto.
Da 5,99 m a 7,45 m.



UN CAMPER AL PASSO CON I TEMPI

Scocche in vetroresina anti grandine.
Sistema anti condensa.
Illuminazione 100% LED.
Presse elettriche in garage 220V.
Grandi frigoriferi con freezer.
Prese USB.
Antenna DAB.
Radio bluetooth con comandi al volante.



UN CAMPER FACILE DA VIVERE

Ambienti razionali e trasformabili.
Tavolo a libro ampliabile o tavolo ruotabile a 360°.
Ambienti giorno e notte separabili.
Toilette e doccia separati.
Toilette a volume variabile.
Letti gemelli trasformabili.
Garage a volume variabile.

Horon



INTERNI
HORON



LO SPAZIO CHE HAI SEMPRE DESIDERATO

L'ambiente living asseconda le tue necessità in termini di spazio e convivialità. L'ampia zona pranzo offre il massimo comfort per il riposo e lo svago grazie a comode sedute, tavoli ampliabili o ruotabili, sedili girevoli e tanta luce naturale.

zona giorno 



LA DINETTE

- Semintegrati con sedili girevoli che si integrano nel living con tessuto coordinato
- Dinette face to face trasformabili con tavolo a libro ampliabile
- Doppia dinette contrapposta fino a 6 posti a tavola
- Dinette living con tavolo in laminato lucido





LA DINETTE

- Luce e aria grazie alle maxi finestre e al tetto panoramico (XT, P)
- Prese USB
- Illuminazione 100% LED, luci diffuse sotto pensili
- Ampi pensili sotto il letto basculante
- Giro cabina con mensole e porta oggetti, nei semintegrali e profilati con letto basculante





CUCINA COME A CASA

TUTTO A PORTATA E SPAZIO PER TUTTO. Grazie al design ergonomico e funzionale e all'utilizzo di materiali di alta qualità potrai preparare i tuoi piatti preferiti ovunque. Un ampio frigorifero, cassetti profondi e pensili alti ti permetteranno di portare con te tutto il necessario.





LA TUA CUCINA

- Blocco cucina in laminato dotato di piano cottura a 3 fuochi in acciaio inox
- Ampio lavabo circolare con miscelatore monocomando
- Porta spezie a parete
- Copertura della finestra in metacrilato per maggiore protezione e facile pulizia





LA TUA CUCINA

- Cassetto con portaposate
- Ampio sportello con ripiani
- Sportello con mensola
- Luce a LED sotto piano
- Frigorifero a 2 ante con scomparto freezer e cassetto porta bottiglie fino a 145 litri





DORMI SONNI TRANQUILLI

A OGNUNO IL SUO LETTO. Diverse tipologie di camera, con letti gemelli, letto centrale, letti a castello o trasversale. La gamma Horon offre tutti i comfort per assicurarti un dolce riposo. Le grandi finestre laterali e gli oblò danno luce e areazione. Per equipaggi più numerosi letti basculanti o trasformabili in dinette.



SCOPRI
FLEXSPACE

zona notte 



COMFORT DEL SONNO

- Reti a doghe sui letti fissi sollevabili per lo stivaggio
- Materassi in tessuto traspirante
- Luce ambiente a LED
- Luci di cortesia a pavimento
- Luci spot di lettura
- Maxi finestre con tende a pacchetto
- Letti centrali e trasversali a volume variabile





LA TOILETTE CHE CERCAVI

ALL'INSEGNA DEL BENESSERE. Prenditi cura di te stesso sempre. La gamma Horon propone bagni ben organizzati, qualsiasi siano le tue esigenze. Vani e pensili capienti anche in ambienti compatti, ricambio d'aria e tanta luce garantita dalla finestra.


bagno 



IL BAGNO CHE DESIDERI

- Mobilio in legno
- Doccia con porta separazione rigida e doppio scarico e pedana in legno (dove disponibile)
- Ampi specchi con illuminazione integrata
- Finestra
- Porta del bagno che separa zona giorno e notte (dove disponibile)





Un bagno a volume variabile per fruire del maggior spazio possibile anche in un camper sotto i 7 metri.

Toilette: più spazio per muoversi in larghezza e profondità.

Doccia: Tanto spazio libero da ingombri.



Melange (Standard ■, Tessuto e Similpelle)



Satin (Optional □, Similpelle)



Graphite (Optional □, Tessuto)

CHASSIS

- FORD 130 CV
- Start & Stop
- ESP
- Cruise Control
- Airbag guidatore e passeggero
- Clima manuale
- Ruote da 16"
- Paraurti verniciato
- Specchietti revisori con sbrinatori
- Radio bluetooth con comandi al volante
- Antenna DAB
- Volante e cambio rivestiti in pelle

Horon



SCOPRI
HORON



ESTERNI

- Porta ingresso XL con finestra fissa e zanzariera (eccetto Horon 77M e 30 XT)
- Finestre Seitz
- Opensky, tetto panoramico (standard sui semintegrali)
- Gavone gas ribassato
- Garage XXL con capacità massima di carico di 300kg
- Gradino di accesso integrato
- 10 anni di garanzia contro le infiltrazioni

Libero di
esplorare
qualunque
sia la metà.



SCOPRI
MAGIS

GODITI IL VIAGGIO SENZA RINUNCE.

Quei particolari che contano per sentirti libero di fare ciò che vuoi. Bello, confortevole, affidabile, straordinario. Versatilità e massima abitabilità degli spazi. Il suo design moderno e le sue soluzioni abitative intelligenti fanno di Magis un prodotto unico che sorprende per il suo comfort, abitabilità e funzionalità. La **gamma Magis** offre una vasta gamma di modelli semintegrati, profilati con letto basculante e motorhome su meccanica FIAT.



Alcune caratteristiche del veicolo raffigurato non corrispondono a quelle definitive per la stagione in corso.

Perché scegliere Magis

UN CAMPER PER TUTTI

Un'ampia gamma di 14 modelli.
3 tipologie: motorhome, semintegrale
e profilato con letto basculante su meccanica FIAT.
Da 6,47 m a 7,45 m.



UN CAMPER AL PASSO CON I TEMPI

Scocche in vetroresina anti grandine.
Sistema anti condensa.
Pannello di controllo iNet X Pro Panel.
Illuminazione 100% LED.
Presse elettrica in garage 220V.
Grandi frigoriferi con freezer.
Prese USB.



UN CAMPER FACILE DA VIVERE

Ambienti razionali e trasformabili.
Tavolo a libro ampliabile o tavolo ruotabile a 360°.
Ambienti giorno e notte separabili.
Divani in ecopelle, facile da pulire.
Piano girevole per macchina da caffè con porta cialde.
Accessori multifunzione in cucina.
Toilette e doccia separati.
Toilette a volume variabile.
Letti gemelli trasformabili e retraibili.
Garage a volume variabile.

Magis



INTERNI
MAGIS



**LO SPAZIO SI TRASFORMA INTORNO
ALLE TUE ESIGENZE**

**L'AMBIENTE PERFETTO PER LE TUE
VACANZE.** Sedute comode, maxi finestre,
rivestimenti trapuntati e soluzioni ricercate
donano comfort e stile alla dinette.

zona giorno 



LA DINETTE

- Sedili girevoli che si integrano nel living con tessuto coordinato
- Dinette face to face trasformabili con tavolo a libro ampliabile
- Dinette living con tavolo in laminato lucido
- Pannello sotto il letto basculante con tessuto trapuntato





LA DINETTE

- Luce e aria grazie alle maxi finestre e al tetto panoramico (XT, P)
- Prese USB
- Illuminazione 100% LED, luci diffuse sotto pensili
- Giro cabina con vani chiusi, mensole e porta oggetti, nei semintegrali e profilati con letto basculante
- Divani ricoperti da speciali imbottiture in ecopelle per una maggiore protezione





SPERIMENTA NUOVE RICETTE

METTI ALLA PROVA IL TUO TALENTO AI FORNELLI.

Con le cucine della gamma Magis hai spazio a volontà per preparare deliziose ricette. Le forme ed i volumi facilitano il movimento e ogni dettaglio regala funzionalità e creatività.



LA TUA CUCINA

- Blocco cucina in laminato dotato di piano cottura a 3 fuochi in acciaio inox
- Ampio lavabo con miscelatore monocomando
- Copertura della finestra in metacrilato per maggiore protezione e facile pulizia
- Frigorifero a 2 ante con scomparto freezer e cassetto porta bottiglie fino a 145 litri





LA TUA CUCINA

- Cassetto con portaposate
- Ampio cestone per stoviglie
- Sportello con piani estraibili e sponde in acciaio
- Luce a LED sotto piano
- Predisposizione inverter



- Barra retroilluminata munita di portarotolo, ganci appendi presine e portaspezie e coprilavello multifunzione utilizzabile anche come tagliere e come superficie di appoggio
- Piano di appoggio girevole per ospitare una macchina da caffè e portacapsule dedicato, rimovibile quando non in uso





DORMIRE BENE, DORMIRE A LUNGO

NON VORRAI MAI ALZARTI. Letti spaziosi e comodi ti accoglieranno ogni notte “a braccia aperte”. Il tuo riposo sarà un’esperienza straordinaria: ambienti ricercati, tanto spazio, tutte le comodità intorno a te.

zona notte 



COMFORT DEL SONNO

- Reti a doghe sui letti fissi sollevabili per lo stivaggio
- Materassi in tessuto traspirante
- Luce ambiente a LED
- Luci di cortesia a pavimento
- Luci spot di lettura
- Maxi finestre con tende a pacchetto
- Letti centrali e trasversali a volume variabile



MOMENTO RELAX

- Presa USB abbinata ai faretto da lettura
- Tasche laterali porta oggetti
- Casse audio
- Oblò rivestito in ecopelle e tessuto con luce a LED integrata





BENESSERE A 360°

COMFORT E QUALITÀ. Ambienti compatti o distinti, grande libertà di movimento e versatilità sono al centro delle toilette della gamma Magis. Un'ambiente dotato di comodità in cui godere la cura personale quotidiana in un modo speciale.

bagno 



IL BAGNO CHE DESIDERI

- Mobilio in legno
- Doccia con porta separazione rigida e doppio scarico e pedana in legno (dove disponibile)
- Ampi specchi con illuminazione integrata
- Finestra e oblò
- Porta del bagno che separa zona giorno e notte (dove disponibile)





Un bagno a volume variabile per fruire del maggior spazio possibile anche in un camper sotto i 7 metri.

Toilette: più spazio per muoversi in larghezza e profondità.

Doccia: Tanto spazio libero da ingombri.

Tappezzerie

Magis



Marble (Standard ■, Similpelle e tessuto)



Slate (Optional □, Similpelle)



Nabuk (Optional □, Similpelle)



Graphite (Optional □, Tessuto)

CHASSIS

- FIAT 140 CV
- START&STOP
- ESC
- Cruise control
- Airbag guidatore e passeggero
- Clima manuale
- Paraurti verniciato
- Specchietti retrovisori con sbrinatori
- DRL LED (motorhome)

Tutto sotto controllo e alla portata di un click grazie al pannello di controllo touch screen **iNet X Pro Panel** con app dedicata. Dallo smartphone è possibile controllare l'accensione e spegnimento delle luci esterne ed interne, conoscere il livello delle acque nei serbatoi, delle batterie e delle bombole gas.



Magis



ESTERNI

- Porta ingresso XL con finestra fissa e zanzariera
- Finestre Seitz
- Opensky, tetto panoramico (standard sui semintegrati)
- Gavone gas ribassato
- Garage XXL con capacità massima di carico di 300kg
- Gradino di accesso integrato
- 10 anni di garanzia contro le infiltrazioni



Per il cliente
più esigente
che ricerca il
massimo.

Il **Magis Elite** è arricchito di dotazioni esclusive per uno stile unico e inconfondibile. Maggior comfort e sicurezza a bordo e alla guida. La gamma offre 11 modelli semintegrali e profilati con letto basculante da 6,49 a 7,45 m su meccanica FORD, con cambio automatico.



Magis Elite



dotazioni di serie



COMFORT

- 170 CV - **Cambio automatico**
- Oscurante plissettato
- Pannello solare 120 w



SICUREZZA

- Retrocamera con funzione viaggio e parcheggio
- Porta cellula a due punti con chiusura centralizzata



STILE

- Cabina colorata Moondust Silver
- Pareti colorate



PACK SAFETY PLUS FORD

- **Fari "High Series"** con luci di svolta statiche
- Modanature laterali in tinta con la carrozzeria
- Fari fendinebbia
- Cassetto porta guanti con serratura
- Rivestimenti interni "Trend"
- **Sbrinatori parabrezza elettrico**
- **Tergicristalli automatici** con sensore rilevamento pioggia
- **Accensione automatica fari**
- **Pre-Collision assist Camera**
- **Avviso e assistenza mantenimento corsia.**



Alcune caratteristiche del veicolo raffigurato non corrispondono a quelle definitive per la stagione in corso.

Il mondo
a portata
di mano.



Alcune caratteristiche del veicolo raffigurato non corrispondono a quelle definitive per la stagione in corso.

TUTTA LA COMODITÀ DI CASA, CON DOPPIO PAVIMENTO.

Un camper dal design elegante, con interni moderni, colori di tendenza e finiture preziose.

Soluzioni tecnologiche uniche che trasformano lo stile di viaggio in massima abitabilità, sicurezza e affidabilità.

La **gamma Riviera** è pensata per i camperisti più esigenti che amano veicoli belli e sicuri. Una gamma selezionata di semintegrati e profilati con letto basculante in 3 allestimenti, su meccanica FIAT.

Perché scegliere Riviera

UN CAMPER PER TUTTI

Una gamma selezionata di 3 modelli.
In versione semintegrale e profilato
con letto basculante su meccanica FIAT.
Con doppio pavimento.



UN CAMPER AL PASSO CON I TEMPI

Scocche in vetroresina anti grandine.
Sistema anti condensa.
Doppio pavimento tecnico.
Riscaldamento 6 kw.
Illuminazione 100% LED.
Grandi frigoriferi con freezer.
Prese USB.



UN CAMPER FACILE DA VIVERE


Ambienti raffinati e trasformabili.
Tavolo a libro ampliabile o tavolo ruotabile a 360°.
Ambienti giorno e notte separabili.
Toilette e doccia separati.
Letti gemelli trasformabili.
Tetto in tessuto soft touch isolante.
Botole a pavimento.

Ampio spazio disponibile nel doppio pavimento che permette di caricare facilmente sia dall'interno che dall'esterno.



Doppio pavimento Riviera

DA 690 LITRI DI SPAZIO DISPONIBILE



Il gavone è passante nella parte anteriore, per una capacità di 550 litri. All'ingresso della cellula, nel gradino di accesso, è disponibile un comodo porta scarpe di 35 litri. Internamente si accede al doppio pavimento tramite le botole a pavimento con una capacità di 105 litri.

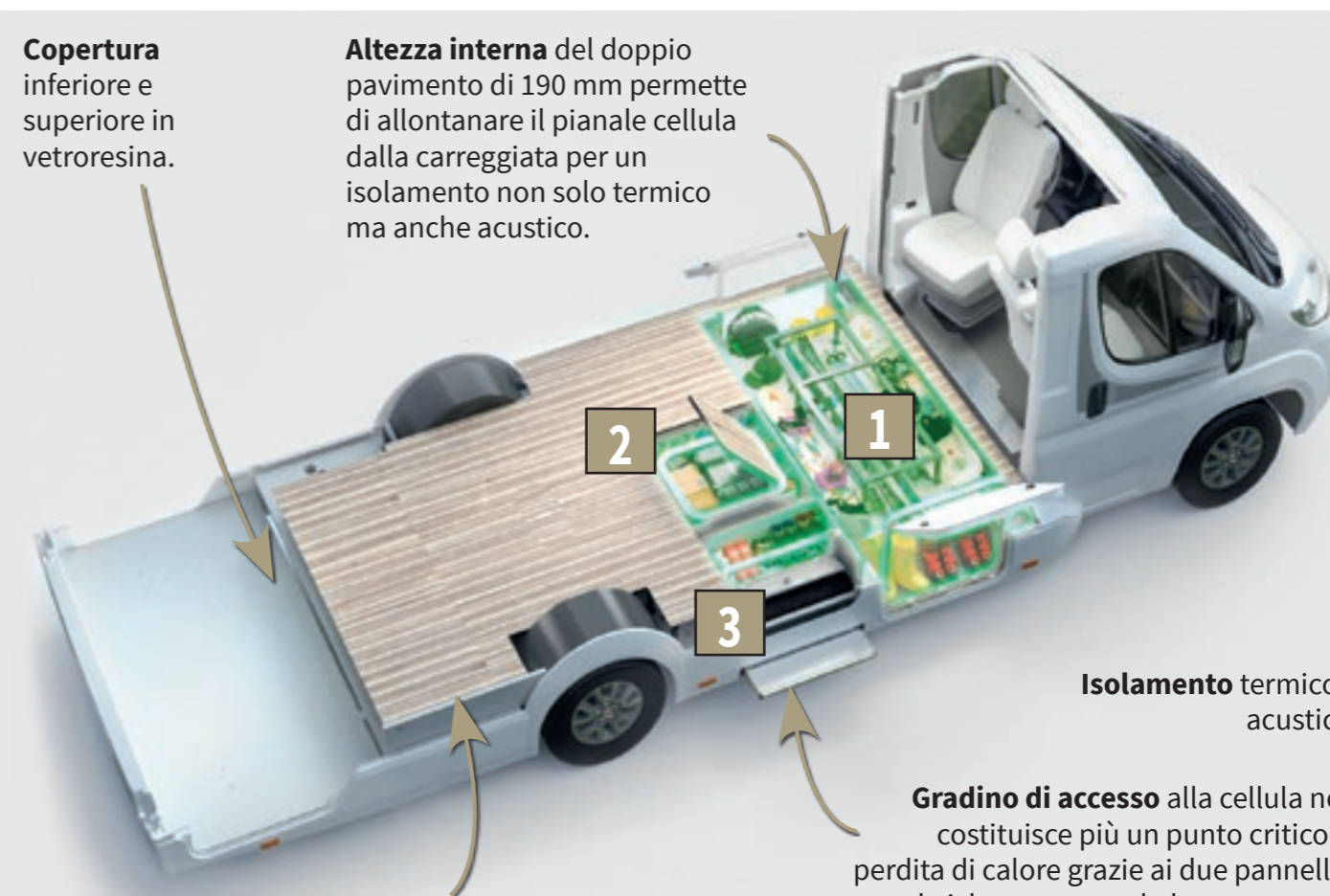
La struttura si compone di due pavimentazioni, una superiore che costituisce il piano della cellula, ed una inferiore.

I due livelli sono divisi da sostegni in alluminio che garantiscono allo stesso tempo leggerezza e stabilità.

L'altezza delle due superfici, 38 mm per il pavimento cellula e 20 mm per il pavimento inferiore, favoriscono un maggior isolamento termico ed acustico.

Copertura inferiore e superiore in vetroresina.

Altezza interna del doppio pavimento di 190 mm permette di allontanare il pianale cellula dalla carreggiata per un isolamento non solo termico ma anche acustico.



Isolamento termico e acustico.

Gradino di accesso alla cellula non costituisce più un punto critico di perdita di calore grazie ai due pannelli a sandwich, mantenendo la temperatura interna desiderata costante.

Pavimento realizzato con materiale isolante PS waterproof è ricoperto da uno strato di vetroresina nella parte superiore ed inferiore, il completo isolamento perimetrale dall'esterno è garantito dalle resine composte lungo tutto il profilo pavimento.

Serbatoio acque chiare e grigie isolati e riscaldati posizionati nel doppio pavimento sopra l'assale posteriore.



1
Gavone passante
Volume 550 lt



2
Botola a pavimento
Volume 105 lt



3
Portascarpe con sportello
Volume 35 lt

Riviera





STILE, COMFORT E TANTO SPAZIO

BELLEZZA E PRESTAZIONI. Riviera si caratterizza per uno stile di tendenza, con linee moderne e raffinate. Un camper all'avanguardia per abitabilità, capacità di stivaggio, materiali pregiati e innovazione tecnica.

zona giorno 



LA DINETTE

- Sedili girevoli che si integrano nel living con tessuto coordinato
- Dinette living o face to face trasformabile con tavolo a libro ampliabile e bordo in legno massello
- Dinette living con tavolo in laminato lucido
- Pannello letto basculante in ecopelle con luce a LED diffusa
- Luce e aria grazie alle maxi finestre e al tetto panoramico

- Prese USB
- Illuminazione 100% LED, luci diffuse sotto pensili
- Giro cabina con vani chiusi, mensole e porta oggetti
- Divani ricoperti da speciali imbottiture in ecopelle per una maggiore protezione
- Botole a pavimento





UNA CUCINA DA CHEF

QUALITÀ E DESIGN. Materiali di pregio antigraffio, resistenti agli urti e tanta superficie di appoggio. Tanto spazio per l'attrezzatura e la spesa, grazie alle eccellenti dotazioni e accessori.





LA TUA CUCINA

- Blocco cucina in laminato dotato di piano cottura a 3 fuochi lineari
- Ampio lavabo con coprilavello
- Copertura della finestra in metacrilato per maggiore protezione e facile pulizia
- Poggia pentole integrato nel piano (cucina a L)

- Cassetto con portaposate
- Ampio cestone per stoviglie
- Sportello con piano estraibile e sponde in acciaio
- Luce a LED sotto piano
- Attrezzata con porta spezie, porta rotolo e porta asciugamani in finitura acciaio





LA TUA CAMERA

UN NIDO SICURO. La gamma Riviera offre il massimo del comfort per il sonno grazie ad ambienti studiati in ogni dettaglio. Ambienti isolati e ricchi di dotazioni.

zona notte 



ANGOLO DI PARADISO

- Reti a doghe sui letti fissi sollevabili per lo stivaggio
- Materassi in tessuto traspirante
- Luce ambiente a LED
- Luci di cortesia a pavimento



- Luci spot di lettura
- Maxi finestre con tende a pacchetto
- Tasche laterali porta oggetti in ecopelle e tessuto
- Presa USB abbinata ai faretto da lettura
- Tetto in tessuto soft touch isolante



IL TUO CENTRO BENESSERE SU MISURA

UNA SPA SEMPRE CON TE. Ambienti luminosi, materiali pregiati e di qualità. Design di prestigio e soluzioni eleganti per il box doccia, vani spaziosi per i tuoi prodotti di bellezza.

bagno 



QUALITÀ ESCLUSIVA

- Mobilio in legno
- Doccia con parete in laminato, luce a LED diffusa, soffione a pioggia e pratica doccetta separata
- Piatto doccia con doppio scarico realizzato in ABS rinforzato
- Finestra
- Porta del bagno che separa zona giorno e notte (dove disponibile)



Marigold (Standard ■, Tessuto e Similpelle)

CHASSIS

- FIAT 140 CV
- START&STOP
- ESC
- Cruise control
- Airbag guidatore e passeggero
- Clima manuale
- Paraurti verniciato
- Specchietti retrovisori con sbrinatori
- Antenna Radio DAB integrata

Riviera



ESTERNI

- Porta ingresso XL con finestra fissa e zanzariera
- Finestre Seitz
- Opensky, tetto panoramico
- Doppio pavimento con gavone passante
- Gavone gas ribassato
- Garage XXL con capacità massima di carico di 300kg
- Gradino di accesso elettrico
- 10 anni di garanzia contro le infiltrazioni

le certezze CI 



In viaggio senza pensieri sarai sempre protetto e al sicuro, in ogni stagione.

TETTO. Vetoresina esterna, antigraffio. Vetoresina interna. Telaio in pvc a protezione delle zone più critiche di contatto. L'uso di questo materiale previene il formarsi di ponti termici interni all'abitacolo che possono essere la causa di condensa o perdite di calore. **Struttura interna in materiale plastico waterproof.**

PARETI. Vetoresina esterna, antigraffio, telaio in PVC e inserti di materiale plastico waterproof. La protezione perimetrale in materiale plastico ad alta densità impedisce qualsiasi contatto tra interno ed esterno evitando l'ingresso di acqua all'interno delle pareti. **Pareti interne in vetoresina,** resistente all'umidità e priva di ponti termici che possono essere la causa di condensa o perdite di calore.



PAVIMENTO. Copertura inferiore in vetoresina per maggiore isolamento termico e resistenza meccanica. La sottoscocca in vetoresina offre infatti migliore protezione dall'erosione esterna e dall'usura, protezione dall'impatto di pietre o pietrisco dell'asfalto, protezione dal sale per le strade, dall'umidità. **Struttura del pavimento in materiale plastico waterproof** con un forte spessore di 54 mm: maggiore resistenza strutturale e massima resistenza agli urti. **La protezione perimetrale materiale plastico,** resistente per una maggiore portata di carico, impedisce ponti termici e assorbimento dell'acqua. **Rivestimento interno in pvc antiscivolo resistente all'abrasione.**

EXPS, protetti ovunque

I veicoli CI sono mezzi sicuri, ben isolati e silenziosi, grazie all'esclusiva tecnologia EXPS EVO che assicura isolamento e protezione interna sia dalle temperature esterne che dai rumori.



SCOPRI
EXPS



Noise Reduction Technology.

Il mobilio ha una protezione in materiale soft per l'accoppiamento mobilio-scozza esterna. Un distanziale in materiale plastico separa il pavimento inferiore dal longherone dello chassis.



Breathe, progettato per respirare



SCOPRI
BREATHE

Un ambiente
sempre sano,
ben areato
e privo di
condensa, grazie
alla tecnologia
Breathe.

PROGETTATO PER RESPIRARE
BREATHE

ATTRAVERSO LO STUDIO DELLA
CLIMATIZZAZIONE E DELLA CIRCOLAZIONE
DELL'ARIA INTERNA CI PROPONE IL CAMPER
CHE "RESPIRA".

MATERASSI
con tessuto tecnico traspirante

OTTIMA CIRCOLAZIONE
dell'aria interna

AREAZIONE PERIMETRALE
tra i pensili e la parete

**PANNELLI
ANTICONDENSA**
distanziati dalla
parete nella zona
giorno e zona notte

RETI A DOGHE
favoriscono il
passaggio dell'aria

RISCALDAMENTO perimetrale
nei modelli con letti gemelli

RISCALDAMENTO
bocchette aggiuntive in mansarda

■ garantito 10 anni

**QUALITÀ
E VALORE NEL TEMPO.**

CI ha creato **BODY CONSTRUCTION INTEGRITY WARRANTY**, la garanzia che ti assicura 10 anni di tranquillità insieme al tuo camper. Desideriamo che i nostri clienti si fidino del loro **CI** quanto noi.

Scegliendo un camper **CI** aderisci al programma 10 anni **BODY CONSTRUCTION INTEGRITY**.

È un programma di garanzia prolungata contro le infiltrazioni, effettuando la manutenzione regolare presso la rete vendita autorizzata.*



10 YR
**BODY CONSTRUCTION INTEGRITY
WARRANTY**

*Per le condizioni in dettaglio chiedere alla rete vendita autorizzata.

camper in inverno

riscaldamento ALDE



SCOPRI
SUITABLE
FOR ALL
SEASON

L'italiano dai
tratti "nordici"
Rilassati, alla
temperatura
giusta ci
pensiamo noi.

Temperatura
sempre
perfetta

SE VUOI STARE AL CALDO PROPRIO COME
A CASA CI TI PROPONE IL RISCALDAMENTO **Alde**

Il sistema di riscaldamento centrale Alde è un sistema con fluido termovettore, basato su analoghi principi che caratterizzano i sistemi di riscaldamento domestici.

RILASSATI, ALLA TEMPERATURA GIUSTA CI PENSIAMO NOI.

Per farti sentire sempre **a tuo agio all'interno del camper**, indipendentemente dalla temperatura esterna, CI ti offre la tecnologia che ti serve... quando ti serve! Ogni veicolo CI utilizza tecnologie e materiali che assicurano alte performance e un **clima sempre perfetto**.

- Parabrezza termico (Motorhome).
- Pavimento riscaldato elettricamente.
- Stufa maggiorata a gas, diesel e o elettrico.

Vacanza invernale inclusa. Migliora ancora di più il tuo comfort a bordo con gli accessori originali.

Disponibile all'interno del PACK WINTER:

- Serbatoio coibentato.
- Gradino coibentato.
- Tubi coibentati.

Funziona attraverso una caldaia a gas che riscalda il liquido contenuto nell'impianto. Una volta riscaldato una pompa fa circolare il liquido in un circuito di radiatori collegati tra loro. L'aria riscaldata si diffonde all'interno del camper in maniera omogenea. L'impianto scalda l'aria che circola internamente attraverso feritoie poste su pensili, una volta raffreddata scende in basso e attraverso i mobili sollevati da terra può scaldarsi nuovamente e tornare calda in circolo.

I VANTAGGI DEL RISCALDAMENTO CON FLUIDO TERMOVETTORE.

- **Atmosfera salubre** e priva di polveri sospese o sensazioni di secchezza
- **Calore omogeneo** e più a lungo
- **Silenziosità** e assenza di ventilazione
- Produzione continua di **acqua calda**

Disponibile su alcuni modelli della gamma Horon e Magis (modelli 65, 67, 84, 87).

Tutto il mondo in garage



C'È POSTO PER TUTTI I VIAGGI CHE HAI SEMPRE SOGNATO.

Chi ha grandi progetti ha bisogno dei suoi spazi. Nei garage CI hai tutto lo spazio per poter realizzare i tuoi sogni, fino a 300 Kg di indipendenza! (peso tecnicamente caricabile che incide sui posti omologati o sul restante carico utile complessivo).

IL GARAGE CI FATTO COME SI DEVE:

- Doppio sportello di accesso al gavone, apertura a 180°,
- Vano di carico passante accessibile da entrambi i lati,
- Sistema letto saliscendi per uno spazio e carico flessibili,
- Con bocchette di aerazione,
- Copertura inferiore in vetroresina,
- Doppia serratura di chiusura in ciascun portellone per una maggiore sicurezza,
- Altezza interna fino a 1430 mm a seconda dei modelli.



SCOPRI
LO STIVAGGIO
GARAGE



SCOPRI
SOTTO
CONTROLLO

- Test specifici in camera climatica per verificare la tenuta, la durata e le performance dei materiali selezionati a temperature estreme caldo/freddo.
- Test prestazionali sulla componentistica impiegata. Durabilità dei materassi, resistenza alle sollecitazioni, affidabilità e conformità alla regolamentazione europea nella progettazione del blocco cinture di sicurezza.

1

Test in fase di ricerca, sviluppo e prototipazione

CI mette al servizio di ogni camper prodotto la propria esperienza e competenza e lo segue per tutta la fase produttiva con collaudi e test dalla progettazione alla consegna e conformi alle normative europee. Gli stessi standard di qualità sono richiesti ai fornitori: per le componenti più strategiche è realizzato un controllo al momento dell'accettazione del materiale e prima del suo impiego in produzione.

3

Test sul prodotto finito



Pesatura elettronica del 100% dei veicoli prima della consegna e certificazione scritta del peso al cliente finale.



Test sul funzionamento delle condutture del gas.



Corretta installazione degli impianti idraulici.



Verifica del funzionamento e corretta installazione degli impianti elettrici.

2

Controlli in fase produttiva



Test di impermeabilizzazione contro le infiltrazioni al 100% dei veicoli usciti di produzione, prima della consegna.



100 controlli statistici su una percentuale dei veicoli prodotti: test estetici, funzionali, rumorosità, montaggio.



Chassis

È equipaggiato con motore Ford EcoBlue 2.0 TDCi, disponibile con potenze da 130 e 170 cavalli (155 CV in caso di omologazione Heavy Duty) che migliora le prestazioni e riduce le emissioni di CO².

ABS per prevenire la minima perdita di controllo.

Airbag conducente e passeggero di serie.

ASR sistema antipattinamento per limitare la perdita di aderenza delle ruote.

ESP programma elettronico di stabilità per un corretto assetto della vettura.

Sedili

cabina regolabili e ruotabili di 180° (dove disponibile), dotati di bracciolo integrato e poggiatesta, per trovare la giusta posizione di guida o in sosta. Radio con comandi al volante. In cabina ampio spazio per bottiglie, telefoni e cartine o guide.

antenna DAB



Ruote da 16".
Cruise Control

Equipaggiato con un'ampia serie di tecnologie concepite

per una **guida sicura in ogni situazione.**

Optional

Il cambio automatico a sei marce per una esperienza di guida rilassante (non disponibile per telaio 4.100 Kg

Caratteristiche

- ▶ Telaio specifico per camper con centro di gravità abbassato per un migliore accesso alla cellula.
- ▶ Telaio in acciaio a longheroni e traverse, piatto e resistente, consente un perfetto allestimento dell'unità abitativa.
- ▶ Carreggiata posteriore allargata, per una maggiore stabilità su strada e comfort abitativo interno.



Chassis

Nato dalla collaborazione continua con i produttori, Fiat Ducato è l'unione perfetta tra telaio e cellula abitativa.

SISTEMA DI SERVOSTERZO ELETTRONICO

Il sistema di servosterzo elettronico sostituisce il sistema idraulico su tutta la gamma. Inoltre, il servosterzo elettrico offre:

- ▶ Una tecnologia di alimentazione che adatta lo sforzo di sterzata alla velocità del veicolo
- ▶ Maggiore precisione di sterzata
- ▶ Piacere di guida superiore, pur riducendo lo sforzo nelle manovre di parcheggio
- ▶ Miglioramento del consumo di combustibile e riduzione delle emissioni di CO² grazie al consumo energetico adattivo
- ▶ Mantenimento del rapporto sterzo attuale

Clima manuale cabina

Ventilazione potenziata e diffusa a tutta la cabina.



Euro 6D Final

140 CV / 180 CV

ESC

Electronic Stability Control

Sul Ducato, il sistema ha 3 caratteristiche:

- ▶ CROSS WIND ASSIST. Intervenedo sui freni, contribuisce a stabilizzare il veicolo in condizioni di forti venti trasversali, aiutando a mantenere il veicolo all'interno della corsia
- ▶ TRAILER STABILITY CONTROL SYSTEM. Rileva il momento in cui un rimorchio inizia a oscillare e corregge eventuali sbandamenti pericolosi attraverso una combinazione di riduzione della coppia e/o frenatura delle singole ruote
- ▶ POST COLLISION BRAKING SYSTEM. Interviene in caso di incidente, azionando automaticamente i freni per prevenire potenziali collisioni secondarie

CI è sul web

Il mondo CI alla portata di un clic.

Ogni dettaglio di prodotto, fotografie dei modelli, rete vendita. Tutte le novità in tempo reale, le iniziative speciali, le offerte limitate e molto altro ancora. Collegati con il tuo PC, tablet o smartphone e scopri il mondo web CI su www.caravansinternational.it.



CI è anche Van



Da oltre 15 anni CI è anche specialista di van. Scopri la gamma Kyros nel catalogo dedicato al Van CI.



CATALOGO KYROS



CERCA IL CONCESSIONARIO PIÙ VICINO A TE.



seguici su Facebook, Instagram e Youtube per restare sempre connesso al mondo CI **#ciglobal**

AVVERTENZE - Il presente catalogo non costituisce documentazione contrattuale, ma solo informativa generica.

Trigano S.p.A. si riserva il diritto di modificare senza preavviso le caratteristiche e l'arredamento di ogni suo modello; tutti i dati contenuti nel presente opuscolo sono quindi da considerarsi indicativi e non vincolanti. Per quanto sopra tutte le informazioni relative alle specifiche e alle dotazioni di ogni modello devono essere richieste prima dell'acquisto al concessionario, il quale, come unico referente, confermerà o rettificherà i dati pubblicati aggiornando il cliente sulle caratteristiche e sulle dotazioni effettive del veicolo di suo interesse e oggetto di contrattazione. Nonostante accurati controlli dei contenuti, non si possono escludere eventuali errori di stampa e/o traduzione. Il presente catalogo non costituisce documentazione contrattuale. È vietata qualsiasi riproduzione, anche parziale, del testo o dei contenuti del presente documento. I pesi riportati nel presente catalogo sono esclusivamente indicativi. Sono ammesse tolleranze del +/-5%. In linea di massima, le dotazioni speciali e gli optional fanno aumentare il peso a vuoto e comportano una riduzione del carico utile. Decliniamo ogni responsabilità in caso di modifica strutturale apportata al veicolo; eventuali montaggi, smontaggi o modifiche effettuate presso officine non autorizzate possono mettere in pericolo la vostra sicurezza e portare anche all'annullamento delle clausole di garanzia. Per maggiori informazioni sull'installazione e su dettagli tecnici potete rivolgervi alla rete vendita autorizzata.

