



Catalogo camper 2022-23

RIMOR





World sweet home

Il mondo è il tuo nuovo indirizzo

Accendi la curiosità verso nuove scoperte e avventure. Con Rimor il mondo è casa: da oltre 40 anni progettiamo camper e van ispirandoci al posto che ci è più caro, per garantirti il massimo comfort. Mezzi funzionali e accoglienti, spaziosi e comodi, espressione del design e di una produzione tutta italiana.

Riscopri la libertà di movimento al mare e in montagna, in città e in campagna. Con i camper e i van Rimor, ti sentirai a casa. Ovunque deciderai di andare.

La tua bussola

Una mappa completa per trovare il Rimor più adatto a te

Come trovare il veicolo più vicino alla tua idea di vita all'aria aperta e trasformarla in realtà? Fatti aiutare da questa mappa riassuntiva. Potrai scegliere la gamma Rimor più adatta alle tue esigenze, confrontando in un solo sguardo il numero di letti a disposizione, i posti omologati, la lunghezza totale del veicolo e la motorizzazione.

legenda



profilato



mansardato



numero di modelli

lunghezza esterna



posti omologati



posti letto totali

HYGGE

Motorizzazione
Renault Master

Cilindrata
2,3 L



↔ da 6607 a
7477 mm



da 4
a 6



da 4
a 6



↔ da 6812 a
7317 mm



6



6

EVO

Motorizzazione
Ford Transit

Cilindrata
2,0 L



↔ da 6970 a
7338 mm



da 4
a 5



da 4
a 5



↔ 6970 mm



6



da 6
a 7

SEAL

Motorizzazione
Fiat Ducato

Cilindrata
2,2 L



↔ da 6450 a
7443 mm



da 4
a 6



da 4
a 6



↔ da 6483 a
7353 mm



da 5
a 7



da 6
a 6+1

SUPER BRIG

Motorizzazione
Fiat Ducato

Cilindrata
2,2 L



↔ da 7173 a
7373 mm



4



4



↔ da 7173 a
7373 mm



4



4



Guidati dall'esperienza

Comfort e funzionalità per tutti i modelli

Tante gamme, modelli diversi, e tanti tratti comuni, a partire da affidabilità e funzionalità, frutto di tecniche costruttive collaudate nel tempo. La nostra esperienza ci guida nella scelta delle migliori soluzioni per garantirti il massimo del comfort, all'insegna dell'artigianalità italiana.

- **Zone living** camper progettate in totale **assenza di gradini**
- **Tavoli** ad alto comfort **traslabili in tutte le direzioni**
- **Prese 220/230 V** sia in cucina che in bagno
- **Oscurante scorrevole con zanzariera integrata**
- **Luci 100% a LED**
- **Porta doccia rigida** di serie
- **Letti spaziosi**, fino a 220 cm di lunghezza, dotati di reti con doghe in legno
- **Materassi comfort ad alta densità** sfoderabili anatomici e anallergici
- **Letti in mansarda con reti sollevabili a pistoni**
- **Reti di protezione per letti alti, letti a castello, basculanti e mansardati**
- **Pensili con cerniere frenate**
- **Interruttore differenziale 10 mA**

HYGGE



Sentirti a casa ora ti fa viaggiare

Il senso di familiarità è con te ovunque vai

Hygge è quel sentimento di conforto, relax e serenità che si prova sentendosi a casa, capace di rendere speciale ogni luogo e ogni momento. Un nome che ruota attorno all'esperienza di viaggio condivisa, al vivere appieno ogni nuova meta con le persone che amiamo, godendo delle piccole e grandi cose della vita.

Come cominciare a vivere la Hygge? Scegliendo il modello più adatto al tuo modo di vivere il viaggio e la vacanza. La dinette face-to-face di Hygge 66 plus ti offre tutta la comodità di un vero salotto, trasformandosi in sedili per il viaggio in pochi semplici gesti. Le cucine dei modelli mansardati sono spaziose come quelle di casa, adatte a pranzi e cene in compagnia. Sono tante anche le soluzioni letto disponibili: a castello, centrale, con letti gemelli, trasversale e alla francese. In più, le zone living sono tutte progettate in totale assenza di gradini, dandoti la massima libertà di movimento.



Letto trasversale
HYGGE 5

Letto a castello
HYGGE 7



Letto francese
HYGGE 12 P
HYGGE 12 PLUS

Letto centrale
HYGGE 66 PLUS
HYGGE 69 PLUS

Letti gemelli
HYGGE 95 PLUS

Letto trasversale
HYGGE 14 PLUS

Il relax è un comodo abbraccio

La gamma Hygge ti mette completamente a tuo agio. A partire dai piccoli dettagli, come il pratico sistema portaoggetti a fasce elastiche, che ti aiuta a trovare un posto ad ogni cosa. Oppure la toilette con il vano doccia separato, per una gestione più pratica della vita in comune. Il mansardato Hygge 7, con il suo letto a castello, la cucina spaziosa e l'ampio gavone, farà felici grandi e piccini. Hygge 14 Plus ti offre la compattezza di un profilato sotto i 7 metri con una capacità di carico sorprendente, grazie al gavone tra i più grandi della categoria. Lasciati abbracciare dalle comodità, in piena filosofia Hygge.

1 Sistema portaoggetti a fasce elastiche adattabile a ogni esigenza di stivaggio


2 Oblò trasparenti con pratica maniglia di apertura scorrevole

3 Cucina a 3 fuochi con accensione elettrica

4 Toilette con vano doccia separato



- 5 **Letto basculante anteriore** di serie su tutti i modelli Plus
- 6 **Letto in mansarda con reti sollevabili** a pistoni
- 7 **Letto regolabile in altezza elettricamente o manualmente** a richiesta sul modello Hygge 5
- 8 **Armadi per capi appesi** su tutti i modelli
- 9 **Gavone più grande della categoria** sui modelli Hygge 5, 7 e 14 Plus



Altre caratteristiche: riscaldamento Combi Gas con unità di comando digitale CP Plus di serie, dinette easyroad nei modelli face to face, in cui ciascuno dei due sedili a panchina si trasforma rapidamente in comodi sedili per il viaggio.

Zona giorno



Zona notte




letto centrale



letto francese



letto trasversale



letti gemelli




letto a castello

Cucine




cucina lunga



cucina compatta


Bagni



 posti omologati

 posti letto totali

 posti letto componibili

 vano garage (dimensioni sportello accesso) H x L (mm)

HYGGE⁵

7317x2340 mm



6



6

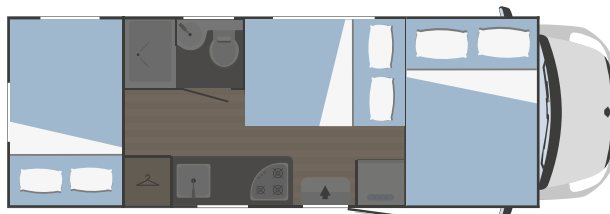
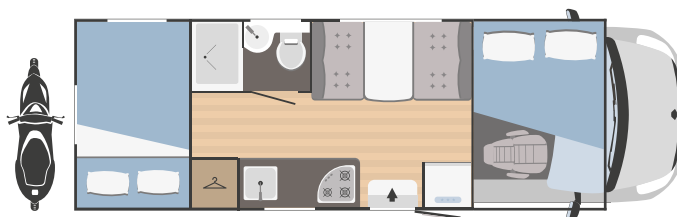


2



1050 x 850

(900 x 900 a richiesta)



HYGGE⁷

6812x2340 mm



6



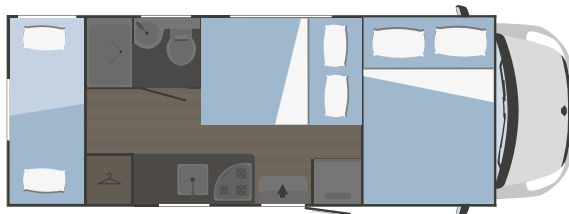
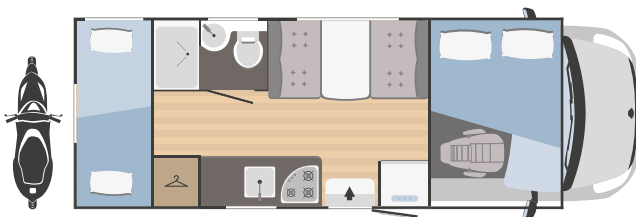
6



2



1110 x 700



HYGGE^{12 P}

6607x2340 mm



6



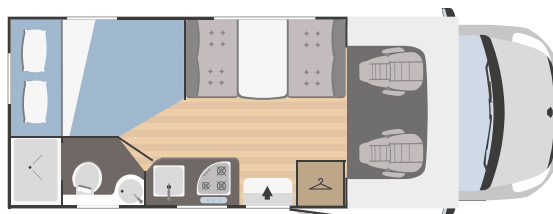
4



2




350 x 1050

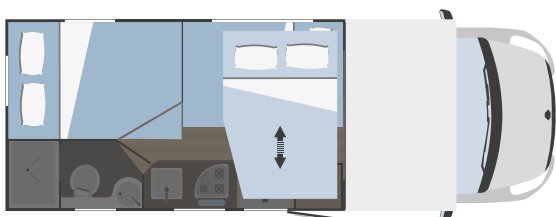


 posti omologati

 posti letto totali

 posti letto componibili

 vano garage (dimensioni sportello accesso) H x L (mm)



HYGGE 12 PLUS

6607x2340 mm



6



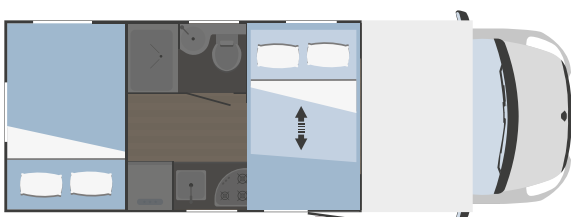
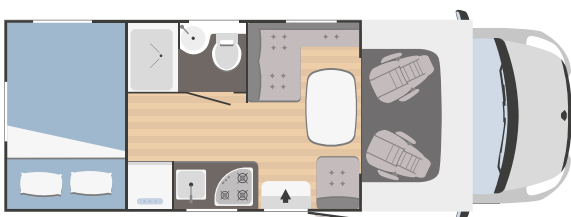
6



2



350 x 1050



HYGGE 14 PLUS

6812x2340 mm



4



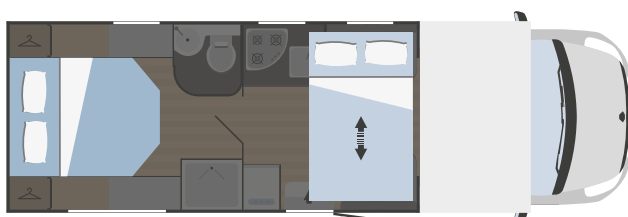
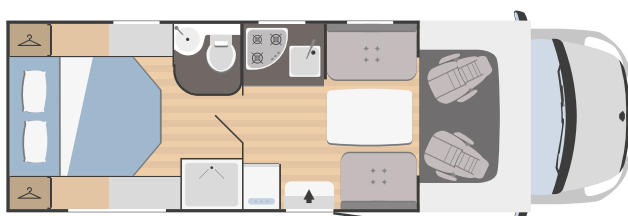
5



2



1110 x 700



HYGGE 66 PLUS

7477x2340 mm



4




4



0




650 x 700

 posti omologati

 posti letto totali

 posti letto componibili

 vano garage (dimensioni sportello accesso) H x L (mm)

HYGGE 69 PLUS

7477x2340 mm



5



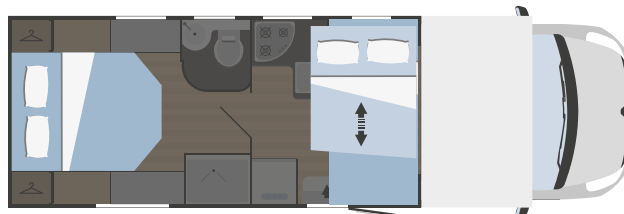
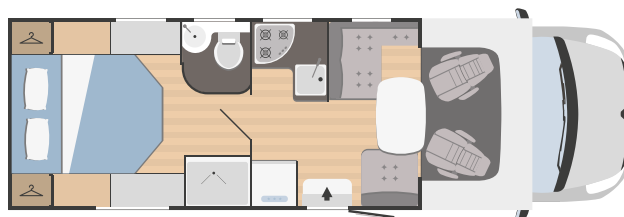
5



1



650 x 700



HYGGE 95 PLUS

7477x2340 mm



5



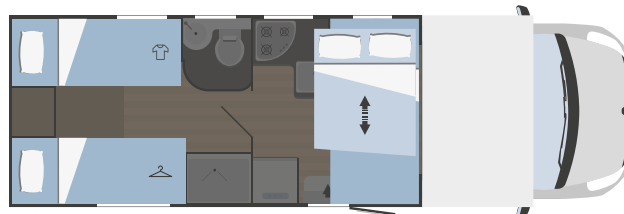
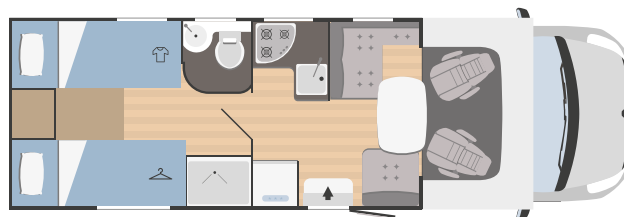
5



1



750 x 700



HYGGE

Dati tecnici

RIMOR



Dati tecnici

HYGGE

5



7317x2340 mm



6



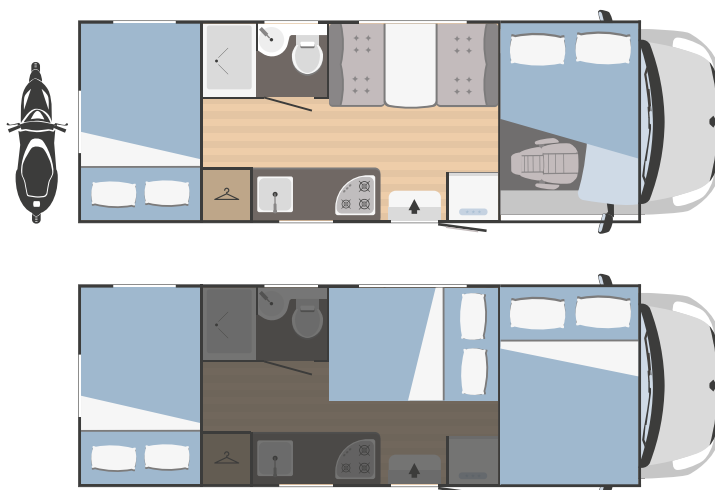
6



2



1050 x 850
(900 x 900
a richiesta)



MECCANICA

Motorizzazione	Renault Master
Passo (mm)	4332
Cilindrata (L)	2,3
Potenza massima (kW-CV)	107 - 145*
Radio MP3	✓

MISURE E PESI

Lunghezza esterna (mm)	7317
Larghezza esterna - interna (mm)	2340 - 2200
Altezza esterna fuori tutto - interna (mm)	3060 - 1995
Spessore pavimento - pareti - letto (mm)	41 - 30 - 30
Posti omologati	6
Massa complessiva (kg)	3500

LETTI

Posti letto	6
Posti letto componibili	2
Letto matrimoniale mansarda	1450 x 2200
Letto singolo dinette centrale	-
Letto matrimoniale dinette centrale	1240 x 1880
Letto basculante anteriore	-
Letto singolo posteriore	-
Letto matrimoniale posteriore	1340 x 2200
Letto a castello	-
Letto matrimoniale posteriore sollevabile	a richiesta

SERBATOI

Acqua potabile (interno)	20 + 80 l.
Recupero acque grigie	120 l.
Serbatoio antigelo	a richiesta

ALLESTIMENTO

Sedili cabina girevoli	-
Oblò panoramico zona giorno	a richiesta
Oblò panoramico cupolino apribile	-
Riscaldatore aria	Combi C4
Riscaldatore acqua	Combi C4
Vano bombole gas	(1+1) x 11:13 kg
Frigorifero	89 l. (141 l. a richiesta)
Cappa aspirante	a richiesta
N. fuochi piano cottura	3
Forno	a richiesta
Vano garage (dimensioni sportello accesso) H x L (mm)	1050 x 850 (900 x 900 a richiesta)
Porta zanzariera	a richiesta
Meccanismo porta-TV	a richiesta
Portapacchi con scaletta	a richiesta
Batteria servizi	a richiesta
Corpisedili cabina	a richiesta
Piedini di stazionamento	a richiesta
Portabici	a richiesta
Antifurto	a richiesta
Luce esterna	a richiesta
Gancio traino	-

*a richiesta è disponibile la motorizzazione Renault Master 121 kW - 165 CV

Dati tecnici

HYGGE⁷



6812x2340 mm



6



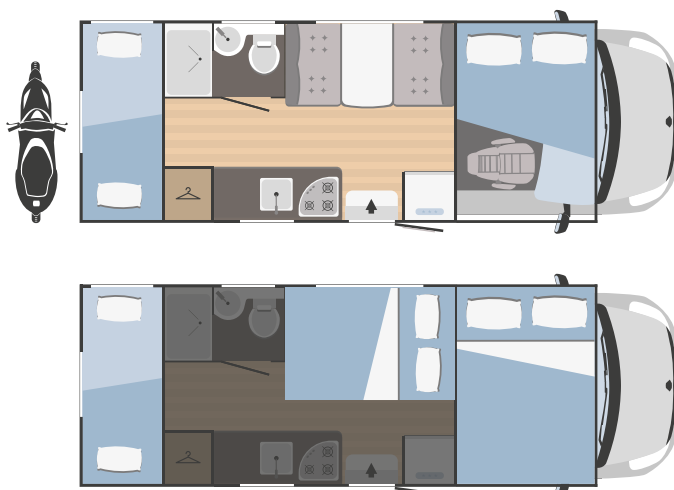
6



2



1110 x 700



MECCANICA

Motorizzazione	Renault Master
Passo (mm)	4332
Cilindrata (L)	2,3
Potenza massima (kW-CV)	107 - 145*
Radio MP3	✓

MISURE E PESI

Lunghezza esterna (mm)	6812
Larghezza esterna - interna (mm)	2340 - 2200
Altezza esterna fuori tutto - interna (mm)	3060 - 1995
Spessore pavimento - pareti - letto (mm)	41 - 30 - 30
Posti omologati	6
Massa complessiva (kg)	3500

LETTI

Posti letto	6
Posti letto componibili	2
Letto matrimoniale mansarda	1450 x 2200
Letto singolo dinette centrale	-
Letto matrimoniale dinette centrale	1240 x 1880
Letto basculante anteriore	-
Letto singolo posteriore	-
Letto matrimoniale posteriore	-
Letto a castello	n.2: 880x2200
Letto matrimoniale posteriore sollevabile	-

SERBATOI

Acqua potabile (interno)	20 + 80 l.
Recupero acque grigie	120 l.
Serbatoio antigelo	a richiesta

ALLESTIMENTO

Sedili cabina girevoli	-
Oblò panoramico zona giorno	a richiesta
Oblò panoramico cupolino apribile	-
Riscaldatore aria	Combi C4
Riscaldatore acqua	Combi C4
Vano bombole gas	(1+1) x 11:13 kg 89 l.
Frigorifero	(141 l. a richiesta)
Cappa aspirante	a richiesta
N. fuochi piano cottura	3
Forno	a richiesta
Vano garage (dimensioni sportello accesso) H x L (mm)	1110 x 700
Porta zanzariera	a richiesta
Meccanismo porta-TV	a richiesta
Portapacchi con scaletta	a richiesta
Batteria servizi	a richiesta
Corpisedili cabina	a richiesta
Piedini di stazionamento	a richiesta
Portabici	a richiesta
Antifurto	a richiesta
Luce esterna	a richiesta
Gancio traino	-

*a richiesta è disponibile la motorizzazione Renault Master 121 kW - 165 CV

Dati tecnici

HYGGE
12 P



6607x2340 mm



6



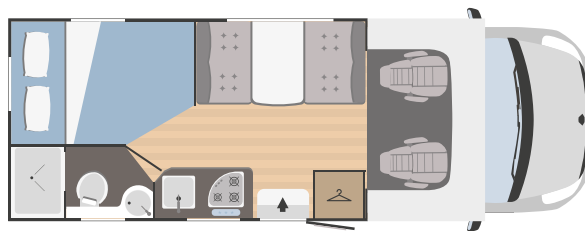
4



2



350 x 1050



MECCANICA

Motorizzazione	Renault Master
Passo (mm)	4332
Cilindrata (L)	2,3
Potenza massima (kW-CV)	107 - 145*
Radio MP3	✓

MISURE E PESI

Lunghezza esterna (mm)	6607
Larghezza esterna - interna (mm)	2340 - 2200
Altezza esterna fuori tutto - interna (mm)	2960 - 1995
Spessore pavimento - pareti - letto (mm)	41 - 30 - 30
Posti omologati	6
Massa complessiva (kg)	3500

LETTI

Posti letto	4
Posti letto componibili	2
Letto matrimoniale mansarda	-
Letto singolo dinette centrale	-
Letto matrimoniale dinette centrale	1240x1880
Letto basculante anteriore	-
Letto singolo posteriore	-
Letto matrimoniale posteriore	1385x2050
Letto a castello	-
Letto matrimoniale posteriore sollevabile	-

SERBATOI

Acqua potabile (interno)	20 + 80 l.
Recupero acque grigie	120 l.
Serbatoio antigelo	a richiesta

ALLESTIMENTO

Sedili cabina girevoli	-
Oblò panoramico zona giorno	-
Oblò panoramico cupolino apribile	-
Riscaldatore aria	Combi C4
Riscaldatore acqua	Combi C4
Vano bombole gas	(1+1) x 11:13 kg
Frigorifero	89 l. (141 l. a richiesta)
Cappa aspirante	a richiesta
N. fuochi piano cottura	3
Forno	-
Vano garage (dimensioni sportello accesso) H x L (mm)	350 x 1050
Porta zanzariera	a richiesta
Meccanismo porta-TV	a richiesta
Portapacchi con scaletta	a richiesta
Batteria servizi	a richiesta
Corpisedili cabina	a richiesta
Piedini di stazionamento	a richiesta
Portabici	a richiesta
Antifurto	a richiesta
Luce esterna	a richiesta
Gancio traino	-

*a richiesta è disponibile la motorizzazione Renault Master 121 kW - 165 CV

Dati tecnici

HYGGE
12 PLUS



6607x2340 mm



6



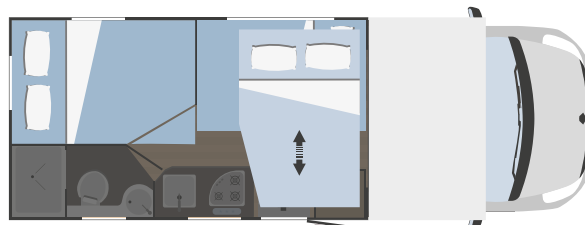
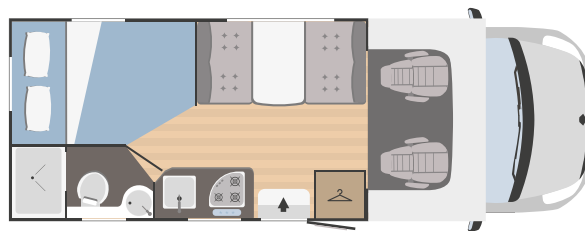
6



2



350 x 1050



MECCANICA

Motorizzazione	Renault Master
Passo (mm)	4332
Cilindrata (L)	2,3
Potenza massima (kW-CV)	107 - 145*
Radio MP3	✓

MISURE E PESI

Lunghezza esterna (mm)	6607
Larghezza esterna - interna (mm)	2340 - 2200
Altezza esterna fuori tutto - interna (mm)	2960 - 1995
Spessore pavimento - pareti - letto (mm)	41 - 30 - 30
Posti omologati	6
Massa complessiva (kg)	3500

LETTI

Posti letto	6
Posti letto componibili	2
Letto matrimoniale mansarda	2960 - 1995
Letto singolo dinette centrale	-
Letto matrimoniale dinette centrale	1240x 1880
Letto basculante anteriore	1400x 2000
Letto singolo posteriore	-
Letto matrimoniale posteriore	1385x 2050
Letto a castello	-
Letto matrimoniale posteriore sollevabile	-

SERBATOI

Acqua potabile (interno)	20 + 80 l.
Recupero acque grigie	120 l.
Serbatoio antigelo	a richiesta

ALLESTIMENTO

Sedili cabina girevoli	-
Oblò panoramico zona giorno	-
Oblò panoramico cupolino apribile	-
Riscaldatore aria	Combi C4
Riscaldatore acqua	Combi C4
Vano bombole gas	(1+1) x 11:13 kg
Frigorifero	89 l.
Cappa aspirante	a richiesta
N. fuochi piano cottura	3
Forno	-
Vano garage (dimensioni sportello accesso) H x L (mm)	350 x 1050
Porta zanzariera	a richiesta
Meccanismo porta-TV	a richiesta
Portapacchi con scaletta	a richiesta
Batteria servizi	a richiesta
Corpisedili cabina	a richiesta
Piedini di stazionamento	a richiesta
Portabici	a richiesta
Antifurto	a richiesta
Luce esterna	a richiesta
Gancio traino	-

*a richiesta è disponibile la motorizzazione Renault Master 121 kW - 165 CV

Dati tecnici

HYGGE
14 PLUS



6812x2340 mm



4



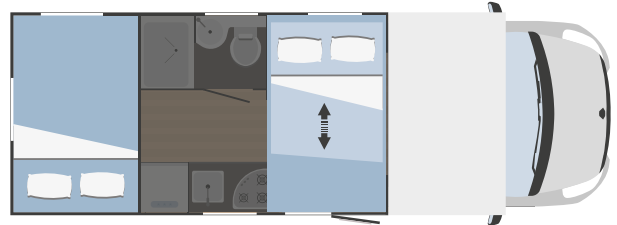
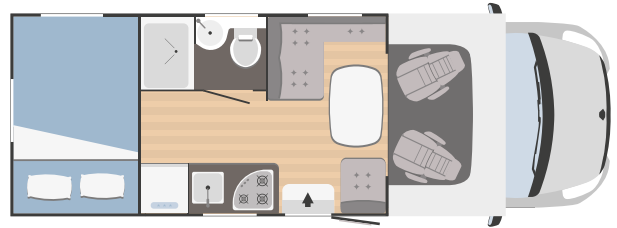
5



2



1110 x 700



MECCANICA

Motorizzazione	Renault Master
Passo (mm)	4332
Cilindrata (L)	2,3
Potenza massima (kW-CV)	107 - 145*
Radio MP3	✓

MISURE E PESI

Lunghezza esterna (mm)	6812
Larghezza esterna - interna (mm)	2340 - 2200
Altezza esterna fuori tutto - interna (mm)	2960 - 1995
Spessore pavimento - pareti - letto (mm)	41 - 30 - 30
Posti omologati	4
Massa complessiva (kg)	3500

LETTI

Posti letto	5
Posti letto componibili	1
Letto matrimoniale mansarda	-
Letto singolo dinette centrale	1310x2200
Letto matrimoniale dinette centrale	-
Letto basculante anteriore	1225x2000
Letto singolo posteriore	-
Letto matrimoniale posteriore	1390x2200
Letto a castello	-
Letto matrimoniale posteriore sollevabile	-

SERBATOI

Acqua potabile (interno)	20 + 80 l.
Recupero acque grigie	120 l.
Serbatoio antigelo	a richiesta

ALLESTIMENTO

Sedili cabina girevoli	✓
Oblò panoramico zona giorno	-
Oblò panoramico cupolino apribile	-
Riscaldatore aria	Combi C4
Riscaldatore acqua	Combi C4
Vano bombole gas	(1+1) x 11:13 kg
Frigorifero	89 l. (141 l. a richiesta)
Cappa aspirante	a richiesta
N. fuochi piano cottura	3
Forno	a richiesta
Vano garage (dimensioni sportello accesso) H x L (mm)	1110 x 700
Porta zanzariera	a richiesta
Meccanismo porta-TV	a richiesta
Portapacchi con scaletta	a richiesta
Batteria servizi	a richiesta
Corpisedili cabina	a richiesta
Piedini di stazionamento	a richiesta
Portabici	a richiesta
Antifurto	a richiesta
Luce esterna	a richiesta
Gancio traino	-

*a richiesta è disponibile la motorizzazione Renault Master 121 kW - 165 CV

Dati tecnici

HYGGE
66 PLUS



7477x2340 mm



4



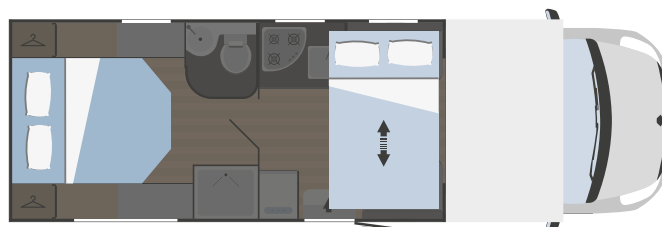
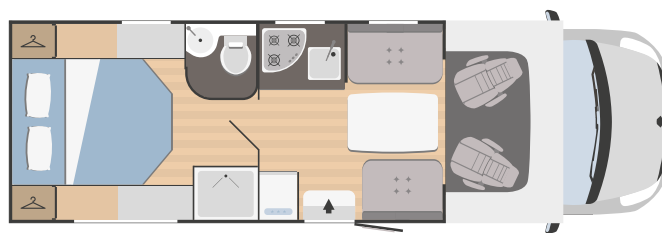
4



0



650 x 700



MECCANICA

Motorizzazione	Renault Master
Passo (mm)	4332
Cilindrata (L)	2,3
Potenza massima (kW-CV)	107 - 145*
Radio MP3	✓

MISURE E PESI

Lunghezza esterna (mm)	7477
Larghezza esterna - interna (mm)	2340 - 2200
Altezza esterna fuori tutto - interna (mm)	2960 - 1995
Spessore pavimento - pareti - letto (mm)	41 - 30 - 30
Posti omologati	4
Massa complessiva (kg)	3500

LETTI

Posti letto	4
Posti letto componibili	-
Letto matrimoniale mansarda	-
Letto singolo dinette centrale	-
Letto matrimoniale dinette centrale	-
Letto basculante anteriore	1225 x 2000
Letto singolo posteriore	-
Letto matrimoniale posteriore	1400 x 1900
Letto a castello	-
Letto matrimoniale posteriore sollevabile	-

SERBATOI

Acqua potabile (interno)	20 + 60 l.
Recupero acque grigie	120 l.
Serbatoio antigelo	a richiesta

ALLESTIMENTO

Sedili cabina girevoli	✓
Oblò panoramico zona giorno	-
Oblò panoramico cupolino apribile	-
Riscaldatore aria	Combi C4
Riscaldatore acqua	Combi C4
Vano bombole gas	(1+1) x 11:13 kg
Frigorifero	141 l.
Cappa aspirante	a richiesta
N. fuochi piano cottura	3
Forno	a richiesta
Vano garage (dimensioni sportello accesso) H x L (mm)	650 x 700
Porta zanzariera	a richiesta
Meccanismo porta-TV	a richiesta
Portapacchi con scaletta	a richiesta
Batteria servizi	a richiesta
Corpisedili cabina	a richiesta
Piedini di stazionamento	a richiesta
Portabici	a richiesta
Antifurto	a richiesta
Luce esterna	a richiesta
Gancio traino	-

*a richiesta è disponibile la motorizzazione Renault Master 121 kW - 165 CV

Dati tecnici

HYGGE
69 PLUS



7477x2340 mm



5



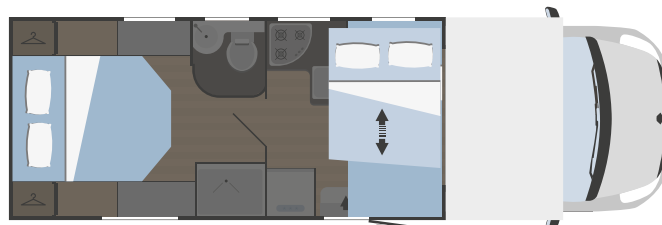
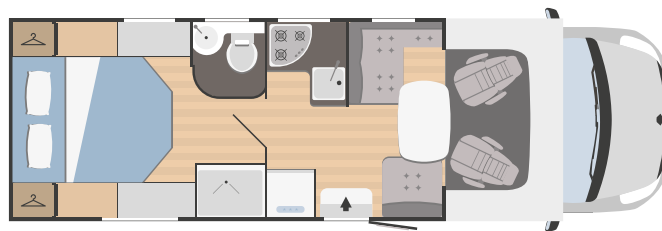
5



1



650 x 700



MECCANICA

Motorizzazione	Renault Master
Passo (mm)	4332
Cilindrata (L)	2,3
Potenza massima (kW-CV)	107 - 145*
Radio MP3	✓

MISURE E PESI

Lunghezza esterna (mm)	7477
Larghezza esterna - interna (mm)	2340 - 2200
Altezza esterna fuori tutto - interna (mm)	2960 - 1995
Spessore pavimento - pareti - letto (mm)	41 - 30 - 30
Posti omologati	5
Massa complessiva (kg)	3500

LETTI

Posti letto	5
Posti letto componibili	1
Letto matrimoniale mansarda	-
Letto singolo dinette centrale	1050 x 2200
Letto matrimoniale dinette centrale	-
Letto basculante anteriore	1225 x 2000
Letto singolo posteriore	-
Letto matrimoniale posteriore	1400 x 1900
Letto a castello	-
Letto matrimoniale posteriore sollevabile	-

SERBATOI

Acqua potabile (interno)	20 + 80 l.
Recupero acque grigie	120 l.
Serbatoio antigelo	a richiesta

ALLESTIMENTO

Sedili cabina girevoli	✓
Oblò panoramico zona giorno	-
Oblò panoramico cupolino apribile	-
Riscaldatore aria	Combi C4
Riscaldatore acqua	Combi C4
Vano bombole gas	(1+1) x 11:13 kg
Frigorifero	89 l. (141 l. a richiesta)
Cappa aspirante	a richiesta
N. fuochi piano cottura	3
Forno	a richiesta
Vano garage (dimensioni sportello accesso) H x L (mm)	650 x 700
Porta zanzariera	a richiesta
Meccanismo porta-TV	a richiesta
Portapacchi con scaletta	a richiesta
Batteria servizi	a richiesta
Corpisedili cabina	a richiesta
Piedini di stazionamento	a richiesta
Portabici	a richiesta
Antifurto	a richiesta
Luce esterna	a richiesta
Gancio traino	-

*a richiesta è disponibile la motorizzazione Renault Master 121 kW - 165 CV

Dati tecnici

HYGGE
95 PLUS



7477x2340 mm



5



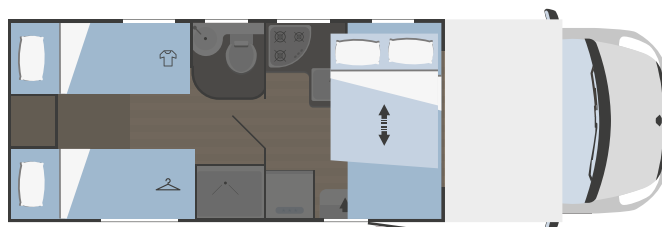
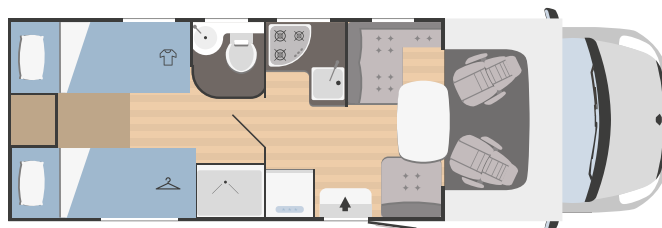
5



1



750 x 700



MECCANICA

Motorizzazione	Renault Master
Passo (mm)	4332
Cilindrata (L)	2,3
Potenza massima (kW-CV)	107 - 145*
Radio MP3	✓

MISURE E PESI

Lunghezza esterna (mm)	7477
Larghezza esterna - interna (mm)	2340 - 2200
Altezza esterna fuori tutto - interna (mm)	2960 - 1995
Spessore pavimento - pareti - letto (mm)	41 - 30 - 30
Posti omologati	5
Massa complessiva (kg)	3500

LETTI

Posti letto	5
Posti letto componibili	1
Letto matrimoniale mansarda	-
Letto singolo dinette centrale	1050 x 2200
Letto matrimoniale dinette centrale	-
Letto basculante anteriore	1225 x 2000
Letto singolo posteriore	800 x 2000 800 x 2050
Letto matrimoniale posteriore	con prolunga: 1300 x 2200
Letto a castello	-
Letto matrimoniale posteriore sollevabile	-

SERBATOI

Acqua potabile (interno)	20 + 80 l.
Recupero acque grigie	120 l.
Serbatoio antigelo	a richiesta

ALLESTIMENTO

Sedili cabina girevoli	✓
Oblò panoramico zona giorno	-
Oblò panoramico cupolino apribile	-
Riscaldatore aria	Combi C4
Riscaldatore acqua	Combi C4
Vano bombole gas	(1+1) x 11:13 kg 89 l. (141 l. a richiesta)
Frigorifero	
Cappa aspirante	a richiesta
N. fuochi piano cottura	3
Forno	a richiesta
Vano garage (dimensioni sportello accesso) H x L (mm)	750 x 700
Porta zanzariera	a richiesta
Meccanismo porta-TV	a richiesta
Portapacchi con scaletta	a richiesta
Batteria servizi	a richiesta
Corpisedili cabina	a richiesta
Piedini di stazionamento	a richiesta
Portabici	a richiesta
Antifurto	a richiesta
Luce esterna	a richiesta
Gancio traino	-

*a richiesta è disponibile la motorizzazione Renault Master 121 kW - 165 CV

Evo



Il nuovo passo dell'evoluzione

Il tuo modo di vivere en plein air cambia marcia

Evo è l'espressione della tradizione Rimor nella sua declinazione più innovativa. Silhouette sportiva, soluzioni pratiche e un design moderno fanno di Evo la gamma ideale per ogni tipo di destinazione. Dalla montagna al mare, dalla campagna alla città, potrai apprezzarne la qualità delle soluzioni e il comfort di guida, oltre alle possibilità di personalizzazione.

Sono due le versioni mansardate sotto i 7 metri: il sorprendente Evo Sound con i suoi 6 posti omologati e 7 posti letto e l'Evo 5 con il garage più grande della categoria. Unico nella sua categoria è l'Evo 77 Plus, con doppia dinette e doppio letto basculante. L'Evo 69 Plus ha un letto centrale come quello di casa e l'Evo 95 Plus ha letti gemelli che si trasformano in uno spazioso king size.



Letto trasversale
EVO 5

Letto a castello
EVO SOUND



Letto centrale
EVO 66 PLUS
EVO 69 PLUS

Due letti basculanti
EVO 77 PLUS

Letti gemelli
EVO 95 PLUS

L'innovazione è già in movimento con Evo

La nuova generazione è ancora più evoluta. A partire dal look degli interni, pronti a stupirti con il loro stile ricercato e gli elementi di design, come le pannellature di cucina e box doccia. Vivibilità al massimo grazie alle innovazioni apportate alle zone living di Evo 69 Plus e 95 Plus, e alle zone bagno di Evo 66 Plus e 69 Plus. Anche gli esterni hanno una marcia in più, con il nuovo oblò zona giorno trasparente con pratica maniglia di apertura scorrevole su tutti i modelli e la nuova fanaleria posteriore LED guidaluce.

1 Sedute dinette ergonomiche con poggiatesta regolabili

2 Lavello cucina con coperchio e miscelatore abbattibile

3 Nuovo oblò zona giorno trasparente con pratica maniglia di apertura scorrevole



- 4 **Faretti orientabili**
- 5 **Frigo Slim 141 L** con sistema di switch automatico di serie
- 6 **Sistema portaoggetti a fasce elastiche** adattabile a ogni esigenza di stivaggio



- 7 Pavimento con design a piastrelle
- 8 Porta con plafoniera esterna a LED di serie
- 9 Attacchi Isofix (optional)
- 10 Skyview apribile (optional)



7



8



9



10

- 11 Pianta esclusiva con doppia dinette e doppio letto basculante



Altre caratteristiche: letto basculante anteriore di serie su tutti i modelli profilati, riscaldamento Combi Gas con unità di comando digitale CP Plus di serie, sportelli curvi con cerniere frenate, porta del bagno con cornice, letto in mansarda con reti sollevabili a pistoncini, Nuova fanaleria posteriore a LED Guidaluce.

Zona giorno




Zona notte



letto centrale



doppio letto basculante



letto trasversale



letto a castello

letti gemelli

Cucina




cucina lunga



cucina compatta



Bagno



blocco unico con doccia a lato della toilette



toilette e box doccia separati




toilette e box-doccia+
lavabo-integrato

 posti omologati

 posti letto totali

 posti letto componibili


 vano garage (dimensioni sportello accesso) H x L (mm)

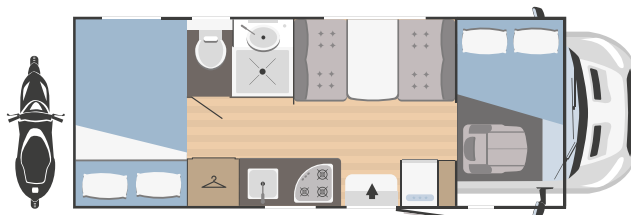
EVO 5

6970x2300 mm



 6  6  2

 1280 x 850
(1080 x 850 a richiesta)



EVO SOUND

6970x2300 mm



 6  7  3

 950 x 1350




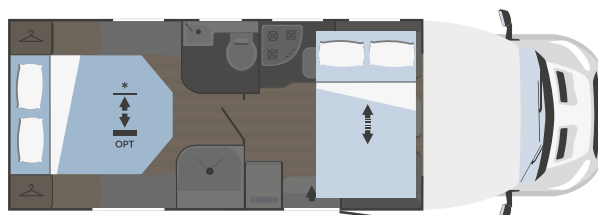
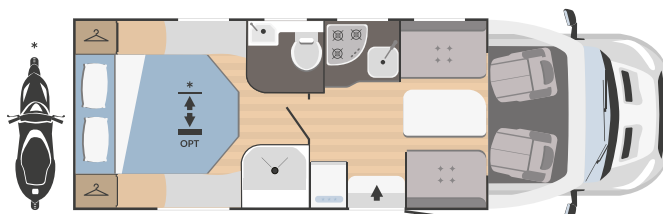
EVO 66 PLUS


7338x2300 mm



 4  4  0


 750 x 850
(1150 x 850 a richiesta)

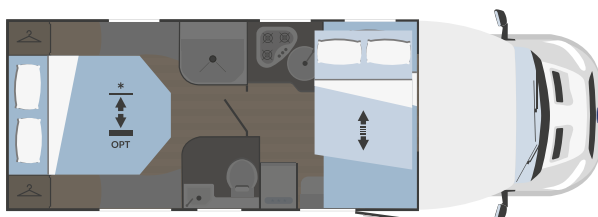
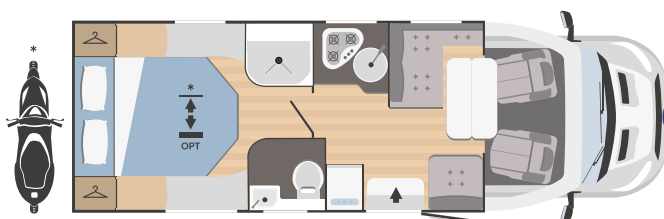


 posti omologati

 posti letto totali

 posti letto componibili

 vano garage (dimensioni sportello accesso) H x L (mm)



EVO 69 PLUS

7308x2300 mm



5



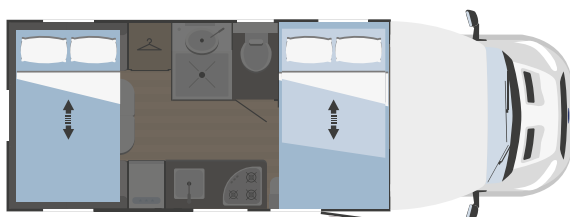
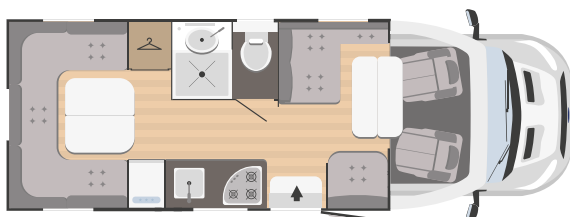
5



1



750 x 850
(1150 x 850 a richiesta)



EVO 77 PLUS

6970x2300 mm



5



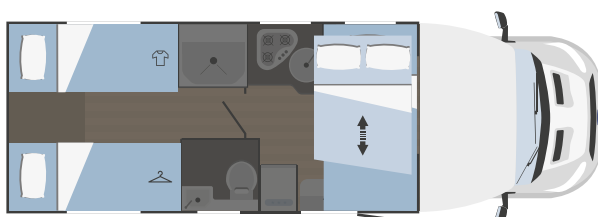
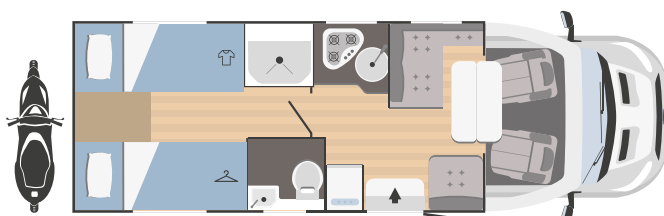
5



1



550 x 700



EVO 95 PLUS

7308x2300 mm



5



5



1



1050 x 850

ĒVO

Dati tecnici



Dati tecnici

EVO
5



6970x2340 mm



6



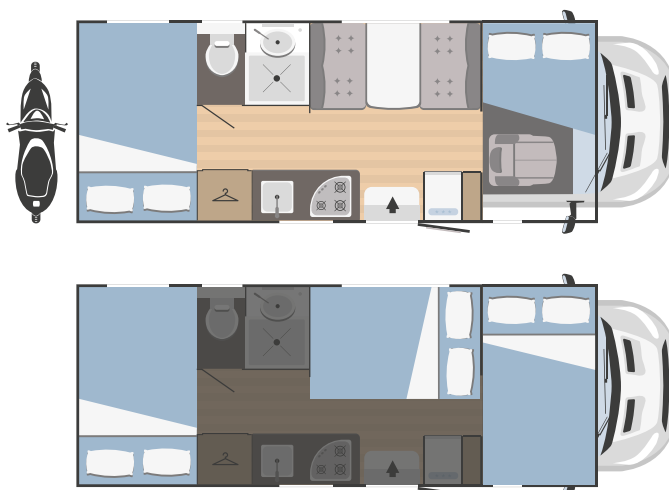
6



2



1280 x 850
(1080 x 850
a richiesta)



MECCANICA

Motorizzazione	Ford Transit
Passo (mm)	3750
Cilindrata (L)	2,0
Potenza massima (kW-CV)	96 - 130*
Radio MP3	✓

MISURE E PESI

Lunghezza esterna (mm)	6970
Larghezza esterna - interna (mm)	2340 - 2200
Altezza esterna fuori tutto - interna (mm)	3040 - 2060
Spessore pavimento - pareti - letto (mm)	56 - 30 - 30
Posti omologati	6
Massa complessiva (kg)	3500

LETTI

Posti letto	6
Posti letto componibili	2
Letto matrimoniale mansarda	1430x2200
Letto singolo dinette centrale	-
Letto matrimoniale dinette centrale	1290x1890
Letto matrimoniale dinette posteriore	-
Letto basculante anteriore	-
Letto basculante posteriore	-
Letto singolo posteriore	-
Letto matrimoniale posteriore	1300x2200
Letto a castello	-
Letto matrimoniale posteriore sollevabile	a richiesta

SERBATOI

Acqua potabile (interno)	20 + 65 l.
Recupero acque grigie	120 l.
Serbatoio antigelo	a richiesta

ALLESTIMENTO

Sedili cabina girevoli	✓
Oblò panoramico zona giorno	a richiesta
Oblò panoramico cupolino apribile	-
Riscaldatore aria	Combi C4
Riscaldatore acqua	Combi C4
Vano bombole gas	(1+1) x 11:13 kg
Frigorifero	141 l.
Cappa aspirante	a richiesta
N. fuochi piano cottura	3
Forno	a richiesta
Vano garage (dimensioni sportello accesso) H x L (mm)	1280 x 850 (1080 x 850 a richiesta)
Oscuranti plissettati vetri cabina	a richiesta
Porta zanzariera	a richiesta
Meccanismo porta-TV	a richiesta
Portapacchi con scaletta	a richiesta
Batteria servizi	a richiesta
Copriesedili cabina	a richiesta
Piedini di stazionamento	a richiesta
Portabici	a richiesta
Antifurto	a richiesta
Luce esterna	✓
Gancio traino	-

*a richiesta è disponibile la motorizzazione Ford Transit 114 kW - 155 CV

Dati tecnici

EVO
SOUND



6970x2340 mm



6



7



3



950 x 1350



MECCANICA

Motorizzazione	Ford Transit
Passo (mm)	3750
Cilindrata (L)	2,0
Potenza massima (kW-CV)	96 - 130*
Radio MP3	✓

MISURE E PESI

Lunghezza esterna (mm)	6970
Larghezza esterna - interna (mm)	2340 - 2200
Altezza esterna fuori tutto - interna (mm)	3040 - 2060
Spessore pavimento - pareti - letto (mm)	56 - 30 - 30
Posti omologati	6
Massa complessiva (kg)	3500

LETTI

Posti letto	7
Posti letto componibili	3
Letto matrimoniale mansarda	1430x2200
Letto singolo dinette centrale	660x1594
Letto matrimoniale dinette centrale	1290x1890
Letto matrimoniale dinette posteriore	-
Letto basculante anteriore	-
Letto basculante posteriore	-
Letto singolo posteriore	-
Letto matrimoniale posteriore	-
Letto a castello	785x1900
Letto matrimoniale posteriore sollevabile	-

SERBATOI

Acqua potabile (interno)	20 + 65 l.
Recupero acque grigie	120 l.
Serbatoio antigelo	a richiesta

ALLESTIMENTO

Sedili cabina girevoli	✓
Oblò panoramico zona giorno	a richiesta
Oblò panoramico cupolino apribile	-
Riscaldatore aria	Combi C4
Riscaldatore acqua	Combi C4
Vano bombole gas	(1+1) x 11:13 kg
Frigorifero	141 l.
Cappa aspirante	a richiesta
N. fuochi piano cottura	3
Forno	a richiesta
Vano garage (dimensioni sportello accesso) H x L (mm)	950 x 1350
Oscuranti plissettati vetri cabina	a richiesta
Porta zanzariera	a richiesta
Meccanismo porta-TV	a richiesta
Portapacchi con scaletta	a richiesta
Batteria servizi	a richiesta
Copriesedili cabina	a richiesta
Piedini di stazionamento	a richiesta
Portabici	a richiesta
Antifurto	a richiesta
Luce esterna	✓
Gancio traino	-

*a richiesta è disponibile la motorizzazione Ford Transit 114 kW - 155 CV

Dati tecnici

EVO
66 PLUS



7338x2340 mm



4



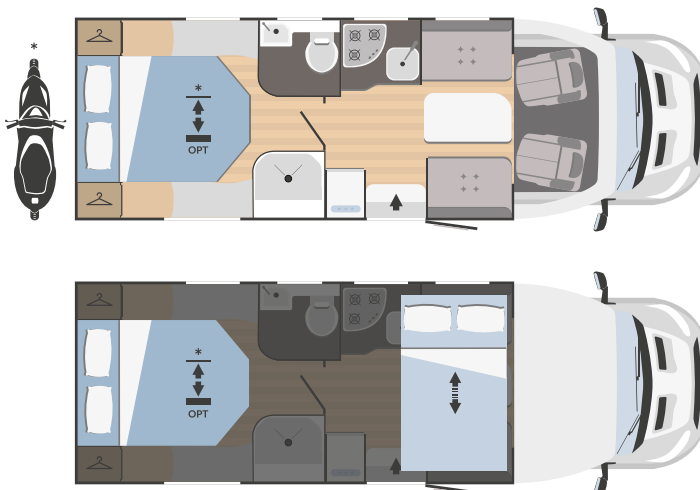
4



0



750 x 850
(1150 x 850
a richiesta)



MECCANICA

Motorizzazione	Ford Transit
Passo (mm)	3954
Cilindrata (L)	2,0
Potenza massima (kW-CV)	96 - 130*
Radio MP3	✓

MISURE E PESI

Lunghezza esterna (mm)	7338
Larghezza esterna - interna (mm)	2340 - 2200
Altezza esterna fuori tutto - interna (mm)	2845 - 2060
Spessore pavimento - pareti - letto (mm)	56 - 30 - 30
Posti omologati	4
Massa complessiva (kg)	3500

LETTI

Posti letto	4
Posti letto componibili	-
Letto matrimoniale mansarda	-
Letto singolo dinette centrale	-
Letto matrimoniale dinette centrale	-
Letto matrimoniale dinette posteriore	-
Letto basculante anteriore	1215 x 2000
Letto basculante posteriore	-
Letto singolo posteriore	-
Letto matrimoniale posteriore	1400 x 1900
Letto a castello	-
Letto matrimoniale posteriore sollevabile	a richiesta

SERBATOI

Acqua potabile (interno)	20 + 59 l.
Recupero acque grigie	120 l.
Serbatoio antigelo	a richiesta

ALLESTIMENTO

Sedili cabina girevoli	✓
Oblò panoramico zona giorno	-
Oblò panoramico cupolino apribile	a richiesta
Riscaldatore aria	Combi C4
Riscaldatore acqua	Combi C4
Vano bombole gas	(1+1) x 11:13 kg
Frigorifero	141 l.
Cappa aspirante	a richiesta
N. fuochi piano cottura	3
Forno	a richiesta
Vano garage (dimensioni sportello accesso) H x L (mm)	750 x 850 (1150 x 850 a richiesta)
Oscuranti plissettati vetri cabina	a richiesta
Porta zanzariera	a richiesta
Meccanismo porta-TV	a richiesta
Portapacchi con scaletta	a richiesta
Batteria servizi	a richiesta
Copriesedili cabina	a richiesta
Piedini di stazionamento	a richiesta
Portabici	a richiesta
Antifurto	a richiesta
Luce esterna	✓
Gancio traino	-

*a richiesta è disponibile la motorizzazione Ford Transit 114 kW - 155 CV e 125 kW - 170 CV

Dati tecnici

EVO
69 PLUS



7308x2340 mm



5



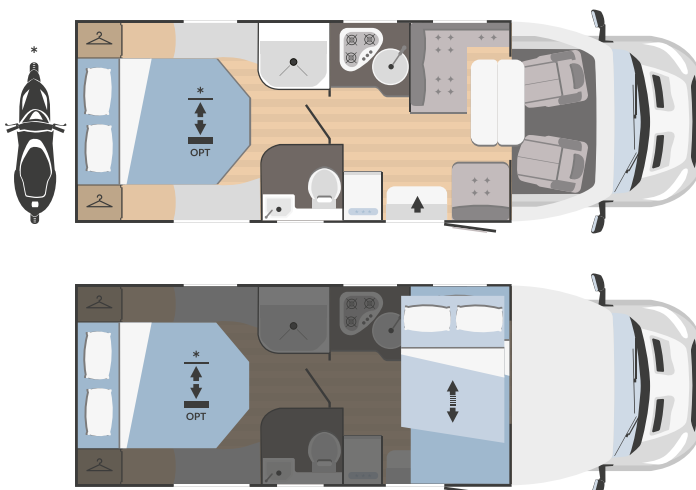
5



1



750 x 850
(1150 x 850 a
richiesta)



MECCANICA

Motorizzazione	Ford Transit
Passo (mm)	3954
Cilindrata (L)	2,0
Potenza massima (kW-CV)	96 - 130*
Radio MP3	✓

MISURE E PESI

Lunghezza esterna (mm)	7308
Larghezza esterna - interna (mm)	2340 - 2200
Altezza esterna fuori tutto - interna (mm)	2845 - 2060
Spessore pavimento - pareti - letto (mm)	56 - 30 - 30
Posti omologati	5
Massa complessiva (kg)	3500

LETTI

Posti letto	5
Posti letto componibili	1
Letto matrimoniale mansarda	-
Letto singolo dinette centrale	1040 x 2200
Letto matrimoniale dinette centrale	-
Letto matrimoniale dinette posteriore	-
Letto basculante anteriore	1215 x 2000
Letto basculante posteriore	-
Letto singolo posteriore	-
Letto matrimoniale posteriore	1400 x 1900
Letto a castello	-
Letto matrimoniale posteriore sollevabile	a richiesta

SERBATOI

Acqua potabile (interno)	20 + 65 l.
Recupero acque grigie	120 l.
Serbatoio antigelo	a richiesta

ALLESTIMENTO

Sedili cabina girevoli	✓
Oblò panoramico zona giorno	-
Oblò panoramico cupolino apribile	a richiesta
Riscaldatore aria	Combi C4
Riscaldatore acqua	Combi C4
Vano bombole gas	(1+1) x 11:13 kg
Frigorifero	141 l.
Cappa aspirante	a richiesta
N. fuochi piano cottura	3
Forno	a richiesta
Vano garage (dimensioni sportello accesso) H x L (mm)	750 x 850 (1150 x 850 a richiesta)
Oscuranti plissettati vetri cabina	a richiesta
Porta zanzariera	a richiesta
Meccanismo porta-TV	a richiesta
Portapacchi con scaletta	a richiesta
Batteria servizi	a richiesta
Copriesedili cabina	a richiesta
Piedini di stazionamento	a richiesta
Portabici	a richiesta
Antifurto	a richiesta
Luce esterna	✓
Gancio traino	-

*a richiesta è disponibile la motorizzazione Ford Transit 114 kW - 155 CV e 125 kW - 170 CV

Dati tecnici

EVO
77 PLUS



6970x2340 mm



5



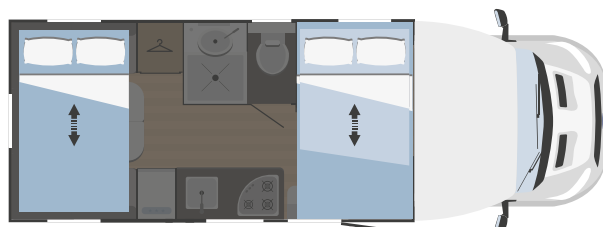
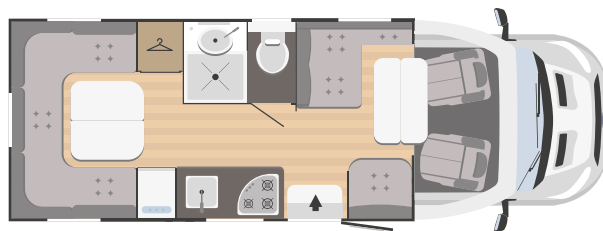
5



1



550 x 700



MECCANICA

Motorizzazione	Ford Transit
Passo (mm)	3750
Cilindrata (L)	2,0
Potenza massima (kW-CV)	96 - 130*
Radio MP3	✓

MISURE E PESI

Lunghezza esterna (mm)	6970
Larghezza esterna - interna (mm)	2340 - 2200
Altezza esterna fuori tutto - interna (mm)	2845 - 2060
Spessore pavimento - pareti - letto (mm)	56 - 30 - 30
Posti omologati	5
Massa complessiva (kg)	3500

LETTI

Posti letto	5
Posti letto componibili	1
Letto matrimoniale mansarda	-
Letto singolo dinette centrale	750 x 2200
Letto matrimoniale dinette centrale	-
Letto matrimoniale dinette posteriore	a richiesta (1400 x 2200)
Letto basculante anteriore	1215 x 2000
Letto basculante posteriore	1215 x 2000
Letto singolo posteriore	-
Letto matrimoniale posteriore	-
Letto a castello	-
Letto matrimoniale posteriore sollevabile	-

SERBATOI

Acqua potabile (interno)	20 + 65 l.
Recupero acque grigie	120 l.
Serbatoio antigelo	a richiesta

ALLESTIMENTO

Sedili cabina girevoli	✓
Oblò panoramico zona giorno	-
Oblò panoramico cupolino apribile	a richiesta
Riscaldatore aria	Combi C4
Riscaldatore acqua	Combi C4
Vano bombole gas	(1+1) x 11:13 kg
Frigorifero	141 l.
Cappa aspirante	a richiesta
N. fuochi piano cottura	3
Forno	a richiesta
Vano garage (dimensioni sportello accesso) H x L (mm)	550 x 700
Oscuranti plissettati vetri cabina	a richiesta
Porta zanzariera	a richiesta
Meccanismo porta-TV	a richiesta
Portapacchi con scaletta	a richiesta
Batteria servizi	a richiesta
Copriesedili cabina	a richiesta
Piedini di stazionamento	a richiesta
Portabici	a richiesta
Antifurto	a richiesta
Luce esterna	✓
Gancio traino	-

*a richiesta è disponibile la motorizzazione Ford Transit 114 kW - 155 CV e 125 kW - 170 CV

Dati tecnici

EVO
95 PLUS



7308x2340 mm



5



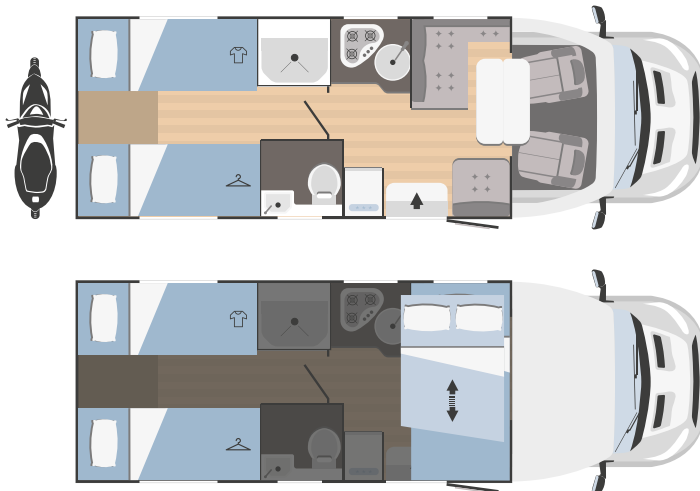
5



1



1050 x 850



MECCANICA

Motorizzazione	Ford Transit
Passo (mm)	3954
Cilindrata (L)	2,0
Potenza massima (kW-CV)	96 - 130*
Radio MP3	✓

MISURE E PESI

Lunghezza esterna (mm)	7308
Larghezza esterna - interna (mm)	2340 - 2200
Altezza esterna fuori tutto - interna (mm)	2845 - 2060
Spessore pavimento - pareti - letto (mm)	56 - 30 - 30
Posti omologati	5
Massa complessiva (kg)	3500

LETTI

Posti letto	5
Posti letto componibili	1
Letto matrimoniale mansarda	-
Letto singolo dinette centrale	1040 x 2200
Letto matrimoniale dinette centrale	-
Letto matrimoniale dinette posteriore	-
Letto basculante anteriore	1215 x 2000
Letto basculante posteriore	-
Letto singolo posteriore	n.1: 800 x 2025 n.1: 800 x 2100
Letto matrimoniale posteriore	con prolunga: 1400 x 2200
Letto a castello	-
Letto matrimoniale posteriore sollevabile	-

SERBATOI

Acqua potabile (interno)	20 + 65 l.
Recupero acque grigie	120 l.
Serbatoio antigelo	a richiesta

ALLESTIMENTO

Sedili cabina girevoli	✓
Oblò panoramico zona giorno	-
Oblò panoramico cupolino apribile	a richiesta
Riscaldatore aria	Combi C4
Riscaldatore acqua	Combi C4
Vano bombole gas	(1+1) x 11:13 kg
Frigorifero	141 l.
Cappa aspirante	a richiesta
N. fuochi piano cottura	3
Forno	a richiesta
Vano garage (dimensioni sportello accesso) H x L (mm)	1050 x 850
Oscuranti plissettati vetri cabina	a richiesta
Porta zanzariera	a richiesta
Meccanismo porta-TV	a richiesta
Portapacchi con scaletta	a richiesta
Batteria servizi	a richiesta
Copriesedili cabina	a richiesta
Piedini di stazionamento	a richiesta
Portabici	a richiesta
Antifurto	a richiesta
Luce esterna	✓
Gancio traino	-

*a richiesta è disponibile la motorizzazione Ford Transit 114 kW - 155 CV e 125 kW - 170 CV



SEAL



Sei a un passo dai tuoi sogni

La vita en plein air su misura per te

Sedici modelli, mansardati e profilati, e tante personalizzazioni fanno di Seal il tuo punto di partenza verso nuove avventure all'aria aperta. Puoi decidere per la massima compattezza o per tanto spazio in più, grazie a lunghezze disponibili da 6,4 m sino a 7,4. Così come una vastissima scelta di soluzioni letto.

Un esempio? Le due versioni profilate sotto i 7 metri, Seal 12P e 98P, senza letto basculante, danno a ciascuno la zona living più adatta alle proprie esigenze. Per viaggi sempre comodi e più vicini ai tuoi sogni.



Letto francese

SEAL 3

Letto trasversale

SEAL 5

SEAL 8

Letto a castello

SEAL 9

Doppio letto a castello

SEAL 50

Letti gemelli

SEAL 695



Letto francese

SEAL 12 P

SEAL 12 PLUS

Letto centrale

SEAL 66 PLUS

SEAL 68 PLUS

SEAL 69 PLUS

Letti gemelli

SEAL 95 PLUS

SEAL 98 P

SEAL 98 PLUS

SEAL 99 PLUS

Letto basculante anteriore XL

SEAL 67 PLUS

Lasciati trasportare da una nuova idea di comodità

Seal ti porta ovunque desideri, per vivere il divertimento in modo completo, a un passo da dove vorresti essere. Le dinette easyroad face to face hanno un nuovo sistema di configurazione che ti permette di trasformare in maniera ancora più pratica e veloce le comode sedute in posti omologati per il viaggio. A ognuno il suo: Seal 67 Plus, senza letto fisso con basculante anteriore XL e cabina armadio, in soli 6,5 m di lunghezza; Seal 9, mansardato con letto a castello e ben 7 posti omologati; Seal 50, modello mansardato esclusivo, con doppio letto a castello e dinette formato famiglia. Queste sono solo alcune delle tante soluzioni disponibili per offrirti il massimo della vivibilità.

- 1 **Pensili con decorativo effetto 3D touch** e sistema di apertura push pull
- 2 **Cucina con piano cottura a 3 fuochi e lavello con coperchio**



3 **Mansarda con reti sollevabili a pistoni**

4 **Pannello decorativo cucina in materiale Food Safe** facile da pulire



- 5 **Attacchi Isofix** (optional)
- 6 **Pannello imbottito sotto-mansarda**
- 7 **Tappezzeria trapuntata abbinata a microfibra** (resistente, lavabile e idrorepellente)



- 8 Porta con plafoniera esterna a LED di serie
- 9 Pannello d'ingresso attrezzato con pochette portaoggetti (e LED integrato)



Altre caratteristiche: riscaldamento Combi Gas con unità di comando digitale CP Plus di serie, Skyview apribile (optional), oblò trasparenti con pratica maniglia di apertura scorrevole (di serie su tutta la gamma), toilette con vano doccia separato e porta doccia rigida (tranne su Seal 50), dinette easyroad nei modelli face to face (ciascuno dei due sedili a panchina si trasforma rapidamente in comodi sedili per il viaggio), ingresso cellula ad accesso facilitato con scalino interno, letto basculante anteriore di serie su tutti i modelli Plus.

Zona giorno



dinette a L



doppia dinette a isola



doppia dinette



dinette face to face



dinette fronte/contro marcia

Zona notte



letto centrale



letti gemelli



letto trasversale



letto francese



letto basculante anteriore XL



letto a castello



doppio letto a castello

Cucina



cucina lunga



cucina lunga



cucina compatta

Bagno




blocco unico con doccia a lato della toilette




a tutta larghezza con armadio



toilette e box doccia separati




blocco unico con doccia in fondo

 posti omologati

 posti letto totali

 posti letto componibili

 vano garage (dimensioni sportello accesso) H x L (mm)

SEAL³

6483x2340 mm



6



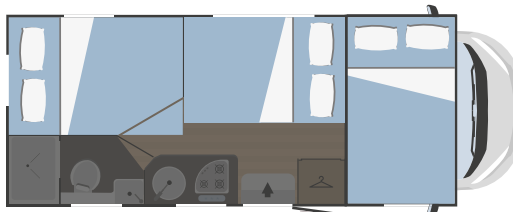
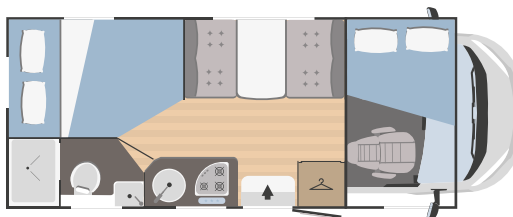
6



2



450 x 1000



SEAL⁵

7153x2340 mm



6



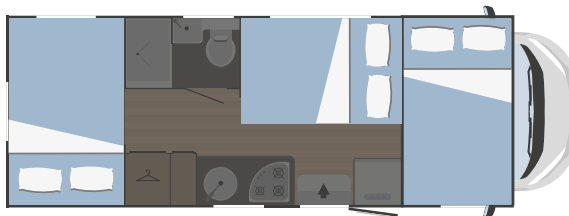
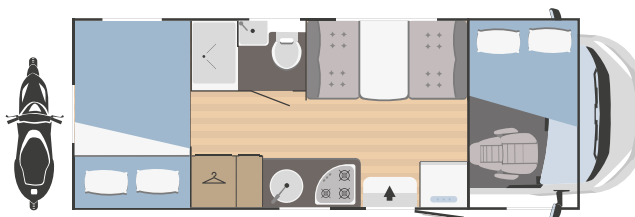
6



2



1280 x 850
(1080 x 850 a richiesta)



SEAL⁸

6838x2340 mm



5



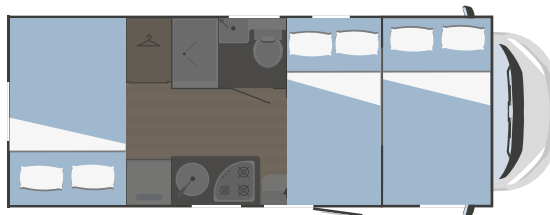
6



2



1280 x 850
(1080 x 850)





posti omologati



posti letto totali

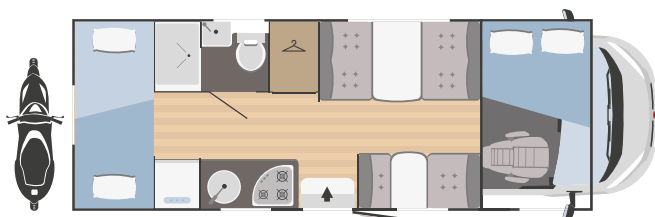


posti letto componibili



vano garage (dimensioni sportello accesso) H x L (mm)

*+1 lettino aggiuntivo



SEAL

9

7303x2340 mm



7



6+1



2+1*



1300 x 700



SEAL

50

7343x2340 mm



6



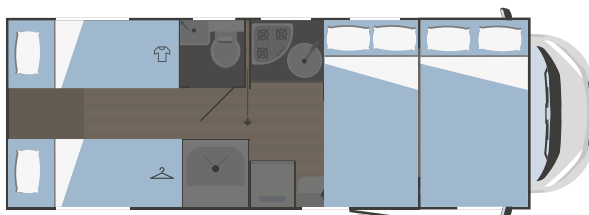
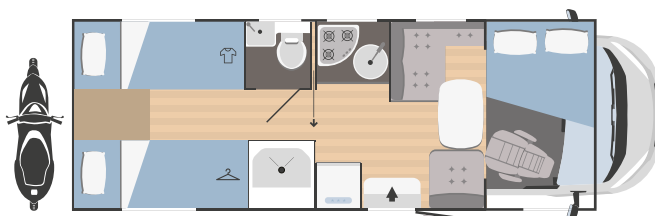
6



0



950 x 1350



SEAL

695

7353x2340 mm



5




6



2




1050 x 750

 posti omologati

 posti letto totali

 posti letto componibili

 vano garage (dimensioni sportello accesso) H x L (mm)

SEAL 12 P

6483x2340 mm



6



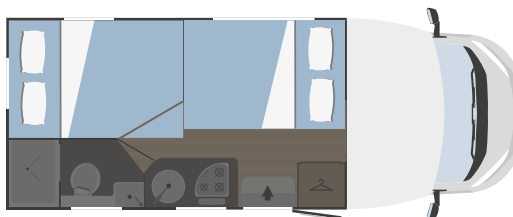
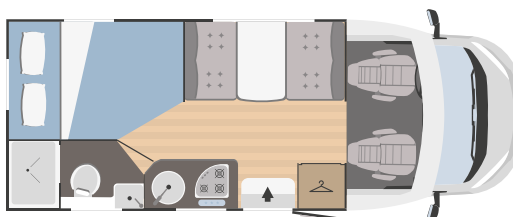
4



2



450 x 1000



SEAL 12 PLUS

6483x2340 mm



6



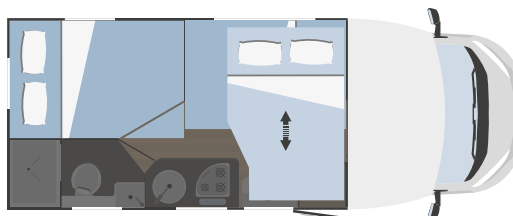
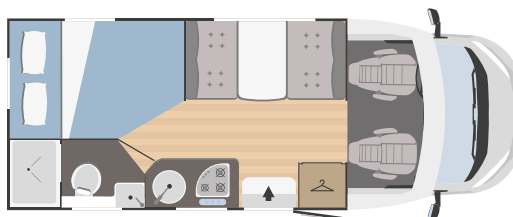
6



2



450 x 1000



SEAL 66 PLUS

7443x2340 mm



4



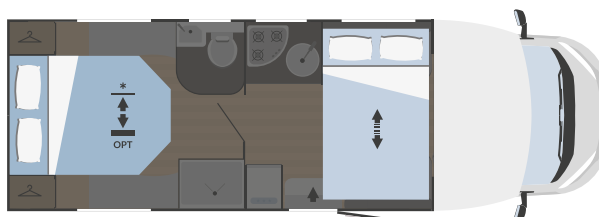
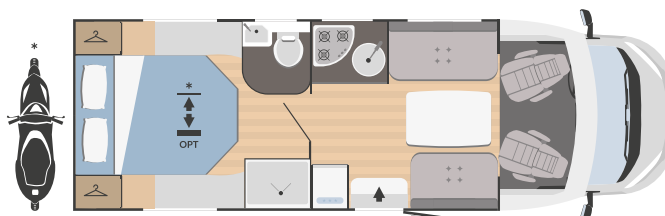
4




0




750 x 770
(1200 x 770 a richiesta)

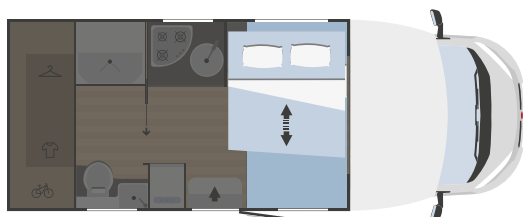
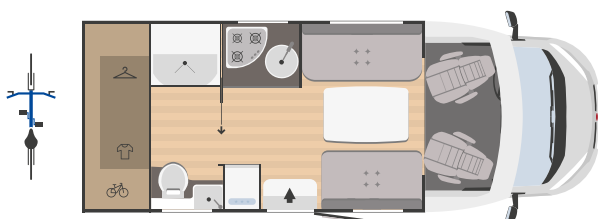


 posti omologati

 posti letto totali

 posti letto componibili

 vano garage (dimensioni sportello accesso) H x L (mm)



SEAL 67 PLUS

6450x2340 mm



4



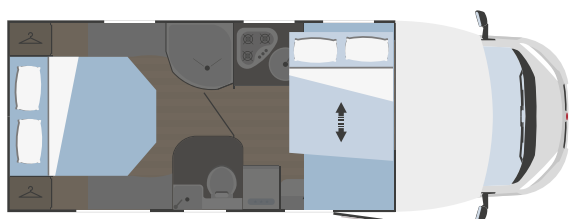
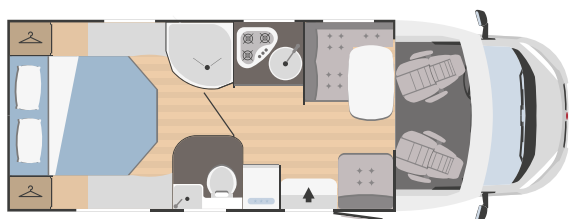
4



2



1050 x 630



SEAL 68 PLUS

6973x2340 mm



5



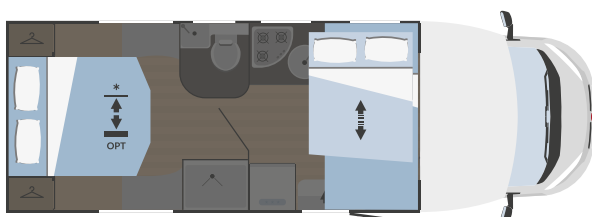
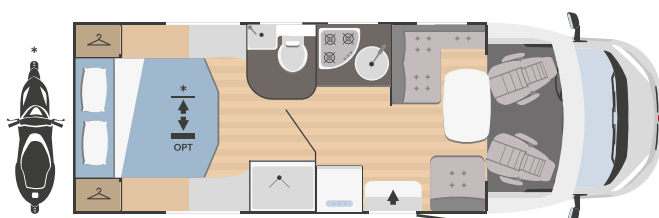
5



1



750 x 750



SEAL 69 PLUS

7353x2340 mm



5




5



1




750 x 750
(1200 x 750 a richiesta)

 posti omologati

 posti letto totali

 posti letto componibili

 vano garage (dimensioni sportello accesso) H x L (mm)

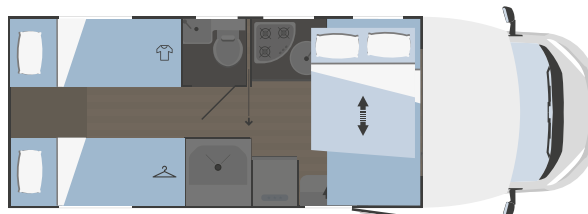
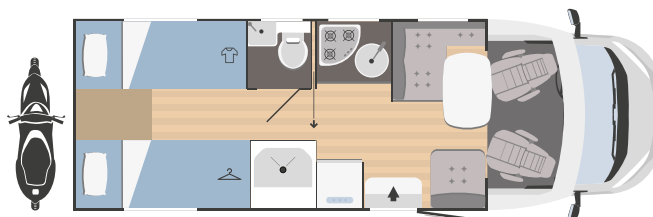
SEAL 95 PLUS

7353x2340 mm



 5  5  1

 1050 x 750



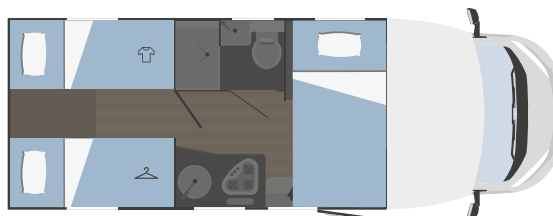
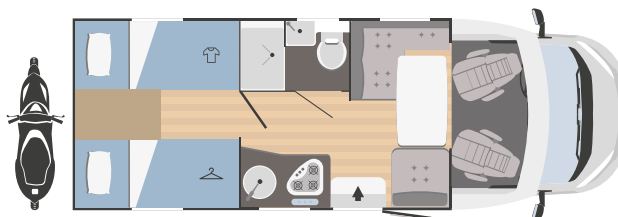
SEAL 98 P

6868x2340 mm



 5  3  1

 1050 x 850



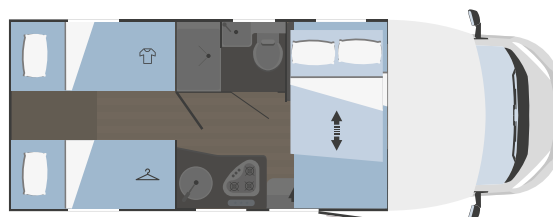
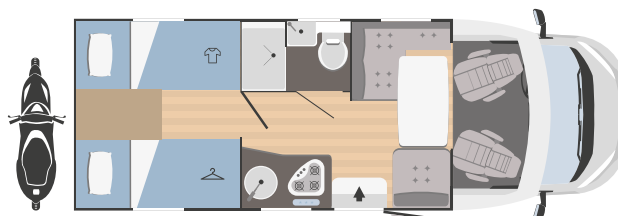
SEAL 98 PLUS


6868x2340 mm



 5  5  1


 1050 x 850

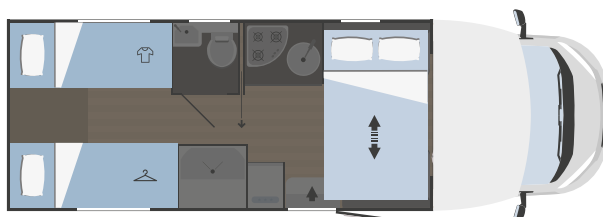
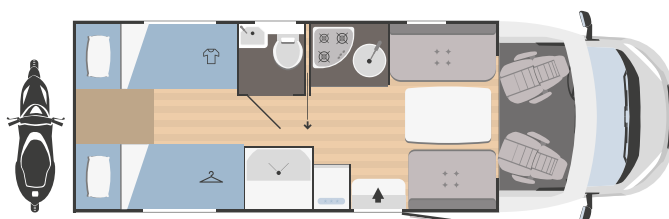


 posti omologati

 posti letto totali

 posti letto componibili

 vano garage (dimensioni sportello accesso) H x L (mm)



SEAL 99 PLUS

7443x2340 mm



4



4



0



1050 x 750

SEAL

Dati tecnici



Dati tecnici

SEAL
3

FIAT
PROFESSIONAL



6483x2340 mm



6



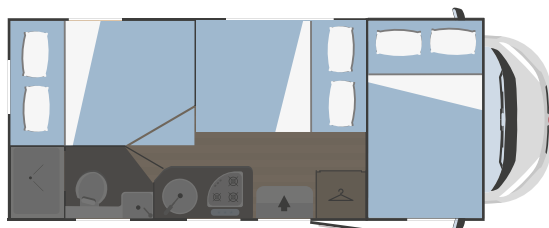
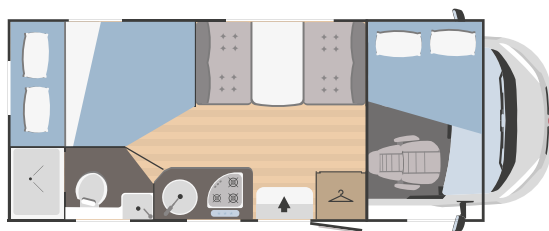
6



2



450x1000



MECCANICA

Motorizzazione	Fiat Ducato
Passo (mm)	3800
Cilindrata (L)	2,2
Potenza massima (kW-CV)	103-140*
Radio MP3	a richiesta

MISURE E PESI

Lunghezza esterna (mm)	6483
Larghezza esterna - interna (mm)	2340 - 2200
Altezza esterna fuori tutto - interna (mm)	3050 - 2075
Spessore pavimento - pareti - letto (mm)	56 - 30 - 30
Posti omologati	6
Massa complessiva (kg)	3500

LETTI

Posti letto	6
Posti letto componibili	2
Letto matrimoniale mansarda	1460 x 2200
Letto singolo dinette centrale	-
Letto matrimoniale dinette centrale	1240 x 1880
Letto basculante anteriore	-
Letto singolo posteriore	-
Letto matrimoniale posteriore	1385 x 2056
Letto a castello	-
Letto matrimoniale posteriore sollevabile	-

SERBATOI

Acqua potabile (interno)	20 + 65 l.
Recupero acque grigie	100 l.
Serbatoio antigelo	a richiesta

ALLESTIMENTO

Sedili cabina girevoli	✓
Oblò panoramico zona giorno	a richiesta
Riscaldatore aria	Combi C4
Riscaldatore acqua	Combi C4
Vano bombole gas	(1+1) x 11:13 kg
Frigorifero	89 l. (141 l. a richiesta)
Cappa aspirante	a richiesta
N. fuochi piano cottura	3
Forno	a richiesta
Vano garage (dimensioni sportello accesso) H x L (mm)	450 x 1000
Oscuranti plissettati vetri cabina	a richiesta
Porta zanzariera	a richiesta
Meccanismo porta-TV	a richiesta
Portapacchi con scaletta	a richiesta
Batteria servizi	a richiesta
Corpisedili cabina	a richiesta
Piedini di stazionamento	a richiesta
Portabici	a richiesta
Antifurto	a richiesta
Luce esterna	✓
Gancio traino	-

*a richiesta è disponibile la motorizzazione Fiat Ducato 132 kW-180 CV

Dati tecnici

SEAL
5

FIAT
PROFESSIONAL



7153x2340 mm



6



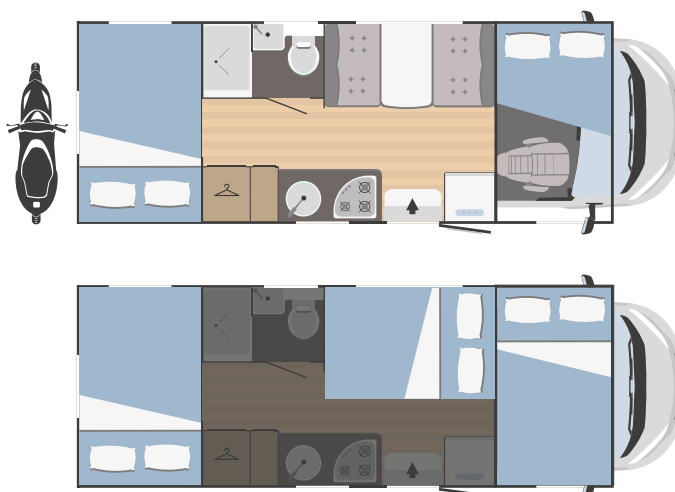
6



2



1280x850
(1080x850
a richiesta)



MECCANICA

Motorizzazione	Fiat Ducato
Passo (mm)	3800
Cilindrata (L)	2,2
Potenza massima (kW-CV)	103-140*
Radio MP3	a richiesta

MISURE E PESI

Lunghezza esterna (mm)	7153
Larghezza esterna - interna (mm)	2340 - 2200
Altezza esterna fuori tutto - interna (mm)	3050 - 2075
Spessore pavimento - pareti - letto (mm)	56 - 30 - 30
Posti omologati	6
Massa complessiva (kg)	3500

LETTI

Posti letto	6
Posti letto componibili	2
Letto matrimoniale mansarda	1460 x 2200
Letto singolo dinette centrale	-
Letto matrimoniale dinette centrale	1240 x 1880
Letto basculante anteriore	-
Letto singolo posteriore	-
Letto matrimoniale posteriore	1385 x 2056
Letto a castello	-
Letto matrimoniale posteriore sollevabile	a richiesta

SERBATOI

Acqua potabile (interno)	20 + 65 l.
Recupero acque grigie	100 l.
Serbatoio antigelo	a richiesta

ALLESTIMENTO

Sedili cabina girevoli	✓
Oblò panoramico zona giorno	a richiesta
Riscaldatore aria	Combi C4
Riscaldatore acqua	Combi C4
Vano bombole gas	(1+1) x 11:13 kg
Frigorifero	89 l. (141 l. a richiesta)
Cappa aspirante	a richiesta
N. fuochi piano cottura	3
Forno	a richiesta
Vano garage (dimensioni sportello accesso) H x L (mm)	1280 x 850 (1080 x 850 a richiesta)
Oscuranti plissettati vetri cabina	a richiesta
Porta zanzariera	a richiesta
Meccanismo porta-TV	a richiesta
Portapacchi con scaletta	a richiesta
Batteria servizi	a richiesta
Corpisedili cabina	a richiesta
Piedini di stazionamento	a richiesta
Portabici	a richiesta
Antifurto	a richiesta
Luce esterna	✓
Gancio traino	-

*a richiesta è disponibile la motorizzazione Fiat Ducato 132 kW-180 CV

Dati tecnici

SEAL
8

FIAT
PROFESSIONAL



6838x2340 mm



5



6



2



1280x850
(1080x850)



MECCANICA

Motorizzazione	Fiat Ducato
Passo (mm)	3800
Cilindrata (L)	2,2
Potenza massima (kW-CV)	103-140*
Radio MP3	a richiesta

MISURE E PESI

Lunghezza esterna (mm)	6838
Larghezza esterna - interna (mm)	2340 - 2200
Altezza esterna fuori tutto - interna (mm)	3050 - 2075
Spessore pavimento - pareti - letto (mm)	56 - 30 - 30
Posti omologati	5
Massa complessiva (kg)	3500

LETTI

Posti letto	6
Posti letto componibili	2
Letto matrimoniale mansarda	1460 x 2200
Letto singolo dinette centrale	-
Letto matrimoniale dinette centrale	1100 x 2200
Letto basculante anteriore	-
Letto singolo posteriore	-
Letto matrimoniale posteriore	1356 x 2200
Letto a castello	-
Letto matrimoniale posteriore sollevabile	a richiesta

SERBATOI

Acqua potabile (interno)	20 + 65 l.
Recupero acque grigie	100 l.
Serbatoio antigelo	a richiesta

ALLESTIMENTO

Sedili cabina girevoli	✓
Oblò panoramico zona giorno	a richiesta
Riscaldatore aria	Combi C4
Riscaldatore acqua	Combi C4
Vano bombole gas	(1+1) x 11:13 kg
Frigorifero	89 l. (141 l. a richiesta)
Cappa aspirante	a richiesta
N. fuochi piano cottura	3
Forno	a richiesta
Vano garage (dimensioni sportello accesso) H x L (mm)	1280 x 850 (1080 x 850)
Oscuranti plissettati vetri cabina	a richiesta
Porta zanzariera	a richiesta
Meccanismo porta-TV	a richiesta
Portapacchi con scaletta	a richiesta
Batteria servizi	a richiesta
Corpisedili cabina	a richiesta
Piedini di stazionamento	a richiesta
Portabici	a richiesta
Antifurto	a richiesta
Luce esterna	✓
Gancio traino	-

*a richiesta è disponibile la motorizzazione Fiat Ducato 132 kW-180 CV

Dati tecnici

SEAL
9

FIAT
PROFESSIONAL



7303x2340 mm



7



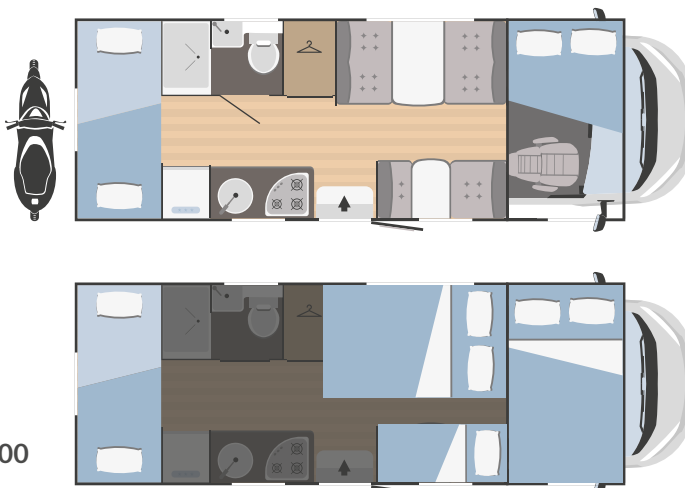
6+1



2+1*



1300x700



MECCANICA

Motorizzazione	Fiat Ducato
Passo (mm)	3800
Cilindrata (L)	2,2
Potenza massima (kW-CV)	103-140*
Radio MP3	a richiesta

MISURE E PESI

Lunghezza esterna (mm)	7303
Larghezza esterna - interna (mm)	2340 - 2200
Altezza esterna fuori tutto - interna (mm)	3050 - 2075
Spessore pavimento - pareti - letto (mm)	56 - 30 - 30
Posti omologati	7
Massa complessiva (kg)	3500

LETTI

Posti letto	6 + 1
Posti letto componibili	2+1
Letto matrimoniale mansarda	1460 x 2200
Letto singolo dinette centrale	680 x 1430
Letto matrimoniale dinette centrale	1250 x 1880
Letto basculante anteriore	-
Letto singolo posteriore	-
Letto matrimoniale posteriore	-
Letto a castello	920 x 2200
Letto matrimoniale posteriore sollevabile	-

SERBATOI

Acqua potabile (interno)	20 + 65 l.
Recupero acque grigie	100 l.
Serbatoio antigelo	a richiesta

ALLESTIMENTO

Sedili cabina girevoli	✓
Oblò panoramico zona giorno	a richiesta
Riscaldatore aria	Combi C4
Riscaldatore acqua	Combi C4
Vano bombole gas	(1+1) x 11:13 kg
Frigorifero	89 l. (141 l. a richiesta)
Cappa aspirante	a richiesta
N. fuochi piano cottura	3
Forno	a richiesta
Vano garage (dimensioni sportello accesso) H x L (mm)	1300 x 700
Oscuranti plissettati vetri cabina	a richiesta
Porta zanzariera	a richiesta
Meccanismo porta-TV	a richiesta
Portapacchi con scaletta	a richiesta
Batteria servizi	a richiesta
Corpisedili cabina	a richiesta
Piedini di stazionamento	a richiesta
Portabici	a richiesta
Antifurto	a richiesta
Luce esterna	✓
Gancio traino	-

*a richiesta è disponibile la motorizzazione Fiat Ducato 132 kW-180 CV

Dati tecnici

SEAL
50

FIAT
PROFESSIONAL



7343x2340 mm



6



6



0



950x1350



MECCANICA

Motorizzazione	Fiat Ducato
Passo (mm)	3800
Cilindrata (L)	2,2
Potenza massima (kW-CV)	103-140*
Radio MP3	a richiesta

MISURE E PESI

Lunghezza esterna (mm)	7343
Larghezza esterna - interna (mm)	2340 - 2200
Altezza esterna fuori tutto - interna (mm)	3050 - 2075
Spessore pavimento - pareti - letto (mm)	56 - 30 - 30
Posti omologati	6
Massa complessiva (kg)	3500

LETTI

Posti letto	6
Posti letto componibili	-
Letto matrimoniale mansarda	1460 x 2200
Letto singolo dinette centrale	-
Letto matrimoniale dinette centrale	-
Letto basculante anteriore	-
Letto singolo posteriore	-
Letto matrimoniale posteriore	-
Letto a castello	n.2: 710 x 2000
Letto matrimoniale posteriore sollevabile	-

SERBATOI

Acqua potabile (interno)	20 + 65 l.
Recupero acque grigie	100 l.
Serbatoio antigelo	a richiesta

ALLESTIMENTO

Sedili cabina girevoli	✓
Oblò panoramico zona giorno	a richiesta
Riscaldatore aria	Combi C4
Riscaldatore acqua	Combi C4
Vano bombole gas	(1+1) x 11:13 kg
Frigorifero	141 l.
Cappa aspirante	a richiesta
N. fuochi piano cottura	3
Forno	a richiesta
Vano garage (dimensioni sportello accesso) H x L (mm)	950 x 1350
Oscuranti plissettati vetri cabina	a richiesta
Porta zanzariera	a richiesta
Meccanismo porta-TV	a richiesta
Portapacchi con scaletta	a richiesta
Batteria servizi	a richiesta
Corpisedili cabina	a richiesta
Piedini di stazionamento	a richiesta
Portabici	a richiesta
Antifurto	a richiesta
Luce esterna	✓
Gancio traino	-

*a richiesta è disponibile la motorizzazione Fiat Ducato 132 kW-180 CV

Dati tecnici

SEAL
695

FIAT
PROFESSIONAL



7353x2340 mm



5



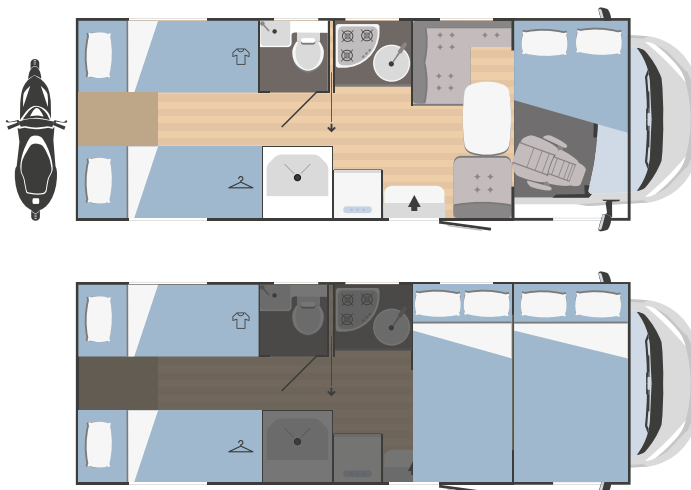
6



2



1050x750



MECCANICA

Motorizzazione	Fiat Ducato
Passo (mm)	4035
Cilindrata (L)	2,2
Potenza massima (kW-CV)	103-140*
Radio MP3	a richiesta

MISURE E PESI

Lunghezza esterna (mm)	7353
Larghezza esterna - interna (mm)	2340 - 2200
Altezza esterna fuori tutto - interna (mm)	3050 - 2075
Spessore pavimento - pareti - letto (mm)	56 - 30 - 30
Posti omologati	5
Massa complessiva (kg)	3500

LETTI

Posti letto	6
Posti letto componibili	2
Letto matrimoniale mansarda	1460 x 2200
Letto singolo dinette centrale	-
Letto matrimoniale dinette centrale	1100x2200
Letto basculante anteriore	-
Letto singolo posteriore	n.1: 810 x 1975 n.1: 750 x 2040
Letto matrimoniale posteriore	con prolunga: 1840 x 2200
Letto a castello	-
Letto matrimoniale posteriore sollevabile	-

SERBATOI

Acqua potabile (interno)	20 + 65 l.
Recupero acque grigie	100 l.
Serbatoio antigelo	a richiesta

ALLESTIMENTO

Sedili cabina girevoli	✓
Oblò panoramico zona giorno	a richiesta
Riscaldatore aria	Combi C4
Riscaldatore acqua	Combi C4
Vano bombole gas	(1+1) x 11:13 kg
Frigorifero	89 l. (141 l. a richiesta)
Cappa aspirante	a richiesta
N. fuochi piano cottura	3
Forno	a richiesta
Vano garage (dimensioni sportello accesso) H x L (mm)	1050 x 750
Oscuranti plissettati vetri cabina	a richiesta
Porta zanzariera	a richiesta
Meccanismo porta-TV	a richiesta
Portapacchi con scaletta	a richiesta
Batteria servizi	a richiesta
Corpisedili cabina	a richiesta
Piedini di stazionamento	a richiesta
Portabici	a richiesta
Antifurto	a richiesta
Luce esterna	✓
Gancio traino	-

*a richiesta è disponibile la motorizzazione Fiat Ducato 132 kW-180 CV

Dati tecnici

SEAL
12 P

FIAT
PROFESSIONAL



6483x2340 mm



6



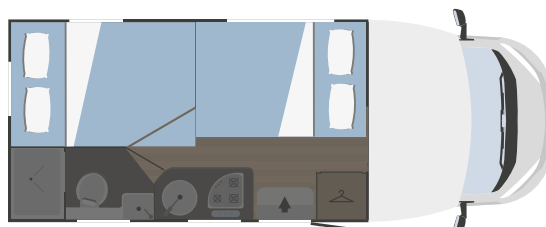
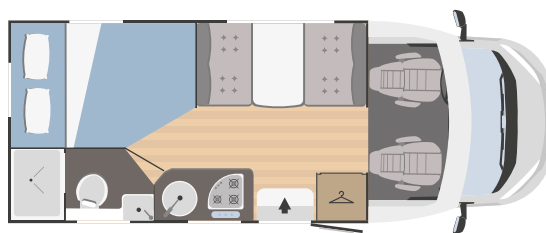
4



2



450 x 1000



MECCANICA

Motorizzazione	Fiat Ducato
Passo (mm)	3800
Cilindrata (L)	2,2
Potenza massima (kW-CV)	103-140*
Radio MP3	a richiesta

MISURE E PESI

Lunghezza esterna (mm)	6483
Larghezza esterna - interna (mm)	2340 - 2200
Altezza esterna fuori tutto - interna (mm)	2940 - 2075
Spessore pavimento - pareti - letto (mm)	56 - 30 - 30
Posti omologati	6
Massa complessiva (kg)	3500

LETTI

Posti letto	6
Posti letto componibili	2
Letto matrimoniale mansarda	-
Letto singolo dinette centrale	-
Letto matrimoniale dinette centrale	1240 x 1880
Letto basculante anteriore	-
Letto singolo posteriore	-
Letto matrimoniale posteriore	1385 x 2056
Letto a castello	-
Letto matrimoniale posteriore sollevabile	-

SERBATOI

Acqua potabile (interno)	20 + 65 l.
Recupero acque grigie	100 l.
Serbatoio antigelo	a richiesta

ALLESTIMENTO

Sedili cabina girevoli	✓
Oblò panoramico zona giorno	a richiesta
Oblò panoramico cupolino apribile	a richiesta
Riscaldatore aria	Combi C4
Riscaldatore acqua	Combi C4
Vano bombole gas	(1+1) x 11:13 kg
Frigorifero	89 l. (141 l. a richiesta)
Cappa aspirante	a richiesta
N. fuochi piano cottura	3
Forno	-
Vano garage (dimensioni sportello accesso) H x L (mm)	450 x 1000
Oscuranti plissettati vetri cabina	a richiesta
Porta zanzariera	a richiesta
Meccanismo porta-TV	a richiesta
Portapacchi con scaletta	a richiesta
Batteria servizi	a richiesta
Corpi sedili cabina	a richiesta
Piedini di stazionamento	a richiesta
Portabici	a richiesta
Antifurto	a richiesta
Luce esterna	✓
Gancio traino	-

*a richiesta è disponibile la motorizzazione Fiat Ducato 132 kW-180 CV

Dati tecnici

SEAL
12 PLUS

FIAT
PROFESSIONAL



6483x2340 mm



6



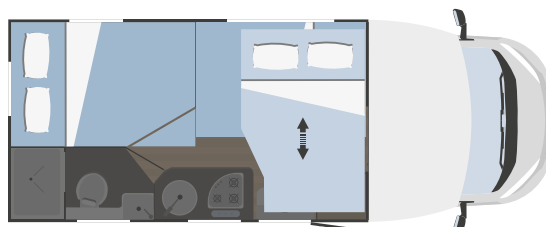
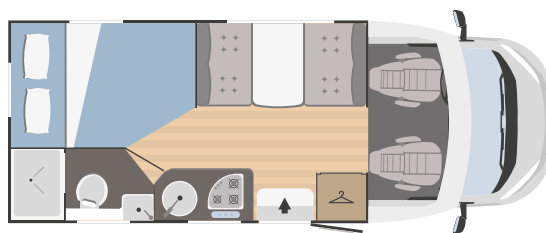
6



2



450 x 1000



MECCANICA

Motorizzazione	Fiat Ducato
Passo (mm)	3800
Cilindrata (L)	2,2
Potenza massima (kW-CV)	103-140*
Radio MP3	a richiesta

MISURE E PESI

Lunghezza esterna (mm)	6483
Larghezza esterna - interna (mm)	2340 - 2200
Altezza esterna fuori tutto - interna (mm)	2940 - 2075
Spessore pavimento - pareti - letto (mm)	56 - 30 - 30
Posti omologati	6
Massa complessiva (kg)	3500

LETTI

Posti letto	6
Posti letto componibili	2
Letto matrimoniale mansarda	-
Letto singolo dinette centrale	-
Letto matrimoniale dinette centrale	1240 x 1880
Letto basculante anteriore	1380 x 2000
Letto singolo posteriore	-
Letto matrimoniale posteriore	1385 x 2056
Letto a castello	-
Letto matrimoniale posteriore sollevabile	-

SERBATOI

Acqua potabile (interno)	20 + 65 l.
Recupero acque grigie	100 l.
Serbatoio antigelo	a richiesta

ALLESTIMENTO

Sedili cabina girevoli	✓
Oblò panoramico zona giorno	a richiesta
Oblò panoramico cupolino apribile	a richiesta
Riscaldatore aria	Combi C4
Riscaldatore acqua	Combi C4
Vano bombole gas	(1+1) x 11:13 kg
Frigorifero	89 l.
Cappa aspirante	a richiesta
N. fuochi piano cottura	3
Forno	-
Vano garage (dimensioni sportello accesso) H x L (mm)	450 x 1000
Oscuranti plissettati vetri cabina	a richiesta
Porta zanzariera	a richiesta
Meccanismo porta-TV	a richiesta
Portapacchi con scaletta	a richiesta
Batteria servizi	a richiesta
Corpisedili cabina	a richiesta
Piedini di stazionamento	a richiesta
Portabici	a richiesta
Antifurto	a richiesta
Luce esterna	✓
Gancio traino	-

*a richiesta è disponibile la motorizzazione Fiat Ducato 132 kW-180 CV

Dati tecnici

SEAL
66 PLUS

FIAT
PROFESSIONAL



7443x2340 mm



4



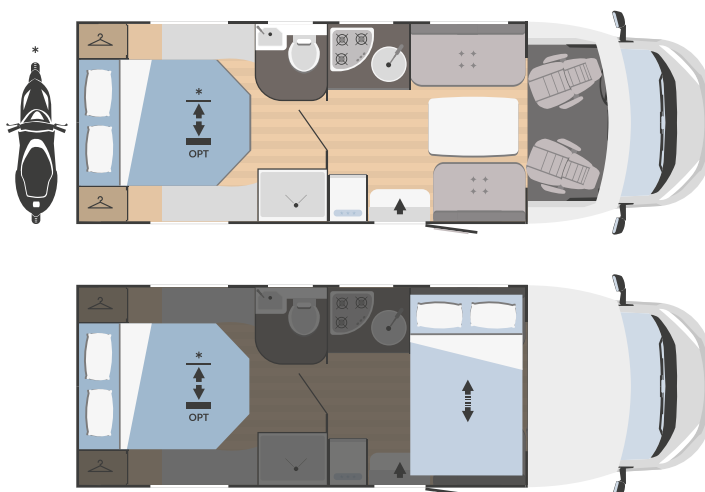
4



0



750 x 770
(1200 x 770
a richiesta)



MECCANICA

Motorizzazione	Fiat Ducato
Passo (mm)	4035
Cilindrata (L)	2,2
Potenza massima (kW-CV)	103-140*
Radio MP3	a richiesta

MISURE E PESI

Lunghezza esterna (mm)	7443
Larghezza esterna - interna (mm)	2340 - 2200
Altezza esterna fuori tutto - interna (mm)	2940 - 2075
Spessore pavimento - pareti - letto (mm)	56 - 30 - 30
Posti omologati	4
Massa complessiva (kg)	3500

LETTI

Posti letto	4
Posti letto componibili	-
Letto matrimoniale mansarda	-
Letto singolo dinette centrale	-
Letto matrimoniale dinette centrale	-
Letto basculante anteriore	1220 x 2000
Letto singolo posteriore	-
Letto matrimoniale posteriore	1400 x 1900
Letto a castello	-
Letto matrimoniale posteriore sollevabile	a richiesta

SERBATOI

Acqua potabile (interno)	20 + 60 l.
Recupero acque grigie	100 l.
Serbatoio antigelo	a richiesta

ALLESTIMENTO

Sedili cabina girevoli	✓
Oblò panoramico zona giorno	-
Oblò panoramico cupolino apribile	a richiesta
Riscaldatore aria	Combi C4
Riscaldatore acqua	Combi C4
Vano bombole gas	(1+1) x 11:13 kg
Frigorifero	141 l.
Cappa aspirante	a richiesta
N. fuochi piano cottura	3
Forno	a richiesta
Vano garage (dimensioni sportello accesso) H x L (mm)	750 x 770 (1200 x 770 a richiesta)
Oscuranti plissettati vetri cabina	a richiesta
Porta zanzariera	a richiesta
Meccanismo porta-TV	a richiesta
Portapacchi con scaletta	a richiesta
Batteria servizi	a richiesta
Corpisedili cabina	a richiesta
Piedini di stazionamento	a richiesta
Portabici	a richiesta
Antifurto	a richiesta
Luce esterna	✓
Gancio traino	-

*a richiesta è disponibile la motorizzazione Fiat Ducato 132 kW-180 CV

Dati tecnici

SEAL
67 PLUS

FIAT
PROFESSIONAL



6450x2340 mm



4



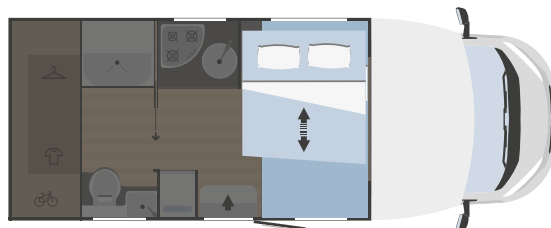
4



2



1050 x 630



MECCANICA

Motorizzazione	Fiat Ducato
Passo (mm)	4035
Cilindrata (L)	2,2
Potenza massima (kW-CV)	103-140*
Radio MP3	a richiesta

MISURE E PESI

Lunghezza esterna (mm)	6450
Larghezza esterna - interna (mm)	2340 - 2200
Altezza esterna fuori tutto - interna (mm)	2940 - 2075
Spessore pavimento - pareti - letto (mm)	56 - 30 - 30
Posti omologati	4
Massa complessiva (kg)	3500

LETTI

Posti letto	4
Posti letto componibili	2
Letto matrimoniale mansarda	-
Letto singolo dinette centrale	-
Letto matrimoniale dinette centrale	1400 x 2200
Letto basculante anteriore	1370 x 2000
Letto singolo posteriore	-
Letto matrimoniale posteriore	-
Letto a castello	-
Letto matrimoniale posteriore sollevabile	-

SERBATOI

Acqua potabile (interno)	20 + 60 l.
Recupero acque grigie	100 l.
Serbatoio antigelo	a richiesta

ALLESTIMENTO

Sedili cabina girevoli	✓
Oblò panoramico zona giorno	-
Oblò panoramico cupolino apribile	a richiesta
Riscaldatore aria	Combi C4
Riscaldatore acqua	Combi C4
Vano bombole gas	(1+1) x 11:13 kg
Frigorifero	141 l.
Cappa aspirante	a richiesta
N. fuochi piano cottura	3
Forno	a richiesta
Vano garage (dimensioni sportello accesso) H x L (mm)	1050 x 630
Oscuranti plissettati vetri cabina	a richiesta
Porta zanzariera	a richiesta
Meccanismo porta-TV	a richiesta
Portapacchi con scaletta	a richiesta
Batteria servizi	a richiesta
Corpisedili cabina	a richiesta
Piedini di stazionamento	a richiesta
Portabici	a richiesta
Antifurto	a richiesta
Luce esterna	✓
Gancio traino	-

*a richiesta è disponibile la motorizzazione Fiat Ducato 132 kW-180 CV

Dati tecnici

SEAL
68 PLUS

FIAT
PROFESSIONAL



6973x2340 mm



5



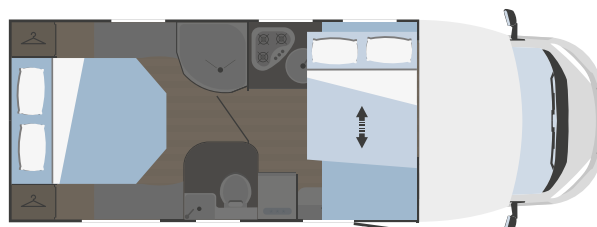
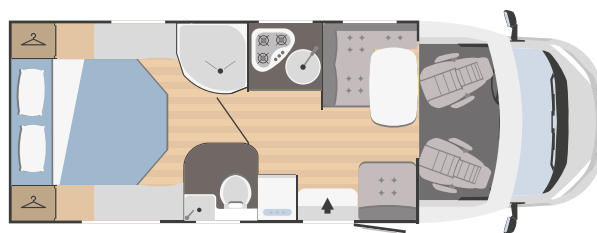
5



1



750 x 750



MECCANICA

Motorizzazione	Fiat Ducato
Passo (mm)	3800
Cilindrata (L)	2,2
Potenza massima (kW-CV)	103-140*
Radio MP3	a richiesta

MISURE E PESI

Lunghezza esterna (mm)	6973
Larghezza esterna - interna (mm)	2340 - 2200
Altezza esterna fuori tutto - interna (mm)	2940 - 2075
Spessore pavimento - pareti - letto (mm)	56 - 30 - 30
Posti omologati	5
Massa complessiva (kg)	3500

LETTI

Posti letto	5
Posti letto componibili	1
Letto matrimoniale mansarda	-
Letto singolo dinette centrale	1050 x 2200
Letto matrimoniale dinette centrale	-
Letto basculante anteriore	1220 x 2000
Letto singolo posteriore	-
Letto matrimoniale posteriore	1400 x 1880
Letto a castello	-
Letto matrimoniale posteriore sollevabile	-

SERBATOI

Acqua potabile (interno)	20 + 65 l.
Recupero acque grigie	100 l.
Serbatoio antigelo	a richiesta

ALLESTIMENTO

Sedili cabina girevoli	✓
Oblò panoramico zona giorno	-
Oblò panoramico cupolino apribile	a richiesta
Riscaldatore aria	Combi C4
Riscaldatore acqua	Combi C4
Vano bombole gas	(1+1) x 11:13 kg
Frigorifero	141 l.
Cappa aspirante	a richiesta
N. fuochi piano cottura	3
Forno	a richiesta
Vano garage (dimensioni sportello accesso) H x L (mm)	750 x 750
Oscuranti plissettati vetri cabina	a richiesta
Porta zanzariera	a richiesta
Meccanismo porta-TV	a richiesta
Portapacchi con scaletta	a richiesta
Batteria servizi	a richiesta
Corpisedili cabina	a richiesta
Piedini di stazionamento	a richiesta
Portabici	a richiesta
Antifurto	a richiesta
Luce esterna	✓
Gancio traino	-

*a richiesta è disponibile la motorizzazione Fiat Ducato 132 kW-180 CV

Dati tecnici

SEAL
69 PLUS

FIAT
PROFESSIONAL



7353x2340 mm



5



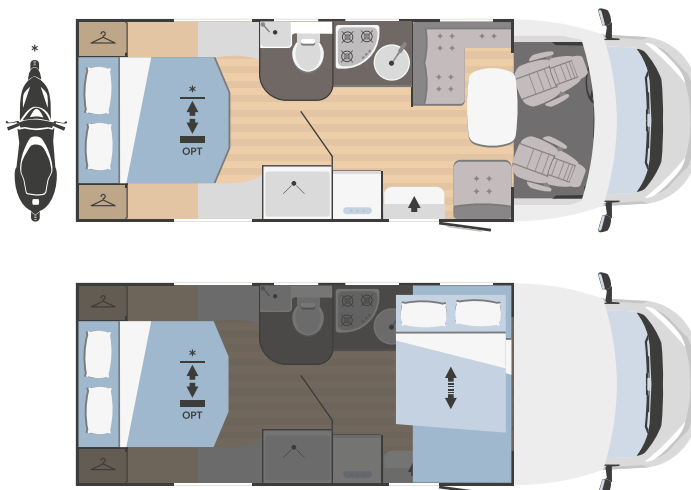
5



1



750 x 750
(1200 x 750
a richiesta)



MECCANICA

Motorizzazione	Fiat Ducato
Passo (mm)	4035
Cilindrata (L)	2,2
Potenza massima (kW-CV)	103-140*
Radio MP3	a richiesta

MISURE E PESI

Lunghezza esterna (mm)	7353
Larghezza esterna - interna (mm)	2340 - 2200
Altezza esterna fuori tutto - interna (mm)	2940 - 2075
Spessore pavimento - pareti - letto (mm)	56 - 30 - 30
Posti omologati	5
Massa complessiva (kg)	3500

LETTI

Posti letto	5
Posti letto componibili	1
Letto matrimoniale mansarda	-
Letto singolo dinette centrale	1100 x 2200
Letto matrimoniale dinette centrale	-
Letto basculante anteriore	1220 x 2000
Letto singolo posteriore	-
Letto matrimoniale posteriore	1400 x 1900
Letto a castello	-
Letto matrimoniale posteriore sollevabile	a richiesta

SERBATOI

Acqua potabile (interno)	20 + 65 l.
Recupero acque grigie	100 l.
Serbatoio antigelo	a richiesta

ALLESTIMENTO

Sedili cabina girevoli	✓
Oblò panoramico zona giorno	-
Oblò panoramico cupolino apribile	a richiesta
Riscaldatore aria	Combi C4
Riscaldatore acqua	Combi C4
Vano bombole gas	(1+1) x 11:13 kg
Frigorifero	89 l. (141 l. a richiesta)
Cappa aspirante	a richiesta
N. fuochi piano cottura	3
Forno	a richiesta
Vano garage (dimensioni sportello accesso) H x L (mm)	750 x 750 (1200 x 750 a richiesta)
Oscuranti plissettati vetri cabina	a richiesta
Porta zanzariera	a richiesta
Meccanismo porta-TV	a richiesta
Portapacchi con scaletta	a richiesta
Batteria servizi	a richiesta
Corpi sedili cabina	a richiesta
Piedini di stazionamento	a richiesta
Portabici	a richiesta
Antifurto	a richiesta
Luce esterna	✓
Gancio traino	-

*a richiesta è disponibile la motorizzazione Fiat Ducato 132 kW-180 CV

Dati tecnici

SEAL
95 PLUS

FIAT
PROFESSIONAL



7353x2340 mm



5



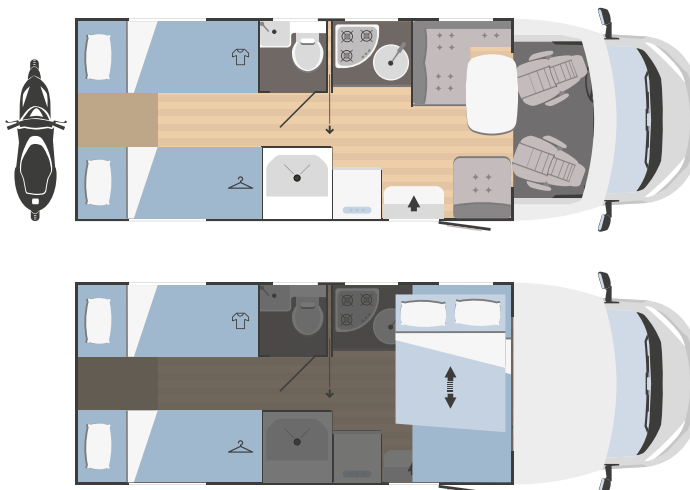
5



1



1050 x 750



MECCANICA

Motorizzazione	Fiat Ducato
Passo (mm)	4035
Cilindrata (L)	2,2
Potenza massima (kW-CV)	103-140*
Radio MP3	a richiesta

MISURE E PESI

Lunghezza esterna (mm)	7353
Larghezza esterna - interna (mm)	2340 - 2200
Altezza esterna fuori tutto - interna (mm)	2940 - 2075
Spessore pavimento - pareti - letto (mm)	56 - 30 - 30
Posti omologati	5
Massa complessiva (kg)	3500

LETTI

Posti letto	5
Posti letto componibili	1
Letto matrimoniale mansarda	-
Letto singolo dinette centrale	1100 x 2200
Letto matrimoniale dinette centrale	-
Letto basculante anteriore	1220 x 2000
Letto singolo posteriore	n.1: 810 x 1975 n.1: 750 x 2040
Letto matrimoniale posteriore	con prolunga: 1840 x 2200
Letto a castello	-
Letto matrimoniale posteriore sollevabile	-

SERBATOI

Acqua potabile (interno)	20 + 65 l.
Recupero acque grigie	100 l.
Serbatoio antigelo	a richiesta

ALLESTIMENTO

Sedili cabina girevoli	✓
Oblò panoramico zona giorno	-
Oblò panoramico cupolino apribile	a richiesta
Riscaldatore aria	Combi C4
Riscaldatore acqua	Combi C4
Vano bombole gas	(1+1) x 11:13 kg
Frigorifero	89 l. (141 l. a richiesta)
Cappa aspirante	a richiesta
N. fuochi piano cottura	3
Forno	a richiesta
Vano garage (dimensioni sportello accesso) H x L (mm)	1050 x 750
Oscuranti plissettati vetri cabina	a richiesta
Porta zanzariera	a richiesta
Meccanismo porta-TV	a richiesta
Portapacchi con scaletta	a richiesta
Batteria servizi	a richiesta
Corpi sedili cabina	a richiesta
Piedini di stazionamento	a richiesta
Portabici	a richiesta
Antifurto	a richiesta
Luce esterna	✓
Gancio traino	-

*a richiesta è disponibile la motorizzazione Fiat Ducato 132 kW-180 CV

Dati tecnici

SEAL
98 P

FIAT
PROFESSIONAL



6868x2340 mm



5



3



1



1050 x 850



MECCANICA

Motorizzazione	Fiat Ducato
Passo (mm)	3800
Cilindrata (L)	2,2
Potenza massima (kW-CV)	103-140*
Radio MP3	a richiesta

MISURE E PESI

Lunghezza esterna (mm)	6868
Larghezza esterna - interna (mm)	2340 - 2200
Altezza esterna fuori tutto - interna (mm)	2940 - 2075
Spessore pavimento - pareti - letto (mm)	56 - 30 - 30
Posti omologati	5
Massa complessiva (kg)	3500

LETTI

Posti letto	3
Posti letto componibili	1
Letto matrimoniale mansarda	-
Letto singolo dinette centrale	1170 x 2200*
Letto matrimoniale dinette centrale	-
Letto basculante anteriore	-
Letto singolo posteriore	n.2: 750 x 1933
Letto matrimoniale posteriore	con prolunga: 1500 x 2200
Letto a castello	-
Letto matrimoniale posteriore sollevabile	-

SERBATOI

Acqua potabile (interno)	20 + 65 l.
Recupero acque grigie	100 l.
Serbatoio antigelo	a richiesta

ALLESTIMENTO

Sedili cabina girevoli	✓
Oblò panoramico zona giorno	-
Oblò panoramico cupolino apribile	a richiesta
Riscaldatore aria	Combi C4
Riscaldatore acqua	Combi C4
Vano bombole gas	(1+1) x 11:13 kg
Frigorifero	89 l.
Cappa aspirante	a richiesta
N. fuochi piano cottura	3
Forno	-
Vano garage (dimensioni sportello accesso) H x L (mm)	1050 x 850
Oscuranti plissettati vetri cabina	a richiesta
Porta zanzariera	a richiesta
Meccanismo porta-TV	a richiesta
Portapacchi con scaletta	a richiesta
Batteria servizi	a richiesta
Corpisedili cabina	a richiesta
Piedini di stazionamento	a richiesta
Portabici	a richiesta
Antifurto	a richiesta
Luce esterna	✓
Gancio traino	-

*a richiesta è disponibile la motorizzazione Fiat Ducato 132 kW-180 CV

Dati tecnici

SEAL
98 PLUS

FIAT
PROFESSIONAL



6868x2340 mm



5



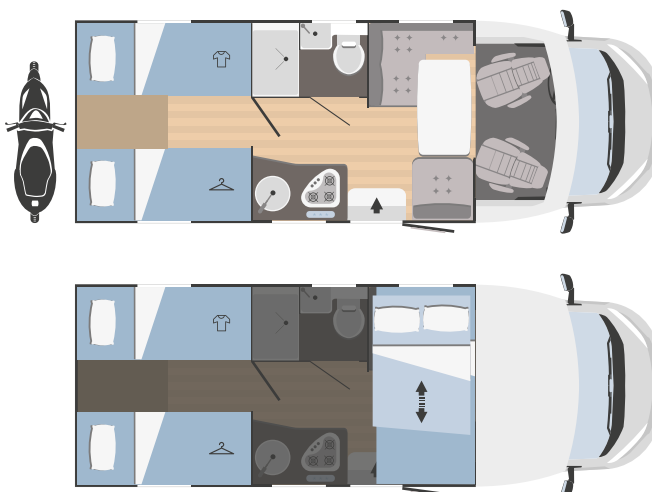
5



1



1050 x 850



MECCANICA

Motorizzazione	Fiat Ducato
Passo (mm)	3800
Cilindrata (L)	2,2
Potenza massima (kW-CV)	103-140*
Radio MP3	a richiesta

MISURE E PESI

Lunghezza esterna (mm)	6868
Larghezza esterna - interna (mm)	2340 - 2200
Altezza esterna fuori tutto - interna (mm)	2940 - 2075
Spessore pavimento - pareti - letto (mm)	56 - 30 - 30
Posti omologati	5
Massa complessiva (kg)	3500

LETTI

Posti letto	5
Posti letto componibili	1
Letto matrimoniale mansarda	-
Letto singolo dinette centrale	1170 x 2200
Letto matrimoniale dinette centrale	-
Letto basculante anteriore	1300 x 2000
Letto singolo posteriore	n.2: 750 x 1933
Letto matrimoniale posteriore	con prolunga: 1500 x 2200
Letto a castello	-
Letto matrimoniale posteriore sollevabile	-

SERBATOI

Acqua potabile (interno)	20 + 65 l.
Recupero acque grigie	100 l.
Serbatoio antigelo	a richiesta

ALLESTIMENTO

Sedili cabina girevoli	✓
Oblò panoramico zona giorno	-
Oblò panoramico cupolino apribile	a richiesta
Riscaldatore aria	Combi C4
Riscaldatore acqua	Combi C4
Vano bombole gas	(1+1) x 11:13 kg
Frigorifero	89 l.
Cappa aspirante	a richiesta
N. fuochi piano cottura	3
Forno	-
Vano garage (dimensioni sportello accesso) H x L (mm)	1050 x 850
Oscuranti plissettati vetri cabina	a richiesta
Porta zanzariera	a richiesta
Meccanismo porta-TV	a richiesta
Portapacchi con scaletta	a richiesta
Batteria servizi	a richiesta
Corpisedili cabina	a richiesta
Piedini di stazionamento	a richiesta
Portabici	a richiesta
Antifurto	a richiesta
Luce esterna	✓
Gancio traino	-

*a richiesta è disponibile la motorizzazione Fiat Ducato 132 kW-180 CV

Dati tecnici

SEAL
99 PLUS

FIAT
PROFESSIONAL



7443x2340 mm



4



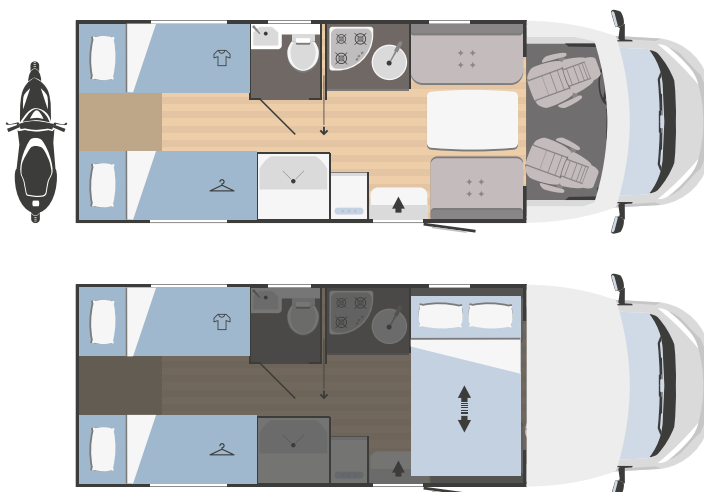
4



0



1050 x 750



MECCANICA

Motorizzazione	Fiat Ducato
Passo (mm)	4035
Cilindrata (L)	2,2
Potenza massima (kW-CV)	103-140*
Radio MP3	a richiesta

MISURE E PESI

Lunghezza esterna (mm)	7443
Larghezza esterna - interna (mm)	2340 - 2200
Altezza esterna fuori tutto - interna (mm)	2940 - 2075
Spessore pavimento - pareti - letto (mm)	56 - 30 - 30
Posti omologati	4
Massa complessiva (kg)	3500

LETTI

Posti letto	4
Posti letto componibili	-
Letto matrimoniale mansarda	-
Letto singolo dinette centrale	-
Letto matrimoniale dinette centrale	-
Letto basculante anteriore	1220 x 2000
Letto singolo posteriore	n.1: 810 x 1914 n.1: 750 x 1986
Letto matrimoniale posteriore	con prolunga: 1840 x 2200
Letto a castello	-
Letto matrimoniale posteriore sollevabile	-

SERBATOI

Acqua potabile (interno)	20 + 60 l.
Recupero acque grigie	100 l.
Serbatoio antigelo	a richiesta

ALLESTIMENTO

Sedili cabina girevoli	✓
Oblò panoramico zona giorno	-
Oblò panoramico cupolino apribile	a richiesta
Riscaldatore aria	Combi C4
Riscaldatore acqua	Combi C4
Vano bombole gas	(1+1) x 11:13 kg
Frigorifero	141 l.
Cappa aspirante	a richiesta
N. fuochi piano cottura	3
Forno	a richiesta
Vano garage (dimensioni sportello accesso) H x L (mm)	1050 x 750
Oscuranti plissettati vetri cabina	a richiesta
Porta zanzariera	a richiesta
Meccanismo porta-TV	a richiesta
Portapacchi con scaletta	a richiesta
Batteria servizi	a richiesta
Corpisedili cabina	a richiesta
Piedini di stazionamento	a richiesta
Portabici	a richiesta
Antifurto	a richiesta
Luce esterna	✓
Gancio traino	-

*a richiesta è disponibile la motorizzazione Fiat Ducato 132 kW-180 CV



SUPER BRIG



Il lusso della nautica, su quattro ruote

Design italiano per una vera ammiraglia

Super Brig porta il massimo del lusso Rimor su strada. Goditi il luxury feeling dell'ammiraglia amata proprio dal fondatore, Luano Niccolai, disponibile in versione profilata e mansardata.

Dotazioni top di gamma, ricercatezza dei materiali e zone living spaziose sono solo alcune delle caratteristiche che ti sorprenderanno. Super Brig è il mezzo senza compromessi, dedicato ai veri appassionati.



Letto trasversale
SUPER BRIG 687 TC

Letti gemelli
SUPER BRIG 695 TC

**Letto suite
posteriore**
SUPER BRIG SUITE



Letto centrale
SUPER BRIG 69 PLUS

Letto trasversale
SUPER BRIG 87 PLUS

Letti gemelli
SUPER BRIG 95 PLUS


La tua voglia di libertà ha il vento in poppa

Riserva un posto in prima classe con Super Brig. Prenditi la libertà di non rinunciare a nulla e di vivere al massimo la tua esperienza en plein air. Comincia scegliendo il massimo comfort per il tuo riposo tra le diverse soluzioni letto disponibili: letto matrimoniale, trasversale, suite e letti gemelli che possono trasformarsi in king size. Tutti i modelli profilati hanno inoltre un comodo letto basculante anteriore di serie. Anche la dotazione è sempre al top di gamma: colonna frigo da 153 L e miscelatore estraibile per il lavabo cucina, tappezzeria deluxe e un oblò panoramico XL apribile per la mansarda. Il modello Suite, amato per le sue comode doppie dinette, arricchisce la sua spaziosa cucina con un forno combinato con grill e piano cottura.

- 1 **Piano cottura a 3 fuochi**
- 2 **Forno combinato con grill e piano cottura** sul modello Suite
- 3 **Miscelatore estraibile lavandino della cucina**
- 4 **Cucina dal design intelligente** con cassetto a doppio livello integrato



- 5 **Colonna frigo da 153 L** apribile da entrambi i lati
- 6 **Letti gemelli con reti sollevabili e vano portaoggetti** sui modelli 95 Plus e 695
- 7 **Mansarda luminosa con rivestimento deluxe**
- 8 **Pratico oscurante finestre scorrevole** con zanzariera integrata
- 9 **Attacchi Isofix** (optional)



Altre caratteristiche: letto basculante anteriore di serie su tutti i modelli profilati, riscaldamento Combi Gas con unità di comando digitale CP Plus di serie, pensili curvi con cerniere frenate, altezza interna ottimizzata sotto al letto basculante (192 cm), letto in mansarda con reti sollevabili a pistoni.

Zona giorno



dinette a L



doppia dinette

Zona notte




letto centrale



letti gemelli



letto trasversale



letto posteriore suite

Cucina




Bagno



blocco unico con doccia a lato della toilette




toilette e box doccia separati

 posti omologati

 posti letto totali

 posti letto componibili


 vano garage (dimensioni sportello accesso) H x L (mm)


SUPER BRIG 687 TC

7173x2340 mm



 4  4  0

 1280 x 850
(1080 x 850 a richiesta)



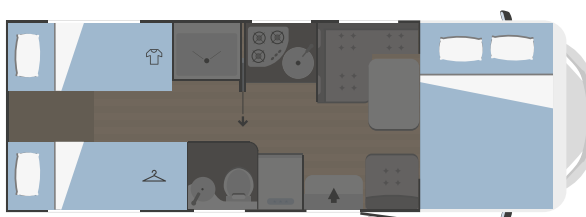
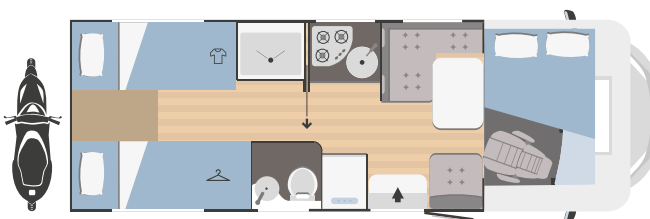
SUPER BRIG 695 TC

7373x2340 mm



 4  4  0

 1150 x 850



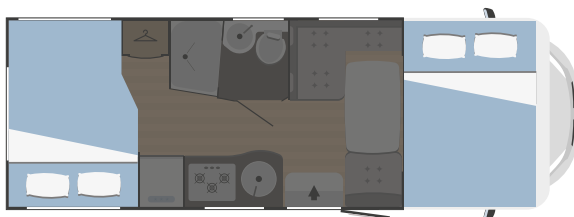
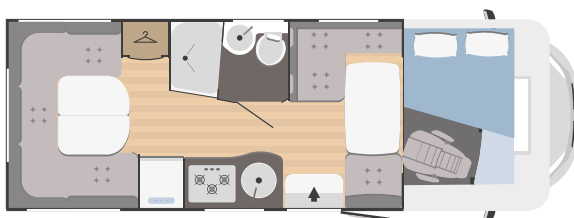
SUPER BRIG SUITE


7173x2340 mm



 4  4  2


 550 x 700

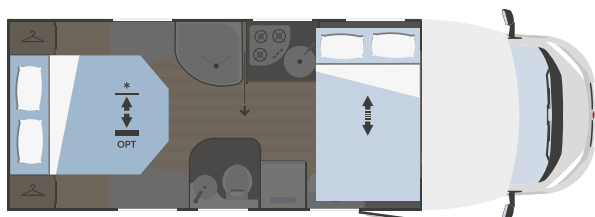
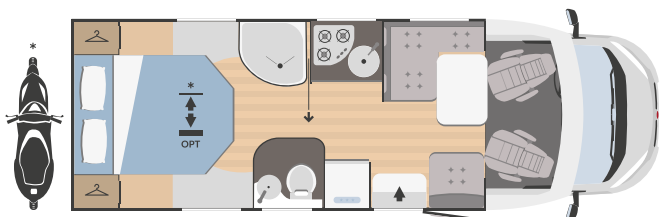


 posti omologati

 posti letto totali

 posti letto componibili

 vano garage (dimensioni sportello accesso) H x L (mm)



SUPER BRIG 69 PLUS

7373x2340 mm



4



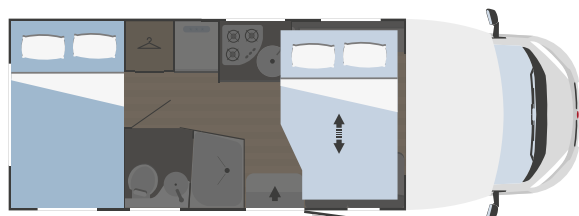
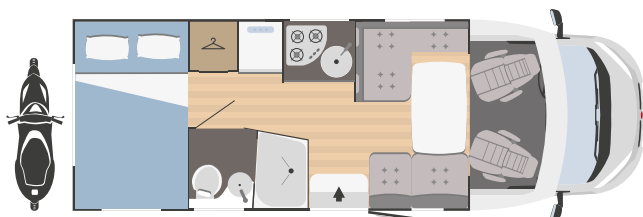
4



0



750 x 850
(1280 x 850 a richiesta)



SUPER BRIG 87 PLUS

7173x2340 mm



4



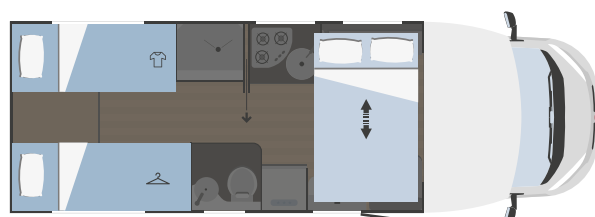
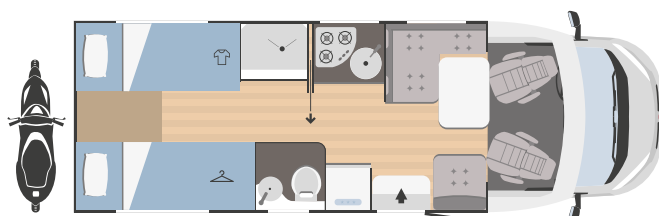
4



0



1280 x 850
(1080 x 850 a richiesta)



SUPER BRIG 95 PLUS

7373x2340 mm



4



4



0



1150 x 850

SUPER BRIG

Dati tecnici




Dati tecnici

SUPER BRIG

687 TC

FIAT
PROFESSIONAL



7173x2340 mm



4



4



0



1280 x 850
(1080 x 850
a richiesta)



MECCANICA

Motorizzazione	Fiat Ducato
Passo (mm)	3800
Cilindrata (L)	2,2
Potenza massima (kW-CV)	103-140*
Radio MP3	a richiesta

MISURE E PESI

Lunghezza esterna (mm)	7173
Larghezza esterna - interna (mm)	2340 - 2200
Altezza esterna fuori tutto - interna (mm)	3080 - 1995
Spessore pavimento - pareti - letto (mm)	56 - 30 - 30
Posti omologati	4
Massa complessiva (kg)	3500

LETTI

Posti letto	4
Posti letto componibili	-
Letto matrimoniale mansarda	1400 x 2110
Letto matrimoniale dinette posteriore	-
Letto basculante anteriore	-
Letto singolo posteriore	-
Letto matrimoniale posteriore	1320 x 2200
Letto matrimoniale posteriore sollevabile	a richiesta

SERBATOI

Acqua potabile (interno)	20 + 65 l.
Recupero acque grigie	100 l.
Serbatoio antigelo	✓

ALLESTIMENTO

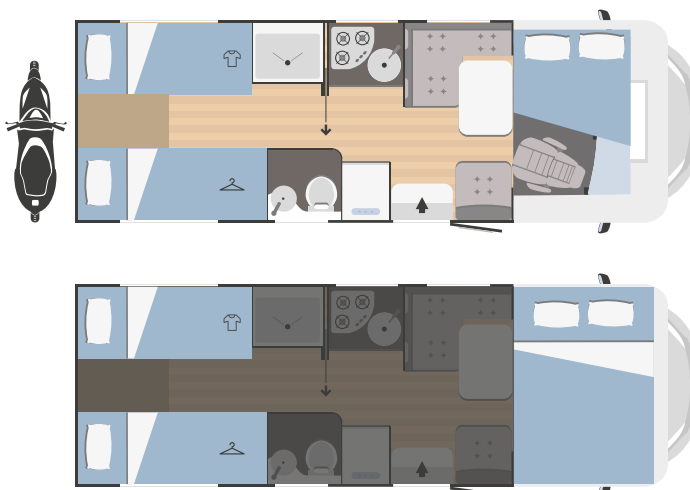
Sedili cabina girevoli	✓
Oblò panoramico zona giorno	✓
Oblò panoramico cupolino fisso	✓
Riscaldatore aria	Combi C6
Riscaldatore acqua	Combi C6
Vano bombole gas	(1+1) x 11:13 kg
Frigorifero	153 l.
Cappa aspirante	✓
N. fuochi piano cottura	3
Forno	a richiesta
Oscuranti plissettati vetri cabina	a richiesta
Porta zanzariera	✓
Meccanismo porta-TV	✓
Corpisedili cabina	✓
Piedini di stazionamento	✓
Luce esterna	✓
Vano garage (dimensioni sportello accesso H x L (mm))	1280 x 850 (1080 x 850 a richiesta)
Portapacchi con scaletta	a richiesta
Batteria servizi	a richiesta
Portabici	a richiesta
Antifurto	a richiesta
Gancio traino	-

*a richiesta è disponibile la motorizzazione Fiat Ducato 132 kW-180 CV

Dati tecnici

SUPER BRIG
695 TC

FIAT
PROFESSIONAL



7373x2340 mm



4



4



0



1150 x 850

MECCANICA

Motorizzazione	Fiat Ducato
Passo (mm)	4035
Cilindrata (L)	2,2
Potenza massima (kW-CV)	103-140*
Radio MP3	a richiesta

MISURE E PESI

Lunghezza esterna (mm)	7373
Larghezza esterna - interna (mm)	2340 - 2200
Altezza esterna fuori tutto - interna (mm)	3080 - 1995
Spessore pavimento - pareti - letto (mm)	56 - 30 - 30
Posti omologati	4
Massa complessiva (kg)	3500

LETTI

Posti letto	4
Posti letto componibili	-
Letto matrimoniale mansarda	1400 x 2110
Letto matrimoniale dinette posteriore	-
Letto basculante anteriore	-
Letto singolo posteriore	n.1: 800 x 1935 n.1: 800 x 2100
Letto matrimoniale posteriore	con prolunga: 1400 x 2200
Letto matrimoniale posteriore sollevabile	-

SERBATOI

Acqua potabile (interno)	20 + 65 l.
Recupero acque grigie	100 l.
Serbatoio antigelo	✓

ALLESTIMENTO

Sedili cabina girevoli	✓
Oblò panoramico zona giorno	✓
Oblò panoramico cupolino fisso	✓
Riscaldatore aria	Combi C6
Riscaldatore acqua	Combi C6
Vano bombole gas	(1+1) x 11:13 kg
Frigorifero	153 l.
Cappa aspirante	✓
N. fuochi piano cottura	3
Forno	a richiesta
Oscuranti plissettati vetri cabina	a richiesta
Porta zanzariera	✓
Meccanismo porta-TV	✓
Corpisedili cabina	✓
Piedini di stazionamento	✓
Luce esterna	✓
Vano garage (dimensioni sportello accesso H x L (mm))	1150 x 850
Portapacchi con scaletta	a richiesta
Batteria servizi	a richiesta
Portabici	a richiesta
Antifurto	a richiesta
Gancio traino	-

*a richiesta è disponibile la motorizzazione Fiat Ducato 132 kW-180 CV

Dati tecnici

SUPER BRIG SUITE

FIAT
PROFESSIONAL



7173x2340 mm



4



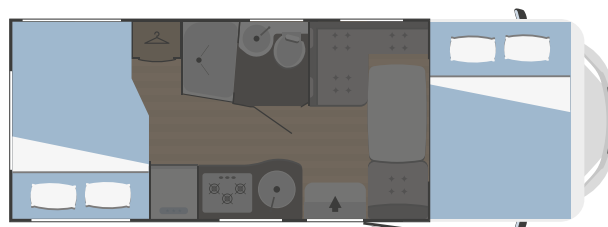
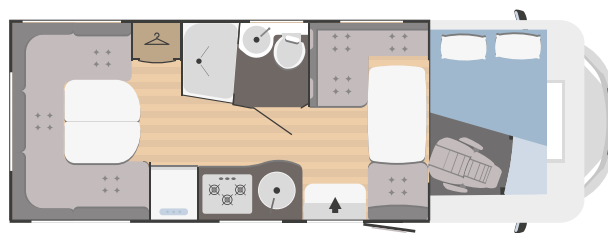
4



2



550 x 700



MECCANICA

Motorizzazione	Fiat Ducato
Passo (mm)	3800
Cilindrata (L)	2,2
Potenza massima (kW-CV)	103-140*
Radio MP3	a richiesta

MISURE E PESI

Lunghezza esterna (mm)	7173
Larghezza esterna - interna (mm)	2340 - 2200
Altezza esterna fuori tutto - interna (mm)	3080 - 1995
Spessore pavimento - pareti - letto (mm)	56 - 30 - 30
Posti omologati	4
Massa complessiva (kg)	3500

LETTI

Posti letto	4
Posti letto componibili	2
Letto matrimoniale mansarda	1400 x 2110
Letto matrimoniale dinette posteriore	1525 x 2200
Letto basculante anteriore	-
Letto singolo posteriore	-
Letto matrimoniale posteriore	-
Letto matrimoniale posteriore sollevabile	-

SERBATOI

Acqua potabile (interno)	20 + 65 l.
Recupero acque grigie	100 l.
Serbatoio antigelo	✓

ALLESTIMENTO

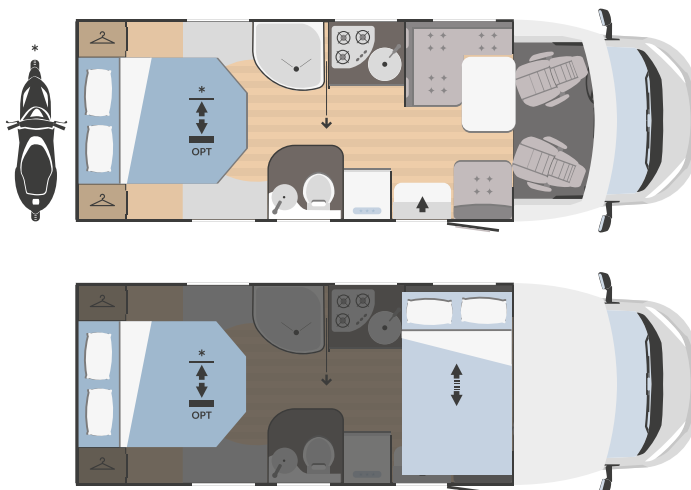
Sedili cabina girevoli	✓
Oblò panoramico zona giorno	✓
Oblò panoramico cupolino fisso	✓
Riscaldatore aria	Combi C6
Riscaldatore acqua	Combi C6
Vano bombole gas	(1+1) x 11:13 kg
Frigorifero	153 l.
Cappa aspirante	✓
N. fuochi piano cottura	3
Forno	✓
Oscuranti plissettati vetri cabina	a richiesta
Porta zanzariera	✓
Meccanismo porta-TV	✓
Corpisedili cabina	✓
Piedini di stazionamento	✓
Luce esterna	✓
Vano garage (dimensioni sportello accesso H x L (mm))	550 x 700
Portapacchi con scaletta	a richiesta
Batteria servizi	a richiesta
Portabici	a richiesta
Antifurto	a richiesta
Gancio traino	-

*a richiesta è disponibile la motorizzazione Fiat Ducato 132 kW-180 CV

Dati tecnici

SUPER BRIG 69 PLUS

FIAT
PROFESSIONAL



7373x2340 mm



4



4



0



750 x 850
(1280 x 850
a richiesta)

MECCANICA

Motorizzazione	Fiat Ducato
Passo (mm)	4035
Cilindrata (L)	2,2
Potenza massima (kW-CV)	103-140*
Radio MP3	a richiesta

MISURE E PESI

Lunghezza esterna (mm)	7373
Larghezza esterna - interna (mm)	2340 - 2200
Altezza esterna fuori tutto - interna (mm)	2900 - 2040
Spessore pavimento - pareti - letto (mm)	56 - 30 - 30
Posti omologati	4
Massa complessiva (kg)	3500

LETTI

Posti letto	4
Posti letto componibili	-
Letto matrimoniale mansarda	-
Letto matrimoniale dinette posteriore	-
Letto basculante anteriore	1215 x 2000
Letto singolo posteriore	-
Letto matrimoniale posteriore	1360 x 1880
Letto matrimoniale posteriore sollevabile	a richiesta

SERBATOI

Acqua potabile (interno)	20 + 65 l.
Recupero acque grigie	100 l.
Serbatoio antigelo	✓

ALLESTIMENTO

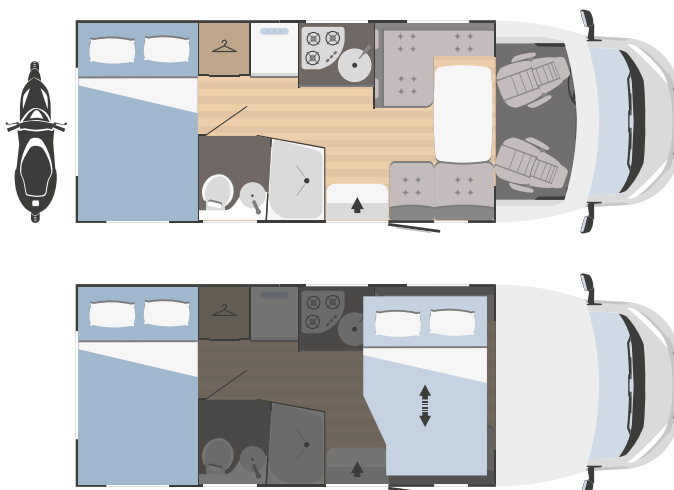
Sedili cabina girevoli	✓
Oblò panoramico zona giorno	-
Oblò panoramico cupolino fisso	✓
Riscaldatore aria	Combi C6
Riscaldatore acqua	Combi C6
Vano bombole gas	(1+1) x 11:13 kg
Frigorifero	153 l.
Cappa aspirante	✓
N. fuochi piano cottura	3
Forno	a richiesta
Oscuranti plissettati vetri cabina	
Porta zanzariera	✓
Meccanismo porta-TV	✓
Corpisedili cabina	✓
Piedini di stazionamento	✓
Luce esterna	✓
Vano garage (dimensioni sportello accesso H x L (mm))	750 x 850 (1280 x 850 a richiesta)
Portapacchi con scaletta	a richiesta
Batteria servizi	a richiesta
Portabici	a richiesta
Antifurto	a richiesta
Gancio traino	-

*a richiesta è disponibile la motorizzazione Fiat Ducato 132 kW-180 CV

Dati tecnici

SUPER BRIG 87 PLUS

FIAT
PROFESSIONAL



7173x2340 mm



4



4



0



1280 x 850
(1080 x 850
a richiesta)

MECCANICA

Motorizzazione	Fiat Ducato
Passo (mm)	3800
Cilindrata (L)	2,2
Potenza massima (kW-CV)	88 - 120*
Radio MP3	a richiesta

MISURE E PESI

Lunghezza esterna (mm)	7173
Larghezza esterna - interna (mm)	2340 - 2200
Altezza esterna fuori tutto - interna (mm)	2900 - 2040
Spessore pavimento - pareti - letto (mm)	56 - 30 - 30
Posti omologati	4
Massa complessiva (kg)	3500

LETTI

Posti letto	4
Posti letto componibili	-
Letto matrimoniale mansarda	-
Letto matrimoniale dinette posteriore	-
Letto basculante anteriore	1380 x 2000
Letto singolo posteriore	-
Letto matrimoniale posteriore	1320 x 2200
Letto matrimoniale posteriore sollevabile	a richiesta

SERBATOI

Acqua potabile (interno)	20 + 65 l.
Recupero acque grigie	100 l.
Serbatoio antigelo	✓

ALLESTIMENTO

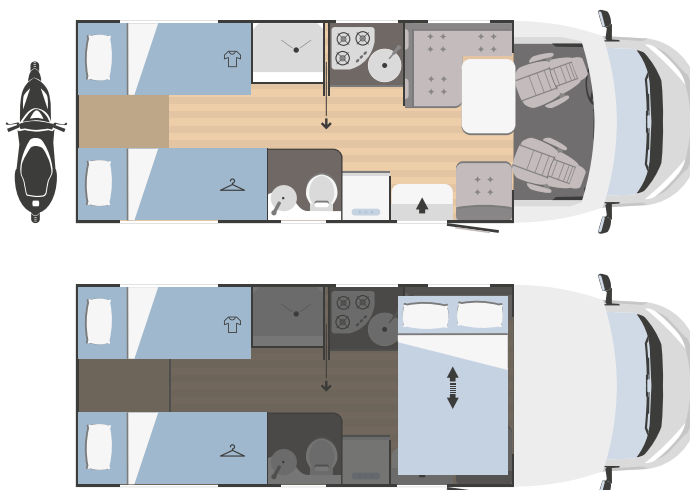
Sedili cabina girevoli	✓
Oblò panoramico zona giorno	-
Oblò panoramico cupolino fisso	✓
Riscaldatore aria	Combi C6
Riscaldatore acqua	Combi C6
Vano bombole gas	(1+1) x 11:13 kg
Frigorifero	153 l.
Cappa aspirante	✓
N. fuochi piano cottura	3
Forno	a richiesta
Oscuranti plissettati vetri cabina	
Porta zanzariera	✓
Meccanismo porta-TV	✓
Corpisedili cabina	✓
Piedini di stazionamento	✓
Luce esterna	✓
Vano garage (dimensioni sportello accesso H x L (mm))	1280 x 850 (1080 x 850 a richiesta)
Portapacchi con scaletta	a richiesta
Batteria servizi	a richiesta
Portabici	a richiesta
Antifurto	a richiesta
Gancio traino	-

*a richiesta è disponibile la motorizzazione Fiat Ducato 132 kW-180 CV

Dati tecnici

SUPER BRIG 95 PLUS

FIAT
PROFESSIONAL



7373x2340 mm



4



4



0



1150 x 850

MECCANICA

Motorizzazione	Fiat Ducato
Passo (mm)	4035
Cilindrata (L)	2,2
Potenza massima (kW-CV)	88 - 120*
Radio MP3	a richiesta

MISURE E PESI

Lunghezza esterna (mm)	7373
Larghezza esterna - interna (mm)	2340 - 2200
Altezza esterna fuori tutto - interna (mm)	2900 - 2040
Spessore pavimento - pareti - letto (mm)	56 - 30 - 30
Posti omologati	4
Massa complessiva (kg)	3500

LETTI

Posti letto	4
Posti letto componibili	-
Letto matrimoniale mansarda	-
Letto matrimoniale dinette posteriore	-
Letto basculante anteriore	1215 x 2000
Letto singolo posteriore	n.1: 800 x 1935 n.1: 800 x 2100
Letto matrimoniale posteriore	con prolunga: 1400 x 2200
Letto matrimoniale posteriore sollevabile	-

SERBATOI

Acqua potabile (interno)	20 + 65 l.
Recupero acque grigie	100 l.
Serbatoio antigelo	✓

ALLESTIMENTO

Sedili cabina girevoli	✓
Oblò panoramico zona giorno	-
Oblò panoramico cupolino fisso	✓
Riscaldatore aria	Combi C6
Riscaldatore acqua	Combi C6
Vano bombole gas	(1+1) x 11:13 kg
Frigorifero	153 l.
Cappa aspirante	✓
N. fuochi piano cottura	3
Forno	a richiesta
Oscuranti plissettati vetri cabina	a richiesta
Porta zanzariera	✓
Meccanismo porta-TV	✓
Corpisedili cabina	✓
Piedini di stazionamento	✓
Luce esterna	✓
Vano garage (dimensioni sportello accesso H x L (mm))	1150 x 850
Portapacchi con scaletta	a richiesta
Batteria servizi	a richiesta
Portabici	a richiesta
Antifurto	a richiesta
Gancio traino	-

*a richiesta è disponibile la motorizzazione Fiat Ducato 132 kW-180 CV



Meccaniche

Sicurezza e affidabilità al posto di comando

Renault Master



Di serie:

- Braccioli sedili di guida
- Computer di bordo
- Cruise control
- Doppio airbag
- Chiusura centralizzata
- Vetri elettrici
- Specchietti elettrici
- ABS (Sistema anti-bloccaggio delle ruote in frenata)
- Hill start assist
- Radio USB/MP3/BLEETOOTH con comandi al volante

Ford Transit



Di serie:

- Braccioli sedili cabina
- Cruise control
- Doppio Airbag
- Chiusura centralizzata
- Vetri elettrici
- Specchietti elettrici
- ABS (Sistema anti-bloccaggio delle ruote in frenata)
- Hill start assist
- Radio DAB/USB/MP3/BLEETOOTH con comandi al volante
- Start & Stop

Fiat Ducato X250



Di serie:


- Sedili comfort plus "Captain Chair": poggiatesta integrati, schienale largo e doppio bracciolo regolabili in altezza e inclinazione
- Cruise control
- Doppio Airbag
- Chiusura centralizzata
- Predisposizione radio e casse
- Vetri elettrici
- Specchietti elettrici
- ABS (Sistema anti-bloccaggio delle ruote in frenata)
- Antenna DAB integrata negli specchi, di serie

Allestimenti

Hygge




Sablé
(standard)




Chocolat
(optional)

Evo




Noix
(standard)



Myrtille
(optional)

Seal




Noisette
(standard)



Cerise
(optional)


Super Brig



Vanille
(standard)



Pistache
(optional)



Champagne
(optional ecopelle)

Dati tecnici e caratteristiche dei veicoli riportati nel catalogo sono puramente indicativi. Il costruttore e il distributore non sono pertanto responsabili di eventuali variazioni che, per qualche motivo, dovessero essere apportate nel corso della stagione.

World sweet home



Il viaggio insieme a Rimor prosegue anche online: segui le nostre iniziative sul blog, su Facebook, e Instagram. E condividi con noi le tue avventure con l'hashtag #Rimor



www.rimor.it

Dati tecnici e caratteristiche dei veicoli riportati nel catalogo sono puramente indicativi. Il costruttore e il distributore non sono pertanto responsabili di eventuali variazioni che, per qualche motivo, dovessero essere apportate nel corso della stagione.

