



IT Autocaravan 2023

Dethleffs
Un amico della famiglia





Un caloroso benvenuto nel mondo dell'amico di famiglia

“Non senza la mia famiglia” – questo era il motivo che ha spinto il nostro fondatore Dethleffs a inventare la prima caravan. Durante i suoi lunghi viaggi di lavoro non voleva separarsi dalla sua famiglia così trovò la soluzione per non separarsene mai.

Questa filosofia caratterizza fino ad oggi il nostro lavoro quotidiano. Il nostro obiettivo è farvi vivere dei viaggi indimenticabili su 4 ruote – ovviamente con la vostra famiglia. Dethleffs è sempre un partner onesto e affidabile.

I simboli seguenti rimandano a ulteriori informazioni!



www.dethleffs.it



Listino prezzi autocaravan 2023



Questo componente è un accessorio originale Dethleffs



Video disponibile online

www.dethleffs-original-zubehoer.com/en

Seguite gli aggiornamenti sui nostri canali social:



Ci riserviamo il diritto di apportare modifiche tecniche. Non ci assumiamo alcuna responsabilità per eventuali errori. Le immagini di questo catalogo mostrano in parte elementi decorativi che non sono inclusi di serie e per i quali sono previsti costi aggiuntivi. Per informazioni sulla tecnologia, le dotazioni e i prezzi consigliamo di consultare il listino. Sono possibili variazioni di colore, legate alle tecniche di stampa.

Le illustrazioni nelle pagine seguenti possono mostrare dotazioni optional con costi aggiuntivi.

L'invenzione dell'auto abitabile – una prova d'amore!



In qualità di vicedirettore nella fabbrica di fruste e briglie del padre, Arist Dethleffs è spesso in viaggio di lavoro per lunghe settimane. Dato che durante i lunghi viaggi d'affari sente molto la mancanza della famiglia, nel 1931 sviluppa di punto in bianco l' "Auto abitabile", dando vita alla prima caravan in Germania. È così che l'uomo di famiglia diventa dapprima l'inventore e poi il pioniere di una forma di viaggio totalmente nuova e ancora oggi estremamente apprezzata.

Ovunque la famiglia Dethleffs si presenta con la sua roulotte, desta curiosità ed entusiasmo. Ed è così che Arist ritorna improvvisamente dai suoi viaggi con ordinazioni per auto abitabili che produrrà poi in un piccolo garage sul terreno dell'azienda familiare.

La startup decolla velocemente e cresce, abbandonando il piccolo garage e diventando un reparto aziendale per la costruzione di caravan. Il caravanning diventa un movimento.



Per saperne di più sulla storia del
caravanning Dethleffs visitate:
storia.dethleffs.it

Spirito del pioniere

che affascina
tutt'ora



Esperti di Quaravanning.



Assistete dal vivo alla produzione dei nostri caravan e autocaravan! Informazioni sulle nostre visite guidate nello stabilimento su www.dethleffs.de/werksfuehrung

In realtà la parola caravanning da Dethleffs dovrebbe essere scritta con la Q maiuscola, tanta è la qualità che si nasconde nei nostri veicoli, esattamente come l'esperienza. Da 90 anni viviamo lo spirito pionieristico del nostro fondatore Arist Dethleffs e mettiamo tutto il nostro impegno per costruire i migliori veicoli ricreazionali della nostra epoca, rimanendo fedeli ai nostri valori, sapendo cos'è che fa la differenza:

Qualità nel sangue

- Processi di produzione ottimizzati e massimi standard di qualità
- Precisione e manifattura grazie a personale qualificato essenzialmente formato da noi
- Utilizzo esclusivo di componenti e materiali di alta qualità

Responsabilità proiettata al futuro

- Personale specializzato in tutti i settori
- Formazione all'interno della nostra azienda (uno dei più grandi centri di formazione della regione)
- Riqualificazione professionale continua

Vantaggio derivante dal servizio

- Affidabilità e sicurezza nella più grande rete di distribuzione e assistenza
- Con oltre 350 partner commerciali e di assistenza in Europa, potete contare sul nostro aiuto nelle vostre vicinanze in caso di bisogno
- Magazzino delle parti di ricambio all'avanguardia
- 18.500 parti di ricambio costantemente disponibili
- 93 % degli ordini dei concessionari vengono evasi entro 3 giorni
- Corsi di formazione regolari in officina mantengono sempre i nostri concessionari allo stato attuale delle conoscenze



Qualità made in Germany presso Dethleffs ad Isny nell'Allgäu (Algovia).

Siamo una delle più moderne fabbriche per la produzione di veicoli per il tempo libero in tutta l'Europa

Qualità che
entusiasma
sempre



Contenuto

GLOBEBUS

Perfetto per spostarsi sia nei vicoli stretti di città sia in strade di montagna ricche di curve.

Pagina 10



90 JUST 90

Just all you need: tutto l'essenziale per un viaggio rilassante con tutto a bordo.

Pagina 20



JUST GO

Tutto quel che serve, al posto giusto – il motto è “a bordo e via”. Just do it

Pagina 30



90 PULSE CLASSIC 90

Il modello di anniversario del Pulse! Come profilato con un design degli interni autonomo ed elegante e numerose dotazioni di anniversario “ready to go”.

Pagina 60



ESPRIT

L'Esprit unisce Design espressivo e moderno con un comfort di classe superiore, e questo per 365 giorni all'anno.

Pagina 72



ALPA

Autocaravan per “coppie che viaggiano da sole” con rapporti di spazio generosi e comfort senza limiti, per viaggiare in qualsiasi momento dell'anno.

Pagina 82



Vantaggi Dethleffs

114

Gli accessori originali Dethleffs

116

TREND

Il nostro bestseller! 2 tipi di carrozzeria, 12 modelli – ad ognuno il modello desiderato. Ideale come primo veicolo o per cambiare!

Pagina 40



PULSE

Viaggiare senza pensieri grazie alla suggestiva illuminazione e al carico massimo elevato.

Pagina 50



GLOBETROTTER XL I

Il dinamico di lusso! Guida sportiva e sicura in tutte le situazioni. E naturalmente a prova d'inverno.

Pagina 92



GLOBETROTTER XXL A

Il grande lusso su base Iveco Daily con trazione posteriore. Dotazione al top, con un'offerta di spazio generosa impareggiabile e doppio pavimento a prova d'inverno.

Pagina 102



Volete saperne di più su Dethleffs?

Registratevi subito per ricevere la nostra newsletter. Qui troverete tutte le novità, i consigli e i trucchi dei professionisti per viaggiare e sarete informati sulle promozioni e i concorsi a premi.



www.dethleffs.it/newsletter



INTEGRALE

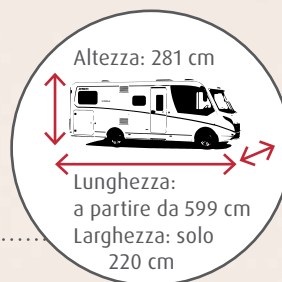
GLOBEBUS



Dettagli imperdibili del GLOBEBUS

- + Il monovolume tra gli autocaravan! Guida agile e sicura
- + Isolamento della cellula di prima classe come optional. Assolutamente adatto all'inverno
- + Grande dinette a L con cucineria comoda e dalla forma ergonomica
- + Cucina completamente equipaggiata con fornelli a gas, grande frigorifero e prolungamento stabile del piano di lavoro
- + Bagno completo con doccia
- + Esclusivo pacchetto Gran Turismo (GT) (optional)

Veicolo di dimensioni compatte



Garage posteriore con grande altezza utile e portata di 150 kg



ABITARE

Oasi di pace per i giramondo



Globebus Integrale

La classe top in formato compatto! Il motorhome Globebus ha una guida sportiva e un design accattivante, che lo rendono unico. Il semplice viaggiare è di per sé un'esperienza fantastica grazie al grande parabrezza panoramico e all'enorme offerta di spazio nella cabina di guida.

Il pratico letto basculante di serie raggiunge una larghezza massima di 150 cm. E inoltre è possibile abbassarlo molto.



1 Antine dallo stile moderno e senza maniglie con chiusura Soft-Close

2 Grande dinette a L con tavolo indipendente e cuscineria dalla forma ergonomica

3 Prolunga del piano di lavoro ribaltabile: più spazio in cucina con una sola mossa

I 6j Floyd

DORMIRE

Relax garantito



I pratici letti singoli hanno una lunghezza di 195 cm. e possono essere trasformati velocemente in un letto matrimoniale di 200 x 155 cm • | 6



Il letto matrimoniale installato trasversalmente è pronto a viziarti con una superficie di 200 x 145 cm. Offre un comfort di riposo perfetto, esattamente come i letti singoli, grazie al suo materasso a 7 zone in materiale termoregolante spesso 150 mm • | 1



Il letto basculante nei modelli motorhome offre una generosa superficie di riposo di 150 cm

BAGNO

Momenti rinfrescanti



L'I 6 dispone di una grande cabina doccia separata, un lavabo ben accessibile e molto spazio di stivaggio • I 6



Spazio ristretto sfruttato al meglio!
Basta girare la parete posteriore e
il bagno si trasforma in una cabina
doccia rivestita in materiale
sintetico • I 1

Le cucine: compatte fino all'estremo



Nei cassetti e nel mobiletto inferiore c'è spazio sufficiente per tutto l'occorrente in cucina. Le stoviglie trovano posto nel mobiletto pensile. • 16



La prolunga del piano di lavoro può essere ripiegata velocemente quando non serve. Il fornello a gas a 2 fiamme ha un'accensione piezoelettrica integrata. • 16



Compatta, ma con tutto il necessario: cucina completamente equipaggiata con acqua calda, fornello a gas, cassetti spaziosi e frigorifero • 16

Punti di forza



La dotazione completa dei modelli GLOBEBUS è riportata sui listini prezzi separati o sotto www.dethleffs.it/globibus



Poltrone guida dal comfort elevato, regolabili in altezza e inclinazione



Porta della cellula larga 70 cm (l 6) con zanzariera a soffietto



Grande garage posteriore con accesso da entrambi i lati e nuova chiusura a leva facile da azionare



Doppio specchietto per un campo visivo perfetto



Di serie con Tempomat, impianto di climatizzazione nella cabina di guida, airbag conducente e passeggero e molto altro ancora. (la fig. mostra il display opzionale da 10")



Pratico: il gradino estraibile del letto può essere utilizzato anche come vano di stivaggio



Marcate e sicure - luci posteriori integrate con luce guida notturna LED

Varietà nella scelta



Create il camper dei vostri sogni direttamente
con il configuratore Dethleffs!




Ulteriori informazioni all'indirizzo:
www.dethleffs.it/globebus o nel
listino prezzi separato



Floyd



Duke



Rosario Cherry



Il sinonimo di grandi viaggi!
Ammirate il Globebus come
Gran Turismo. Scansionate
il codice o visitate
www.dethleffs.it/globebus



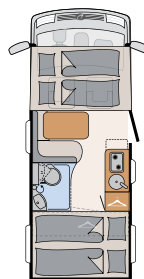
Bianco (di serie)



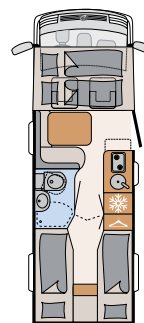
Gran Turismo bianco



Gran Turismo grey



I 1
4 posti letto



I 6
4 posti letto

Il numero di posti letto indica l'equipaggiamento massimo, che non è sempre di serie.

90
Since 1954

All you need is
JUST



Dettagli imperdibili del JUST 90

- + Numerose dotazioni "ready to go" dedicate all'anniversario
- + Letto basculante disponibile come optional
- + Altezza in piedi all'interno generosa di 213 cm (non sotto il letto basculante)
- + Porta della cellula larga 70 cm con finestra e chiusura centralizzata
- + Letti singoli trasformabili in un grande letto matrimoniale
- + Faretti LED con funzione touch nella zona giorno e nella zona notte e attacco USB inclusi




Oblò moderno sul cupolino con finestra a compasso



Tende oscuranti nella cabina di guida: proteggono da freddo, calore e sguardi indiscreti

Garage posteriore spazioso, caricabile da entrambi i lati



90 Since 1951 ABITARE Just all you need



Il nuovo T 6762 rinuncia ad un letto fisso. Per dormire si usa il grande letto basculante. Questa suddivisione conferisce una grande sensazione di spazio, tanta libertà di movimento e un'ampia e fantastica cucina. • T 6762




Il letto basculante può essere notevolmente abbassato e offre una superficie di 200 x 150 cm. • T 6762



Fino a 4 posti letto, portando il letto basculante in posizione centrale e trasformando la dinette in un ulteriore letto. • T 6762



Il bagno in coda esteso per tutta la larghezza del veicolo è semplicemente spettacolare. Con doccia separata e armadio gigante. • T 6762



7052 EB

1 Antine dallo stile moderno e senza maniglie con chiusura Soft-Close

2 Su richiesta può essere installato un sedile ad innesto nella panca laterale, assicurato da una cintura a 2 punti

3 I faretto LED si accendono e spengono con un leggero tocco della mano (funzione touch)

90 DORMIRE

Il piacere di dormire



Confortevole e pratico: il letto nautico è comodamente accessibile da tre lati • T 7052 DBL



Grande spazio accogliente: i comodi letti singoli possono essere uniti facilmente in un letto matrimoniale • T 7052 EB



Letto basculante a 2 posti a comando elettrico sopra la dinette (optional)

BAGNO

Iniziare la giornata con freschezza



Spazio a sufficienza: la zona sanitari e la cabina doccia possono essere unite in una spaziosa stanza da bagno • T 7052 DBL



Area toilette luminosa e moderna con specchio scorrevole lateralmente e molte possibilità di stivaggio e di appoggio • T 7052 DBL



1

Sistema di guida flessibile con ganci

2

I faretti LED a risparmio energetico diffondono luminosità in cucina

3

La grande finestra con zanzariera e tenda oscurante garantisce la ventilazione



CUCINARE

Semplicemente delizioso



I mobili da cucina e i cassetti offrono spazio a sufficienza per padelle e pentole • T 7052 DBL



Cucinare facilmente è la parola d'ordine. Il piano cottura a 2 fuochi ha una copertura richiudibile e un'accensione elettrica

I dettagli imperdibili del JUST 90



Una panoramica completa delle dotazioni "ready to go" dedicate all'anniversario è disponibile al sito www.dethleffs.it/just90



Poltrona di guida ergonomica, girevole con poggiatesta integrato, due braccioli e regolazione dell'altezza e dell'inclinazione



Tende oscuranti nella cabina di guida ripara-no da freddo, calore e sguardi indiscreti



Luminoso e arieggiato: oblò panoramico sul cupolino (70 x 50 cm) sopra la dinette



Ampia finestra a compasso nell'oblò sul cupolino per più luce e aria all'interno



Pedana doccia in vero legno

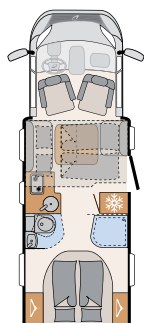


Porta d'ingresso larga 70 cm con finestra, chiusura centralizzata e zanzariera



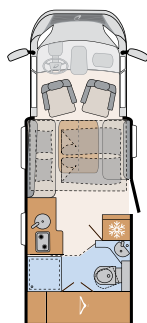


Bianco (di serie)



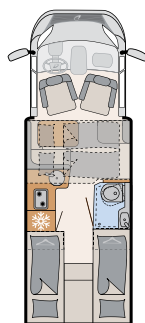
T 6752 DBL

5 posti letto



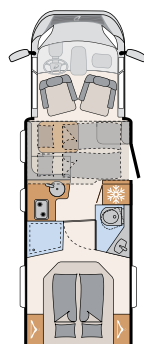
T 6762

4 posti letto



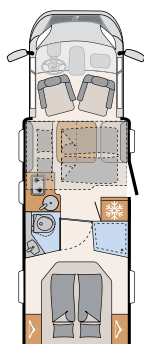
T 6812 EB

5 posti letto



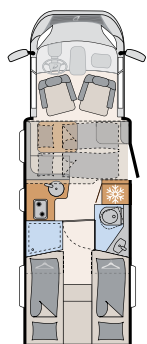
T 7052 DBM

5 posti letto



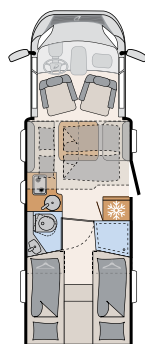
T 7052 DBL

5 posti letto



T 7052 EB

5 posti letto



T 7052 EBL

5 posti letto

Il numero di posti letto indica l'equipaggiamento massimo, che non è sempre di serie.



Create il camper dei vostri sogni direttamente con il configuratore Dethleffs!



Ulteriori informazioni all'indirizzo:
www.dethleffs.it/just90 o nel listino prezzi separato

PROFILATO

JUST GO



Dettagli imperdibili del JUST GO

- + Letto basculante disponibile come optional
- + Generosa altezza in piedi all'interno di 213 cm (non sotto il letto basculante)
- + Grande letto nautico da 190 x 150 cm regolabile in altezza
- + Materassi in schiuma fredda a 7 zone, spessi 150 mm, in materiale termoregolante
- + Poltrone guida ergonomiche con poggiatesta integrato, braccioli imbottiti, regolabili in altezza e inclinazione



Porta della cellula larga 70 cm con zanzariera (chiusura centralizzata e finestrino nel pacchetto Comfort)



Viaggiare in modo confortevole e sicuro con Tempomat, airbag conducente, sistema audio Ford con DAB+ Radio e molto altro ancora. (la fig. mostra il sistema di navigazione opzionale)

Grande garage posteriore adatto per le bici elettriche con superficie antiscivolo (secondo sportello a sinistra nel pacchetto Comfort)



In base ai vostri gusti



T 7055 EB



Just Go

Con il pacchetto Comfort di serie, il Just Go dispone di una varietà di dotazioni aggiuntive molto utili (v. pagina 37). Quello che salta subito all'occhio sono soprattutto i paraurti anteriori verniciati e la dinette ad L con tavolo indipendente nei modelli con letti singoli. Il vantaggio per voi: sul lato trasversale della dinette è possibile stendere comodamente le gambe. Anche la tappezzeria Salerno per la panca e per i sedili del conducente e del passeggero fa parte del pacchetto Comfort.



T 7055 EB

1 Più posto per dormire! A richiesta con letto basculante a regolazione elettrica, largo 140 cm.

2 Servizio freschezza: grande combinazione frigo/congelatore da 137 l con reparto congelatore da 15 l. Il forno è disponibile su richiesta (v. fig.).

3 Atmosfera ideale: il sistema di illuminazione Light Moments crea un'atmosfera accogliente (pacchetto Comfort).

DORMIRE

Il piacere di dormire



Il grande letto nautico da 190 x 150 cm regolabile in altezza è di serie. Più spazio nel garage posteriore o più altezza in camera da letto? Siete voi a decidere in base al carico.

• T 7055 DBL



I grandi letti singoli, lunghi 215 cm, sono dotati di materassi di spessore 150 mm, a schiuma fredda, e reti a doghe di legno per garantirvi riposo di qualità e comfort. Il pacchetto Comfort comprende già la possibilità di trasformazione in un grande letto matrimoniale. • T 7055 EB



Letto basculante a 2 posti a comando elettrico sopra la dinette (optional)


BAGNO

... con sfera privata



I materiali e la lavorazione di alta qualità aggiungono anche al bagno un tocco di lusso.

• T 7055 EB



Appreziate gli ampi spazi in bagno che vi garantiscono libertà di movimento? Nel Just Go avrete tutto quello che vi serve! Basta chiudere semplicemente la porta del bagno verso l'abitacolo e avrete a disposizione un'ampia area bagno per tutta la larghezza del veicolo. • T 7055 EB

CUCINARE

Just all you need



Oltre alla combinazione frigo grande da 137 lt & congelatore, può essere inserito su richiesta anche il forno.



L'ampio lavandino offre spazio per lavare anche le pentole e le padelle più grosse, grazie al rubinetto alto.



I pensili si chiudono dolcemente con il sistema di chiusura Soft Close e sono dotati di illuminazione indiretta.



Cucina a L completamente equipaggiata con due piani cottura, piano di lavoro sufficiente e grandi cassetti. Particolarmente pratico è il sistema a binari laterale Multiflex con ganci e altri elementi per appendere oggetti.

Il pacchetto Comfort

Il pacchetto Comfort, per l'Italia, è incluso nel prezzo base e con le sue numerose funzioni renderà le vostre vacanze e i vostri viaggi ancora più confortevoli.

- Specchietti esterni a regolazione elettrica e riscaldabili. [1]
- Eleganti cerchi in lega da 16". [2]
- Fari antinebbia e paraurti nello stesso colore del veicolo. [3]
- Tende oscuranti nella cabina guida. [4]
- Sistema di illuminazione Light Moments per un'atmosfera meravigliosa. [5]
- Dinette ad L con tavolo indipendente, perfetta per stendere le gambe. [6]
- Ampia finestra a compasso nell'oblò sul cupolino. [7]
- Sedile conducente e passeggero nella stessa dotazione tessile dell'abitacolo. [8]
- Tappezzeria SALERNO (v. fig. 6 + 8).
- Secondo sportello del garage posteriore a sinistra che facilita il carico e lo scarico.
- Oblò panoramico sul cupolino 70 x 50 cm sopra la dinette.

e molto altro ancora.

A tutto ciò si aggiungono importanti componenti del telaio come: Impianto di climatizzazione nella cabina guida, parabrezza riscaldabile, tergicristalli con sensore di pioggia, assistente gruppi ottici con sensore giorno/notte e assistente alla frenata d'emergenza, assistente alla corsia e agli abbaglianti.

Una panoramica completa di tutti i componenti del pacchetto è riportata nel listino prezzi.



* L'immagine mostra il display multifunzione extra, che non è compreso nel pacchetto Comfort.

Dotazione tessile



Create il camper dei vostri sogni direttamente con il configuratore Dethleffs!




Ulteriori informazioni sul modello:
www.dethleffs.it/justgo o nel
listino prezzi separato



Salerno



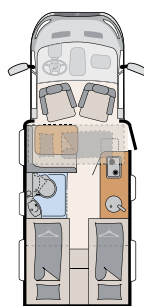
Calypso



Noce Nagano

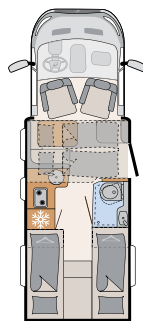


Just Go



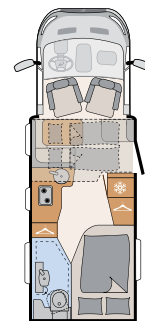
T 6615 EB

4 posti letto



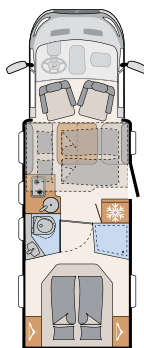
T 6815 EB

5 posti letto



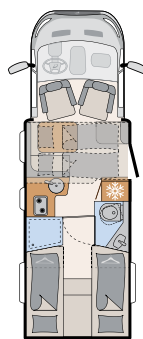
T 6905

5 posti letto



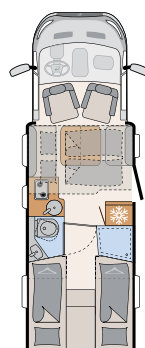
T 7055 DBL

5 posti letto



T 7055 EB

5 posti letto



T 7055 EBL

5 posti letto

Il numero di posti letto indica l'equipaggiamento massimo, che non è sempre di serie.

INTEGRALE E PROFILATO

L'inizio perfetto **TREND**




Dettagli imperdibili del TREND

- + Straordinario rapporto qualità/prezzo
- + Grande garage posteriore adatto per le bici elettriche
- + Letto basculante optional per tutti i profilati
- + Frigorifero da 137 l con grande scomparto freezer
- + Sistema armonico di illuminazione "Light Moments"



**Porta d'accesso larga
70 cm con ingresso
ad incasso**




**Ampia finestra
a compasso
nell'oblò sul
cupolino**

**Tecnologia della
cellula Lifetime-Smart
estremamente
durevole**



ABITARE

Relax nel Trend



T 7057 DBL | Chaleur



Trend Profilato

Il profilato convince con delle proprietà di guida eccellenti. Anche il cupolino dinamico e il design moderno sottolineano il suo aspetto sportivo. Tuttavia, è quando si parla di funzionalità che il Trend dimostra tutti i suoi punti di forza. Equipaggiato di serie con il ribassamento del telaio in coda Dethleffs, offre garage posteriori particolarmente ampi con accesso da entrambi i lati e un'altezza fino a 115 cm.



Trend Integrale

Provate la grandiosa sensazione di vacanza a un prezzo accessibile. Il Trend integrale è dotato di tutto ciò che contraddistingue questa serie di successo Dethleffs e naturalmente ha i geni di un vero motorhome: affascinante sensazione di viaggio grazie all'enorme parabrezza panoramico, spazi generosi in cabina guida e un letto basculante di serie, che offre un eccellente comfort di riposo e che, con le sue misure di 195 x 150 cm, è straordinariamente grande.



I 7057 EB | Torcello



I 7057 EB | Torcello

1 Il sistema di illuminazione armonico "Light Moments" regala un ambiente suggestivo

2 Dinette a L particolarmente grande e comoda con tavolo regolabile in altezza di serie

3 Antine dalla chiusura silenziosa grazie alla tecnica Soft-Close

DORMIRE

Sonno rigenerante



Piacere di riposo indisturbato: Dethleffs allestisce i propri veicoli con materassi a 7 zone termoregolanti spessi 15 cm. I letti singoli sono lunghi almeno 195 cm e possono essere trasformati in un letto matrimoniale • T 7057 EBL




Il letto nautico è comodamente accessibile da tre lati. Di serie è addirittura regolabile in altezza • T 7057 DBM



Profilati su richiesta anche con letto basculante elettrico. A seconda del modello questo significa uno o due posti letto disponibili in più, premendo semplicemente un bottone (negli integrali i letti basculanti sono di serie)

BAGNO

Oasi di benessere




Bagno spazioso dal design fresco e moderno, combinato con il massimo della funzionalità • T 7057 DBL



Area toilette luminosa e moderna con specchio scorrevole lateralmente e molte possibilità di stivaggio e di appoggio • T 7057 DBL

CUCINARE

Più divertimento in cucina



Cucina completamente accessoriata con ampio spazio di stivaggio e superfici per la preparazione di piatti gustosi
• T 7057 EBL | La Rocca



Pratico: il sistema di guida Multiflex con possibilità di appendere una molteplicità di oggetti • T 7057 EBL



Fornello a gas salvaspazio a 3 fiamme allineate • T 7057 DBM

Punti di forza



La dotazione completa dei modelli TREND è riportata sui listini prezzi separati o sotto www.dethleffs.it/trend-ti



Poltrona di guida ergonomica, girevole con braccioli e poggiatesta integrato



Luce e presa da 230 V nel garage posteriore



Possibilità di trasformazione della panca longitudinale nei layout DBL e EBL in un posto a sedere assicurato da cinture



Materassi a 7 zone traspiranti, composti da materiali termoregolanti



I garage posteriori dei modelli a letti singoli sono particolarmente alti e caricabili da entrambi i lati attraverso i portelloni a destra e a sinistra



Il sistema di AirPlus previene la formazione di acqua di condensa dietro i pensili

Varietà nella scelta



Create il camper dei vostri sogni direttamente
con il configuratore Dethleffs!

TREND INTEGRALE



Create il camper dei vostri sogni direttamente
con il configuratore Dethleffs!

TREND PROFILATO





Ulteriori informazioni all'indirizzo:
www.dethleffs.it/trend-ti o nel listino
prezzi separato



Torcello



Chaleur

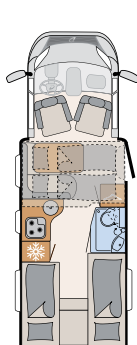


Rovere Virginia



Bianco (di serie)

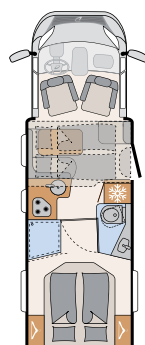
Titanio argento-metallizzato



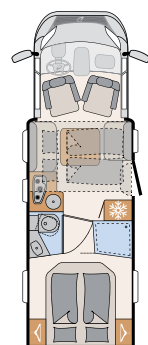
T 6717 EB
5 posti letto



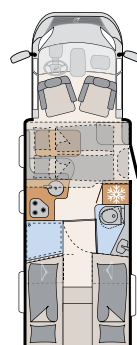
T 7017 EB
5 posti letto



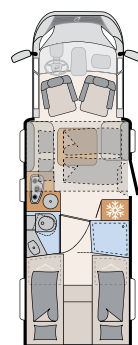
T 7057 DBM
5 posti letto



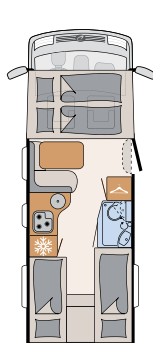
T 7057 DBL
5 posti letto



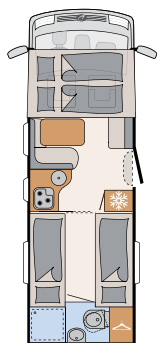
T 7057 EB
5 posti letto



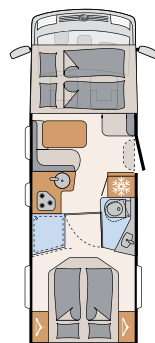
T 7057 EBL
5 posti letto



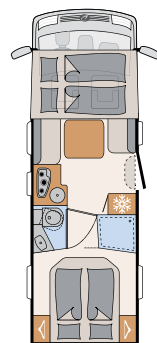
I 6717 EB
4 posti letto



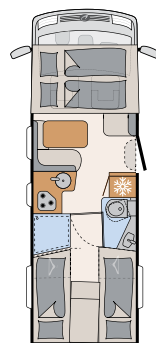
I 7017 EB
4 posti letto



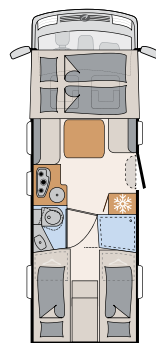
I 7057 DBM
5 posti letto



I 7057 DBL
4 posti letto



I 7057 EB
5 posti letto



I 7057 EBL
4 posti letto

Il numero di posti letto indica l'equipaggiamento massimo, che non è sempre di serie. La dinette ad L fa parte del pacchetto di design.

INTEGRALE

PULSE



Dettagli imperdibili del PULSE

- + La composizione armonica dell'illuminazione Light Moments dona al veicolo un carattere rilassante e confortevole
- + Interno moderno e luminoso, dalle linee e dalle forme chiare
- + Innovativo pensile Maxi-Flex con apertura silenziosa e utilizzo intuitivo
- + Costruzione della cellula Life time-Smart senza legno, a prova di infiltrazioni (sottoscocca rivestito in vetroresina)



Porta d'accesso larga
70 cm con ingresso ad
incasso



Comfort eccezionale grazie al
pavimento IsoProtect

Luci posteriori integrali
LED dalla forma elegante



Buon umore on. Quotidianità off.



I 7051 EB | Beat



Pulse Integrale

Viaggiare in un Pulse significa godersi a pieno il viaggio: ad esempio grazie al parabrezza panoramico o grazie al cruscotto perfettamente insonorizzato. L'esterno è stato rivoluzionato del tutto e dimostra una nuova linea del design Dethleffs: l'aspetto non è soltanto bello, porta inoltre molti vantaggi pratici.

Di serie è incluso il letto basculante XL con reti 3D, regolabili nella loro durezza, e materassi di alta qualità in materiale climaregolatore.



I 7051 DBL | Dance

1 Uno spazio abitativo senza gradini grazie al pavimento comfort IsoProtect

2 Il sistema armonico di illuminazione "Light Moments" crea un ambiente unico

3 Linee visuali aperte creano nei modelli con dinette una sensazione di spazio particolarmente ampia

DORMIRE

La pace nel Pulse



Il letto nautico, regolabile in altezza e con una larghezza enorme di 160 cm, è comodamente accessibile da tre lati. Su entrambi i lati si trovano armadi alti e piani d'appoggio come anche cassetti e nicchie dove riporre occhiali, fazzoletti ecc. I cassetti sono inoltre dotati di una presa elettrica di 230V e una presa USB, così i cellulari possono essere caricati anche in camera da letto • I 7051 DBM



I letti singoli, lunghi 2 metri, sono collegati alla parte superiore. Per generare un ambiente ancora più accogliente, i due letti singoli possono essere trasformati in un grande letto matrimoniale • I 7051 EB



Moltissimo spazio di stivaggio sotto il letto matrimoniale. Questi letti sono regolabili nell'altezza (di serie), vale per tutti i modelli DBM e DBL • I 7051 DBM

BAGNO

Il bagno: spazioso e funzionale



Appreziate gli spazi ampi in bagno che vi offrono la libertà di muovervi? Nel Pulse avrete tutto quello che vi serve! Se poi c'è a disposizione addirittura una doccia separata, non manca proprio nulla!

• I 7051 DBM

CUCINARE

Buon appetito



La cucina funzionale si unisce alla dinette aperta e luminosa
• I 7051 DBL



È tutto pronto. Per avere più superficie di lavoro basta coprire fornello e lavandino



Cucina gourmet innovativa con molto spazio per i vostri utensili da cucina. Nei pratici cassetti con sistema di chiusura Soft-Close si può stivare tutto comodamente • I 7051 EB

Punti di forza



La dotazione completa dei modelli PULSE è riportata sui listini prezzi separati o sotto www.dethleffs.it/pulse



La composizione armonica dell'illuminazione Light Moments illumina l'interno su quattro livelli regolabili individualmente e crea una straordinaria atmosfera di benessere



Letto basculante XL con superficie di 195 x 150 cm, reti 3D elastiche e materasso in schiuma fredda



Letto matrimoniale largo 160 cm, regolabile in altezza, per poter sfruttare al meglio il garage posteriore



Pensili Maxi-Flex innovativi. Offrono più libertà di movimento e una sensazione di spazio maggiore



Splendido rivestimento del blocco delle cinture di sicurezza con funzione di separazione tra gli ambienti

Varietà nella scelta



Create il camper dei vostri sogni
direttamente con il configuratore Dethleffs!




Ulteriori informazioni all'indirizzo:
www.dethleffs.it/pulse o nel listino
prezzi separato



Beat



Dance



Rosario Cherry



Il sinonimo di grandi viaggi!
Ammirate il Pulse come Gran Touri-
simo. Scansionate il codice o visitate
www.dethleffs.it/pulse



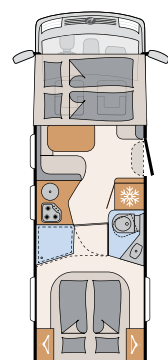
Bianco (di serie)



Gran Turismo bianco

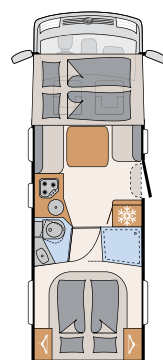


Gran Turismo black



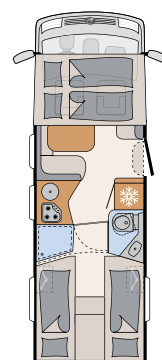
I 7051 DBM

4 posti letto



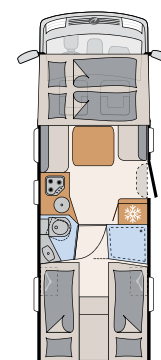
I 7051 DBL

4 posti letto



I 7051 EB

4 posti letto



I 7051 EBL

4 posti letto

Il numero di posti letto indica l'equipaggiamento massimo, che non è sempre di serie.



Profilato

PULSE CLASSIC 90



Dettagli imperdibili del PULSE CLASSIC 90

- + Modello per il 90° anniversario con un'ampia dotazione di serie "ready to go"
- + Dinette ad L generosa con cuscineria dalla forma confortevole
- + Comfort eccezionale grazie al pavimento IsoProtect
- + Stile abitativo elegante per l'anniversario "Cosmopolitan"
- + Altezza interna di 205 cm per una fantastica sensazione di spazio

Sistema armonico di illuminazione "Light Moments" di serie



Comfort eccezionale grazie al pavimento IsoProtect



Costruzione della cellula Life time-Smart senza legno, a prova di infiltrazioni (sottoscocca rivestita in vetroresina)





ABITARE


Sentirsi bene in un ambiente elegante e senza tempo



Il sistema armonico di illuminazione "Light Moments" è molto più di una semplice illuminazione del veicolo. Quattro elementi controllabili singolarmente provvedono non solo al funzionamento e orientamento, ma creano anche un particolare stato d'animo e benessere. Un'atmosfera piacevole che aiuta a trovare un equilibrio. • T 7051 DBL



Per ogni situazione la giusta atmosfera di luce



T 7051 DBL

1 Ambiente esclusivo "Cosmopolitan" per l'anniversario in un mix di materiali pregiati.


2 La finestra di serie nell'oblò sul cupolino fa filtrare luce e aria all'interno

3 La disposizione della dinette crea una sensazione di spazio particolarmente ampia. Il tavolo può essere facilmente ripiegato e spostato per permettere il passaggio.



DORMIRE

Il piacere di dormire



La composizione dell'illuminazione "Light Moments" trasmette anche in camera da letto una piacevole atmosfera intima. Il letto matrimoniale largo 160 cm è regolabile in altezza • T 7051 DBL



I letti singoli offrono un accesso comodo senza disturbare il partner. Con un'imbottitura aggiuntiva possono essere trasformati con facilità in un grande letto matrimoniale. • T 7051 EB




Due ulteriori posti letto con un pulsante! Il letto basculante abbassabile elettricamente offre una superficie di 200 x 140 cm e durante il giorno scompare nel tetto. • T 7051 EB

BAGNO

Iniziare la giornata con freschezza



Tutto compreso: armadio a specchi, tazza porta spazzolino, portasapone, porta carta igienica integrato e un sacco di spazio di stivaggio
• T 7051 DBL



A seconda della posizione della porta rispetto all'ampia area bagno, la toilette e la doccia possono essere separate otticamente dall'abitacolo offrendo ampia libertà di movimento. • T 7051 DBL



Cabina doccia separata con rubinetteria doccia retroilluminata • T 7051 DBL




CUCINARE

Semplicemente delizioso



I cassetti spaziosi con chiusura Soft-Close offrono spazio a sufficienza per padelle e pentole • T 7051 DBM



Potete utilizzare solo le piastre di cottura che vi servono, il resto rimane a disposizione come piano di lavoro.



T 7051 DBL

1

Combinazione frigo/congelatore da 142 l con selezione automatica dell'alimentazione AES. In questo caso il sistema passa automaticamente alla migliore fonte di energia disponibile (gas, 230 V, 12 V)

2

Il fornello a gas a 3 fuochi può essere coperto asimmetricamente. Così è a disposizione più piano di lavoro

3

I grandi cassetti sono dotati di funzione Soft-Close.

I dettagli imperdibili del PULSE CLASSIC 90



Una panoramica completa delle dotazioni "ready to go" dedicate all'anniversario è disponibile al sito www.dethleffs.it/pulse-classic90



Tende oscuranti nella cabina di guida riparano da freddo, calore e sguardi indiscreti



Il sistema armonico di illuminazione "Light Moments" crea un ambiente unico



Per più luce e aria all'interno del veicolo: ampia finestra a compasso sul cupolino



Condizionatore automatico nella cabina di guida, volante in pelle, cruscotto con applicazioni in alluminio e molto altro ancora. (la fig. mostra il display opzionale da 10")



Finestra con cornice robusta a doppi vetri, con tendine oscuranti e zanzariera



Fari anteriori full LED (luce di marcia diurna, luci abbaglianti e anabbaglianti, indicatore di direzione)



Grande oblò sopra la dinette (70 x 50 cm)

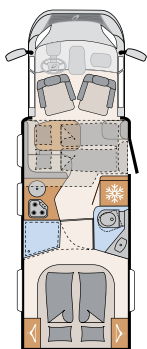


Semplicemente eleganti: cerchi in lega da 16"

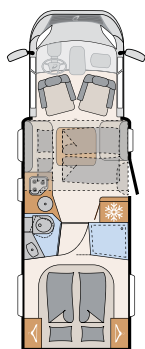




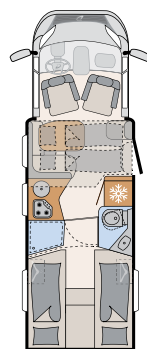
Grigio/bianco (standard)



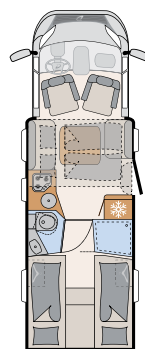
T 7051 DBM
4 posti letto



T 7051 DBL
5 posti letto



T 7051 EB
4 posti letto



T 7051 EBL
5 posti letto

Il numero di posti letto indica l'equipaggiamento massimo, che non è sempre di serie.



Create il camper dei vostri sogni direttamente con il configuratore Dethleffs!



Ulteriori informazioni all'indirizzo:
www.dethleffs.it/pulseclassic90
o nel listino prezzi separato

Veicoli di classe superiore





Doppio pavimento per un campeggio divertente anche d'inverno

Il campeggio invernale sta avendo sempre più successo. L'importante è avere la giusta tecnologia automobilistica. Dethleffs ha in questo campo un'esperienza pluriennale e conquista con soluzioni innovative, come il pacchetto comfort invernale Dethleffs, con il quale è possibile rendere anche i classici camper idonei all'inverno.

Nella gamma dei modelli Dethleffs, invece, gli specialisti dell'inverno introducono una propria categoria: i veicoli a doppio pavimento. Dispongono di una specie di "cantina riscaldata", nella quale sono alloggiati e protetti dal gelo tubi e serbatoi dell'acqua e gli elementi tecnici importanti di bordo. Ulteriore effetto positivo: il pavimento dell'abitacolo ha

una piacevole temperatura che crea una gradevole atmosfera come quella di casa anche in caso di freddo rigido all'esterno. Inoltre il doppio pavimento offre un ulteriore spazio di stivaggio che può essere sfruttato per bagagli ingombranti e attrezzature sportive, come per esempio gli sci.

Nelle pagine seguenti vi presentiamo i nostri specialisti dell'inverno con tecnica del doppio pavimento: Alpa, Esprit, Globetrotter XLI e Globetrotter XXL A.

Dettagli imperdibili dei VEICOLI DI CLASSE SUPERIORE

- + Comfort abitativo eccellente per ogni stagione
- + Assolutamente adatto all'inverno, anche a freddi gelidi, grazie al doppio pavimento
- + Ulteriore spazio di stivaggio utilizzabile nel doppio pavimento
- + Rapporti di spazio generosi
- + Dotazioni esclusive
- + Massima longevità grazie alla costruzione Lifetime-Plus

INTEGRALE

Viaggiare al massimo livello **ESPRIT**



Dettagli imperdibili dell'ESPRIT

- + Interno confortevole in "Scandic Look" con carattere accogliente
- + Assolutamente a prova d'inverno grazie al doppio pavimento e le installazioni protette dal gelo
- + Letto basculante elettrico con una superficie di 200 x 150 cm, materasso di altissima qualità e reti a doghe

- + Cucina professionale completamente equipaggiata per buongustai con fornello ad alte prestazioni, cassetti voluminosi con chiusura Soft-Close e grande frigo/ congelatore combinato (apribile da entrambi i lati su richiesta)
 - + Caratteristiche di guida ideali: telaio Premium ribassato a carreggiata larga con 145 mm di ribassamento
 - + **Dotazione del telaio esclusiva:**
 - Motore Multijet da 136 kW/180 CV
 - Cambio automatico con convertitore a 9 rapporti
 - Tachimetro digitale con grande display a 7"
 - Condizionatore automatico nella cabina di guida
 - Volante in pelle
 - Caricabatterie cellulare wireless
 - 10" DAB+ Naviceiver incl. Wireless Apple CarPlay & Android Auto, Camper Navigation e telecomando sul volante
- ... e molti altri componenti di equipaggiamento

Garage posteriore con doppio sportello laterale e portata di 250 kg!



Costruzione della cellula Lifetime-Plus senza legno, con sottoscocca rivestita in vetroresina, pareti laterali con intelaiature in poliuretano e isolamento XPS



Finalmente relax



L'alternativa: ampliamento della mobilia al posto del letto basculante! Per una sensazione di spazio ancora più generosa e più altezza libera, senza dimenticare le ulteriori possibilità di stivaggio (optional)



I preziosi sedili di guida SKA sono già montati di serie. Su richiesta è possibile il montaggio di sedili a sospensione pneumatica che eliminano completamente le vibrazioni e gli urti della strada. È addirittura possibile la combinazione con riscaldamento e ventilazione del sedile



Benessere a 360 gradi in ogni stagione, grazie al doppio pavimento multifunzionale riscaldato



I 7150-2 DBM | Rubino

1 Ambiente suggestivo regalato dal sistema di illuminazione "Light Moments"

2 Dinette ad L ampia e confortevole, qui con rivestimento in vera pelle opzionale Rubino

3 Spazio per un televisore a schermo piatto da 32 pollici con supporto orientabile

DORMIRE

La fabbrica dei sogni



Più comodo non si può! Il letto nautico da 200 x 160 cm è accessibile da tre lati ed è collocato in basso, in modo che la discesa o la salita siano particolarmente semplici. A sinistra e a destra si possono trovare comodi e funzionali armadi alti • 7150-2 DBM



Elevato comfort di riposo: letto basculante elettrico di serie con grande superficie di 200 x 150 cm



Dimensioni ideali anche per le alte stature! I letti singoli sono lunghi min. 215 cm e larghi 80 cm

BAGNO

Oasi mobile di lusso



Materiali di alta qualità e lavorazione danno anche al bagno un tocco di lusso



Grande cabina doccia dal design moderno e illuminazione indiretta creano un ambiente di benessere perfetto

Pasti deliziosi



Spazio di stivaggio in abbondanza: grandi cassetti a chiusura assistita – appena iniziate a guidare il veicolo, si chiudono automaticamente. Inoltre, con la cappa aspirante verso l'esterno eviterete odori di cucina all'interno



Combinazione frigo/congelatore da 177 l con forno, apribile da entrambi i lati (optional)



Punti di forza



La dotazione completa dei modelli ESPRIT è riportata sui listini prezzi separati o sotto www.dethleffs.it/esprit



Contare le stelle per addormentarsi. Oblò panoramico sopra il letto nella zona notte (optional nel pacchetto GT)




Comodi sedili di guida SKA a sospensione pneumatica, con ventilazione e riscaldamento compresi (optional)



Garage posteriore molto grande, caricabile da entrambi i lati



Protetto dal gelo: doppio pavimento riscaldato con molto spazio di stivaggio e possibilità di carico



I pensili lucidi si chiudono dolcemente con il sistema di chiusura Soft Close e vantano un'illuminazione indiretta



Sistema armonico di illuminazione Light Moments per un'illuminazione suggestiva e unica degli interni



Dethleffs Lifetime-Plus: il sottopavimento senza legno è rivestito di vetroresina, pareti laterali con strisce in PUR e isolamento XPS



Finestre ultrapiatte con telaio in alluminio di serie

Varietà nella scelta



Create il camper dei vostri sogni direttamente
con il configuratore Dethleffs!



Ulteriori informazioni all'indirizzo:
www.dethleffs.it/esprit o nel listino
prezzi separato



Kari




Nubia



Rubino (vera pelle, optional)



Noce Nagano



Personalizzazione tappezzeria in vera pelle, optional



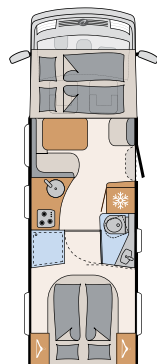
Bianco (di serie)



Gran Turismo bianco

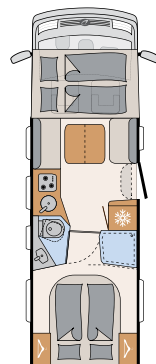


Gran Turismo grey



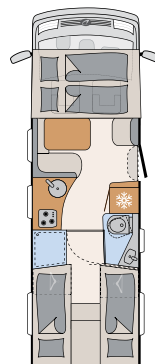
I 7150-2 DBM

5 posti letto



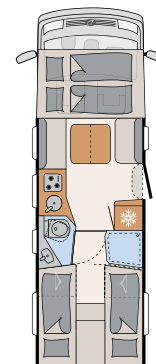
I 7150-2 DBL

4 posti letto



I 7150-2 EB

5 posti letto



I 7150-2 EBL

4 posti letto

Il numero di posti letto indica l'equipaggiamento massimo, che non è sempre di serie.

Integrale e mansardato

ALPA



Dettagli imperdibili dell'ALPA

- + Enorme dinette a ferro di cavallo panoramica con tanto spazio per mangiare e per rilassarsi
- + Idoneo all'inverno: doppio pavimento riscaldato e tubazioni e serbatoi d'acqua protetti dal gelo
- + Garage posteriore ampio con accesso da entrambi i lati e funzionamento manuale. Portata possibile di 250 kg. Su richiesta caricabile anche posteriormente
- + Riscaldamento ad acqua calda di serie
- + Ampia zona bagno e spogliatoio
- + **Dotazione del telaio esclusiva:**
 - Motore Multijet da 136 kW/180 CV
 - Cambio automatico con convertitore a 9 rapporti
 - Tachimetro digitale con grande display a 7"
 - Condizionatore automatico nella cabina di guida
 - Volante in pelle
 - Caricabatterie cellulare wireless
 - 10" DAB+ Naviceiver incl. Wireless Apple CarPlay & Android Auto, Camper Navigation e telecomando sul volante
- ... e molti altri componenti di equipaggiamento

Eccellente **comfort dei letti singoli** sia nei mansardati che negli integrali!



Costruzione della cellula Lifetime-Plus di lunga durata senza legno, con sottoscocca rivestita in vetroresina, pareti laterali con interlature in poliuretano e isolamento XPS



L'appartamento su ruote più comodo



Rilassarsi davanti alla televisione, assaporare un buon bicchiere di vino in due o invitare degli amici a cena? La grande dinette a ferro di cavallo panoramica diventa il fulcro per trascorrere ore piacevoli
• A 7820-2 | Skylight (optional)



Il nuovo sistema di illuminazione illumina indirettamente gli elementi delle pareti e del pavimento, creando un ambiente suggestivo • A 7820-2 | Amaro



A 6820-2 | Goa

1 Anche il più piccolo Alpa brilla con una grande dinette che offre molto spazio e libertà di movimento

2 Su richiesta possono essere previsti sulla panca due ulteriori posti assicurati da cintura a 3 punti

3 Una particolarità dell'Alpa: la grande libertà di movimento davanti alla cucina

DORMIRE

Comfort da sogno

Comfort dei letti singoli anche nella versione integrale! In questo caso sotto forma di un letto basculante a regolazione elettrica che può essere abbassato così tanto da facilitare la salita e la discesa. • I 7820-2



Il letto in mansarda è raggiungibile attraverso una robusta scala pieghevole. Pratica: la porta scorrevole di legno separa l'abitacolo dalla cabina di guida • A 7820-2

BAGNO

Per iniziare bene la giornata



La cabina doccia separata promette molta libertà di spazio con la porta in plexiglas



La vostra area wellness privata con tanta luce diurna e un comfort eccellente

Cucina stellata mobile



La classe non è acqua: cucina GourmetPlus esclusiva con grandi cassetti e combinazione frigo/congelatore XXL • A 7820-2



Ampia cucina con fornello a 3 fuochi, sistema di guida e chiusura centralizzata (chiusura automatica all'accensione del motore)




Piano di cottura con fornelli ad alta prestazione e superficie in acciaio rivestita in vetro

Punti di forza



La dotazione completa dei modelli ALPA è riportata sui listini prezzi separati o sotto www.dethleffs.it/alpa



Grande televisore a 32 pollici (optional)



Molto spazio di stivaggio e una separazione robusta dalla cabina guida (mansardato)



Protetto dal gelo: doppio pavimento riscaldato con molto spazio di stivaggio



Ancora più comfort di viaggio: sedili a sospensione pneumatica SKA con riscaldamento e ventilazione compresi (optional negli integrali)



Voluminoso: ampio garage posteriore per trasportare con facilità anche i bagagli più ingombranti. Di serie con due portelloni



Sportello vano portaoggetti nella parte posteriore (optional) per il trasporto di oggetti lunghi



Momenti di benessere con il nuovo sistema di illuminazione indiretta delle pareti e dei pavimenti

Varietà nella scelta



Create il camper dei vostri sogni
direttamente con il configuratore Dethleffs!
ALPA INTEGRALE



Create il camper dei vostri sogni
direttamente con il configuratore Dethleffs!
ALPA MANSARDATO



Ulteriori informazioni all'indirizzo:
www.dethleffs.it/alpa o nel listino
prezzi separato




Amaro



Goa



Skylight (vera pelle, optional)




Welsh White



Master Gloss Alaska White (optional)



Rovere Virginia



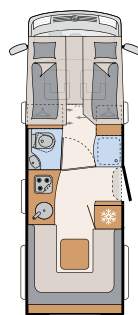
Personalizzazione tappezzeria in
vera pelle, optional



Bianco (di serie)

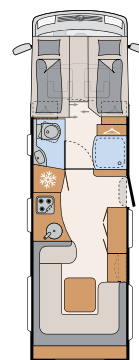


Titanio argento-metallizzato



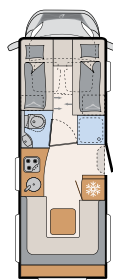
Alpa I 6820-2

4 posti letto



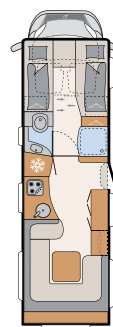
Grand Alpa I 7820-2

4 posti letto



Alpa A 6820-2

4 posti letto



Grand Alpa A 7820-2

4 posti letto

Il numero di posti letto indica l'equipaggiamento massimo, che non è sempre di serie.

Integrale

GLOBETROTTER XLI



Dettagli imperdibili del GLOBETROTTER XL I

- + Massima offerta di spazio con zone funzionali separabili
- + Ambiente abitativo moderno con un mix confortevole di superfici chiare e dettagli in legno
- + Riscaldamento ad acqua calda per sentirsi come a casa, anche in inverno
- + Sistema di illuminazione incomparabile Light Moments
- + Viaggiare in tutta comodità grazie ai sedili SKA per il conducente su richiesta con sospensione pneumatica, riscaldamento e ventilazione
- + Costruzione della cellula Lifetime-Plus senza legno, con sottoscocca rivestito in vetroresina e tetto
- + **Dotazione del telaio esclusiva:**
 - Motore Multijet da 136 kW/180 CV
 - Cambio automatico con convertitore a 9 rapporti
 - Tachimetro digitale con grande display a 7"
 - Condizionatore automatico nella cabina di guida
 - Volante in pelle
 - Caricabatterie cellulare wireless
 - 10" DAB+ Naviceiver incl. Wireless Apple CarPlay & Android Auto, Camper Navigation e telecomando sul volante

... e molti altri componenti di equipaggiamento

Doppio pavimento moderno per un'installazione antigelo a prova d'inverno e un ulteriore spazio di stivaggio (altezza 260 mm)



Telaio Premium ribassato a carreggiata larga con 145 mm di ribassamento e doppio asse posteriore per caratteristiche di guida dinamiche



ABITARE

La somma di dettagli perfetti



È necessario un ulteriore posto a sedere? Nella panca longitudinale è già integrato un sedile ribaltabile con cintura di sicurezza a 3 punti. • I 7850-2 EB | Melia



L'attraente sideboard è un tutt'uno multifunzionale: offre un ulteriore spazio portaoggetti. L'ultimo cassetto con inserto imbottito può essere utilizzato come poggiambracci, scalino o come un ulteriore posto a sedere per ospiti.



I 7850-2 DBM | Collin

1 Ambiente Premium anche all'interno con il sistema di illuminazione armonico "Light Moments" e quattro moduli di illuminazione regolabili individualmente

2 L'XLI offre tutti i componenti multimediali possibili, tra l'altro un grande televisore a 32 pollici sopra il sideboard (optional)

3 L'ambiente elaborato in pelle Collin (optional) dona agli interni un'ulteriore esclusività

DORMIRE

Più sonno piacevole



Letto basculante elettrico con una superficie di 200 x 150 cm e materasso di altissima qualità

Più comodo non si può! Il letto nautico largo 160 cm è accessibile da tre lati. Due spaziosi armadi a destra e a sinistra offrono spazio sufficiente per riporre gli oggetti



I letti nelle camere da letto sono dotati di materassi a 7 zone di alta qualità, da 150 mm di spessore, composti da materiale termoregolante e reti a doghe di legno.



Wellness in viaggio



Tipico XL I: il bagno generoso con grande libertà di movimento può essere completamente separato dall'abitacolo. La toilette può essere ordinata su richiesta in ceramica o come toilette con tritatore e grande serbatoio di raccolta.



Lavandino integrato con rubinetto in metallo



Molto spazio anche nella doccia separata con rubinetteria retroilluminata.

CUCINARE

Cucina GourmetPlus



Di serie: grande combinazione frigo/congelatore da 177 l con forno.
Grazie ad una doppia apertura le porte possono essere aperte verso destra e verso sinistra!



Via gli odori fastidiosi: potente cappa aspirante con paraspifferi



Esperienza da toccare con mano: piano di lavoro in materiale simil minerale facile da curare



Ideale per sistemare tutto il necessario: la grande dispensa estraibile



Cucinare è un vero divertimento! La cucina GourmetPlus unisce tutto quello che vi serve. Molto spazio per la preparazione dei vostri piatti preferiti, spazio per muoversi e spazio di stivaggio. I cassetti si bloccano automaticamente all'avvio del motore

Punti di forza

Il Globetrotter XL I offre un'ampia gamma di caratteristiche di equipaggiamento e di possibilità di personalizzazione. Di seguito ve ne presentiamo una parte.

Una panoramica completa con spiegazioni dettagliate è riportata all'indirizzo: www.dethleffs.it/xli



Porta della cellula larga 70 cm con finestra, chiusura centralizzata e chiusura elettrica assistita



Più autonomia grazie alla nuovissima tecnologia agli ioni di litio con prestazione di 1600 W o 3000 W (optional)



Lato posteriore in vetroresina stile automotive e integrazione elegante di retrocamera e terza luce di stop



Viaggiare in prima classe con sedili a sospensione pneumatica ammortizzati, comprensivi di riscaldamento e ventilazione (optional)



Il vostro centro di controllo digitale! Richiamate dati importati del veicolo e controllate utenze rilevanti come frigorifero, riscaldamento o impianto di climatizzazione tramite il touch display sul cruscotto, nell'abitacolo o tramite l'app del cellulare

Varietà nella scelta



Create il camper dei vostri sogni
direttamente con il configuratore Dethleffs!



Ulteriori informazioni all'indirizzo:
www.dethleffs.it/xli o nel listino
prezzi separato




Melia




Samir



Collin (vera pelle, optional)



Amberes Oak



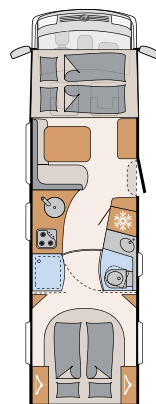
Personalizzazione tappezzeria in vera pelle, optional



Bianco (di serie)

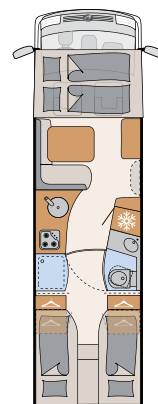


Argento



I 7850-2 DBM

5 posti letto



I 7850-2 EB

5 posti letto

Il numero di posti letto indica l'equipaggiamento massimo, che non è sempre di serie.

Mansardati

Il grande lusso **GLOBETROTTER XXL A**



Dettagli imperdibili del GLOBETROTTER XXL A

- + Spazio abitativo enorme con possibilità quasi infinite di stivaggio.
- + Sedili di guida di lusso con riscaldamento compreso, ad ammortizzamento idraulico, regolabili in 3 posizioni
- + Doppio pavimento riscaldato a prova di gelo. Il calore emanato funge allo stesso tempo come riscaldamento del pavimento
- + Riscaldamento ad acqua calda con scambiatore di calore per il preriscaldamento del motore
- + Durevole tecnologia di montaggio Lifetime-Plus, con una costruzione delle pareti spessa 44 mm
- + Perfetta autosufficienza con batteria da 150 Ah e scorte d'acqua da 230 l
- + **Dotazione del telaio esclusiva:**
 - Motore efficiente da 3,0 l Euro VI D con 154 kW/210 CV
 - Cambio automatico con convertitore
 - Luci abbaglianti e anabbaglianti full LED e luci diurne a LED
 - Tempomat adattivo incl. assistenza attiva antisbandamento
 - Assistenza di frenata attiva con funzione di frenata d'emergenza in città
 - Sistemi di assistenza più moderni

... e molti altri componenti di equipaggiamento




Trazione posteriore
con ruote gemellate e
sospensioni pneumatiche
dell'asse motore

**Peso massimo
rimorchiabile 3,5 t**
frenato; gancio di
traino (optional)



Lusso dal design visionario



Qui a tavola c'è posto per tutti! Quando il corridoio verso la cabina guida è chiuso, aggiungendo un elemento imbottito si crea un'ampia dinette a ferro di cavallo • A 9000-2



Nel caso in cui si abbia bisogno di più spazio di riposo, è possibile trasformare velocemente la dinette in letto matrimoniale



La cabina di guida può essere separata dalla zona giorno con una robusta porta scorrevole di legno. Ideale per lasciare fuori il freddo, il caldo e anche gli ospiti indesiderati dato che può essere chiusa a chiave separatamente



A 9000-2 | Collin

1 La figura mostra la dinette ad L optional con tavolo indipendente. La versione standard comprende una dinette con tavolo a muro.

2 Per chi ama l'intrattenimento, è possibile installare un televisore da 32 pollici (optional)

3 Pavimento piano e continuo nell'abitacolo. Viene riscaldato dal calore emanato dal doppio pavimento. • A 9050-2

DORMIRE

Spazio libero per sognare

I letti nelle camere da letto sono dotati di materassi a 7 zone di alta qualità, da 150 mm di spessore, composti da materiale termoregolante e reti a doghe di legno abbinato.



I letti singoli sono grandi 200 x 80 o 195 x 80 cm. e possono essere trasformati in un ampio letto matrimoniale su tutta la larghezza del veicolo. • A 9000-2



La mansarda è una zona notte separate e confortevole. Con i suoi 215 x 150 cm è ideale anche per persone di alta statura. La mansarda può essere utilizzata inoltre anche come ulteriore zona di stivaggio. Può anche essere ripiegata per facilitare il passaggio nella cabina guida.



Abbondante spazio per tutto il necessario. • A 9000-2

BAGNO


Oasi di benessere



Grande bagno con notevole libertà di movimento



Grande cabina doccia con porte in plexiglas, doccia a pioggia e illuminazione indiretta



Grande armadio a specchi come a casa

CUCINARE

La cucina stellata

Vari utensili da cucina possono essere appesi ai ganci del sistema di guida presenti in cucina



I grandi cassetti si bloccano automaticamente all'avvio del motore



Grande autocaravan, grande piacere! Il Globetrotter XXL A offre ampio spazio e grande libertà di movimento – e tutto questo accompagnato da un design esclusivo

Punti di forza



La dotazione completa dei modelli GLOBETROTTER XXL A è riportata sui listini prezzi separati o sotto www.dethleffs.it/xxla



La robusta porta scorrevole in legno tiene lontani freddo, caldo e ospiti indesiderati



NOVITÀ! Combinazione frigo/congelatore da 177 l apribile da entrambi i lati, con forno (optional)



Struttura dell'abitacolo duratura Lifetime Plus senza elementi in legno! Sottoscocca rivestita in vetroresina.



Doppio pavimento a prova d'inverno per alloggiare al riparo dal gelo tubi e serbatoi dell'acqua - con altezza utile di 360 mm e possibilità di carico passante.



Porta della cellula larga 70 cm con finestra, chiusura centralizzata e chiusura elettrica assistita.

Varietà nella scelta



Create il camper dei vostri sogni direttamente
con il configuratore Dethleffs!



Ulteriori informazioni all'indirizzo:
www.dethleffs.it/xxla o nel listino
prezzi separato



Melia





Samir



Collin (vera pelle, optional)



Amberes Oak



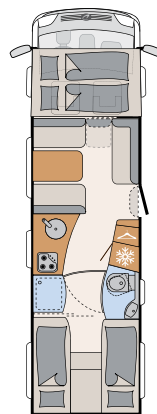
Personalizzazione tappezzeria in vera pelle, optional



Bianco (di serie)



Bianco/Titanio argento-metallizzato



A 9000-2 EB

6 posti letto

Il numero di posti letto indica l'equipaggiamento massimo, che non è sempre di serie.

A photograph of two men in a modern office environment. The man on the right, with short grey hair and a goatee, is smiling and shaking hands with the man on the left. He is wearing a light blue button-down shirt and holding a green clipboard with a pen. The man on the left is seen from the back, wearing a dark blue sweater over a light-colored collared shirt and glasses. The background is a blurred office space with white walls and a blue wall in the distance.

La nostra promessa:
**Affidabilità,
comfort e
assistenza**



Buon viaggio

Non importa quale modello Dethleffs scegliate; in tutti i nostri veicoli sono due le cose a cui puntiamo: che arrivate alla meta in tutta sicurezza e che il vostro compagno di viaggio vi sia fedele per lungo tempo regalando tanti momenti di gioia.

Per questo garantiamo da anni che i vostri viaggi siano piacevoli e sicuri, con idee innovative come il nostro sistema Comfort di riposo, la ventilazione Airplus, il pacchetto comfort invernale e altri componenti intelligenti.

I nostri accessori originali offrono inoltre parti di ricambio di alta qualità e smart per gli amanti del caravanning.

La pianificazione è tutto, sia per l'itinerario viaggio che per il finanziamento. Grazie al nostro finanziamento flessibile potete permettervi il vostro nuovo veicolo con la massima sicurezza di pianificazione, in modo semplice e veloce. E con l'estensione della garanzia del veicolo nuovo avrete per 7 anni un comfort di guida senza pensieri.

Iniziate con noi la vostra avventura di viaggio, non vediamo l'ora di darvi il benvenuto nella cerchia familiare Dethleffs. E se doveste avere bisogno di aiuto, la nostra ampia rete di concessionari e di assistenza sarà subito a vostra disposizione.

VANTAGGI DETHLEFFS

L'esperienza fa la differenza



90 anni di esperienza sono una garanzia anche per voi, se scegliete un veicolo Dethleffs.

Sono tantissimi i particolari, grandi e piccoli, attraverso i quali noterete la nostra lunga esperienza nella costruzione di veicoli ricreazionali, forse non subito a prima vista, forse solo quando vi troverete in viaggio con il vostro Dethleffs, nell'uso pratico. Quindi, proprio quando occorre veramente!

Su questa pagina vi presentiamo le soluzioni provenienti dalla prassi, camper per camper!



Visitate il nostro sito **www.dethleffs.it** Qui troverete molti esempi di ciò che rende Dethleffs particolare.



Buona notte

Non potete godervi nemmeno la vacanza più bella se al mattino vi alzate dal letto stanchi morti.

Per questo motivo Dethleffs dà particolare valore al comfort di riposo nei suoi veicoli! Punta quindi in tutti i veicoli su materassi a 7 zone in materiale termoregolante. Questo innovativo materiale high tech sviluppato in Svizzera, rappresenta una pietra miliare nella tecnologia dei materiali schiumati a freddo e presenta vantaggi unici. Insieme alle nostre reti ergonomiche con doghe in legno garantiamo così un comfort unico per il vostro riposo – tutta la notte e tutte le notti dell'anno!



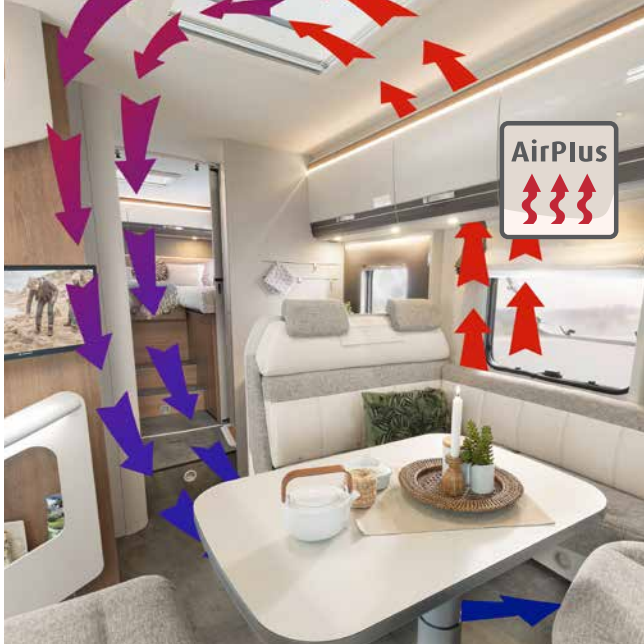
Su Internet troverete molte altre informazioni sul sistema Dethleffs Comfort di riposo. Visitate subito il sito: **www.dethleffs.it**



Viaggio rilassante

Chi acquista un autocaravan lo fa per viaggiare. Lunghe ore in strada sono praticamente normali, perchè l'itinerario è la meta. Purtroppo stare seduti è la posizione peggiore che possiamo offrire alla nostra schiena. È importante quindi una seduta ragionevole, che supporti il corpo ergonomicamente durante la guida.

Dethleffs utilizza, di serie, per i suoi veicoli sedili di altissima qualità che dispongono di eccezionali caratteristiche ergonomiche. Possibilità di regolazione individuali, braccioli e un poggiatesta integrato sono lo standard. Nei modelli integrali, i sedili di guida di alta qualità sono dotati di cinture di sicurezza a tre punti, scorrevoli, che assicurano la massima libertà di movimento. In base al modello sono disponibili altre possibilità di personalizzazione fino agli esclusivi sedili a sospensione pneumatica.



Perfetto clima interno

Dove l'aria calda si raffredda rapidamente si forma umidità: in un camper questo accade soprattutto in corrispondenza delle pareti esterne quando fuori imperversa il freddo e dentro un bel calduccio, proprio come dovrebbe essere.

Grazie al **sistema AirPlus** assicuriamo la ventilazione dei pensili realizzando un circuito di aerazione che previene a monte la formazione di condensa. Il risultato: un ambiente con buona qualità dall'aria senza formazione di muffa o efflorescenze.

L'aerazione forzata all'interno del veicolo è prescritta per legge al fine di evitare concentrazioni eccessive di CO₂ nell'abitacolo. Gli ingegneri Dethleffs, sulla base delle misure effettive, determinano in modo specifico per ogni modello, il numero e la distribuzione ottimali degli accessori per l'aerazione forzata. Questa operazione è sicuramente più impegnativa di un calcolo approssimativo, tuttavia evita che, spesso soprattutto durante la marcia, all'interno del veicolo vi sia un eccessivo afflusso di aria esterna, poco gradito.



Lunga durata


Il nemico peggiore per un autocaravan è l'acqua nella cellula. Era così 90 anni fa quando Arist Dethleffs costruì la sua auto abitabile ed è così ancora oggi. Oggi sappiamo come costruire una cellula in modo affidabile e come realizzare il processo di produzione.

A questa costruzione della cellula e del pavimento con ottime caratteristiche isolanti abbiamo dato il nome di "Lifetime".

Su questa si basano tutte le nostre cellule. Questa è la nostra promessa per una lunga vita degli autocaravan, con 6 anni di garanzia di tenuta*!

*Il presupposto è un'ispezione annuale a pagamento

Tutto a bordo? Gli accessori originali Dethleffs



Dethleffs Bike Carrier: la vostra bici al sicuro nel garage posteriore. L'intelligente e leggero Dethleffs Bike Carrier trasporta le vostre bici al sicuro verso il luogo di vacanza, risparmiando spazio



Life vs. Style: la collezione Dethleffs composta da moderne felpe con cappuccio, giacche e cappellini fa battere più forte il cuore dei camperisti. Materiali di alta qualità e tagli eleganti sono confortevoli da indossare. Con la collezione Dethleffs Lifestyle sarete preparati a tutto, sia all'improvviso freddo serale, sia alle giornate di caldo imprevisto. L'elegante collezione è completata dai prodotti Kids Club per far brillare anche gli occhi dei più piccoli! Tutti i capi di abbigliamento sono ricamati con il logo Dethleffs – un'esclusiva per la nostra famiglia Dethleffs.

ASSISTENZA

Il miglior comfort e la sicurezza sono gli ingredienti che vi fanno stare davvero bene nella vostra casa su ruote. Per questo vi offriamo accessori originali per il vostro veicolo, che vanno a completarlo in maniera perfetta: dai dettagli avvolgenti agli accessori per la sicurezza fino all'organizzazione perfetta del vostro autocaravan.

Dalla A come aria condizionata alla Z come zanzariera renderemo la vostra avventura di campeggio unica e confortevole. Presso il vostro concessionario Dethleffs potete ordinare comodamente, e se necessario far montare, gli accessori adatti. Alcuni articoli possono essere ordinati online e consegnati a domicilio. All'indirizzo **www.dethleffs-original-zubehoer.com/en** troverete il nostro shop online con offerte e promozioni entusiasmanti.



Dethleffs E-Connect – con una App potete richiamare con comodità molte informazioni sul veicolo con il vostro smartphone. Potete controllare per esempio la pressione degli pneumatici, la posizione corretta del vostro autocaravan, la temperatura in frigorifero e molto ancora!



Gli accessori originali Dethleffs vi forniscono tutto quello che vi serve in vacanza, su misura per il vostro veicolo. Date un'occhiata nel catalogo presso il vostro concessionario oppure online al sito **www.dethleffs-original-zubehoer.com/en** altrimenti ordinate singoli articoli direttamente nel nostro nuovo shop online **www.shop.dethleffs.de**



Vi ringraziamo per l'interesse verso i nostri camper. Saremo lieti di inviarvi informazioni sulla Dethleffs Family. Chiamateci o ordinate la documentazione direttamente tramite Internet: www.dethleffs.de/service.

Ci riserviamo il diritto di apportare modifiche tecniche. Non ci assumiamo alcuna responsabilità per eventuali errori.

Le immagini di questo catalogo mostrano in parte elementi decorativi che non sono inclusi di serie e per i quali sono previsti costi aggiuntivi. Per informazioni sulla tecnologia, le dotazioni e i prezzi consigliamo di consultare il listino. Sono possibili variazioni di colore, legate alle tecniche di stampa.

Ringraziamo per la decorazione dei veicoli:

LUSINI Home of VEGA, ERWIN M.,
JOBELINE, PULSIVA (www.lusini.com)
Eagle Products Textil GmbH
Zwiesel Glas AG

Fotografia: Karl Holzhauser • Rohwein MediaServices •
eye5.li • Daniel Zangerl • Adobe Stock •
Forster & Martin Fotografie GbR



Dethleffs GmbH & Co. KG
Arist-Dethleffs-Straße 12 | D-88316 Isny
tel. +49 7562 987-881 | www.dethleffs.it

Dethleffs
Un amico della famiglia