



HORON • MAGIS • RIVIERA • 24 IT

*Sarà facile abituarsi
al piacere di viaggiare.*

CI DIVENTA INTERATTIVO

Non un semplice catalogo,
ma un'esperienza fatta di
contenuti extra, video e
approfondimenti.
Questa è la proposta di CI:
una scelta eco-friendly con
tanti contenuti.
Cerca questi simboli e inizia
il tuo viaggio nel mondo CI!



VIRTUAL
TOUR



LINK PAGINA
WEB



GUARDA VIDEO



DOWNLOAD

L'OFFERTA CI PAG. 8

GAMMA HORON

INTRO PAG. 12
UNO SGUARDO D'INSIEME PAG. 14
DOTAZIONI DI SERIE PAG. 44
HORON ELITE PAG. 46

GAMMA MAGIS

INTRO PAG. 52
UNO SGUARDO D'INSIEME PAG. 54
DOTAZIONI DI SERIE PAG. 84
MAGIS ELITE PAG. 86

GAMMA RIVIERA

INTRO PAG. 92
UNO SGUARDO D'INSIEME PAG. 94
DOTAZIONI DI SERIE PAG. 118

LE CERTEZZE CI

TECNOLOGIA EXPS PAG. 122
TECNOLOGIA BREATHE PAG. 124
GARANZIA 10 ANNI PAG. 126
L'ITALIANO DALL'INDOLE NORDICA PAG. 127
LO STIVAGGIO PAG. 128
SOTTO CONTROLLO PAG. 130



Un marchio dalla forte personalità, riconosciuta ovunque



SCOPRI CI

*Una scelta di valore per
qualità, affidabilità e servizio.*

Un marchio dalla forte personalità riconosciuta ovunque. CI è una realtà italiana affermata a livello internazionale e un modello produttivo tra i più significativi nell'industria camper europea. Il vantaggio di scegliere una marca dalla grande esperienza sta nella certezza di una qualità del prodotto ai massimi livelli consentiti oggi dalle tecnologie, dai materiali e da un complesso processo industriale. Ecco quindi perché scegliere CI che, giorno dopo giorno, lavora per migliorare i suoi

prodotti e i servizi, adottando la qualità come sua priorità affinché il prezzo del prodotto si rispecchi nel suo autentico valore. La soddisfazione del cliente, intesa come capacità di fornire prodotti e servizi pienamente conformi alle sue attese, è la missione di CI che la persegue grazie all'esperienza maturata nel tempo insieme alla capacità di rinnovarsi secondo le abitudini, le tendenze, i cambiamenti di mercato e l'incalzare di nuove tecnologie.

Perché scegliere CI



I VANTAGGI

SCEGLI IL CAMPER CHE FA PER TE

CI offre una vasta selezione di modelli in grado di soddisfare i bisogni di qualsiasi cliente. L'offerta dei modelli, organizzata per gamme, è in grado di rispondere alle diverse e crescenti esigenze del cliente con un prodotto sempre più ricco.

SEMPRE PIÙ TECNOLOGIA A BORDO

La costante innovazione tecnologica dei processi produttivi unito ad un continuo rinnovamento del prodotto con soluzioni tecnico costruttive all'avanguardia, permettono di offrire un prodotto di altissima qualità in grado di durare nel tempo. CI, risponde alle esigenze della vita in camper con dispositivi e soluzioni che rendono il soggiorno a bordo piacevole in viaggio e in sosta.

FACILE DA VIVERE

Gli interni sono progettati per essere funzionali. Soluzioni che rispondono alle esigenze quotidiane e che permettano di vivere ogni spazio al massimo del comfort e della semplicità. Ambienti che si trasformano grazie a semplici gesti per adeguarsi alle diverse esigenze del momento. Tutti gli ambienti, anche nei piccoli dettagli, offrono soluzioni in grado di semplificare e migliorare la vita a bordo.

I vantaggi CI



+ ISOLAMENTO, + PROTEZIONE, - RUMORE.

I veicoli CI sono progettati con la tecnologia EXPS Evo, in modo da offrire una protezione assoluta in termini di isolamento. Materiali isolanti di alta qualità, tecniche costruttive meticolose e reparti produttivi specializzati permettono di garantire il massimo comfort ai nostri clienti, ovunque e per lungo tempo. Scopri il piacere di viaggiare senza pensieri, in un ambiente tranquillo e protetto.



ADATTO A TUTTE LE STAGIONI

Prestazioni eccellenti e un comfort climatico ottimale. Grazie all'utilizzo di tecnologie e materiali all'avanguardia, con CI è semplice godersi il viaggio senza compromessi, indipendentemente dalle condizioni climatiche esterne. L'italiano dai tratti "Nordici".



SOTTOCONTROLLO

CI si impegna a mettere al servizio di ogni cliente la sua vasta esperienza e competenza. Un team dedicato al controllo qualità e al miglioramento continuo supervisiona attentamente ogni fase di produzione, garantendo collaudi e test accurati meticolosi dalla progettazione alla consegna. In buone mani.



AS YOU LIKE IT

Personalizza il tuo veicolo in tutta facilità. Scegli tra la vasta selezione di accessori e pack aggiuntivi proposta da CI. Massimizza la versatilità, ottimizza la funzionalità e potenza le prestazioni del tuo veicolo secondo le tue esigenze.



ACCOGLIE CIÒ CHE NON TI ASPETTI

Ambienti comodi, pratici e funzionali. Interni flessibili che si adattano ad ogni esigenza. Garage ben progettati, protetti e facili da utilizzare. CI offre spazi versatili e trasformabili per ogni tipo di equipaggio e di vacanza.



10 ANNI DI GARANZIA

Un prodotto garantito 10 anni contro le infiltrazioni. La qualità dei processi produttivi, l'innovazione tecnologica e la scelte dei materiali offrono valore nel tempo.



PERCHÈ
SCEGLIERE



L'offerta CI

Horon



Un nuovo modo di vivere l'avventura. INIZIA AD ESPLORE IL MONDO.

I veicoli **Horon** propongono ambienti funzionali e accoglienti, un design al passo con i tempi e spazi pratici e razionali che si adattano ad ogni esigenza di equipaggio e stivaggio. Ampia e versatile, la gamma Horon è composta da modelli semintegrati, profilati con letto basculante e mansardati, su meccanica FIAT e FORD, compatti per la coppia o da volumi più generosi per equipaggi numerosi.

new

HORON ELITE COMFORT, STILE, VERSATILITÀ.

Versatilità massima, stile unico, ricche dotazioni di serie, ad un prezzo esclusivo. Scopri la nuova serie speciale firmata CI, su meccanica Citroën Jumper e Peugeot Boxer.

Magis



La tua libertà senza compromessi. GODITI IL VIAGGIO SENZA RINUNCE.

Un camper tecnologicamente all'avanguardia e dalle ricche dotazioni di serie, **Magis** offre soluzioni abitative intelligenti, affidabilità massima e un comfort sorprendente. Ricca, attenta ai dettagli e dal design moderno e riconoscibile, la gamma Magis è disponibile in versione semintegrale, profilata con letto basculante e integrale, su meccanica FIAT.

new

MAGIS ELITE PER CHI NON SI ACCONTENTA.

Una nuova edizione speciale disponibile su meccanica Citroën Jumper e Peugeot Boxer dalle dotazioni di serie ancora più complete, stile premium e tecnologia di bordo di ultima generazione.


Riviera



Eleva la tua esperienza di viaggio. TUTTA LA COMODITÀ DI CASA, CON DOPPIO PAVIMENTO.

Elegante, raffinato, unico. **Riviera** è la scelta perfetta per i camperisti più esigenti alla ricerca di veicoli di classe. Gli interni moderni, i colori di tendenza, le finiture di alta qualità e l'ampio spazio disponibile nel doppio pavimento, trasformano ogni viaggio in un'esperienza di massimo comfort e affidabilità. La gamma Riviera è disponibile in 3 allestimenti in versione semintegrale con letto basculante, su meccanica FIAT.

Kyros



La libertà di andare dove vuoi. SCEGLI IL KYROS CHE DESIDERI.

Perfetto per ogni tipo di vacanza, compatto, maneggevole, con tanto spazio di stivaggio. Per gli sportivi o i moderni esploratori, in coppia o in famiglia, il **van Kyros** offre 3 gamme, su meccanica FIAT, diverse per allestimento, stile e dotazioni. Da oltre 15 anni **CI** è specialista di van.

Scopri la gamma nel catalogo dedicato.

Alcune caratteristiche del veicolo raffigurato non corrispondono a quelle definitive per la stagione in corso.

HORON  **FIAT**
HORON ELITE 



6 Metri <

7 Metri <

> 7 Metri

piano gamma



MANSARDATO

77 M  6.99  7  7



79 M  6.99  6  8



84 M  7.45  5  5



90 M  7.43  5  5



VIRTUAL TOUR



SCHEDE TECNICHE

91 XT  5.99  4  4



34 XT  6.99  5  4



65 XT  7.45  5  5



66 XT  7.45  4  4



67 XT  7.45  4  4



SEMINTEGRALI

85 XT  6.99  5  5



94 XT  6.47  5  5



74 XT  7.45  6  6



84 XT  7.45  5  5



87 XT  7.45  4  4



95 XT  6.99  5  5



98 XT  7.43  5  5




MAGIS **FIAT**
MAGIS ELITE 



SEMINTEGRALI

85 XT  6.99  5  5



94 XT  6.47  5  5



66 XT  7.45  4  4



67 XT  7.45  4  4



84 XT  7.45  5  5



95 XT  6.99  5  5



87 XT  7.45  4  4



98 XT  7.43  5  5



MAGIS
INTEGRAL **FIAT**






MOTORHOME

67 Int  7.45  4  4



84 Int  7.45  5  5



87 Int  7.45  4  4



Magis Integral non disponibile nella versione Elite

RIVIERA **FIAT**



SEMINTEGRALI

67 XT  7.45  4  4



87 XT  7.45  4  4



98 XT  7.45  4  4



HORON

Horon



SCOPRI
HORON

UN NUOVO MODO DI VIVERE L'AVVENTURA.

INIZIA AD ESPLORARE IL MONDO.

I veicoli **Horon** propongono ambienti funzionali e accoglienti, un design al passo con i tempi e spazi pratici e razionali che si adattano ad ogni esigenza di equipaggio e stivaggio. Ampia e versatile, la gamma Horon è composta da modelli semintegrati, profilati con letto basculante e mansardati, su meccanica FIAT e FORD, compatti per la coppia o da volumi più generosi per equipaggi numerosi.



Alcune caratteristiche del veicolo raffigurato non corrispondono a quelle definitive per la stagione in corso.

Perché scegliere Horon

SCEGLI IL CAMPER CHE FA PER TE

Un'ampia gamma di 16 modelli.
3 tipologie: mansardato, semintegrale e profilato
con letto basculante su meccanica FIAT e FORD.
Fino a 7 posti omologati e 8 posti letto.
Da 5,99 m a 7,45 m.



SEMPRE PIÙ TECNOLOGIA A BORDO

Scocche in vetroresina anti grandine.
Sistema anti condensa. Illuminazione 100% LED.
Riscaldamento Gas Combi 4000 w con pannello
di controllo CP-PLUS.
Presse elettrica in garage 220 V.
Grandi frigoriferi con freezer.
Prese USB. Antenna DAB (FIAT).
Radio DAB USB Bluetooth con
comandi al volante (FORD).



FACILE DA VIVERE

Ambienti razionali e trasformabili.
Tavolo a libro ampliabile o tavolo ruotabile a 360°.
Ambienti giorno e notte separabili.
Toilette e doccia separati.
Toilette a volume variabile.
Letti gemelli trasformabili.
Garage a volume variabile.

HORON

UN NUOVO MODO DI VIVERE L'AVVENTURA.

*Horon è il compagno
di viaggio ideale per chi
si affaccia al mondo
del plein air.*



INTERNI
HORON





LO SPAZIO CHE HAI SEMPRE DESIDERATO

L'ambiente living asseconda le tue necessità in termini di spazio e convivialità. L'ampia zona pranzo offre il massimo comfort per il riposo e lo svago grazie a comode sedute, tavoli ampliabili o ruotabili, sedili girevoli e tanta luce naturale.

zona giorno 



LA DINETTE

- Semintegrati con sedili girevoli che si integrano nel living con tessuto coordinato
- Dinette face to face trasformabili con tavolo a libro ampliabile
- Doppia dinette contrapposta fino a 6 posti a tavola
- Dinette living con tavolo in laminato lucido





LA DINETTE

- Luce e aria grazie alle maxi finestre e al tetto panoramico (XT, P)
- Prese USB
- Illuminazione 100% LED, luci diffuse sotto pensili
- Ampi pensili sotto il letto basculante
- Giro cabina con mensole e porta oggetti, nei semintegrali e profilati con letto basculante





CUCINA COME A CASA

TUTTO A PORTATA E SPAZIO PER TUTTO. Grazie al design ergonomico e funzionale e all'utilizzo di materiali di alta qualità potrai preparare i tuoi piatti preferiti ovunque. Un ampio frigorifero, cassetti profondi e pensili alti ti permetteranno di portare con te tutto il necessario.





LA TUA CUCINA

- Blocco cucina in laminato dotato di piano cottura a 3 fuochi in acciaio inox
- Ampio lavabo circolare con miscelatore monocomando
- Porta spezie a parete
- Copertura della finestra in metacrilato per maggiore protezione e facile pulizia





LA TUA CUCINA

- Cassetto con portaposate
- Ampio sportello con ripiani
- Sportello con mensola
- Luce a LED sotto piano
- Frigorifero a 2 ante con scomparto freezer e cassetto porta bottiglie fino a 145 litri





DORMI SONNI TRANQUILLI

A OGNUNO IL SUO LETTO. Diverse tipologie di camera, con letti gemelli, letto centrale, letti a castello o trasversale. La gamma Horon offre tutti i comfort per assicurarti un dolce riposo. Le grandi finestre laterali e gli oblò danno luce e areazione. Per equipaggi più numerosi letti basculanti o trasformabili in dinette.



SCOPRI
FLEXSPACE

zona notte 



SCOPRI
VOLUME
VARIABILE

COMFORT DEL SONNO

- Reti a doghe sui letti fissi sollevabili per lo stivaggio
- Materassi in tessuto traspirante
- Luce ambiente a LED
- Luci di cortesia a pavimento
- Luci spot di lettura con prese USB integrate
- Maxi finestre con tende a pacchetto
- Garage a volume variabile
- Trasformazione dei letti gemelli in matrimoniale
- Flex Space elettrico o manuale (dove disponibile)





LA TOILETTE CHE CERCAVI


ALL'INSEGNA DEL BENESSERE. Prenditi cura di te stesso sempre. La gamma Horon propone bagni ben organizzati, qualsiasi siano le tue esigenze. Vani e pensili capienti anche in ambienti compatti, ricambio d'aria e tanta luce garantita dalla finestra.

bagno 



IL BAGNO CHE DESIDERI

- Mobilio in legno
- Doccia con porta separazione rigida e doppio scarico e pedana in legno (dove disponibile)
- Ampi specchi con illuminazione integrata
- Finestra
- Porta del bagno che separa zona giorno e notte (dove disponibile)



Un bagno a volume variabile per fruire del maggior spazio possibile anche in un camper sotto i 7 metri.

Toilette: più spazio per muoversi in larghezza e profondità.

Doccia: Tanto spazio libero da ingombri.



Melange (Standard ■, Tessuto e Similpelle)



Satin (Optional □, Similpelle)



Graphite (Optional □, Tessuto)

CHASSIS

- FORD Transit 130 CV
- FIAT Ducato 140 CV
- Start & Stop
- ESP
- Cruise Control
- Airbag guidatore e passeggero
- Clima manuale
- Cerchi in acciaio da 16" (FORD)

- Cerchi in acciaio da 15" (FIAT)
- Paraurti verniciato
- Specchietti revisori con sbrinatori
- Radio bluetooth con comandi al volante (FORD)
- Antenna DAB (FIAT)
- Volante e cambio rivestiti in pelle (FORD)



Horon




SCOPRI
HORON



ESTERNI

- Nuove fiancate esterne grigie
- Porta ingresso XL con finestra fissa e zanzariera (eccetto Horon 77M)
- Finestre Seitz
- Opensky, tetto panoramico (standard sui semintegrati)
- Gavone gas ribassato
- Garage XXL con capacità massima di carico di 300kg
- Gradino di accesso integrato
- 10 anni di garanzia contro le infiltrazioni



HORON ELITE

COMFORT, STILE, VERSATILITÀ. SCOPRI HORON ELITE.

*Una nuova serie speciale
firmata C.I.*



Versatilità massima, stile unico, ricche dotazioni di serie, ad un prezzo esclusivo. La gamma Horon Elite propone 4 mansardati, 12 semintegrati con letto basculante e 3 profilati su meccanica Citroën Jumper e Peugeot Boxer.



COMFORT, STILE, VERSATILITÀ. SCOPRI HORON ELITE.

Una nuova serie speciale firmata C.I.



Dotazioni di serie
Tutto incluso

- Motore 140 CV Light Duty
- ESC
- Cruise control
- Airbag guidatore e passeggero
- Climatizzatore manuale
- Start & Stop
- **Traction +**
- **Fari fendinebbia**
- **Radio 9" DAB USB Bluetooth con Android Auto / Apple Carplay e comandi al volante**
- **Cerchi in lega da 16"**
- **Tappezzeria Satin**
- **Pareti esterne grigie**

- **Pannello solare**
- **Veranda**
- **Retrocamera**
- **Oscurante plissettato**
- Cabina bianca e paraurti verniciato
- Specchietti retrovisori con sbrinatori
- Fix & Go kit
- **Porta cellula xl con 2 punti di chiusura, finestra fissa e zanzariera**



SCOPRI
HORON ELITE

* eccetto Horon 77M

Confronto dotazioni

Horon / Horon Elite

DOTAZIONI	HORON (FORD)			HORON (FIAT)			HORON ELITE		
	M	XT	P	M	XT	P	M	XT	P
MECCANICA	FORD TRANSIT 130 CV EURO 6D LIGHT DUTY			FIAT DUCATO 140 CV EURO 6D LIGHT DUTY			CITROEN JUMPER / PEUGEOT BOXER 140 CV EURO 6D LIGHT DUTY		
ABS - ESC	-	-	-	✓	✓	✓	✓	✓	✓
ABS - ESP	✓	✓	✓	-	-	-	-	-	-
TRACTION +	0	0	0	0	0	0	✓	✓	✓
CERCHI IN ACCIAIO DA 15"	-	-	-	✓	✓	✓	-	-	-
CERCHI IN ACCIAIO DA 16"	✓	✓	✓	-	-	-	-	-	-
CERCHI IN LEGA DA 16"	0	0	0	0	0	0	✓	✓	✓
RADIO DAB USB BLUETOOTH	✓	✓	✓	-	-	-	-	-	-
RADIO 9" DAB USB BLUETOOTH CON ANDROID AUTO / APPLE CARPLAY	0	0	0	0	0	0	✓	✓	✓
COMANDI AL VOLANTE	✓	✓	✓	0	0	0	✓	✓	✓
RETROCAMERA	0	0	0	0	0	0	✓	✓	✓
FARI FENDINEBBIA	0	0	0	0	0	0	✓	✓	✓
PRESA 220 V IN GARAGE	✓	✓	✓	✓	✓	✓	✓	✓	✓
OSCURANTE TERMICO	✓	✓	✓	✓	✓	✓	-	-	-
OSCURANTE PLISSETTATO	0	0	0	0	0	0	✓	✓	✓
VERANDA	0	0	0	0	0	0	✓	✓	✓
PANNELLO SOLARE	0	0	0	0	0	0	✓	✓	✓
PANNELLO DI CONTROLLO CP PLUS	✓	✓	✓	✓	✓	✓	✓	✓	✓
PORTA CELLULA XL* CON 1 PUNTO DI CHIUSURA, FINESTRA E ZANZARIERA SCORREVOLE PLISSETTATA	✓	✓	✓	✓	✓	✓	-	-	-
PORTA CELLULA XL* CON 2 PUNTI DI CHIUSURA, FINESTRA E ZANZARIERA SCORREVOLE PLISSETTATA	0	0	0	0	0	0	✓	✓	✓
RISCALDAMENTO GAS COMBI 4000 W	✓	✓	✓	✓	✓	✓	✓	✓	✓
OBLÒ ANTERIORE 40X40	✓	-	-	✓	-	-	✓	-	-
OBLÒ ANTERIORE 70X50	-	-	✓	-	-	✓	-	-	✓
OPEN SKY, TETTO PANORAMICO	0	✓	✓	0	✓	✓	0	✓	✓
OBLÒ POSTERIORE 40X40	✓	✓	✓	✓	✓	✓	✓	✓	✓
OBLÒ CUCINA 40X40	-	✓	-	-	✓	-	-	✓	-
GARAGE XXL FINO A 300 KG	✓	✓	✓	✓	✓	✓	✓	✓	✓
10 ANNI DI GARANZIA CONTRO INFILTRAZIONI	✓	✓	✓	✓	✓	✓	✓	✓	✓

XT= Basculante P= Semintegrato M= Mansardato MH= Motorhome ✓= Disponibile 0= Optional - = Non disponibile

Tappezzerie




Satin (Standard ■, Similpelle)

Horon Elite



Melange (Optional □, Tessuto e Similpelle)



Graphite (Optional □, Tessuto)

MAGIS

Magis



LA TUA LIBERTÀ SENZA COMPROMESSI.



SCOPRI
MAGIS



GODITI IL VIAGGIO SENZA RINUNCE.

Un camper tecnologicamente all'avanguardia e dalle ricche dotazioni di serie, **Magis** offre soluzioni abitative intelligenti, affidabilità massima e un comfort sorprendente. Ricca, attenta ai dettagli e dal design moderno e riconoscibile, la gamma Magis è disponibile in versione semintegrale, profilata con letto basculante e integrale, su meccanica FIAT.



Alcune caratteristiche del veicolo raffigurato non corrispondono a quelle definitive per la stagione in corso.

Perché scegliere Magis

SCEGLI IL CAMPER CHE FA PER TE

Un'ampia gamma di 11 modelli.
3 tipologie: motorhome, semintegrale
e profilato con letto basculante su meccanica FIAT.
Da 6,47 m a 7,45 m.



SEMPRE PIÙ TECNOLOGIA A BORDO

Scocche in vetroresina anti grandine. Riscaldamento Gas Combi 4000 w con pannello di controllo touch screen e **app dedicata** per la gestione delle utenze. Illuminazione 100% LED. Presa elettrica in garage 220 V. Grandi frigoriferi trivalenti con freezer. Prese USB in zona giorno e notte. Predisposizione inverter in cucina. Fari posteriori a LED. Antenna DAB. DRL LED (motorhome). Casse audio nella zona abitativa.



FACILE DA VIVERE

Ambienti razionali e trasformabili.
Tavolo a libro ampliabile o tavolo ruotabile a 360°.
Ambienti giorno e notte separabili.
Divani in ecopelle, facile da pulire.
Piano girevole per macchina da caffè con porta cialde.
Accessori multifunzione in cucina.
Toilette e doccia separati.
Toilette a volume variabile.
Letti gemelli trasformabili e retraibili.
Garage a volume variabile.

MAGIS

LA TUA LIBERTÀ SENZA COMPROMESSI.

*Magis è un prodotto
all'avanguardia, ideato
per soddisfare anche i più
esperti.*



INTERNI
MAGIS





**LO SPAZIO SI TRASFORMA INTORNO
ALLE TUE ESIGENZE**

**L'AMBIENTE PERFETTO PER LE TUE
VACANZE.** Sedute comode, maxi finestre,
rivestimenti trapuntati e soluzioni ricercate
donano comfort e stile alla dinette.

zona giorno 



LA DINETTE

- Sedili girevoli che si integrano nel living con tessuto coordinato
- Dinette face to face trasformabili con tavolo a libro ampliabile
- Dinette living con tavolo in laminato lucido
- Pannello sotto il letto basculante con tessuto trapuntato





LA DINETTE

- Luce e aria grazie alle maxi finestre e al tetto panoramico (XT, P)
- Prese USB
- Illuminazione 100% LED, luci diffuse sotto pensili
- Giro cabina con vani chiusi, mensole e porta oggetti, nei semintegrali e profilati con letto basculante
- Divani ricoperti da speciali imbottiture in ecopelle per una maggiore protezione





SPERIMENTA NUOVE RICETTE

METTI ALLA PROVA IL TUO TALENTO AI FORNELLI.

Con le cucine della gamma Magis hai spazio a volontà per preparare deliziose ricette. Le forme ed i volumi facilitano il movimento e ogni dettaglio regala funzionalità e creatività.



LA TUA CUCINA

- Blocco cucina in laminato dotato di piano cottura a 3 fuochi in acciaio inox
- Ampio lavabo con miscelatore monocomando
- Copertura della finestra in metacrilato per maggiore protezione e facile pulizia
- Frigorifero a 2 ante con scomparto freezer e cassetto porta bottiglie fino a 145 litri





LA TUA CUCINA

- Cassetto con portaposate
- Ampio cestone per stoviglie
- Sportello con piani estraibili e sponde in acciaio
- Luce a LED sotto piano
- Predisposizione inverter



- Barra retroilluminata munita di portarotolo, ganci appendi presine e portaspezie e coprilavello multifunzione utilizzabile anche come tagliere e come superficie di appoggio
- Piano di appoggio girevole per ospitare una macchina da caffè e portacapsule dedicato, rimovibile quando non in uso

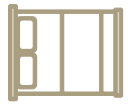




DORMIRE BENE, DORMIRE A LUNGO

NON VORRAI MAI ALZARTI. Letti spaziosi e comodi ti accoglieranno ogni notte “a braccia aperte”. Il tuo riposo sarà un’esperienza straordinaria: ambienti ricercati, tanto spazio, tutte le comodità intorno a te.

zona notte 



COMFORT DEL SONNO

- Reti a doghe sui letti fissi sollevabili per lo stivaggio
- Materassi in tessuto traspirante
- Luce ambiente a LED
- Luci di cortesia a pavimento
- Luci spot di lettura con prese usb
- Maxi finestre con tende a pacchetto
- Zona garage a volume variabile
- Trasformazione dei letti gemelli in matrimoniale
- Flex Space elettrico o manuale (dove disponibile)



MOMENTO RELAX

- Presa USB abbinata ai faretti da lettura
- Tasche laterali porta oggetti
- Casse audio
- Oblò rivestito in ecopelle e tessuto con luce a LED integrata





BENESSERE A 360°

COMFORT E QUALITÀ. Ambienti compatti o distinti, grande libertà di movimento e versatilità sono al centro delle toilette della gamma Magis. Un'ambiente dotato di comodità in cui godere la cura personale quotidiana in un modo speciale.

bagno 



IL BAGNO CHE DESIDERI

- Mobilio in legno
- Doccia con porta separazione rigida e doppio scarico e pedana in legno (dove disponibile)
- Ampi specchi con illuminazione integrata
- Finestra e oblò
- Porta del bagno che separa zona giorno e notte (dove disponibile)



Un bagno a volume variabile per fruire del maggior spazio possibile anche in un camper sotto i 7 metri.

Toilette: più spazio per muoversi in larghezza e profondità.

Doccia: Tanto spazio libero da ingombri.



Tappezzerie



Marble (Standard ■, Similpelle e tessuto)

Magis



Slate (Optional □, Similpelle)



Nabuk (Optional □, Similpelle)



Graphite (Optional □, Tessuto)

CHASSIS

- FIAT 140 CV
- START&STOP
- ESC
- Cruise control
- Airbag guidatore e passeggero
- Clima manuale
- Paraurti verniciato
- Specchietti retrovisori con sbrinatori
- DRL LED (motorhome)
- Antenna DAB

Tutto sotto controllo e alla portata di un click grazie al pannello di controllo touch screen **iNet X Pro Panel** con app dedicata. Dallo smartphone è possibile controllare l'accensione e spegnimento delle luci esterne ed interne, conoscere il livello delle acque nei serbatoi, delle batterie e delle bombole gas.



Magis



ESTERNI

- Fiancate esterne grigie
- Porta ingresso XL con finestra fissa e zanzariera
- Finestre Seitz
- Opensky, tetto panoramico (standard sui semintegrati)
- Oscurante cabina plissettato (standard sui motorhome)
- Fari posteriori a LED
- Gavone gas ribassato
- Garage XXL con capacità massima di carico di 300kg
- Gradino di accesso integrato
- 10 anni di garanzia contro le infiltrazioni



MAGIS ELITE

PER CHI NON SI ACCONTENTA. SCOPRI MAGIS ELITE.

*Una nuova serie speciale
firmata C.I.*



Magis Elite offre 8 semintegrati con letto basculante e 3 profilati su meccanica Citroën Jumper e Peugeot Boxer. Dotazioni di serie ancora più complete, stile premium e tecnologia di bordo di ultima generazione ti permetteranno di vivere un'esperienza di comfort sicura ed esclusiva, ad un prezzo competitivo.



Confronto dotazioni

Magis / Magis Elite

PER CHI NON SI ACCONTENTA. SCOPRI MAGIS ELITE.

Una nuova serie speciale firmata C.T.



Dotazioni di serie
Tutto incluso

COMPLETO

- Motore 140 CV Light Duty
- ESC
- Cruise control
- Airbag guidatore e passeggero
- Climatizzatore manuale
- Start & Stop
- Fix & Go kit
- Cerchi in lega 16"
- Radio 9" DAB USB Bluetooth con Android Auto / Apple Carplay e comandi al volante
- Pannello solare
- Cabina bianca e paraurti verniciato
- Specchietti retrovisori con sbrinatori

- Veranda
- Oscurante plissettato

ACCATTIVANTE

- Tappezzeria premium Nabuk
- Pareti esterne grigie

SICURO

- Traction +
- Fari fendinebbia
- Retrocamera doppia
- Porta cellula xl con 2 punti di chiusura, finestra fissa e zanzariera



SCOPRI
MAGIS ELITE

DOTAZIONI	MAGIS			MAGIS ELITE	
	XT	P	MH	XT	P
MECCANICA	FIAT DUCATO 140 CV EURO 6D LIGHT DUTY			CITROEN JUMPER / PEUGEOT BOXER 140 CV EURO 6D LIGHT DUTY	
ABS - ESC	✓	✓	✓	✓	✓
RADIO 9" DAB USB BLUETOOTH CON ANDROID AUTO / APPLE CARPLAY	0	0	0	✓	✓
COMANDI AL VOLANTE	0	0	0	✓	✓
CERCHI IN ACCIAIO DA 15"	✓	✓	✓	-	-
CERCHI IN LEGA DA 16"	0	0	0	✓	✓
FODERE SEDILI	✓	✓	-	✓	✓
SEDILI FODERATI	-	-	✓	-	-
RETROCAMERA DOPPIA	0	0	0	✓	✓
FARI FENDINEBBIA	0	0	0	✓	✓
FARI POSTERIORI A LED	✓	✓	✓	✓	✓
DRL LED	0	0	✓	0	0
TRACTION +	0	0	0	✓	✓
PRESA 220 V IN GARAGE	✓	✓	✓	✓	✓
OSCURANTE TERMICO	✓	✓	-	-	-
OSCURANTE PLISSETTATO	0	0	✓	✓	✓
VERANDA	0	0	0	✓	✓
PANNELLO SOLARE	0	0	0	✓	✓
PANNELLO DI CONTROLLO CON APP DEDICATA PER LA GESTIONE DELLE UTENZE	✓	✓	✓	✓	✓
PORTA CELLULA XL CON 1 PUNTO DI CHIUSURA, FINESTRA E ZANZARIERA SCORREVOLE PLISSETTATA	✓	✓	✓	-	-
PORTA CELLULA XL CON 2 PUNTI DI CHIUSURA, FINESTRA E ZANZARIERA SCORREVOLE PLISSETTATA	0	0	0	✓	✓
PREDISPOSIZIONE INVERTER IN CUCINA	✓	✓	✓	✓	✓
CASSE AUDIO ZONA NOTTE	✓	✓	✓	✓	✓
RISCALDAMENTO GAS COMBI 4000 W	✓	✓	✓	✓	✓
OBLÒ ANTERIORE 70X50	-	✓	✓	-	✓
OBLÒ CUCINA 40X40	✓	-	-	✓	-
OBLÒ TOILETTE 28X28 + FINESTRA IN BAGNO	✓	✓	✓	✓	✓
OBLÒ POSTERIORE 40X40	✓	✓	✓	✓	✓
OPEN SKY, TETTO PANORAMICO	✓	✓	-	✓	✓
GARAGE XXL FINO A 300 KG	✓	✓	✓	✓	✓
10 ANNI DI GARANZIA CONTRO INFILTRAZIONI	✓	✓	✓	✓	✓

XT= Basculante P= Semintegrale M= Mansardato MH= Motorhome ✓= Disponibile 0= Optional - = Non disponibile

Tappezzerie



Nabuk (Standard , Similpelle)

Magis Elite



Slate (Optional , Similpelle)



Marble (Optional , Similpelle e tessuto)



Graphite (Optional , Tessuto)

RIVIERA

Riviera



IL MONDO A PORTATA DI MANO.

*Eleva la tua esperienza
di viaggio.*



TUTTA LA COMODITÀ DI CASA, CON DOPPIO PAVIMENTO.

Elegante, raffinato, unico. **Riviera** è la scelta perfetta per i camperisti più esigenti alla ricerca di veicoli di classe. Gli interni moderni, i colori di tendenza, le finiture di alta qualità e l'ampio spazio disponibile nel doppio pavimento, trasformano ogni viaggio in un'esperienza di massimo comfort e affidabilità. La gamma Riviera è disponibile in 3 allestimenti in versione semintegrale con letto basculante, su meccanica FIAT.



Alcune caratteristiche del veicolo raffigurato non corrispondono a quelle definitive per la stagione in corso.

Perché scegliere Riviera

SCEGLI IL CAMPER CHE FA PER TE

Una gamma selezionata di 3 modelli.
In versione semintegrale con letto
basculante su meccanica FIAT.
Con doppio pavimento.



SEMPRE PIÙ TECNOLOGIA A BORDO

Doppio pavimento tecnico. Scocche in vetroresina anti grandine.
Sistema anti condensa. Presa elettrica in garage 220 V.
Riscaldamento 6000 w con pannello di controllo CP-PLUS.
Illuminazione 100% LED.
Grandi frigoriferi trivalenti da 145 l con freezer.
Antenna DAB. Fari posteriori a led.
Prese USB in zona giorno e notte.
Casse audio nella zona abitativa.



FACILE DA VIVERE


Ambienti raffinati e trasformabili.
Tavolo a libro ampliabile o tavolo ruotabile a 360°.
Ambienti giorno e notte separabili.
Toilette e doccia separati.
Letti gemelli trasformabili.
Tetto in tessuto soft touch isolante.
Botole a pavimento.

Ampio spazio disponibile nel doppio pavimento che permette di caricare facilmente sia dall'interno che dall'esterno.



Doppio pavimento Riviera

DA 690 LITRI DI SPAZIO DISPONIBILE



Il gavone è passante nella parte anteriore, per una capacità di 550 litri. All'ingresso della cellula, nel gradino di accesso, è disponibile un comodo porta scarpe di 35 litri. Internamente si accede al doppio pavimento tramite le botole a pavimento con una capacità di 105 litri.

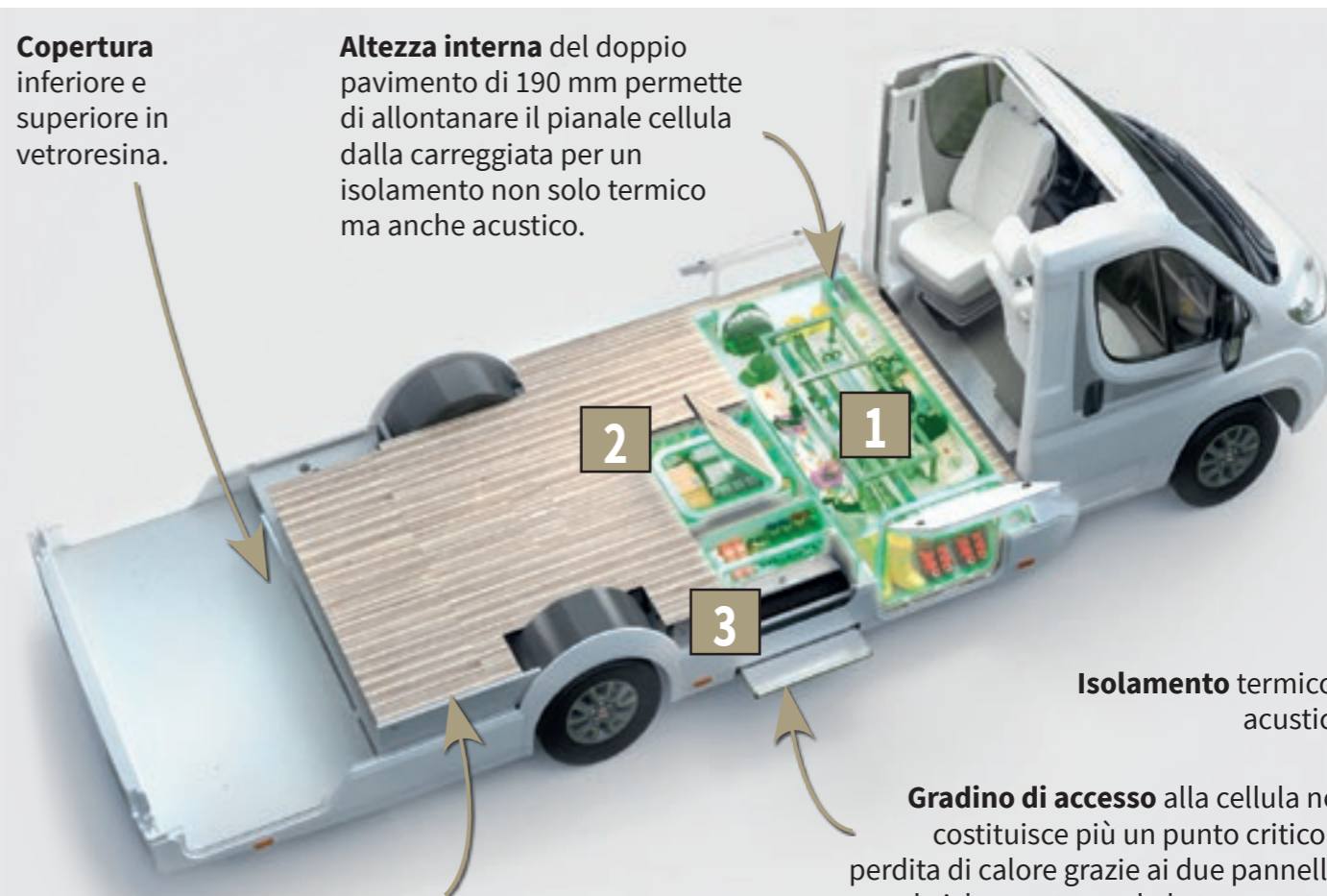
La struttura si compone di due pavimentazioni, una superiore che costituisce il piano della cellula, ed una inferiore.

I due livelli sono divisi da sostegni in alluminio che garantiscono allo stesso tempo leggerezza e stabilità.

L'altezza delle due superfici, 38 mm per il pavimento cellula e 22 mm per il pavimento inferiore, favoriscono un maggior isolamento termico ed acustico.

Copertura inferiore e superiore in vetroresina.

Altezza interna del doppio pavimento di 190 mm permette di allontanare il pianale cellula dalla carreggiata per un isolamento non solo termico ma anche acustico.



Isolamento termico e acustico.

Gradino di accesso alla cellula non costituisce più un punto critico di perdita di calore grazie ai due pannelli a sandwich, mantenendo la temperatura interna desiderata costante.

Pavimento realizzato con materiale isolante PS waterproof è ricoperto da uno strato di vetroresina nella parte superiore ed inferiore, il completo isolamento perimetrale dall'esterno è garantito dalle resine composte lungo tutto il profilo pavimento.

Serbatoio acque chiare e grigie isolati e riscaldati posizionati nel doppio pavimento sopra l'assale posteriore.



1
Gavone passante
Volume 550 lt



2
Botola a pavimento
Volume 105 lt



3
Portascarpe con sportello
Volume 35 lt

RIVIERA

ELEVA LA TUA ESPERIENZA DI VIAGGIO.

*Riviera è la scelta
perfetta per i camperisti
più esigenti alla ricerca di
veicoli di classe.*



STILE, COMFORT E TANTO SPAZIO

BELLEZZA E PRESTAZIONI. Riviera si caratterizza per uno stile di tendenza, con linee moderne e raffinate. Un camper all'avanguardia per abitabilità, capacità di stivaggio, materiali pregiati e innovazione tecnica.

zona giorno 



LA DINETTE

- Sedili girevoli che si integrano nel living con tessuto coordinato
- Dinette living o face to face trasformabile con tavolo a libro ampliabile e bordo in legno massello
- Dinette living con tavolo in laminato lucido
- Pannello letto basculante in ecopelle con luce a LED diffusa
- Luce e aria grazie alle maxi finestre e al tetto panoramico

- Prese USB
- Illuminazione 100% LED, luci diffuse sotto pensili
- Giro cabina con vani chiusi, mensole e porta oggetti
- Divani ricoperti da speciali imbottiture in ecopelle per una maggiore protezione
- Botole a pavimento





UNA CUCINA DA CHEF

QUALITÀ E DESIGN. Materiali di pregio antigraffio, resistenti agli urti e tanta superficie di appoggio. Tanto spazio per l'attrezzatura e la spesa, grazie alle eccellenti dotazioni e accessori.





LA TUA CUCINA

- Blocco cucina in laminato dotato di piano cottura a 3 fuochi lineari
- Ampio lavabo con coprilavello
- Copertura della finestra in metacrilato per maggiore protezione e facile pulizia
- Poggia pentole integrato nel piano (cucina a L)

- Cassetto con portaposate
- Ampio cestone per stoviglie
- Sportello con piano estraibile e sponde in acciaio
- Luce a LED sotto piano
- Attrezzata con porta spezie, porta rotolo e porta asciugamani in finitura acciaio





LA TUA CAMERA

UN NIDO SICURO. La gamma Riviera offre il massimo del comfort per il sonno grazie ad ambienti studiati in ogni dettaglio. Ambienti isolati e ricchi di dotazioni.

zona notte 



ANGOLO DI PARADISO

- Reti a doghe sui letti fissi sollevabili per lo stivaggio
- Materassi in tessuto traspirante
- Luce ambiente a LED
- Luci di cortesia a pavimento



- Luci spot di lettura
- Maxi finestre con tende a pacchetto
- Tasche laterali porta oggetti in ecopelle e tessuto
- Presa USB abbinata ai faretto da lettura
- Tetto in tessuto soft touch isolante



IL TUO CENTRO BENESSERE SU MISURA

UNA SPA SEMPRE CON TE. Ambienti luminosi, materiali pregiati e di qualità. Design di prestigio e soluzioni eleganti per il box doccia, vani spaziosi per i tuoi prodotti di bellezza.

bagno 



QUALITÀ ESCLUSIVA

- Mobilio in legno
- Doccia con parete in laminato, luce a LED diffusa, soffione a pioggia e pratica doccetta separata
- Piatto doccia con doppio scarico realizzato in ABS rinforzato
- Finestra
- Porta del bagno che separa zona giorno e notte (dove disponibile)



Marigold (Standard ■, Tessuto e Similpelle)

CHASSIS

- FIAT 140 CV
- START&STOP
- ESC
- Cruise control
- Airbag guidatore e passeggero
- Clima manuale
- Paraurti verniciato
- Specchietti retrovisori con sbrinatori
- Antenna Radio DAB integrata



Riviera



ESTERNI

- Doppio pavimento con gavone passante
- Porta ingresso XL con finestra fissa e zanzariera
- Finestre Seitz
- Opensky, tetto panoramico
- Gavone gas ribassato
- Garage XXL con capacità massima di carico di 300kg
- Gradino di accesso elettrico
- 10 anni di garanzia contro le infiltrazioni

I vantaggi CI



In viaggio senza pensieri sarai sempre protetto e al sicuro, in ogni stagione.

TETTO. Vetoresina esterna, antigraffio. Vetoresina interna. Telaio in pvc a protezione delle zone più critiche di contatto. L'uso di questo materiale previene il formarsi di ponti termici interni all'abitacolo che possono essere la causa di condensa o perdite di calore. **Struttura interna in materiale plastico waterproof.**

PARETI. Vetoresina esterna, antigraffio, telaio in PVC e inserti di materiale plastico waterproof. La protezione perimetrale in materiale plastico ad alta densità impedisce qualsiasi contatto tra interno ed esterno evitando l'ingresso di acqua all'interno delle pareti. **Pareti interne in vetoresina,** resistente all'umidità e priva di ponti termici che possono essere la causa di condensa o perdite di calore.



PAVIMENTO. Copertura inferiore in vetoresina per maggiore isolamento termico e resistenza meccanica. La sottoscocca in vetoresina offre infatti migliore protezione dall'erosione esterna e dall'usura, protezione dall'impatto di pietre o pietrisco dell'asfalto, protezione dal sale per le strade, dall'umidità. **Struttura del pavimento in materiale plastico waterproof** con un forte spessore di 54 mm: maggiore resistenza strutturale e massima resistenza agli urti. **La protezione perimetrale materiale plastico,** resistente per una maggiore portata di carico, impedisce ponti termici e assorbimento dell'acqua. **Rivestimento interno in pvc antiscivolo resistente all'abrasione.**

EXPS, protetti ovunque

I veicoli CI sono mezzi sicuri, ben isolati e silenziosi, grazie all'esclusiva tecnologia EXPS EVO che assicura isolamento e protezione interna sia dalle temperature esterne che dai rumori.



SCOPRI
EXPS



Noise Reduction Technology.

Il mobilio ha una protezione in materiale soft per l'accoppiamento mobilio-scozza esterna. Un distanziale in materiale plastico separa il pavimento inferiore dal longherone dello chassis.



Breathe, progettato per respirare



SCOPRI
BREATHE

Un ambiente
sempre sano,
ben areato
e privo di
condensa, grazie
alla tecnologia
Breathe.

PROGETTATO PER RESPIRARE

BREATHE

ATTRAVERSO LO STUDIO DELLA
CLIMATIZZAZIONE E DELLA CIRCOLAZIONE
DELL'ARIA INTERNA CI PROPONE IL CAMPER
CHE "RESPIRA".

MATERASSI
con tessuto tecnico traspirante

OTTIMA CIRCOLAZIONE
dell'aria interna

AREAZIONE PERIMETRALE
tra i pensili e la parete

**PANNELLI
ANTICONDENSA**
distanziati dalla
parete nella zona
giorno e zona notte

RETI A DOGHE
favoriscono il
passaggio dell'aria

RISCALDAMENTO perimetrale
nei modelli con letti gemelli

RISCALDAMENTO
bocchette aggiuntive in mansarda

Garantito 10 anni

10

YR

BODY CONSTRUCTION INTEGRITY WARRANTY

QUALITÀ E VALORE NEL TEMPO.

CI ha creato **BODY CONSTRUCTION INTEGRITY WARRANTY**, la garanzia che ti assicura 10 anni di tranquillità insieme al tuo camper. Desideriamo che i nostri clienti si fidino del loro **CI** quanto noi.

Scegliendo un camper **CI** aderisci al programma 10 anni **BODY CONSTRUCTION INTEGRITY**.

È un programma di garanzia prolungata contro le infiltrazioni, effettuando la manutenzione regolare presso la rete vendita autorizzata.*

*Per le condizioni in dettaglio chiedere alla rete vendita autorizzata.

Camper in inverno



SCOPRI
SUITABLE
FOR ALL
SEASON

L'italiano dai tratti "nordici"
Rilassati, alla temperatura giusta ci pensiamo noi.



RILASSATI, ALLA TEMPERATURA GIUSTA CI PENSIAMO NOI.

Per farti sentire sempre **a tuo agio all'interno del camper**, indipendentemente dalla temperatura esterna, CI ti offre la tecnologia che ti serve... quando ti serve! Ogni veicolo CI utilizza tecnologie e materiali che assicurano alte performance e un **clima sempre perfetto**.

- Parabrezza termico (Motorhome).
- Pavimento riscaldato elettricamente.
- Stufa maggiorata a gas, diesel e o elettrico.

Vacanza invernale inclusa. Migliora ancora di più il tuo comfort a bordo con gli accessori originali.

Disponibile all'interno del PACK WINTER:

- Serbatoio coibentato.
- Gradino coibentato.
- Tubi coibentati.

Tutto il mondo in garage



C'È POSTO PER TUTTI I VIAGGI CHE HAI SEMPRE SOGNATO.

Chi ha grandi progetti ha bisogno dei suoi spazi. Nei garage CI hai tutto lo spazio per poter realizzare i tuoi sogni, fino a 300 Kg di indipendenza! (peso tecnicamente caricabile che incide sui posti omologati o sul restante carico utile complessivo).

IL GARAGE CI FATTO COME SI DEVE:

- Doppio sportello di accesso al gavone, apertura a 180°,
- Vano di carico passante accessibile da entrambi i lati,
- Sistema letto saliscendi per uno spazio e carico flessibili,
- Con bocchette di aerazione,
- Copertura inferiore in vetroresina,
- Doppia serratura di chiusura in ciascun portellone per una maggiore sicurezza,
- Altezza interna fino a 1430 mm a seconda dei modelli.



SCOPRI
LO STIVAGGIO
GARAGE



SCOPRI
SOTTO
CONTROLLO

- Test specifici in camera climatica per verificare la tenuta, la durata e le performance dei materiali selezionati a temperature estreme caldo/freddo.
- Test prestazionali sulla componentistica impiegata. Durabilità dei materassi, resistenza alle sollecitazioni, affidabilità e conformità alla regolamentazione europea nella progettazione del blocco cinture di sicurezza.

1

Test in fase di ricerca, sviluppo e prototipazione

CI mette al servizio di ogni camper prodotto la propria esperienza e competenza e lo segue per tutta la fase produttiva con collaudi e test dalla progettazione alla consegna e conformi alle normative europee. Gli stessi standard di qualità sono richiesti ai fornitori: per le componenti più strategiche è realizzato un controllo al momento dell'accettazione del materiale e prima del suo impiego in produzione.

3

Test sul prodotto finito



Pesatura elettronica del 100% dei veicoli prima della consegna e certificazione scritta del peso al cliente finale.



Test sul funzionamento delle condutture del gas.



Corretta installazione degli impianti idraulici.



Verifica del funzionamento e corretta installazione degli impianti elettrici.

2

Controlli in fase produttiva



Test di impermeabilizzazione contro le infiltrazioni al 100% dei veicoli usciti di produzione, prima della consegna.



check

100 controlli statistici su una percentuale dei veicoli prodotti: test estetici, funzionali, rumorosità, montaggio.



Chassis

È equipaggiato con motore FORD EcoBlue 2.0 TDCi, disponibile con potenze da 130 e 170 cavalli (155 CV in caso di omologazione Heavy Duty) che migliora le prestazioni e riduce le emissioni di CO₂.

ABS per prevenire la minima perdita di controllo.

Airbag conducente e passeggero di serie.

ASR sistema antipattinamento per limitare la perdita di aderenza delle ruote.

ESP programma elettronico di stabilità per un corretto assetto della vettura.

antenna DAB



Ruote da 16".
Cruise Control

Equipaggiato con un'ampia serie di tecnologie concepite

per una **guida sicura in ogni situazione.**

Optional

Il cambio automatico a sei marce per una esperienza di guida rilassante (non disponibile per telaio 4.100 Kg

Caratteristiche

- ▶ Telaio specifico per camper con centro di gravità abbassato per un migliore accesso alla cellula.
- ▶ Telaio in acciaio a longheroni e traverse, piatto e resistente, consente un perfetto allestimento dell'unità abitativa.
- ▶ Carreggiata posteriore allargata, per una maggiore stabilità su strada e comfort abitativo interno.

Sedili

cabina regolabili e ruotabili di 180° (dove disponibile), dotati di bracciolo integrato e poggiatesta, per trovare la giusta posizione di guida o in sosta. Radio con comandi al volante. In cabina ampio spazio per bottiglie, telefoni e cartine o guide.

FIAT Chassis

Nato dalla collaborazione continua con i produttori, FIAT Ducato è l'unione perfetta tra telaio e cellula abitativa.

SISTEMA DI SERVOSTERZO ELETTRONICO

Il sistema di servosterzo elettronico sostituisce il sistema idraulico su tutta la gamma. Inoltre, il servosterzo elettrico offre:

- ▶ Una tecnologia di alimentazione che adatta lo sforzo di sterzata alla velocità del veicolo
- ▶ Maggiore precisione di sterzata
- ▶ Piacere di guida superiore, pur riducendo lo sforzo nelle manovre di parcheggio
- ▶ Miglioramento del consumo di combustibile e riduzione delle emissioni di CO₂ grazie al consumo energetico adattivo
- ▶ Mantenimento del rapporto sterzo attuale

Clima manuale cabina

Ventilazione potenziata e diffusa a tutta la cabina.



Euro 6D Final

140 CV / 180 CV

ESC

Electronic Stability Control

Sul Ducato, il sistema ha 3 caratteristiche:

- ▶ CROSS WIND ASSIST. Intervene sui freni, contribuisce a stabilizzare il veicolo in condizioni di forti venti trasversali, aiutando a mantenere il veicolo all'interno della corsia
- ▶ TRAILER STABILITY CONTROL SYSTEM. Rileva il momento in cui un rimorchio inizia a oscillare e corregge eventuali sbandamenti pericolosi attraverso una combinazione di riduzione della coppia e/o frenatura delle singole ruote
- ▶ POST COLLISION BRAKING SYSTEM. Interviene in caso di incidente, azionando automaticamente i freni per prevenire potenziali collisioni secondarie



Chassis CITROËN Jumper

IN DOTAZIONE

- ▶ Clima manuale in cabina
- ▶ ESP
- ▶ Cruise Control
- ▶ Doppio Airbag
- ▶ Specchietti elettrici riscaldati
- ▶ Sedili regolabili in altezza con doppio bracciolo
- ▶ Quadro strumenti cromato
- ▶ Presa USB a cruscotto + Cup Holder
- ▶ Predisposizione radio con Antenna DAB
- ▶ Griglia frontale CITROËN cromata

Euro 6D Light Duty

140 CV



Chassis PEUGEOT Boxer

IN DOTAZIONE

- ▶ Clima manuale in cabina
- ▶ ESP
- ▶ Cruise Control
- ▶ Doppio Airbag
- ▶ Specchietti elettrici riscaldati
- ▶ Sedili regolabili in altezza con doppio bracciolo
- ▶ Quadro strumenti cromato
- ▶ Presa USB a cruscotto + Cup Holder
- ▶ Predisposizione radio con Antenna DAB
- ▶ Griglia frontale PEUGEOT cromata

Euro 6D Light Duty

140 CV



CI è sul web

Il mondo CI alla portata di un clic.

Ogni dettaglio di prodotto, fotografie dei modelli, rete vendita. Tutte le novità in tempo reale, le iniziative speciali, le offerte limitate e molto altro ancora. Collegati con il tuo PC, tablet o smartphone e scopri il mondo web CI su www.caravansinternational.it.



CI è anche Van



Da oltre 15 anni CI è anche specialista di van. Scopri la gamma Kyros nel catalogo dedicato al Van CI.



CERCA IL CONCESSIONARIO PIÙ VICINO A TE.



seguici su Facebook, Instagram e Youtube per restare sempre connesso al mondo CI **#cicamper**



CATALOGO KYROS

AVVERTENZE - Il presente catalogo non costituisce documentazione contrattuale, ma solo informativa generica.

Trigano S.p.A. si riserva il diritto di modificare senza preavviso le caratteristiche e l'arredamento di ogni suo modello; tutti i dati contenuti nel presente opuscolo sono quindi da considerarsi indicativi e non vincolanti. Per quanto sopra tutte le informazioni relative alle specifiche e alle dotazioni di ogni modello devono essere richieste prima dell'acquisto al concessionario, il quale, come unico referente, confermerà o rettificherà i dati pubblicati aggiornando il cliente sulle caratteristiche e sulle dotazioni effettive del veicolo di suo interesse e oggetto di contrattazione. Nonostante accurati controlli dei contenuti, non si possono escludere eventuali errori di stampa e/o traduzione. Il presente catalogo non costituisce documentazione contrattuale. È vietata qualsiasi riproduzione, anche parziale, del testo o dei contenuti del presente documento. I pesi riportati nel presente catalogo sono esclusivamente indicativi. Sono ammesse tolleranze del +/-5%. In linea di massima, le dotazioni speciali e gli optional fanno aumentare il peso a vuoto e comportano una riduzione del carico utile. Decliniamo ogni responsabilità in caso di modifica strutturale apportata al veicolo; eventuali montaggi, smontaggi o modifiche effettuate presso officine non autorizzate possono mettere in pericolo la vostra sicurezza e portare anche all'annullamento delle clausole di garanzia. Per maggiori informazioni sull'installazione e su dettagli tecnici potete rivolgervi alla rete vendita autorizzata.

