

HYMER AUTOCARAVAN 2024

Listino prezzi valido dal 01.08.2023



INDICE

Informazioni importanti per la scelta del vostro autocaravan2

HYMER Exsis T / I 4

Modello speciale HYMER Exsis T / I 580 Pure 11

HYMER Tramp S17

HYMER ML-T24

Modello speciale HYMER ML-T CrossOver33

HYMER B-Klasse ModernComfort T37

Modello speciale HYMER B-Klasse ModernComfort T WhiteLine 46

HYMER B-Klasse ModernComfort I 53

Modello speciale HYMER B-Klasse ModernComfort I WhiteLine62

HYMER B-Klasse MasterLine T 69

HYMER B-Klasse MasterLine I77

HYMER Venture S 84

Informazioni importanti 88

AVVERTENZE IMPORTANTI PER LA SCELTA DEL VOSTRO CAMPER

Quando si acquista un camper, un motorhome, un van o un Urban Vehicle (di seguito denominati: camper), la scelta della pianta corretta e del design è fondamentale. Ma anche il peso gioca un ruolo importante. Famiglia, amici, dotazione opzionale, accessori e bagagli – tutto deve trovare posto. Inoltre non mancano i limiti tecnici e giuridici per la configurazione e il carico. Ogni camper è predisposto per un determinato peso, che non deve essere superato in regime di marcia. L'acquirente di un camper si domanda: Come devo configurare il mio veicolo per farci stare passeggeri, bagagli e accessori secondo le mie esigenze, senza che il veicolo superi il peso massimo consentito? Per agevolare questa importante decisione, forniamo qui alcuni suggerimenti utili per la scelta del veicolo ideale dalla nostra gamma di prodotti:

1. La massa massima tecnicamente ammissibile ...

... è un valore definito dal costruttore, che il veicolo non può superare. HYMER stabilisce un limite massimo imposto dalla pianta del veicolo, che può variare da pianta a pianta (ad es. 3.500 kg, 4.400 kg). I dati per ogni pianta sono indicati nelle specifiche tecniche.

	ML-T 570	ML-T 580
Autotelaio di serie	Mercedes-Benz Sprinter 415 CDI	Mercedes-Benz Sprinter 415 CDI
Trazione	Trazione posteriore / Trazione integrale O	Trazione posteriore / Trazione integrale O
kw (CV)	110 (150)	110 (150)
Lunghezza / Larghezza / Altezza (cm)	674 / 222 / 290 ¹⁾	698 / 222 / 290 ¹⁾
Larghezza scocca / Lunghezza interna (cm)	212 / 205	212 / 205
Altezza abitativa zona giorno (cm)	198	198
Passo (mm)	3665	3665
Massa in ordine di marcia (kg)*	2960 (2812 - 3108)*	2980 (2831 - 3129)*
Massa specificata dal produttore per la dotazione opzionale (kg)*	182	160
Massa massima tecnicamente ammissibile (kg)*	3500	3500
Massa massima rimorchiabile tecnicamente ammissibile (kg)*	2000 ²⁾	2000 ²⁾
Posti a sedere omologati (conducente incluso)*	4 ³⁾	4 ³⁾

2. La massa in ordine di marcia...

... consiste – in breve – nel veicolo di base con la dotazione standard più un peso predefinito di 75 kg per il conducente. È giuridicamente ammissibile e tecnicamente possibile che la massa in ordine di marcia di un veicolo si discosti dal valore nominale indicato nei documenti di vendita. La tolleranza ammissibile è pari a $\pm 5\%$. Il margine ammissibile in chilogrammi è indicato tra parentesi dopo la massa in ordine di marcia. Per avere la massima trasparenza sulle possibili divergenze di peso, HYMER pesa ogni veicolo alla fine della linea di montaggio e comunica al rivenditore il risultato della pesatura, che viene poi comunicato a Lei.

Per i dettagli sulla massa in ordine di marcia consultare il paragrafo "Note giuridiche".

AVVERTENZE IMPORTANTI PER LA SCELTA DEL VOSTRO CAMPER

3. I posti a sedere omologati (compreso il conducente)...

... sono definiti dal costruttore nella cosiddetta procedura di omologazione. Dalla procedura deriva la cosiddetta massa dei passeggeri. Per il calcolo si utilizza un peso di riferimento di 75 kg per ogni passeggero (escluso il conducente). Per i dettagli sulla massa dei passeggeri consultare il paragrafo "Note giuridiche".

	ML-T 570	ML-T 580
Autotelaio di serie	Mercedes-Benz Sprinter 415 CDI	Mercedes-Benz Sprinter 415 CDI
Trazione	Trazione posteriore / Trazione integrale O	Trazione posteriore / Trazione integrale O
kw (CV)	110 (150)	110 (150)
Lunghezza / Larghezza / Altezza (cm)	674 / 222 / 290 ¹⁾	698 / 222 / 290 ¹⁾
Larghezza scocca / Lunghezza interna (cm)	212 / 205	212 / 205
Altezza abitativa zona giorno (cm)	198	198
Passo (mm)	3665	3665
Massa in ordine di marcia (kg)*	2960 (2812 - 3108)*	2980 (2831 - 3129)*
Massa specificata dal produttore per la dotazione opzionale (kg)*	182	160
Massa massima tecnicamente ammissibile (kg)*	3500	3500
Massa massima rimorchiabile tecnicamente ammissibile (kg)*	2000 ²⁾	2000 ²⁾
Posti a sedere omologati (conducente incluso)*	4 ³⁾	4 ³⁾

4. La massa specificata dal produttore per la dotazione opzionale...

... è un valore definito da HYMER per ogni pianta per la massa massima della dotazione opzionale ordinabile. Questa limitazione dovrebbe garantire che la massa utile minima, vale a dire la massa libera prevista dalla legge per i bagagli e per gli accessori installati a posteriori, nei veicoli forniti da HYMER sia effettivamente disponibile per il carico utile. Se dalla pesatura alla fine della linea di montaggio, in casi eccezionali, dovesse risultare che l'effettiva possibilità di carico supera la massa utile minima per una divergenza di peso ammissibile, prima della fornitura di un veicolo, insieme a Lei e al rivenditore, controlliamo se aumentare la portata, ridurre i posti a sedere o eliminare la dotazione opzionale. Per i dettagli sugli effetti delle tolleranze sulla massa utile minima e sulla massa utile, consultare il paragrafo "Note giuridiche".

OPTIONAL EXTRA HYMER ML-T

	Prezzo €	ML-T 570	ML-T 580	Excess weight (kg)*
Chassis				
Mercedes-Benz Sprinter 3,5 t - 417 CDI - 125 KW/170 CV - Euro VI-E	990,-	O	O	0
Mercedes-Benz Sprinter 3,5 t - 419 CDI - 140 KW/190 CV - Euro VI-E ⁴⁾	4.990,-	O	O	14
V201103880 Variante di peso 3.880 kg (con Mercedes-Benz Sprinter 415/417/419 CDI)	260,-	O	O	0
V201104100 Variante di peso 4.100 kg (con Mercedes-Benz Sprinter 415/417/419 CDI)	260,-	O	O	0
Pacchetto Style	Prezzo €			
Griglia di raffreddamento cromata				350,-
Paraurti, componenti e cornice griglia di raffreddamento nel colore del veicolo				790,-
Fari fendinebbia con luci statiche di svolta				290,-
Prezzo del pacchetto				1.430,-
Prezzo speciale				1.190,-
Risparmio				240,-
Excess weight (kg)*				2

5. Il peso aggiuntivo della dotazione opzionale e dei pacchetti...

... aumenta la massa effettiva del veicolo (= massa in ordine di marcia più dotazione opzionale selezionata) e riduce la massa utile. Il valore indicato è l'incremento di peso carico rispetto alla dotazione standard della pianta specifica. Il peso totale dei pacchetti selezionati e della dotazione opzionale non può superare la massa specificata dal produttore per la dotazione opzionale.

PREZZI E DATI TECNICI HYMER EXSIS T / I



	Exsis-t 474	Exsis-i 474
Prezzo ^{al} €	91.500,-	105.900,-
Autotelaio di serie	Fiat Ducato	Fiat Ducato
Trazione	Trazione anteriore	Trazione anteriore
kw (CV)	103 (140)	103 (140)
Lunghezza / Larghezza / Altezza (cm)	659 / 222 / 279 ¹⁾	664 / 222 / 279 ¹⁾
Larghezza scocca / Lunghezza interna (cm)	212 / 205 ²⁾	212 / 205 ²⁾
Altezza abitativa zona giorno (cm)	198	198
Passo (mm)	3550	3550
Massa in ordine di marcia (-/+ 5%) (kg)*	2773 (2634 - 2912)* ³⁾	2848 (2706 - 2990)* ³⁾
Massa specificata dal produttore per la dotazione opzionale (kg)*	376	300
Massa massima tecnicamente ammissibile (kg)*	3500	3500
Massa massima rimorchiabile tecnicamente ammissibile (kg)*	2000 ⁴⁾	2000 ⁴⁾
Posti a sedere omologati (conducente incluso)*	4 ⁵⁾	4 ⁵⁾
Isolamento Pavimento / Parete / Tetto (mm)	41 / 34 / 34	41 / 34 / 34
Misure effettive sportello garage Lu. x La. (cm)	99 x 108	99 x 108
Dimensioni letto basculante Lu. x La. (cm)		188 x 150
Dimensioni letto: letto posteriore Lu. x La. (cm)	2x 190 x 80	2x 190 x 80
Dimensioni letto: letto centrale Lu. x La. (cm)	165 x 78 ○	165 x 78 ○
Posti letto	2 - 3 ○	4 - 5 ○
Bagno	105 x 83	105 x 83
Armadio La. x Pr. x Al. (cm)	42 x 54 x 190	42 x 54 x 190
Cucina La. x P x A (cm)	92 x 60 x 93	92 x 60 x 93
Volume frigorifero (di cui scomparto freezer) (l)	142	142
Riscaldamento standard	Aria calda, 6 kW	Aria calda, 6 kW
Bombole del gas (peso di riempimento)	2x 11kg	2x 11kg
Capacità totale del serbatoio acque chiare (l)	115	115
Serbatoio acque chiare riempito in regime di marcia (l)	20	20
Serbatoio delle acque di scarico (l)	105	105
Batteria cellula serie (Ah)	95 Ah (AGM)	95 Ah (AGM)
Prese 230 V / 12 V / USB	5 / 2 / 2	5 / 2 / 2

● Dotazione di serie

○ Dotazioni opzionali

▲ Obbligatorio

△ Non noto al momento della pubblicazione

◆ Su richiesta (senza sovrapprezzo)

— Non possibile

□ Disponibile nel pacchetto



* INFO

La massa in ordine di marcia indicata è un valore predefinito stabilito con una procedura di omologazione. A causa delle tolleranze di produzione è possibile che la massa in ordine di marcia differisca dal valore indicato sopra. Divergenze pari a ± 5 % della massa in ordine di marcia sono giuridicamente ammissibili. Il margine ammissibile in chilogrammi è indicato tra parentesi dopo la massa in ordine di marcia. La massa specificata dal produttore per la dotazione opzionale è un valore calcolato per il tipo e la pianta, con cui HYMER definisce il peso massimo disponibile per la dotazione opzionale montata in fabbrica. La limitazione della dotazione opzionale dovrebbe garantire che la massa utile minima, vale a dire la massa libera prescritta per legge per i bagagli e per gli accessori installati a posteriori, nei veicoli forniti da HYMER sia effettivamente disponibile anche per il carico utile. Il peso

reale del veicolo franco fabbrica può essere determinato solo tramite pesatura alla fine della catena. Se dalla pesatura, in casi eccezionali, dovesse risultare che l'effettiva possibilità di carico, nonostante la limitazione della dotazione opzionale, supera la massa utile minima in seguito a una divergenza di peso ammissibile, prima di fornire il veicolo, insieme a Lei e al rivenditore, controlliamo se ad es. maggiorare la portata, ridurre i posti a sedere o eliminare la dotazione opzionale. La massa massima tecnicamente ammissibile del veicolo e la massa massima tecnicamente ammissibile sull'asse non possono essere superate. Per indicazioni e spiegazioni dettagliate sul peso e sulla configurazione del veicolo consultare il paragrafo "Note giuridiche". Per una rappresentazione dettagliata di tutte le dipendenze tecniche obbligatorie consultare le spiegazioni delle note a piè di pagina.

DOTAZIONE STANDARD HYMER EXSIS T / I

EXSIS-t 474

EXSIS-i 474

	EXSIS-t 474	EXSIS-i 474
Chassis		
Fiat Ducato 3,5 t - 2.2 Multijet - 103 KW/140 CV - Euro 6D Final	●	●
Autotelaio		
Colore esterno cabina guida: Grigio Lanzarote (pastello)	●	—
Telaio AL-KO	●	●
Cambio a 6 marce	●	●
Serbatoio carburante 75 l	●	●
Serbatoio AdBlue 19 l	●	●
Specchietto esterno, versione a braccio centrale	●	—
Specchietti esterni regolabili elettricamente e riscaldabili	●	—
Paraspruzzi sull'asse posteriore	●	—
Luci diurne integrate nei fari	●	—
Cerchi in acciaio da 15"	●	●
1x presa USB doppia nella cabina guida	●	●
Superficie di deposito sul cruscotto invece del porta tablet	●	●
Airbag conducente e passeggero	●	●
Climatizzatore manuale con filtro anti-polline	●	●
Sistema Start-Stop incl. alternatore	●	●
Alternatore maggiorato con booster di ricarica (fino a 70 A)	●	●
Chiusura centralizzata e alzacristalli elettrici in cabina	●	—
ABS (Sistema antibloccaggio) / EBD (ripartitore elettronico di frenata)	●	●
ESP incl. ASR, Traction Plus e Hill Holder	●	●
Controllo dei freni post-collisione ⁶⁾	●	●
Crosswind Assist (assistente alle folate di vento laterale)	●	●
Cruise Control Fiat	●	●
Luci diurne a LED e indicatori di direzione a LED integrati nei fari HYMER	—	●
Specchietti esterni nel colore del veicolo, riscaldati elettricamente e regolabili, incl. specchio grandangolare	—	●
Paraspruzzi sull'asse anteriore e posteriore	—	●
Speciali molle rinforzate per assale anteriore	—	●
Porta-bevande conducente e passeggero	—	●
Carrozzeria		
Porta d'ingresso comfort 60 cm Maxi incl. finestra con oscurante e pattumiera	●	●
Ottimo isolamento sandwich PUAL Alu/Alu (pavimento 41 mm / parete 34 mm / tetto 34 mm)	●	●
Finestre apribili posteriori sx e dx con oscurante a rullo e zanzariera ⁷⁾	●	●
Gradino d'ingresso elettrico, 1 scalino	●	●
Esclusive luci posteriori multifunzione HYMER con tecnologia ibrida a LED	●	●
Capacità di carico garage fino a 350 kg (optional 450 kg). Si prega di osservare il carico sugli assi	●	●
Pavimento in vetroresina con isolamento XPS	●	●
Portelloni garage grandi, lato sx e dx	●	●
Oblò panoramico cabina guida, apribile manualmente	●	—
Oblò panoramico HYMER 80 x 50 cm, doppio vetro con illuminazione LED nella zona giorno	●	●
Oblò vetro trasparente 40 x 40 cm con oscurante a rullo e zanzariera sopra letto/i posteriore	●	●
Tenda cabina in pregiato tessuto plissettato	●	—
Porta conducente con alzacristalli elettrici e illuminazione ingresso	—	●
Scocca		
Sedili in cabina girevoli rivestiti nella stessa stoffa della zona giorno, altezza e inclinazione regolabili con due braccioli	●	—
Oscuranti cabina guida plissettati	●	—
Zanzariera a rullo nella porta d'ingresso	●	●
Dinette nella parte anteriore con due cinture di sicurezza integrate a 3 punti	●	—
Sedili cabina guida girevoli rivestiti nella stessa stoffa della zona giorno con due braccioli	—	●
Dinette a L comfort con cuscini e 2 cinture di sicurezza integrate a 3 punti	—	●
Tavolo Luxus girevole a 360° e dislocabile in direzione longitudinale e trasversale	—	●
Tenda cabina guida in pregiata stoffa plissettata	—	●
Zona giorno e notte & illuminazione		
Materasso a più zone in schiuma fredda incl. pregiato coprimaterasso, ad alta traspirazione nella zona posteriore	●	●
Illuminazione interna completamente a LED	●	●
Illuminazione piano di lavoro a LED	●	●
Luce veranda a LED	●	●
Letto basculante abbassabile manualmente	—	●
Scaletta per letto basculante	—	●
Cucina		

	EXSIS-t 474	EXSIS-i 474
Cassetti cucina con funzione Servo-Soft e scomparto posate	●	●
Cassetti della cucina liberamente divisibili	●	●
Frigorifero Smart-Tower 142 l	●	●
Bagno		
Oblò opaco 40 x 40 cm con oscurante a rullo e zanzariera in bagno	●	●
Installazione & Tecnologia di bordo		
Riscaldamento aria calda 6 kW con boiler acqua calda 10l	●	●
Vano bombole del gas con accesso tramite lo sportello esterno	●	●
Pedana riscaldata ad aria calda nella zona giorno	●	●
Pannello di controllo LCD per il riscaldamento	●	●
Riscaldamento ad aria calda nella zona notte posteriore regolabile separatamente	●	●
Batteria rinforzata 12 V 95 Ah AGM	●	●
Booster di carica per una ricarica sicura della batteria cellula durante la guida (fino a 70 A)	●	●
Serbatoio acque chiare 115 l isolato e riscaldato (20 l in posizione di guida)	●	●
Serbatoio acque grigie 105 l isolato e riscaldato	●	●
Scambiatore bombole gas autom. con crash-sensor e funzione antigelo	●	●
Concetto di riscaldamento cabina guida con riscaldamento a aria calda rinforzato incl. cruscotto riscaldato anche in sosta	—	●
Multimedia		
Predisposizione radio-/TV incl. prese 12 V e 230 V, 2 altoparlanti cabina, 2 altoparlanti zona posteriore, antenna radio DVB-T2	●	—
Predisposizione radio-/TV incl. prese 12 V e 230 V, 2 altoparlanti cabina, 2 altoparlanti letto basculante, 2 altoparlanti nella zona posteriore, antenna radio e DVB-T2	—	●
Tappezzeria & Mobilio		
Mobilio Sauvignon Oak (Tip Printed)	●	●
Tappezzeria Denver	●	●

PACCHETTI HYMER EXSIS T / I

Pacchetto Style Fiat Semintegrati	Prezzo €
Griglia di raffreddamento nera lucida	155,-
Fari con cornice nera	30,-
Skid Plate nero lucido	100,-
Luci diurne a LED	400,-
Prezzo del pacchetto	685,-
Prezzo	600,-
Risparmio	85,-
Peso (kg)*	0

Pacchetto Comfort abitativo profilati	Prezzo €
Illuminazione ambiente	700,-
Coprimaterasso per letti posteriori	300,-
4 cuscini foderati	200,-
Pedana doccia in legno	200,-
Rivestimento parete cucina incl. prese elettriche aggiuntive 5 x 230 V / 3 x 12 V / 2 x prese USB doppie	600,-
Prezzo del pacchetto	2.000,-
Prezzo	1.400,-
Risparmio	600,-
Peso (kg)*	10

Pacchetto Style Fiat Integrale	Prezzo €
Griglia di raffreddamento con profili cromati	300,-
Griglia di raffreddamento lucida	300,-
Adesivi aggiuntivi Exsis-I (fari fendinebbia, contorno finestre e bandelle laterali)	510,-
Prezzo del pacchetto	1.110,-
Prezzo	800,-
Risparmio	310,-
Peso (kg)*	0

Pacchetto Comfort abitativo motorhome	Prezzo €
Illuminazione ambiente	700,-
Coprimaterasso per letti posteriori	300,-
4 cuscini foderati	200,-
Pedana doccia in legno	200,-
Rivestimento parete cucina incl. prese elettriche aggiuntive 5 x 230 V / 3 x 12 V / 2 x prese USB doppie	600,-
Prezzo del pacchetto	2.000,-
Prezzo	1.400,-
Risparmio	600,-
Peso (kg)*	10

- Dotazione di serie
 Dotazioni opzionali
 Obbligatorio
 Non noto al momento della pubblicazione
 Su richiesta (senza sovrapprezzo)
 Non possibile
 Disponibile nel pacchetto



* INFO

Il montaggio in fabbrica della dotazione opzionale aumenta la massa effettiva del veicolo e riduce il carico utile. L'eccedenza di carico indicata per pacchetti e dotazione opzionale indica l'eccedenza di carico rispetto alla dotazione standard di ciascun modello e/o pianta. Il peso totale della dotazione opzionale scelta non può superare la massa specificata dal produttore per la dotazione opzionale indicata

nelle specifiche del modello. Nel caso specifico si tratta di un valore calcolato per ogni tipo e pianta, con cui HYMER definisce il peso massimo disponibile per la dotazione opzionale montata in fabbrica. Per indicazioni e spiegazioni dettagliate sul peso consultare il paragrafo "Note giuridiche".

DOTAZIONI OPZIONALI HYMER EXSIS T / I

		Prezzo € a)	Exsis-t 474	Exsis-i 474	Peso (kg)*
Chassis					
	Fiat Ducato 3,5 t - 2,2 Multijet - 132 KW/180 CV - Euro 6D Final ^{8) 9)}	4.500,-	○	○	20
V201103650	Aumento di peso a 3,65 t per Fiat Ducato Light-Chassis 3,5 t	300,-	○	○	0
Autotelaio					
V20250145	Colore esterno cabina guida: Grigio Campovolo (pastello)	700,-	○	—	0
V20250110	Colore esterno cabina guida: nero (metallizzato)	700,-	○	—	0
V20250164	Colore esterno cabina guida: Grigio Artense (metallizzato)	700,-	○	—	0
V3003011	Colore esterno cellula Crystal-Silver metallizzato ¹⁰⁾	3.100,-	○	—	30
V20420A	Cambio automatico 9G (per motore 140 CV) ¹¹⁾	4.090,-	○	○	35
V20420A	Cambio automatico 9G (per motore 180 CV) ¹¹⁾	4.100,-	○	○	24
V2051090	Serbatoio carburante 90 l	200,-	○	○	14
V2097011	Luci diurne a LED	400,-	□	—	0
V2077113	Fari LED ¹²⁾	1.000,-	○	—	0
V2062111	Fari fendinebbia con luci di svolta	300,-	○	—	2
V3051010	Paraurti verniciato nel colore del veicolo	400,-	○	—	0
V2021016	Cerchi in acciaio da 16" (per Chassis Light)	295,-	○	○	14
V2021016	Cerchi in acciaio da 16" (per Chassis Maxi/cambio automatico)	295,-	○	○	0
V2021030	Cerchi in lega da 16" (per Light-Chassis)	870,-	○	○	16
V2021030	Cerchi in lega da 16" (per Chassis Maxi o cambio automatico)	665,-	○	○	2
V2073512	Pneumatici 4 stagioni 16" ¹³⁾	500,-	○	○	0
V2035116	Ruota di scorta da 16" con cerchio in acciaio incl. supporto nel vano di stivaggio posteriore	400,-	○	○	30.5
V2050010	Climatizzatore automatico con filtro anti-polline	600,-	○	○	0
V2117011	Vano per smartphone incl. ricarica wireless con indicatore del livello di carica ¹⁴⁾	300,-	○	○	0
V2009011	Applicazioni in alluminio bocchette di areazione	200,-	○	○	0
V2054512	Volante e pomello del cambio in pelle	300,-	○	○	0
V20610J	Volante multifunzione	300,-	○	●	0
V20855J	Riscaldamento sedili conducente e passeggero, regolabili separatamente	740,-	○	—	0
V2088010	Skid Plate nero lucido	100,-	□	—	0
V2096512	Quadro strumenti completamente digitale con display 7" integrato ^{15) 16)}	700,-	○	○	0
V20391J	Parabrezza riscaldabile ¹⁷⁾	290,-	○	—	1
V209108	Sistema di assistenza alla guida incl. frenata d'emergenza e avviso uscita di corsia, riconoscimento dei segnali stradali, oscuramento automatico, sensore di luce e pioggia	1.200,-	○	—	1.5
V20640J	3° chiave di accensione con telecomando (2° chiave meccanica)	200,-	○	○	0
V3003011	Colore esterno Crystal-Silver metallizzato	4.100,-	—	○	30
V2077115	Fari Bi-LED	1.800,-	—	○	1
V2062110	Fari fendinebbia alogeni ³⁸⁾	300,-	—	○	1
V2052510	Griglia di raffreddamento con profili cromati	300,-	—	□	0
V2052511	Griglia di raffreddamento lucida	300,-	—	□	0
V20855J	Riscaldamento e supporto lombare per i sedili conducente e passeggero, regolabili separatamente ³⁹⁾	800,-	—	○	0
Carrozzeria					
V30522150	Veranda con adattatore, cassone bianco, 400 x 250 cm ¹⁸⁾	1.500,-	○	—	32
V30522150	Veranda con adattatore, cassone argento, 400 x 250 cm ¹⁸⁾	1.500,-	○	—	32
V2007111	Gancio di traino (testa sferica del gancio di traino rimovibile) ^{19) 20)}	1.800,-	○	○	33
V30330J	Strato in vetroresina sul tetto ²¹⁾	800,-	○	○	30
V30020102	Porta d'ingresso comfort con finestra, oscurante a rullo, pattumiera integrata e doppia chiusura ²²⁾	500,-	○	○	1.5
V20460J	Piedini di stazionamento posteriori (2 pz.)	500,-	○	○	9
V20062J	Estensione telaio incl. carico garage 450 kg ¹⁹⁾	505,-	○	○	25
V3055010	Chiusura di sicurezza per porta ingresso cellula	400,-	○	—	0.5
V7003410	Adesivo decorativo sulle bandelle laterali	300,-	○	—	0
V3023013	Porta-bici parete posteriore, carico max. 50 kg	1.200,-	○	○	17
V3023012	Portabici per 4 biciclette, carico massimo 60 kg	500,-	○	○	14
V3009011	Oblò elettrico con ventola in cucina ^{23) 24)}	500,-	○	○	5



* INFO

Il montaggio in fabbrica della dotazione opzionale aumenta la massa effettiva del veicolo e riduce il carico utile. L'eccedenza di carico indicata per pacchetti e dotazione opzionale indica l'eccedenza di carico rispetto alla dotazione standard di ciascun modello e/o pianta. Il peso totale della dotazione opzionale scelta non può superare la massa specificata dal produttore per la dotazione opzionale indicata

nelle specifiche del modello. Nel caso specifico si tratta di un valore calcolato per ogni tipo e pianta, con cui HYMER definisce il peso massimo disponibile per la dotazione opzionale montata in fabbrica. Per indicazioni e spiegazioni dettagliate sul peso consultare il paragrafo "Note giuridiche".

		Prezzo €	Exsis-t 474	Exsis-i 474	Peso (kg)*
V3011016	Oblò panoramico HYMER 80 x 50 cm, doppio vetro nella zona posteriore ²³⁾	700,-	○	○	12
V30522160	Veranda con adattatore, cassone bianco, 450 x 250 cm ¹⁸⁾	1.700,-	—	○	35
V30522160	Veranda con adattatore, cassone argento, 450 x 250 cm ¹⁸⁾	1.700,-	—	○	35
V3020211	Gradino elettrico per porta conducente (estrazione automatica quando si apre la porta) ⁴⁰⁾	500,-	—	○	8
V3055012	Serratura di sicurezza per porta conducente e porta ingresso zona giorno	700,-	—	○	1
V30480J	Vetri doppi termici laterali per la cabina guida e per la porta conducente	1.100,-	—	○	5
V3008010	Oblò 40 x 40 cm con oscurante a rullo e zanzariera (parte anteriore) ⁴¹⁾	200,-	—	○	2
Scocca					
V50100J	Doccia esterna in garage	300,-	○	○	1
V2087513	Sedili cabina, altezza e inclinazione regolabili	900,-	—	○	10
V40070J	Pensili nella parte anteriore anzichè letto basculante (incl. oblò) ¹³⁾	600,-	—	○	-16
Zona giorno e notte & illuminazione					
V4034011	Rete a doghe, tipo sistema Froli per letto/i posteriori	600,-	○	○	3
V60170J	Coprimaterasso per letti posteriori	300,-	□	□	1
V60280J	Cuscineria aggiuntiva incl. sedile conducente	500,-	○	—	5
V60260J	Cuscineria aggiuntiva tra i letti singoli longitudinali incl. scaletta	500,-	○	○	4
V60030J	4 cuscini foderati	200,-	□	□	2
V50290J	Illuminazione ambiente	700,-	□	□	1
V60285J	Cuscineria per trasformazione della dinette a L in letto, incl. piede del tavolo abbassabile	500,-	—	○	5
Bagno					
V40210J	Pedana doccia in legno	200,-	□	□	3
Installazione & Tecnologia di bordo					
V5028013	Riscaldamento gas ad aria calda 6 kW con boiler acqua calda 10l e riscaldamento elettrico 1.800 Watt	700,-	○	○	1
V50250J	Filtro gas per scambio automatico della bombola del gas ²⁵⁾	200,-	○	○	0
V50230J	Presa gas esterna con rubinetto	200,-	○	○	1
V30325J	Cassetto estraibile per le bombole del gas	800,-	○	○	15
V5012511	Seconda batteria di servizio (95 Ah AGM) incl. caricatore supplementare 18 A ²⁶⁾	600,-	○	○	30
V5012512	HYMER-Smart-Battery-System (150 Ah LFP) incl. caricatore aggiuntivo ^{27) 28)}	3.000,-	○	○	25
V5047029	Pannello solare 2 x 95 Watt con controllo e display MPPT	1.735,-	○	○	8
V80288J	Rivestimento parete cucina incl. prese elettriche aggiuntive 5 x 230 V / 3 x 12 V / 2 x prese USB doppie	600,-	□	□	3
V5020010	Regolazione della temperatura del pavimento (elettrica) nella zona giorno e nel corridoio centrale ^{29) 30)}	800,-	○	○	10
V5033014	Climatizzatore a soffitto 2400 W ^{23) 24)}	2.400,-	○	○	33
V3064012	Sistema di aerazione cassetta WC	400,-	○	○	1
V5005010	Antifurto per porta/e conducente, per porta cellula e porta/sportelli garage	800,-	○	○	1
Multimedia					
V50400115	Sistema di navigazione mult. con touch-screen 9" con software autocaravan, DAB+, Apple Car Play, Google Android Auto, retrocamera, funzione specchietto retrovisorio e HYMER Smart Control ^{31) 32) 33) 34)}	3.300,-	○	○	6
	Supporto per TV 22" o 32"	400,-	○	○	4
V5054513	TV 22" LED con altoparlanti integrati, telecomando, DVD-player, HYMER Smart-Multimedia-System con Bluetooth (DVB-T/C, DVB-S2) incl. ricevitore ³⁵⁾	1.400,-	○	○	7
V5054514	Smart LED TV 32" a LED con altoparlanti integrati, telecomando, DVD-player, HYMER Smart-Multimedia-System con Bluetooth (DVB-T/C, DVB-S2) incl. ricevitore ³⁵⁾	1.900,-	○	○	10
V5055011	Seconda TV 22" a LED nella zona notte con altoparlanti integrati, DVD-player, DVB-T/C, DVB-S2, predisposizione e supporto alla parete ³⁶⁾	1.500,-	○	○	13
V50440116	Antenna digitale, senza ricevitore	2.800,-	○	○	17
V50440123	Antenna satellitare digitale, 80 cm	3.000,-	○	○	14.5
Tappezzeria & Mobilio					
V100704097	Tappezzeria Korfu		◆	◆	0
V100904011	Mobilio Noce Chiavenna		◆	◆	0
V100704131	Tappezzeria Jandia	400,-	○	○	0
V100704091	Similpelle/tappezzeria Dalana	1.100,-	○	○	4
V100704125	Tappezzeria similpelle/tessuto Marquis	1.100,-	○	○	4
V602104009	Moquette Samona	500,-	○	○	7
V602104011	Moquette Laguna	500,-	○	○	7



Il montaggio in fabbrica della dotazione opzionale aumenta la massa effettiva del veicolo e riduce il carico utile. L'eccedenza di carico indicata per pacchetti e dotazione opzionale indica l'eccedenza di carico rispetto alla dotazione standard di ciascun modello e/o pianta. Il peso totale della dotazione opzionale scelta non può superare la massa specificata dal produttore per la dotazione opzionale indicata

nelle specifiche del modello. Nel caso specifico si tratta di un valore calcolato per ogni tipo e pianta, con cui HYMER definisce il peso massimo disponibile per la dotazione opzionale montata in fabbrica. Per indicazioni e spiegazioni dettagliate sul peso consultare il paragrafo "Note giuridiche".

		Prezzo € a)	Exsis-t 474	Exsis-i 474	Peso (kg)*
Pacchetti					
V8028916	Pacchetto Style Fiat Semintegrali ³⁷⁾	600,-	○	—	0
V8039013	Pacchetto Comfort abitativo profilati	1.400,-	○	—	10
V8028915	Pacchetto Style Fiat Integrale	800,-	—	○	0
V8039016	Pacchetto Comfort abitativo motorhome	1.400,-	—	○	10

- Dotazione di serie ○ Dotazioni opzionali ▲ Obbligatorio △ Non noto al momento della pubblicazione Fate attenzione alle note a pagina 88
 ◆ Su richiesta (senza sovrapprezzo) — Non possibile □ Disponibile nel pacchetto



* INFO

Il montaggio in fabbrica della dotazione opzionale aumenta la massa effettiva del veicolo e riduce il carico utile. L'eccedenza di carico indicata per pacchetti e dotazione opzionale indica l'eccedenza di carico rispetto alla dotazione standard di ciascun modello e/o pianta. Il peso totale della dotazione opzionale scelta non può superare la massa specificata dal produttore per la dotazione opzionale indicata

nelle specifiche del modello. Nel caso specifico si tratta di un valore calcolato per ogni tipo e pianta, con cui HYMER definisce il peso massimo disponibile per la dotazione opzionale montata in fabbrica. Per indicazioni e spiegazioni dettagliate sul peso consultare il paragrafo "Note giuridiche".

PREZZI E DATI TECNICI HYMER EXSIS T / I 580 PURE



	Exsis-t 580 Pure	Exsis-i 580 Pure
Prezzo ^{al} €	92.300,-	106.600,-
Autotelaio di serie	Fiat Ducato	Fiat Ducato
Trazione	Trazione anteriore	Trazione anteriore
kw (CV)	103 (140)	103 (140)
Lunghezza / Larghezza / Altezza (cm)	694 / 222 / 283 ¹⁾	699 / 222 / 283 ¹⁾
Larghezza scocca / Lunghezza interna (cm)	212 / 205 ²⁾	212 / 205 ²⁾
Altezza abitativa zona giorno (cm)	198	198
Passo (mm)	3800	3800
Massa in ordine di marcia (-/+ 5%) (kg)*	3002 (2852 - 3152)* ³⁾	3065 (2912 - 3218)* ³⁾
Massa specificata dal produttore per la dotazione opzionale (kg)*	149	80
Massa massima tecnicamente ammissibile (kg)*	3500	3500
Massa massima rimorchiabile tecnicamente ammissibile (kg)*	2000 ⁴⁾	2000 ⁴⁾
Posti a sedere omologati (conducente incluso)*	4 ⁵⁾	4 ⁵⁾
Isolamento Pavimento / Parete / Tetto (mm)	41 / 34 / 34	41 / 34 / 34
Misure effettive sportello garage Lu. x La. (cm)	85 x 109 / 75 x 85	85 x 109 / 75 x 85
Dimensioni letto basculante Lu. x La. (cm)		188 x 150
Dimensioni letto: letto posteriore Lu. x La. (cm)	195 x 80 / 191 x 80 / 218 x 80 ○ / 191 x 80 ○	195 x 80 / 191 x 80 / 218 x 80 ○ / 191 x 80 ○
Dimensioni letto: letto centrale Lu. x La. (cm)	165 x 78	165 x 78
Posti letto	2 - 3 ○	4 - 5 ○
Bagno	125 x 85	125 x 85
Armadio La. x Pr. x Al. (cm)	27 x 54 x 160	27 x 54 x 160
Cucina La. x P x A (cm)	90 x 60 x 93	90 x 60 x 93
Volume frigorifero (di cui scomparto freezer) (l)	142	142
Riscaldamento standard	Aria calda, 6 kW	Aria calda, 6 kW
Bombole del gas (peso di riempimento)	2x 11kg	2x 11kg
Capacità totale del serbatoio acque chiare (l)	120	120
Serbatoio acque chiare riempito in regime di marcia (l)	20	20
Serbatoio delle acque di scarico (l)	90	90
Batteria cellula serie (Ah)	95 Ah (AGM)	95 Ah (AGM)
Prese 230 V / 12 V / USB	4 / 2 / 4	4 / 2 / 4

- Dotazione di serie
 ○ Dotazioni opzionali
 ▲ Obbligatorio
 △ Non noto al momento della pubblicazione
◆ Su richiesta (senza sovrapprezzo)
 — Non possibile
 □ Disponibile nel pacchetto



* INFO

La massa in ordine di marcia indicata è un valore predefinito stabilito con una procedura di omologazione. A causa delle tolleranze di produzione è possibile che la massa in ordine di marcia differisca dal valore indicato sopra. Divergenze pari a ± 5 % della massa in ordine di marcia sono giuridicamente ammissibili. Il margine ammissibile in chilogrammi è indicato tra parentesi dopo la massa in ordine di marcia. La massa specificata dal produttore per la dotazione opzionale è un valore calcolato per il tipo e la pianta, con cui HYMER definisce il peso massimo disponibile per la dotazione opzionale montata in fabbrica. La limitazione della dotazione opzionale dovrebbe garantire che la massa utile minima, vale a dire la massa libera prescritta per legge per i bagagli e per gli accessori installati a posteriori, nei veicoli forniti da HYMER sia effettivamente disponibile anche per il carico utile. Il peso

reale del veicolo franco fabbrica può essere determinato solo tramite pesatura alla fine della catena. Se dalla pesatura, in casi eccezionali, dovesse risultare che l'effettiva possibilità di carico, nonostante la limitazione della dotazione opzionale, supera la massa utile minima in seguito a una divergenza di peso ammissibile, prima di fornire il veicolo, insieme a Lei e al rivenditore, controlliamo se ad es. maggiore la portata, ridurre i posti a sedere o eliminare la dotazione opzionale. La massa massima tecnicamente ammissibile del veicolo e la massa massima tecnicamente ammissibile sull'asse non possono essere superate. Per indicazioni e spiegazioni dettagliate sul peso e sulla configurazione del veicolo consultare il paragrafo "Note giuridiche". Per una rappresentazione dettagliata di tutte le dipendenze tecniche obbligatorie consultare le spiegazioni delle note a piè di pagina.

DOTAZIONE STANDARD HYMER EXSIS T / I 580 PURE

Exsis-t 580 Pure
Exsis-i 580 Pure

	Exsis-t 580 Pure	Exsis-i 580 Pure
Chassis		
Fiat Ducato 3,5 t - 2.2 Multijet - 103 KW/140 CV - Euro 6D Final	●	●
Autotelaio		
Colore esterno cabina / cellula bianco	●	—
Colore esterno cabina guida: Grigio Lanzarote (pastello)	●	—
Telaio ribassato Fiat Ducato	●	●
Cambio a 6 marce	●	●
Serbatoio carburante 90 l	●	●
Serbatoio AdBlue 19 l	●	●
Specchietti esterni regolabili elettricamente e riscaldabili	●	—
Griglia di raffreddamento nera lucida	●	—
Fari con cornice nera	●	—
Paraspruzzi sull'asse posteriore	●	—
Paraurti verniciato nel colore del veicolo	●	—
Luci diurne a LED	●	—
Cerchi in lega da 16" (per Light-Chassis)	●	●
1x presa USB doppia nella cabina guida	●	●
Superficie di deposito sul cruscotto invece del porta tablet	●	●
Chiusura centralizzata e alzacristalli elettrici in cabina	●	—
Airbag conducente e passeggero	●	●
Stabilizzatore asse posteriore	●	—
Volante e pomello del cambio in pelle	●	●
Climatizzatore manuale con filtro anti-polline	●	●
ABS (Sistema antibloccaggio) / EBD (ripartitore elettronico di frenata)	●	●
ESP incl. ASR, Traction Plus e Hill Holder	●	●
Controllo dei freni post-collisione ⁶⁾	●	●
Crosswind Assist (assistente alle folate di vento laterale)	●	●
Sistema Start-Stop incl. alternatore	●	●
Cruise Control Fiat	●	●
Skid Plate nero lucido	●	—
Lamiera liscia in alluminio bianco Carrara	—	●
Specchietti esterni nel colore del veicolo, riscaldati elettricamente e regolabili, incl. specchio grandangolare	—	●
Luci diurne a LED e indicatori di direzione a LED integrati nei fari HYMER	—	●
Paraspruzzi sull'asse anteriore e posteriore	—	●
Porta-bevande conducente e passeggero	—	●
Carrozzeria		
Porta d'ingresso comfort 60 cm Maxi incl. finestra con oscurante e pattumiera	●	●
Veranda con adattatore, cassone bianco o argento, 400 x 250 cm ¹⁸⁾	●	—
Gradino d'ingresso elettrico, 1 scalino	●	●
Esclusive luci posteriori multifunzione HYMER con tecnologia ibrida a LED	●	●
Sportello garage esterno lato guida 75 x 85 cm	●	●
Capacità di carico garage fino a 350 kg (optional 450 kg). Si prega di osservare il carico sugli assi	●	●
Pavimento in vetroresina con isolamento XPS	●	●
Portellone garage grande, lato dx	●	●
Oblò panoramico cabina guida, apribile manualmente	●	—
Ottimo isolamento sandwich PUAL Alu/Alu (pavimento 41 mm / parete 34 mm / tetto 34 mm)	●	●
Sportello di servizio per un accesso comodo all'elettronica di bordo, lato conducente	●	●
Finestre apribili posteriori sx e dx con oscurante a rullo e zanzariera ⁷⁾	●	●
Oblò vetro trasparente 40 x 40 cm con oscurante a rullo e zanzariera sopra letto/i posteriore	●	●
Oblò panoramico HYMER 80 x 50 cm, doppio vetro con illuminazione LED nella zona giorno	●	●
Veranda con adattatore, cassone bianco o argento, 450 x 250 cm ¹⁸⁾	—	●
Porta conducente con alzacristalli elettrici e illuminazione ingresso	—	●
Scocca		
Sedili in cabina girevoli rivestiti nella stessa stoffa della zona giorno, altezza e inclinazione regolabili con due braccioli	●	—
Oscuranti cabina guida plissettati	●	—
Zanzariera a rullo nella porta d'ingresso	●	●
Sedili cabina guida girevoli rivestiti nella stessa stoffa della zona giorno con due braccioli	—	●
Tenda cabina guida in pregiata stoffa plissettata	—	●
Zona giorno e notte & illuminazione		
Dinette a L confortevole con cuscini Lounge, tavolo traslabile nei due sensi e 2 cinture di sicurezza integrate a 3 punti	●	●

	Exsis-t 580 Pure	Exsis-i 580 Pure
Integrazione funzionale negli elementi di arredo	●	●
Design interno moderno e lineare	●	●
Cuscineria per trasformazione della dinette a L in letto, incl. piede del tavolo abbassabile	●	●
Materasso in schiuma fredda, base di alta qualità (tessuto a maglia) per una migliore ventilazione dell'aria	●	●
Cuscineria aggiuntiva tra i letti singoli longitudinali incl. accesso comfort	●	●
Illuminazione ambiente	●	●
Illuminazione interna completamente a LED	●	●
Illuminazione piano di lavoro a LED	●	●
Luce veranda a LED	●	●
Letto basculante abbassabile manualmente	—	●
Cucina		
Cassetti cucina con funzione Servo-Soft e scomparto posate	●	●
Cassetti della cucina liberamente divisibili	●	●
Frigorifero Smart-Tower 142 l	●	●
Bagno		
Pedana doccia in legno	●	●
Oblò opaco 40 x 40 cm con oscurante a rullo e zanzariera in bagno	●	●
Installazione & Tecnologia di bordo		
Riscaldamento aria calda 6 kW con boiler acqua calda 10l	●	●
Pannello di controllo LCD per il riscaldamento	●	●
Riscaldamento ad aria calda nella zona notte posteriore regolabile separatamente	●	●
Scambiatore bombole gas autom. con crash-sensor e funzione antigelo ²⁵⁾	●	●
Filtro gas per scambio automatico della bombola del gas	●	●
Vano bombole del gas con accesso tramite lo sportello esterno	●	●
Rivestimento parete cucina incl. prese elettriche aggiuntive 4 x 230 V / 1 x 12 V / 1 x USB doppie	●	●
Booster di carica per una ricarica sicura della batteria cellula durante la guida (fino a 70 A)	●	●
Batteria rinforzata 12 V 95 Ah AGM	●	●
Serbatoio acque chiare 120 l isolato e riscaldato (20 l in posizione di guida)	●	●
Serbatoio acque grigie 90 l isolato e riscaldato	●	●
Concetto di riscaldamento cabina guida con riscaldamento a aria calda rinforzato incl. cruscotto riscaldato anche in sosta	—	●
Multimedia		
Predisposizione radio-/TV incl. prese 12 V e 230 V, 2 altoparlanti cabina, 2 altoparlanti cupolino, Radio e antenna DVB-T2	●	—
Retrocamera	●	●
Supporto TV 32"	●	●
TV 32" Smart LED con altoparlanti integrati, telecomando, DVD-player, HYMER Smart-Multimedia-System con Bluetooth (DVB-T/C, DVB-S2) incl. receiver	●	●
Antenna satellitare digitale, 65 cm	●	●
Predisposizione radio-/TV incl. prese 12 V e 230 V, 2 altoparlanti cabina, 2 altoparlanti basculante, antenna radio e DVB-T2	—	●
Tappezzeria & Mobilio		
Mobilio Sauvignon Oak (Tip Printed)	●	●
Tappezzeria Korfu	●	●

PACCHETTI HYMER EXSIS T / I 580 PURE

Pacchetto Style Fiat Integrale	Prezzo €
Griglia di raffreddamento con profili cromati	300,-
Griglia di raffreddamento lucida	300,-
Adesivi aggiuntivi Exsis-I (fari fendinebbia, contorno finestre e bandelle laterali)	505,-
Prezzo del pacchetto	1.105,-
Prezzo	800,-
Risparmio	305,-
Peso (kg)*	0

- Dotazione di serie ○ Dotazioni opzionali ▲ Obbligatorio △ Non noto al momento della pubblicazione
◆ Su richiesta (senza sovrapprezzo) — Non possibile □ Disponibile nel pacchetto



* INFO

Il montaggio in fabbrica della dotazione opzionale aumenta la massa effettiva del veicolo e riduce il carico utile. L'eccedenza di carico indicata per pacchetti e dotazione opzionale indica l'eccedenza di carico rispetto alla dotazione standard di ciascun modello e/o piana. Il peso totale della dotazione opzionale scelta non può superare la massa specificata dal produttore per la dotazione opzionale indicata

nelle specifiche del modello. Nel caso specifico si tratta di un valore calcolato per ogni tipo e piana, con cui HYMER definisce il peso massimo disponibile per la dotazione opzionale montata in fabbrica. Per indicazioni e spiegazioni dettagliate sul peso consultare il paragrafo "Note giuridiche".

DOTAZIONI OPZIONALI HYMER EXSIS T / I 580 PURE

		Prezzo €	Exsis-t 580 Pure	Exsis-i 580 Pure	Peso (kg)*
Chassis					
	Fiat Ducato 3,5 t - 2,2 Multijet - 132 KW/180 CV - Euro 6D Final ⁸⁾	5.600,-	○	○	20
V201103650	Aumento di peso a 3,65 t per Fiat Ducato Light-Chassis 3,5 t	300,-	○	○	0
Autotelaio					
V20250145	Colore esterno cabina guida: Grigio Campovolo (pastello)	700,-	○	—	0
V20250110	Colore esterno cabina guida: nero (metallizzato)	700,-	○	—	0
V20250164	Colore esterno cabina guida: Grigio Artense (metallizzato)	700,-	○	—	0
V3003011	Colore esterno cellula Crystal-Silver metallizzato ¹⁰⁾	3.100,-	○	—	30
V20420A	Cambio automatico 9G (per motore 140 CV)	4.090,-	○	○	35
V20420A	Cambio automatico 9G (per motore 180 CV)	4.100,-	○	○	24
V2077113	Fari LED	1.000,-	○	—	0
V2062111	Fari fendinebbia con luci di svolta	300,-	○	—	2
V2021030	Cerchi in lega da 16" (per Chassis Maxi o cambio automatico)		◆	◆	2
V2073512	Pneumatici 4 stagioni 16" ¹³⁾	500,-	○	○	0
V2117011	Vano per smartphone incl. ricarica wireless con indicatore del livello di carica ¹⁴⁾	300,-	○	○	0
V2009011	Applicazioni in alluminio bocchette di areazione	200,-	○	○	0
V2050010	Climatizzatore automatico con filtro anti-polline	600,-	○	○	0
V2064511	Freno di stazionamento elettrico	500,-	○	○	-9
V20610J	Volante multifunzione	300,-	○	●	0
V20855J	Riscaldamento sedili conducente e passeggero, regolabili separatamente	740,-	○	—	0
V2096512	Quadro strumenti completamente digitale con display 7" integrato ^{15) 16)}	700,-	○	○	0
V20391J	Parabrezza riscaldabile ¹⁷⁾	290,-	○	—	1
V209108	Sistema di assistenza alla guida incl. frenata d'emergenza e avviso uscita di corsia, riconoscimento dei segnali stradali, oscuramento automatico, sensore di luce e pioggia	1.200,-	○	—	1.5
V20640J	3° chiave di accensione con telecomando (2° chiave meccanica)	200,-	○	○	0
V3003011	Colore esterno Crystal-Silver metallizzato	4.100,-	—	○	30
V2052510	Griglia di raffreddamento con profili cromati	300,-	—	□	0
V2062110	Fari fendinebbia alogeni ³⁸⁾	300,-	—	○	1
V2077115	Fari Bi-LED	1.800,-	—	○	1
V2052511	Griglia di raffreddamento lucida	300,-	—	□	0
V20855J	Riscaldamento e supporto lombare per i sedili conducente e passeggero, regolabili separatamente ³⁹⁾	800,-	—	○	0
Carrozzeria					
V2007111	Gancio di traino (testa sferica del gancio di traino rimovibile) ^{19) 20)}	1.800,-	○	○	33
V30330J	Strato in vetroresina sul tetto ²¹⁾	800,-	○	○	30
V30020102	Porta d'ingresso comfort con finestra, oscurante a rullo, pattumiera integrata e doppia chiusura ²²⁾	500,-	○	○	1.5
V20460J	Piedini di stazionamento posteriori (2 pz.)	500,-	○	○	9
V20062J	Estensione telaio incl. carico garage 450 kg ¹⁹⁾	505,-	○	○	42
V3055010	Chiusura di sicurezza per porta ingresso cellula	400,-	○	—	0.5
V3023013	Porta-bici parete posteriore, carico max. 50 kg	1.200,-	○	○	17
V3023012	Portabici per 4 biciclette, carico massimo 60 kg	500,-	○	○	14
V3009011	Oblò elettrico con ventola in cucina ^{24) 23)}	500,-	○	○	5
V3011016	Oblò panoramico HYMER 80 x 50 cm, doppio vetro nella zona posteriore	700,-	○	○	12
V3020211	Gradino elettrico per porta conducente (estrazione automatica quando si apre la porta)	500,-	—	○	8
V3055012	Serratura di sicurezza per porta conducente e porta ingresso zona giorno	700,-	—	○	1
V3008010	Oblò 40 x 40 cm con oscurante a rullo e zanzariera (parte anteriore) ⁴¹⁾	200,-	—	○	2
Scocca					
V50100J	Doccia esterna in garage	300,-	○	○	1
V40070J	Pensili nella parte anteriore anzichè letto basculante (incl. oblò)	600,-	—	○	-16
V2087513	Sedili cabina, altezza e inclinazione regolabili	900,-	—	○	10
Zona giorno e notte & illuminazione					



* INFO

Il montaggio in fabbrica della dotazione opzionale aumenta la massa effettiva del veicolo e riduce il carico utile. L'eccedenza di carico indicata per pacchetti e dotazione opzionale indica l'eccedenza di carico rispetto alla dotazione standard di ciascun modello e/o pianta. Il peso totale della dotazione opzionale scelta non può superare la massa specificata dal produttore per la dotazione opzionale indicata

nelle specifiche del modello. Nel caso specifico si tratta di un valore calcolato per ogni tipo e pianta, con cui HYMER definisce il peso massimo disponibile per la dotazione opzionale montata in fabbrica. Per indicazioni e spiegazioni dettagliate sul peso consultare il paragrafo "Note giuridiche".

		Prezzo € ^{a)}	Exsis-t 580 Pure	Exsis-t 580 Pure	Peso (kg)*
V4036612	Pensili sopra i letti posteriore al posto della mensola	400,-	○	○	4
V60030J	4 cuscini foderati	200,-	○	○	2
V4034011	Rete a doghe, tipo sistema Froli per letto/i posteriori	600,-	○	○	3
V60170J	Coprimaterasso per letti posteriori	300,-	○	○	1
V4006110	Letto XXL, superficie del letto extra lunga, incl. armadio di mezza altezza invece che per l'altezza completa della stanza	400,-	○	○	2.5
Cucina					
V4020012	Combinazione fornello / forno	1.000,-	○	○	29
Installazione & Tecnologia di bordo					
V5028013	Riscaldamento gas ad aria calda 6 kW con boiler acqua calda 10l e riscaldamento elettrico 1.800 Watt	700,-	○	○	1
V30325J	Cassetto estraibile per le bombole del gas	800,-	○	○	15
V50230J	Presa gas esterna con rubinetto	200,-	○	○	1
V5012511	Seconda batteria di servizio (95 Ah AGM) incl. caricatore supplementare 18 A ²⁶⁾	600,-	○	○	30
V5012513	HYMER-Smart-Battery-System (50 Ah LFP) incl. caricatore aggiuntivo ^{42) 28)}	1.300,-	○	○	10
V5012512	HYMER-Smart-Battery-System (150 Ah LFP) incl. caricatore aggiuntivo ^{28) 27)}	3.000,-	○	○	25
V5047029	Pannello solare 2 x 95 Watt con controllo e display MPPT	1.735,-	○	○	8
V5033014	Climatizzatore a soffitto 2400 W ²³⁾	2.400,-	○	○	33
V5020010	Regolazione della temperatura del pavimento (elettrica) nella zona giorno e nel corridoio centrale ^{29) 30)}	800,-	○	○	10
V3064012	Sistema di aerazione cassetta WC	400,-	○	○	1
Multimedia					
V50400115	Sistema di navigazione multimediale con touchscreen 9" incl. software autocaravan, DAB+, Apple Car Play, Google Android Auto e funzione specchietto retrovisore ^{31) 32) 33) 34) 43)}	2.400,-	○	○	3
V5055011	Seconda TV 22" a LED nella zona notte con altoparlanti integrati, DVD-player, DVB-T/C, DVB-S2, predisposizione e supporto alla parete	1.500,-	○	○	13
Tappezzeria & Mobilio					
V100904011	Mobilio Noce Chiavenna		◆	◆	0
V100704096	Tappezzeria Denver	300,-	○	○	0
V100704131	Tappezzeria Jandia	400,-	○	○	0
V100704091	Similpelle/tappezzeria Dalana	1.100,-	○	○	4
V100704125	Tappezzeria similpelle/tessuto Marquis	1.100,-	○	○	4
V602104011	Moquette Laguna	500,-	○	○	7
V602104009	Moquette Samona	500,-	○	○	7
Pacchetti					
V8028915	Pacchetto Style Fiat Integrale	800,-	—	○	0

● Dotazione di serie ○ Dotazioni opzionali ▲ Obbligatorio △ Non noto al momento della pubblicazione Fate attenzione alle note a pagina 88
◆ Su richiesta (senza sovrapprezzo) — Non possibile □ Disponibile nel pacchetto



* INFO

Il montaggio in fabbrica della dotazione opzionale aumenta la massa effettiva del veicolo e riduce il carico utile. L'eccedenza di carico indicata per pacchetti e dotazione opzionale indica l'eccedenza di carico rispetto alla dotazione standard di ciascun modello e/o pianta. Il peso totale della dotazione opzionale scelta non può superare la massa specificata dal produttore per la dotazione opzionale indicata

nelle specifiche del modello. Nel caso specifico si tratta di un valore calcolato per ogni tipo e pianta, con cui HYMER definisce il peso massimo disponibile per la dotazione opzionale montata in fabbrica. Per indicazioni e spiegazioni dettagliate sul peso consultare il paragrafo "Note giuridiche".

PREZZI E DATI TECNICI HYMER TRAMP S



	Tramp S 585	Tramp S 680	Tramp S 685	Tramp S 695
Prezzo ³⁾ €	96.700,-	96.700,-	96.700,-	96.700,-
Autotelaio di serie	Mercedes-Benz Sprinter 315 CDI	Mercedes-Benz Sprinter 315 CDI	Mercedes-Benz Sprinter 315 CDI	Mercedes-Benz Sprinter 315 CDI
Trazione	Trazione anteriore	Trazione anteriore	Trazione anteriore	Trazione anteriore
kw (CV)	110 (150)	110 (150)	110 (150)	110 (150)
Classe di emissione	Euro VI-E	Euro VI-E	Euro VI-E	Euro VI-E
Lunghezza / Larghezza / Altezza (cm)	709 / 229 / 298 ¹⁾	739 / 229 / 298 ¹⁾	739 / 229 / 298 ¹⁾	739 / 229 / 298 ¹⁾
Larghezza scocca / Lunghezza interna (cm)	219 / 212 ²⁾	219 / 212 ²⁾	219 / 212 ²⁾	219 / 212 ²⁾
Altezza abitativa zona giorno (cm)	204	204	204	204
Passo (mm)	3924	3924	3924	3924
Massa in ordine di marcia (-/+ 5%) (kg)*	2960 (2812 - 3108)*	2970 (2822 - 3119)*	2990 (2841 - 3140)*	2970 (2822 - 3119)*
Massa specificata dal produttore per la dotazione opzionale (kg)*	184	171	236	256
Massa massima tecnicamente ammissibile (kg)*	3500	3500	3500	3500
Massa massima rimorchiabile tecnicamente ammissibile (kg)*	2000 ⁴⁾	2000 ⁴⁾	2000 ⁴⁾	2000 ⁴⁾
Posti a sedere omologati (conducente incluso)*	4 - 5 ○ ⁵⁾	4 - 5 ○ ⁵⁾	3 - 4 ○ ⁵⁾	3 - 4 ○ ⁵⁾
Isolamento Pavimento / Parete / Tetto (mm)	41 / 34 / 34	41 / 34 / 34	41 / 34 / 34	41 / 34 / 34
Misure effettive sportello garage Lu. x La. (cm)	80 x 116 / 75 x 85 ○	93 x 116 / 75 x 85 ○	93 x 116 / 75 x 85 ○	93 x 100 / 65 x 65 ○
Dimensioni letto basculante Lu. x La. (cm)	188 x 130 - 105	188 x 130 - 105	188 x 130 - 105	188 x 130 - 105
Dimensioni letto: letto posteriore Lu. x La. (cm)	193 x 83 / 187 x 83 / 209 x 83 ○	200 x 83 / 196 x 83	202 x 83 / 205 x 83	190 x 150
Dimensioni letto: letto centrale Lu. x La. (cm)	195 x 125 - 40 ○	195 x 125 - 40 ○	195 x 91 ○	195 x 91 ○
Posti letto	2 - 5 ○	2 - 5 ○	2 - 5 ○	2 - 5 ○
Bagno	105 x 85	90 x 81	90 x 81	90 x 81
Doccia separata La. x Pr. (cm)		73 x 68	73 x 68	73 x 68
Cucina La. x P x A (cm)	89 x 78 x 93	90 x 86 x 93	97 x 78 x 93	97 x 78 x 93
Volume frigorifero (di cui scomparto freezer) (l)	136 (15) / 142 ○	136 (15) / 142 ○	136 (15) / 142 ○	136 (15) / 142 ○
Riscaldamento standard	Aria calda Diesel, 6 kW	Aria calda Diesel, 6 kW	Aria calda Diesel, 6 kW	Aria calda Diesel, 6 kW
Bombole del gas (peso di riempimento)	2x 2,75kg 2x 11kg ○	2x 2,75kg 2x 11kg ○	2x 2,75kg 2x 11kg ○	2x 2,75kg 2x 11kg ○
Capacità totale del serbatoio acque chiare (l)	110	110	110	110
Serbatoio acque chiare riempito in regime di marcia (l)	20	20	20	20
Serbatoio delle acque di scarico (l)	100	100	100	100
Batteria cellula serie (Ah)	95 Ah (AGM)	95 Ah (AGM)	95 Ah (AGM)	95 Ah (AGM)
Prese 230 V / 12 V / USB	4 / 2 / 4	4 / 2 / 4	4 / 2 / 4	4 / 2 / 4

● Dotazione di serie

○ Dotazioni opzionali

▲ Obbligatorio

△ Non noto al momento della pubblicazione

◆ Su richiesta (senza sovrapprezzo)

— Non possibile

□ Disponibile nel pacchetto



* INFO

La massa in ordine di marcia indicata è un valore predefinito stabilito con una procedura di omologazione. A causa delle tolleranze di produzione è possibile che la massa in ordine di marcia differisca dal valore indicato sopra. Divergenze pari a ± 5 % della massa in ordine di marcia sono giuridicamente ammissibili. Il margine ammissibile in chilogrammi è indicato tra parentesi dopo la massa in ordine di marcia. La massa specificata dal produttore per la dotazione opzionale è un valore calcolato per il tipo e la pianta, con cui HYMER definisce il peso massimo disponibile per la dotazione opzionale montata in fabbrica. La limitazione della dotazione opzionale dovrebbe garantire che la massa utile minima, vale a dire la massa libera prescritta per legge per i bagagli e per gli accessori installati a posteriori, nei veicoli forniti da HYMER sia effettivamente disponibile anche per il carico utile. Il peso

reale del veicolo franco fabbrica può essere determinato solo tramite pesatura alla fine della catena. Se dalla pesatura, in casi eccezionali, dovesse risultare che l'effettiva possibilità di carico, nonostante la limitazione della dotazione opzionale, supera la massa utile minima in seguito a una divergenza di peso ammissibile, prima di fornire il veicolo, insieme a Lei e al rivenditore, controlliamo se ad es. maggiore la portata, ridurre i posti a sedere o eliminare la dotazione opzionale. La massa massima tecnicamente ammissibile del veicolo e la massa massima tecnicamente ammissibile sull'asse non possono essere superate. Per indicazioni e spiegazioni dettagliate sul peso e sulla configurazione del veicolo consultare il paragrafo "Note giuridiche". Per una rappresentazione dettagliata di tutte le dipendenze tecniche obbligatorie consultare le spiegazioni delle note a piè di pagina.

DOTAZIONE STANDARD HYMER TRAMP S

	Tramp S 585	Tramp S 680	Tramp S 685	Tramp S 695
Chassis				
Mercedes-Benz Sprinter 3,5 t - 315 CDI - 110 KW/150 CV - Euro VI-E ⁴⁴⁾	●	●	●	●
Autotelaio				
Colore esterno cabina / cellula bianco	●	●	●	●
Telaio originale Mercedes-Benz	●	●	●	●
Cambio a 6 marce	●	●	●	●
Serbatoio carburante 65 l	●	●	●	●
Serbatoio AdBlue 22 l	●	●	●	●
Carreggiata allargata asse posteriore	●	●	●	●
Specchietti esterni regolabili elettricamente e riscaldabili	●	●	●	●
Riduzione del rumore Mercedes-Benz: isolamento del vano motore e rivestimento del sottoscocca	●	●	●	●
Luci diurne integrate nei fari	●	●	●	●
Paraspruzzi sull'asse posteriore	●	●	●	●
Sospensioni asse anteriore rinforzate	●	●	●	●
Cerchi in acciaio da 16" (argento) con coprimozzo e pneumatici 4 stagioni	●	●	●	●
Funzione ECO-Start-Stop	●	●	●	●
Chiusura centralizzata e alzacristalli elettrici in cabina	●	●	●	●
Freno di stazionamento elettrico	●	●	●	●
Airbag conducente e passeggero	●	●	●	●
Porta-bevande conducente e passeggero	●	●	●	●
Keyless Start - pulsante Start - Stop per un'accensione confortevole	●	●	●	●
Coperchio a cerniera per vano portaoggetti centrale sul cruscotto	●	●	●	●
Volante multifunzione	●	●	●	●
ABS (sistema anti-bloccaggio) / ASR (Antipattinamento) / EBV (Ripartitore elettronico di frenata) e ESP (Programma elettronico di stabilizzazione)	●	●	●	●
Accensione automatica dei fari	●	●	●	●
Crosswind Assist (assistente alle folate di vento laterale)	●	●	●	●
Cruise control incl. volante multifunzione	●	●	●	●
Carrozzeria				
Porta d'ingresso comfort 60 cm Maxi incl. finestra con oscurante e pattumiera	●	●	●	●
Gradino d'ingresso elettrico 2 scalini, porta ingresso	●	●	●	●
Esclusive luci posteriori multifunzione HYMER con tecnologia ibrida a LED	●	●	●	●
Capacità di carico garage fino a 350 kg (optional 450 kg). Si prega di osservare il carico sugli assi	●	●	●	●
Portellone garage grande, lato dx	●	●	●	●
Ottimo isolamento sandwich PUAL Alu/Alu (pavimento 41 mm / parete 34 mm / tetto 34 mm)	●	●	●	●
Pavimento in vetroresina con isolamento XPS	●	●	●	●
Oblò vetro trasparente 40 x 40 cm con oscurante a rullo e zanzariera sopra letto/i posteriore	●	●	●	●
Oblò opaco 40 x 40 cm con oscurante a rullo e zanzariera sopra la doccia separata	—	●	●	●
Oblò panoramico HYMER 80 x 50 cm, doppio vetro con illuminazione LED nella zona giorno	●	●	●	●
Oblò panoramico cabina guida, apribile manualmente	●	●	●	●
Finestre apribili posteriori sx e dx con oscurante a rullo e zanzariera	●	●	●	●
Scocca				
Sedile comfort originale Mercedes Benz rivestito nello stesso tessuto della zona giorno ^{45) 46)}	●	●	●	●
Dinette nella parte anteriore con due cinture di sicurezza integrate a 3 punti	●	●	—	—
Dinette Couch/Couch nella parte anteriore incl. 3° posto a sedere lato conducente con sedile pieghevole integrato e cintura a 3 punti	—	—	●	●
Tavolo chiudibile e spostabile	—	—	●	●
Oscuranti cabina guida plissettati	●	●	●	●
Zanzariera a rullo nella porta d'ingresso	●	●	●	●
Zona giorno e notte & illuminazione				
Tenda plissettata tra soggiorno e camera da letto in finitura tessile	—	—	—	●
Materasso in schiuma fredda, base di alta qualità (tessuto a maglia) per una migliore ventilazione dell'aria	●	●	●	●
Design interno moderno e lineare	●	●	●	●
Spazio ottimale e generoso senso dello spazio	●	●	●	●
Illuminazione interna completamente a LED	●	●	●	●
Illuminazione piano di lavoro a LED	●	●	●	●
Luce veranda a LED	●	●	●	●
Cucina				
Cassetti cucina con funzione Servo-Soft e scomparto posate	●	●	●	●
Cassetti della cucina liberamente divisibili	●	●	●	●
Frigorifero a compressore 136 l	●	●	●	●
Lavello extra profondo con tagliere abbinato e rubinetto alto	●	●	●	●

Tramp S 585
Tramp S 680
Tramp S 685
Tramp S 695

Bagno				
Pedana in piatto doccia per un accesso ottimale	—	●	●	●
Oblò opaco 40 x 40 cm con oscurante a rullo e zanzariera in bagno	●	●	●	●
Installazione & Tecnologia di bordo				
Riscaldamento ad aria calda diesel da 6 KW con boiler acqua calda da 10l e kit altitudine	●	●	●	●
Vano bombole del gas con accesso tramite lo sportello esterno	●	●	●	●
Pannello di controllo LCD per il riscaldamento	●	●	●	●
Serbatoio acque chiare 110 l isolato e riscaldato (20 l in posizione di guida)	●	●	●	●
Serbatoio acque grigie isolato e riscaldato 100 l	●	●	●	●
Booster di carica per una ricarica sicura della batteria cellula durante la guida (fino a 70 A)	●	●	●	●
Batteria rinforzata 12 V 95 Ah AGM	●	●	●	●
Multimedia				
Predisposizione audio DAB	●	●	●	●
Tappezzeria & Mobilio				
Mobilio Tip Printed	●	●	●	●
Tappezzeria Palm Black	●	●	●	●
Pacchetti				
Dotazioni di serie	●	●	●	●

● Dotazione di serie ○ Dotazioni opzionali ▲ Obbligatorio △ Non noto al momento della pubblicazione
◆ Su richiesta (senza sovrapprezzo) — Non possibile □ Disponibile nel pacchetto

LINEE DI EQUIPAGGIAMENTO HYMER TRAMP S

	Dotazioni di serie	Linea di dotazioni Plus	Linea di dotazioni Premium TI
			
Climatizzatore semiautomatico TEMPMATIK	●	●	—
Cruise control incl. volante multifunzione	●	●	●
Freno di stazionamento elettrico	●	●	●
Volante multifunzione	●	●	●
Sospensioni asse anteriore rinforzate	●	●	●
Predisposizione audio DAB	●	●	●
Cambio automatico 9G-TRONIC incl. funzione Hold	—	●	●
Sistema multimediale MBUX 10,25" incl. navigatore con volante multifunzione, DAB+, Touchscreen e retrocamera	—	●	●
Volante in pelle (con cambio automatico)	—	●	●
Active Distance Assistant (regolatore della distanza) DISTRONIC PLUS incl. volante multifunzione	—	●	●
Quadro strumenti con display a colori Mercedes-Benz	—	●	●
Pacchetto acustico Mercedes-Benz	—	●	●
Fari a LED high performance	—	—	●
Vano per smartphone incl. ricarica wireless con indicatore del livello di carica	—	—	●
Pacchetto ricarica cruscotto (2 prese USB-C da 5 V e una presa elettrica da 12 V)	—	—	●
THERMOTRONIC climatizzatore automatico incl. sensori pioggia	—	—	●
Peso linee di equipaggiamento (kg)*	0	37	42
Prezzo del pacchetto €		8.295,-	11.380,-
Prezzo €		7.400,-	10.300,-
Risparmio €	415,-	895,-	1.080,-

- Dotazione di serie ○ Dotazioni opzionali ▲ Obbligatorio △ Non noto al momento della pubblicazione
 ◆ Su richiesta (senza sovrapprezzo) — Non possibile □ Disponibile nel pacchetto



* INFO

Il montaggio in fabbrica della dotazione opzionale aumenta la massa effettiva del veicolo e riduce il carico utile. L'eccedenza di carico indicata per pacchetti e dotazione opzionale indica l'eccedenza di carico rispetto alla dotazione standard di ciascun modello e/o pianta. Il peso totale della dotazione opzionale scelta non può superare la massa specificata dal produttore per la dotazione opzionale indicata

nelle specifiche del modello. Nel caso specifico si tratta di un valore calcolato per ogni tipo e pianta, con cui HYMER definisce il peso massimo disponibile per la dotazione opzionale montata in fabbrica. Per indicazioni e spiegazioni dettagliate sul peso consultare il paragrafo "Note giuridiche".

PACCHETTI HYMER TRAMP S

Pacchetto sistema di assistenza alla guida	Prezzo €
Active Lane Keeping Assist (assistenza al mantenimento della corsia)	605,-
Attention Assist (sistema rilevamento stanchezza)	90,-
Sistema assistenza fari abbaglianti	400,-
Traffic Sign Assist (rilevamento segnali stradali)	400,-
Parabrezza riscaldabile	465,-
Vetro termoisolante con filtro a banda sul parabrezza	295,-
Prezzo del pacchetto	2.255,-
Prezzo	2.100,-
Risparmio	155,-
Peso (kg)*	0

Pacchetto Style	Prezzo €
Griglia di raffreddamento cromata	400,-
Paraurti, componenti e cornice griglia di raffreddamento nel colore del veicolo	900,-
Fari fendinebbia con luci statiche di svolta	300,-
Prezzo del pacchetto	1.600,-
Prezzo	1.100,-
Risparmio	500,-
Peso (kg)*	0

Pacchetto Comfort abitativo Tramp S 585, 680 ,685	Prezzo €
Prese elettriche aggiuntive 4 x 230 V / 1 x 12 V / 1 x USB doppie	500,-
4 cuscini foderati	200,-
Illuminazione ambiente	700,-
Coprimaterasso per letti posteriori	260,-
Sportello garage esterno lato guida 75 x 85 cm	400,-
Prezzo del pacchetto	2.060,-
Prezzo	1.200,-
Risparmio	860,-
Peso (kg)*	10

Pacchetto Comfort abitativo Tramp S 695	Prezzo €
Prese elettriche aggiuntive 4 x 230 V / 1 x 12 V / 1 x USB doppie	500,-
4 cuscini foderati	200,-
Illuminazione ambiente	700,-
Coprimaterasso per letti posteriori	260,-
Sportello garage esterno lato guida 65 x 65 cm	400,-
Prezzo del pacchetto	2.060,-
Prezzo	1.200,-
Risparmio	860,-
Peso (kg)*	10

- Dotazione di serie
 Dotazioni opzionali
 Obbligatorio
 Non noto al momento della pubblicazione
 Su richiesta (senza sovrapprezzo)
 Non possibile
 Disponibile nel pacchetto



* INFO

Il montaggio in fabbrica della dotazione opzionale aumenta la massa effettiva del veicolo e riduce il carico utile. L'eccedenza di carico indicata per pacchetti e dotazione opzionale indica l'eccedenza di carico rispetto alla dotazione standard di ciascun modello e/o pianta. Il peso totale della dotazione opzionale scelta non può superare la massa specificata dal produttore per la dotazione opzionale indicata

nelle specifiche del modello. Nel caso specifico si tratta di un valore calcolato per ogni tipo e pianta, con cui HYMER definisce il peso massimo disponibile per la dotazione opzionale montata in fabbrica. Per indicazioni e spiegazioni dettagliate sul peso consultare il paragrafo "Note giuridiche".

DOTAZIONI OPZIONALI HYMER TRAMP S

		Prezzo €	Tramp S 585	Tramp S 680	Tramp S 685	Tramp S 695	Peso (kg)*
Chassis							
	Mercedes-Benz Sprinter 3,5 t - 317 CDI - 125 KW/170 CV - Euro VI-E ^{8) 44)}	2.100,-	○	○	○	○	0
	Mercedes-Benz Sprinter 4,2 t - 415 CDI - 110 KW/150 CV - Euro VI-E ⁴⁷⁾	1.500,-	○	○	○	○	13
	Mercedes-Benz Sprinter 4,2 t - 417 CDI - 125 KW/170 CV - Euro VI-E ^{47) 8)}	3.500,-	○	○	○	○	13
V201103500	Diminuzione di peso a 3,5 t (per Mercedes-Benz Sprinter 415/417 CDI)		◆	◆	◆	◆	0
V201103880	Variante di peso 3.880 kg (con Mercedes-Benz Sprinter 415/417 CDI)		◆	◆	◆	◆	0
Autotelaio							
V20250115	Colore esterno cabina nero-grigio	400,-	○	○	○	○	0
V20250119	Colore esterno cabina guida Nero Obsidian (metallizzato)	1.500,-	○	○	○	○	0
V20250144	Colore esterno cabina guida Grigio Tenorit (metallizzato)	1.500,-	○	○	○	○	0
V20250146	Colore esterno cabina guida Iridium Silver (metallizzato)	1.500,-	○	○	○	○	0
V2051092	Serbatoio carburante 92 l	400,-	○	○	○	○	24
V2023010	Molla a balestra in vetroresina al posto della molla a balestra in acciaio ⁴⁸⁾	400,-	○	○	○	○	-16
V2052020	Griglia di raffreddamento cromata ⁴⁹⁾	400,-	□	□	□	□	0
V2062111	Fari fendinebbia con luci statiche di svolta	300,-	□	□	□	□	0
V3051019	Paraurti, componenti e cornice griglia di raffreddamento nel colore del veicolo ^{49) 50)}	900,-	□	□	□	□	0
V2007112	Predisposizione gancio di traino ⁵¹⁾	200,-	○	○	○	○	2
V2113010	Wet Wiper System (tergicristallo con spruzzatore integrato) ⁵²⁾	200,-	○	○	○	○	0
V2021027	Cerchi in lega da 16" (neri) con pneumatici 4 stagioni ¹³⁾	1.300,-	○	○	○	○	4
V2021041	Cerchi in lega da 17" (argento) con pneumatici estivi ¹³⁾	1.500,-	○	○	○	○	-7
V2054512	Volante e leva del cambio in pelle (con cambio manuale)	300,-	○	○	○	○	0
V2049813	Vano portaoggetti aperto lato passeggero	200,-	○	○	○	○	0
V20855J	Riscaldamento sedili per sedili originali Mercedes Benz	800,-	○	○	○	○	2
Carrozzeria							
V7003213	Adesivo di design Tenorit ⁵³⁾	600,-	○	○	-	-	0
V30522150	Veranda con adattatore, cassone bianco, 400 x 250 cm ¹⁸⁾	1.500,-	○	○	○	○	32
V30522160	Veranda con adattatore, cassone bianco, 450 x 250 cm ¹⁸⁾	1.700,-	○	○	○	○	35
V2007111	Gancio di traino (testa sferica del gancio di traino rimovibile) incl estensione telaio ^{51) 19) 54)}	1.745,-	○	○	○	○	64
V30590114	Sportello garage esterno lato guida 65 x 65 cm	400,-	-	-	-	□	3
V30590117	Sportello garage esterno lato guida 75 x 85 cm	400,-	□	□	□	-	3
V30330J	Strato in vetroresina sul tetto ²¹⁾	800,-	○	○	○	○	30
V30020102	Porta d'ingresso comfort con finestra, oscurante a rullo, pattumiera integrata e doppia chiusura ²²⁾	500,-	○	○	○	○	1,5
V20460J	Piedini di stazionamento posteriori (2 pz.)	500,-	○	○	○	○	9
V3055010	Chiusura di sicurezza per porta ingresso cellula	400,-	○	○	○	○	0,5
V3023012	Portabici per 4 biciclette, carico massimo 60 kg	500,-	○	○	○	○	14
V3023013	Porta-bici parete posteriore, carico max. 50 kg	1.200,-	○	○	○	○	17
V3009011	Oblò elettrico con ventola in cucina ^{23) 24)}	500,-	○	○	○	○	5
V3011016	Oblò panoramico HYMER 80 x 50 cm, doppio vetro nella zona posteriore	700,-	○	○	○	○	12
Scocca							
V40460J	4° posto a sedere lato passeggero incl. sedile chiudibile integrato con cintura di sicurezza a 3 punti		-	-	◆	◆	15
V4062010	Quinto posto a sedere con cintura di sicurezza, posizionato sulla panca lato dx (direzione contraria a quella di marcia)	700,-	○	○	-	-	38
V60230J	Tenda divisoria nella parte posteriore	200,-	○	○	○	-	0
V60240J	Tenda divisoria coibentante a doppio strato, tra cabina di guida e abitacolo	400,-	○	○	○	○	2
V50100J	Doccia esterna in garage	300,-	○	○	○	○	1
Zona giorno e notte & illuminazione							
V40220E	Letto matrimoniale regolabile sopra la dinette con materasso a schiuma fredda - versione elettrica ⁵⁵⁾	2.100,-	○	○	○	○	40
V60285J	Cuscineria supplementare per trasformazione dinette anteriore in posto letto utilizzando sedile conducente (incl. tavolo abbassabile)	500,-	○	○	-	-	5
V60280J	Possibilità di trasformazione della dinette incl. cuscineria aggiuntiva e tavolo abbassabile	500,-	○	○	○	○	5
V4036612	Pensili sopra i letti posteriore al posto della mensola	400,-	○	○	○	○	4



* INFO

Il montaggio in fabbrica della dotazione opzionale aumenta la massa effettiva del veicolo e riduce il carico utile. L'eccedenza di carico indicata per pacchetti e dotazione opzionale indica l'eccedenza di carico rispetto alla dotazione standard di ciascun modello e/o pianta. Il peso totale della dotazione opzionale scelta non può superare la massa specificata dal produttore per la dotazione opzionale indicata

nelle specifiche del modello. Nel caso specifico si tratta di un valore calcolato per ogni tipo e pianta, con cui HYMER definisce il peso massimo disponibile per la dotazione opzionale montata in fabbrica. Per indicazioni e spiegazioni dettagliate sul peso consultare il paragrafo "Note giuridiche".

		Prezzo € ^{a)}	Tramp S 585	Tramp S 680	Tramp S 685	Tramp S 695	Peso (kg)*
V4044017	Dinette a L confortevole con cuscini Lounge, tavolo traslabile nei due sensi e 2 cinture di sicurezza integrate a 3 punti	600,-	○	○	—	—	10
V4040012	Porte scorrevoli tra zona notte e giorno in finitura legno ¹³⁾	400,-	—	—	—	○	9.5
V4006110	Letto XXL con superficie extra lunga (+22cm) incl. armadio a mezza altezza invece che a tutta altezza ¹³⁾	400,-	○	—	—	—	2.5
V60260J	Cuscineria aggiuntiva tra i letti singoli longitudinali incl. accesso comfort	500,-	○	○	○	—	4
V50290J	Illuminazione ambiente	700,-	□	□	□	□	1
Cucina							
V40020J	Forno separato sopra il frigorifero ⁵⁶⁾	700,-	—	○	○	○	10.5
Bagno							
V40210J	Pedana doccia in legno	200,-	○	—	—	—	3
Installazione & Tecnologia di bordo							
V5028021	Riscaldamento aria calda diesel 6 kW con boiler acqua calda 10l, kit altitudine e riscaldamento elettrico 1.800 Watt	600,-	○	○	○	○	2
V5028012	Riscaldamento aria calda 6 kW con boiler acqua calda 10l e frigorifero ad assorbimento 142 l ⁵⁷⁾¹³⁾	300,-	○	○	○	○	16.5
V5028013	Riscaldamento gas ad aria calda 6 kW con boiler acqua calda, riscaldamento elettrico 1.800 Watt e frigorifero ad assorbimento 142 l ⁵⁷⁾¹³⁾	900,-	○	○	○	○	18
V5026013	Scambiatore bombole gas autom. con crash-sensor e funzione antigelo ²⁵⁾⁵⁶⁾	400,-	○	○	○	○	3
V50250J	Filtro gas per scambio automatico della bombola del gas ⁵⁶⁾	200,-	○	○	○	○	0
V50230J	Presa gas esterna con rubinetto ⁵⁶⁾	200,-	○	○	○	○	1
V5012511	Seconda batteria di servizio (95 Ah AGM) incl. caricatore supplementare 18 A ²⁸⁾	600,-	○	○	○	○	30
V5012513	HYMER-Smart-Battery-System (50 Ah LFP) incl. caricatore aggiuntivo ²⁸⁾⁴²⁾	1.300,-	○	○	○	○	10
V5012512	HYMER-Smart-Battery-System (150 Ah LFP) incl. caricatore aggiuntivo ²⁸⁾²⁷⁾	3.000,-	○	○	○	○	25
V5047029	Pannello solare 2 x 95 Watt con controllo e display MPPT	1.735,-	○	○	○	○	8
V80288J	Prese elettriche aggiuntive 4 x 230 V / 1 x 12 V / 1 x USB doppie	500,-	□	□	□	□	3
V5033014	Climatizzatore a soffitto 2400 W ²³⁾	2.400,-	○	○	○	○	33
Multimedia							
V5054610	Supporto TV 22"	400,-	○	○	○	○	4
V5054513	TV 22" LED con altoparlante integrato, telecomando, DVD-Player ³⁵⁾	1.000,-	○	○	○	○	9
V50440126	Antenna satellitare digitale, 65 cm	2.700,-	○	○	○	○	14.5
V50440116	Antenna digitale, senza ricevitore	2.800,-	○	○	○	○	17
V50440123	Antenna satellitare digitale, 80 cm	3.000,-	○	○	○	○	14.5
Tappezzeria & Mobilio							
V10090--	Mobilio Sauvignon Oak ⁵⁸⁾		◆	◆	◆	◆	0
V100704097	Tappezzeria Korfu ⁵⁹⁾⁴⁶⁾	1.100,-	○	○	○	○	0
V100704123	Tappezzeria Gomera ⁵⁹⁾⁴⁶⁾	1.100,-	○	○	○	○	0
V100704091	Similpelle/tappezzeria Dalana ⁴⁶⁾⁵⁹⁾	2.100,-	○	○	○	○	4
V100704125	Tappezzeria similpelle/tessuto Marquis ⁵⁹⁾⁴⁶⁾	2.100,-	○	○	○	○	4
V602104009	Moquette Samona	500,-	○	○	○	○	7
V602104011	Moquette Laguna	500,-	○	○	○	○	7
Pacchetti							
V8011615	Linea di dotazioni Plus ⁶⁰⁾	7.400,-	○	○	○	○	37
V8011715	Linea di dotazioni Premium TI ⁶⁰⁾	10.300,-	○	○	○	○	42
V8011514	Pacchetto sistema di assistenza alla guida ⁶¹⁾	2.100,-	○	○	○	○	0
V8028914	Pacchetto Style ⁵⁰⁾	1.100,-	○	○	○	○	0
V8039017	Pacchetto Comfort abitativo Tramp S 585, 680, 685	1.200,-	○	○	○	—	10
V8039017	Pacchetto Comfort abitativo Tramp S 695	1.200,-	—	—	—	○	10

● Dotazione di serie ○ Dotazioni opzionali ▲ Obbligatorio △ Non noto al momento della pubblicazione Fate attenzione alle note a pagina 88
◆ Su richiesta (senza sovrapprezzo) — Non possibile □ Disponibile nel pacchetto



Il montaggio in fabbrica della dotazione opzionale aumenta la massa effettiva del veicolo e riduce il carico utile. L'eccedenza di carico indicata per pacchetti e dotazione opzionale indica l'eccedenza di carico rispetto alla dotazione standard di ciascun modello e/o pianta. Il peso totale della dotazione opzionale scelta non può superare la massa specificata dal produttore per la dotazione opzionale indicata

nelle specifiche del modello. Nel caso specifico si tratta di un valore calcolato per ogni tipo e pianta, con cui HYMER definisce il peso massimo disponibile per la dotazione opzionale montata in fabbrica. Per indicazioni e spiegazioni dettagliate sul peso consultare il paragrafo "Note giuridiche".

PREZZI E DATI TECNICI HYMER ML-T



	ML-T 580
Prezzo ³⁾ €	107.700,-
Autotelaio di serie	Mercedes-Benz Sprinter 415 CDI
Trazione	Trazione posteriore / Trazione integrale O
kw (CV)	110 (150)
Classe di emissione	Euro VI-E
Lunghezza / Larghezza / Altezza (cm)	698 / 222 / 292 ¹⁾
Larghezza scocca / Lunghezza interna (cm)	212 / 205 ²⁾
Altezza abitativa zona giorno (cm)	198
Passo (mm)	3665
Massa in ordine di marcia (-/+ 5%) (kg)*	2916 (2770 - 3062)* ³⁾
Massa specificata dal produttore per la dotazione opzionale (kg)*	219
Massa massima tecnicamente ammissibile (kg)*	3500
Massa massima rimorchiabile tecnicamente ammissibile (kg)*	2000 ⁴⁾
Posti a sedere omologati (conducente incluso)*	4 ⁵⁾
Isolamento Pavimento / Parete / Tetto (mm)	41 / 34 / 34
Misure effettive sportello garage Lu. x La. (cm)	100 x 121
Dimensioni letto: letto posteriore Lu. x La. (cm)	191 x 77 / 192 x 77 / 214 x 77 O
Dimensioni letto: letto centrale Lu. x La. (cm)	175 x 79 O
Posti letto	2 - 3 O
Bagno	125 x 86
Armadio La. x Pr. x Al. (cm)	22 x 55 x 180 / 67 x 67 x 84
Cucina La. x P x A (cm)	97 x 50 x 93
Volume frigorifero (di cui scomparto freezer) (l)	154 (18)
Riscaldamento standard	Aria calda Diesel, 6 kW
Bombole del gas (peso di riempimento)	2x 6kg
Capacità totale del serbatoio acque chiare (l)	120
Serbatoio acque chiare riempito in regime di marcia (l)	20
Serbatoio delle acque di scarico (l)	100
Batteria cellula serie (Ah)	80 Ah (LFP)
Prese 230 V / 12 V / USB	4 / 1 / 8

● Dotazione di serie

○ Dotazioni opzionali

▲ Obbligatorio

△ Non noto al momento della pubblicazione

◆ Su richiesta (senza sovrapprezzo)

— Non possibile

□ Disponibile nel pacchetto



* INFO

La massa in ordine di marcia indicata è un valore predefinito stabilito con una procedura di omologazione. A causa delle tolleranze di produzione è possibile che la massa in ordine di marcia differisca dal valore indicato sopra. Divergenze pari a ± 5 % della massa in ordine di marcia sono giuridicamente ammissibili. Il margine ammissibile in chilogrammi è indicato tra parentesi dopo la massa in ordine di marcia. La massa specificata dal produttore per la dotazione opzionale è un valore calcolato per il tipo e la pianta, con cui HYMER definisce il peso massimo disponibile per la dotazione opzionale montata in fabbrica. La limitazione della dotazione opzionale dovrebbe garantire che la massa utile minima, vale a dire la massa libera prescritta per legge per i bagagli e per gli accessori installati a posteriori, nei veicoli forniti da HYMER sia effettivamente disponibile anche per il carico utile. Il peso

reale del veicolo franco fabbrica può essere determinato solo tramite pesatura alla fine della catena. Se dalla pesatura, in casi eccezionali, dovesse risultare che l'effettiva possibilità di carico, nonostante la limitazione della dotazione opzionale, supera la massa utile minima in seguito a una divergenza di peso ammissibile, prima di fornire il veicolo, insieme a Lei e al rivenditore, controlliamo se ad es. maggiorare la portata, ridurre i posti a sedere o eliminare la dotazione opzionale. La massa massima tecnicamente ammissibile del veicolo e la massa massima tecnicamente ammissibile sull'asse non possono essere superate. Per indicazioni e spiegazioni dettagliate sul peso e sulla configurazione del veicolo consultare il paragrafo "Note giuridiche". Per una rappresentazione dettagliata di tutte le dipendenze tecniche obbligatorie consultare le spiegazioni delle note a piè di pagina.




DOTAZIONE STANDARD HYMER ML-T

ML-T 580

Chassis	
Mercedes-Benz Sprinter 3,5 t - 415 CDI - 110 KW/150 CV - Euro VI-E	●
Autotelaio	
Colore esterno cabina / cellula bianco	●
Telaio originale Mercedes-Benz	●
Cambio a 6 marce	●
Serbatoio carburante 71 l (con l'optional trazione integrale 93 l)	●
Serbatoio AdBlue 22 l	●
Funzione ECO-Start-Stop ⁶²⁾	●
Freno di stazionamento elettrico	●
Specchietti esterni regolabili elettricamente e riscaldabili	●
Airbag conducente e passeggero	●
Luci diurne integrate nei fari	●
Paraspruzzi sull'asse posteriore	●
Sospensioni asse anteriore rinforzate	●
Predisposizione gancio di traino	●
Cerchi in acciaio da 16" (argento) con coprimozzo e pneumatici 4 stagioni	●
Chiusura centralizzata e alzacristalli elettrici in cabina	●
Climatizzatore semiautomatico TEMPMATIK	●
Keyless Start - pulsante Start - Stop per un'accensione confortevole	●
Coperchio a cerniera per vano portaoggetti centrale sul cruscotto	●
Volante regolabile in altezza e inclinazione	●
Volante multifunzione	●
Vano portaoggetti aperto lato passeggero	●
Vetro termoisolante con filtro a banda sul parabrezza	●
ABS (sistema anti-bloccaggio) / ASR (Antipattinamento) / EBV (Ripartitore elettronico di frenata) e ESP (Programma elettronico di stabilizzazione)	●
Assistenza alla frenata attiva	●
Accensione automatica dei fari	●
Hill Start Assist	●
Crosswind Assist (assistente alle folate di vento laterale)	●
Cruise control incl. volante multifunzione	●
Carrozzeria	
Ottimo isolamento sandwich PUAL Alu/Alu (pavimento 41 mm / parete 34 mm / tetto 34 mm)	●
Porta d'ingresso comfort 60 cm Maxi incl. finestra con oscurante e pattumiera	●
Gradino d'ingresso elettrico, 1 scalino	●
Esclusive luci posteriori multifunzione HYMER con tecnologia ibrida a LED	●
Pavimento in vetroresina con isolamento XPS	●
Capacità di carico garage fino a 350 kg (optional 450 kg). Si prega di osservare il carico sugli assi	●
Portelloni garage grandi, lato sx e dx	●
Oblò panoramico sulla cabina guida con rivestimento integrato, apribile manualmente	●
Oblò panoramico HYMER 80 x 50 cm, doppio vetro con illuminazione LED nella zona giorno	●
Oblò vetro trasparente 40 x 40 cm con oscurante a rullo e zanzariera sopra letto/i posteriore	●
Scocca	
Sedili comfort Mercedes-Benz nello stesso rivestimento della zona giorno, regolabili in altezza e inclinazione e girevoli e 2 braccioli ^{46) 45)}	●
Dinette nella parte anteriore con due cinture di sicurezza integrate a 3 punti	●
Rivestimento porta ingresso aggiuntivo	●
Tutti i pensili con sistema Soft-Close	●
Pushlock comfort con passanti in vera pelle su sportelli e cassette	●
Pannello a parete con sistema di binari multifunzionale nell'area d'ingresso e dinette per un utilizzo versatile	●
Zanzariera a rullo nella porta d'ingresso	●
Oscuranti cabina guida plissettati	●
Oscuranti a rullo e zanzariere su tutte le finestre (nella cellula)	●
Piani di appoggio sopra la cabina guida	●
Binari di ancoraggio in garage per fissare i carichi	●
Zona giorno e notte & illuminazione	
Materasso a più zone in schiuma fredda incl. pregiato coprimaterasso, ad alta traspirazione nella zona posteriore	●
Tenda divisoria tra zona giorno e zona notte ⁶³⁾	●
Sistema di guide multifunzionali su entrambi i lati della zona notte per un utilizzo versatile	●
Scomparto aperto a S nella zona notte, incluso gommino di rinforzo	●
Elemento d'ingresso aperto con illuminazione elegante Coming Home e spazio di stivaggio aggiuntivo	●
Illuminazione interna a LED, compresa la luce notturna	●

Luci a LED a collo di cigno sopra la cabina di guida, compresa la presa USB	●
Luce veranda a LED	●
Cucina	
Fornello a gas a 3 fuochi con accensione elettrica, parafiamma e coperchio in vetro	●
Frigorifero a compressore da 154 l con doppia chiusura e vano freezer estraibile (volume 18 l)	●
Cassetti da cucina extra larghi con funzione servo-soft e portaposate	●
Rivestimento della parete della cucina	●
Pattumiera da 8 l nel cassetto della cucina (può anche essere appeso in modo flessibile al cassetto)	●
Binario multifunzionale per uso individuale in cucina	●
Rubinetto acqua nero opaco su parete pregiata con aspetto a piastrelle	●
Bagno	
Bagno comfort con rubinetteria nera opaca	●
Toilette a cassetta integrata	●
Bicchiere per spazzolino da denti con supporto	●
Oblò in vetro satinato 40 x 40 cm con oscurante, zanzariera e appendiabiti integrato sopra la doccia	●
Installazione & Tecnologia di bordo	
Riscaldamento ad aria calda diesel da 6 KW con boiler acqua calda da 10l e kit altitudine	●
Vano bombole del gas con accesso tramite lo sportello esterno	●
Riscaldamento ad aria calda nella zona notte posteriore regolabile separatamente	●
Serbatoio acque chiare 120 l isolato e riscaldato (20 l in posizione di guida)	●
Serbatoio acque grigie isolato e riscaldato 100 l	●
Svuotamento elettrico serbatoio acque grigie	●
HYMER-Smart-Battery-System 2.0 (80 Ah LFP) incl. caricatore	●
Booster di carica per una ricarica sicura della batteria cellula durante la guida (fino a 70 A)	●
Display touch da 7 pollici per un comodo controllo e monitoraggio di importanti funzioni e componenti del veicolo	●
HYMER Connect: controlla e monitora comodamente componenti e funzioni importanti del tuo veicolo con l'app HYMER Connect - sempre e ovunque	●
Multimedia	
Predisposizione per radio/TV con presa da 12 V, 2 altoparlanti nella cabina di guida, 2 altoparlanti anteriori, 2 altoparlanti nella parte posteriore e antenna radio e DVB-T2	●
Predisposizione audio DAB	●
Tappezzeria & Mobilio	
Mobilio Native Bamboo	●
Tappezzeria Indiana	●
Pacchetti	
Dotazione standard	●

LINEE DI EQUIPAGGIAMENTO HYMER ML-T

	Dotazione standard	Linea dotazioni Plus TI	Linea dotazioni Premium TI
			
Climatizzatore semiautomatico TEMPMATIK	●	●	●
Cruise control incl. volante multifunzione	●	●	●
Freno di stazionamento elettrico	●	●	●
Volante multifunzione	●	●	●
Sospensioni asse anteriore rinforzate	●	●	●
Predisposizione audio DAB	●	●	●
Cambio automatico 9G-TRONIC incl. funzione hold	—	●	●
Sistema multimediale MBUX 10,25" incl. navigatore con volante multifunzione, DAB+, Touchscreen e retrocamera	—	●	●
Volante in pelle (con cambio automatico)	—	●	●
Active Distance Assistant (regolatore della distanza) DISTRONIC PLUS incl. volante multifunzione	—	●	●
Quadro strumenti con display a colori Mercedes-Benz	—	●	●
Pacchetto acustico Mercedes-Benz	—	●	●
Risparmio di peso con il motore x19 e cambio automatico (-9kg)	—	◆	◆
THERMOTRONIC climatizzatore automatico	—	—	●
Vano per smartphone incl. ricarica wireless con indicatore del livello di carica	—	—	●
Pacchetto ricarica cruscotto (2 prese USB-C da 5 V e una presa elettrica da 12 V)	—	—	●
Fari a LED high performance	—	—	●
Sensori pioggia	—	—	●
Wet Wiper System (tergicristallo con spruzzatore integrato)	—	—	●
Peso linee di equipaggiamento (kg)*	0	47	52
Prezzo del pacchetto €		8.290,-	11.575,-
Prezzo €		7.370,-	10.335,-
Risparmio €		920,-	1.240,-

- Dotazione di serie ○ Dotazioni opzionali ▲ Obbligatorio △ Non noto al momento della pubblicazione
 ◆ Su richiesta (senza sovrapprezzo) — Non possibile □ Disponibile nel pacchetto



* INFO

Il montaggio in fabbrica della dotazione opzionale aumenta la massa effettiva del veicolo e riduce il carico utile. L'eccedenza di carico indicata per pacchetti e dotazione opzionale indica l'eccedenza di carico rispetto alla dotazione standard di ciascun modello e/o pianta. Il peso totale della dotazione opzionale scelta non può superare la massa specificata dal produttore per la dotazione opzionale indicata

nelle specifiche del modello. Nel caso specifico si tratta di un valore calcolato per ogni tipo e pianta, con cui HYMER definisce il peso massimo disponibile per la dotazione opzionale montata in fabbrica. Per indicazioni e spiegazioni dettagliate sul peso consultare il paragrafo "Note giuridiche".

PACCHETTI HYMER ML-T

Pacchetto sistema di assistenza alla guida	Prezzo €
Active Lane Keeping Assist (assistenza al mantenimento della corsia)	605,-
Attention Assist (sistema rilevamento stanchezza)	90,-
Sistema assistenza fari abbaglianti	400,-
Traffic Sign Assist (rilevamento segnali stradali)	400,-
Parabrezza riscaldabile	465,-
Prezzo	2.100,-
Peso (kg)*	0

Pacchetto Style	Prezzo €
Griglia di raffreddamento cromata	400,-
Paraurti, componenti e cornice griglia di raffreddamento nel colore del veicolo	900,-
Fari fendinebbia con luci statiche di svolta	300,-
Prezzo del pacchetto	1.600,-
Prezzo	1.300,-
Risparmio	300,-
Peso (kg)*	0

Pacchetto Comfort abitativo 4	Prezzo €
Rete a doghe, tipo sistema Froli per letto/i posteriori	600,-
Coprimaterasso per letti posteriori	300,-
Rivestimento in feltro nel garage posteriore	295,-
Pedana in piatto doccia per un accesso lineare	165,-
4 cuscini foderati	200,-
Ambient-Light-System : sistema di illuminazione a più livelli con controllo dinamico e individuale dell'illuminazione (incl. temperatura della luce) e illuminazione di base atmosferica	705,-
Pacchetto luci (luce pendente multifunzionale e luce da lettura ambiente per le pareti multifunzionali)	500,-
4 x 230 V / 1 x 12 V prese aggiuntive	405,-
Prezzo del pacchetto	3.170,-
Prezzo	2.510,-
Risparmio	660,-
Peso (kg)*	15

Pacchetto Autark LFP XL	Prezzo €
HYMER Smart Battery System 2.0: seconda batteria cellula 80 Ah LFP incl. caricatore	1.835,-
HYMER-Smart-Battery-System 2.0: terza batteria cellula 160 Ah LFP incl. caricatore	3.580,-
Inverter da 12 V a 230 V, 1800 Watt con sensore di priorità di rete	1.735,-
Prezzo del pacchetto	7.150,-
Prezzo	6.655,-
Risparmio	495,-
Peso (kg)*	45.5



Il montaggio in fabbrica della dotazione opzionale aumenta la massa effettiva del veicolo e riduce il carico utile. L'eccedenza di carico indicata per pacchetti e dotazione opzionale indica l'eccedenza di carico rispetto alla dotazione standard di ciascun modello e/o piana. Il peso totale della dotazione opzionale scelta non può superare la massa specificata dal produttore per la dotazione opzionale indicata

nelle specifiche del modello. Nel caso specifico si tratta di un valore calcolato per ogni tipo e piana, con cui HYMER definisce il peso massimo disponibile per la dotazione opzionale montata in fabbrica. Per indicazioni e spiegazioni dettagliate sul peso consultare il paragrafo "Note giuridiche".

Pacchetto Arktis	Prezzo €
Riscaldamento ad acqua calda, compreso il riscaldamento a pavimento e il riscaldamento a pavimento del garage	4.485,-
Scambiatore di calore per riscaldamento a acqua calda	1.015,-
Predisposizione scambiatore di calore Mercedes-Benz	405,-
Porta d'ingresso comfort con finestra, oscurante a rullo, pattumiera integrata e doppia chiusura	500,-
Tenda divisoria coibentante a doppio strato, tra cabina di guida e abitacolo	360,-
Tappeto coibentato per la cabina di guida	170,-
Riscaldatore (supporta il riscaldamento del veicolo)	870,-
Pavimento garage posteriore in alluminio mandorlato	195,-
Prezzo del pacchetto	8.000,-
Prezzo	6.050,-
Risparmio	1.950,-
Peso (kg)*	106.5

- Dotazione di serie ○ Dotazioni opzionali ▲ Obbligatorio △ Non noto al momento della pubblicazione
 ◆ Su richiesta (senza sovrapprezzo) — Non possibile □ Disponibile nel pacchetto



* INFO

Il montaggio in fabbrica della dotazione opzionale aumenta la massa effettiva del veicolo e riduce il carico utile. L'eccedenza di carico indicata per pacchetti e dotazione opzionale indica l'eccedenza di carico rispetto alla dotazione standard di ciascun modello e/o piana. Il peso totale della dotazione opzionale scelta non può superare la massa specificata dal produttore per la dotazione opzionale indicata

nelle specifiche del modello. Nel caso specifico si tratta di un valore calcolato per ogni tipo e piana, con cui HYMER definisce il peso massimo disponibile per la dotazione opzionale montata in fabbrica. Per indicazioni e spiegazioni dettagliate sul peso consultare il paragrafo "Note giuridiche".

DOTAZIONI OPZIONALI HYMER ML-T

		Prezzo €	ML-T 580	Peso (kg)*
		a)		
Chassis				
	Mercedes-Benz Sprinter 3,5 t - 417 CDI - 125 KW/170 CV - Euro VI-E	1.100,-	○	0
	Mercedes-Benz Sprinter 3,5 t - 419 CDI - 140 KW/190 CV - Euro VI-E ⁶²⁾	5.200,-	○	14
V201103880	Variante di peso 3.880 kg (con Mercedes-Benz Sprinter 415/417/419 CDI)	300,-	○	0
V201104100	Variante di peso 4.100 kg (con Mercedes-Benz Sprinter 415/417/419 CDI)	300,-	○	0
Autotelaio				
V20250115	Colore esterno cabina nero-grigio	400,-	○	0
V20250119	Colore esterno cabina guida Nero Obsidian (metallizzato)	1.500,-	○	0
V20250144	Colore esterno cabina guida Grigio Tenorit (metallizzato)	1.500,-	○	0
V20250146	Colore esterno cabina guida Iridium Silver (metallizzato)	1.500,-	○	0
V3003011	Colore esterno cellula Crystal-Silver metallizzato	3.100,-	○	30
V2006810	Trazione integrale permanente con serbatoio da 93 litri ^{64) 65) 62) 66) 67) 68)}	7.200,-	○	154
V20420A	Risparmio di peso con il motore x19 e cambio automatico (-9kg)		◆	-9
V2051093	Serbatoio carburante (93 l)	400,-	○	19
V2052020	Griglia di raffreddamento cromata ⁴⁹⁾	400,-	□	0
V2115010	Isolamento del vano motore per la riduzione del rumore ⁶⁹⁾	300,-	○	10
V2062111	Fari fendinebbia con luci statiche di svolta	300,-	□	0
V3051019	Paraurti, componenti e cornice griglia di raffreddamento nel colore del veicolo ^{49) 50)}	900,-	□	0
V2073221	Sensori pioggia	155,-	○	0
V3071010	Chiusura centralizzata per porta conducente/cellula e porte del garage ⁷⁰⁾	600,-	○	5
V2021027	Cerchi in lega da 16" (argento) con pneumatici 4 stagioni	1.300,-	○	4
V2021041	Cerchi in lega da 17" (argento) con pneumatici estivi ⁷¹⁾	1.485,-	○	8
V2021032	Cerchi in acciaio da 16" (neri) con pneumatici chiodati (All-Terrain) ^{72) 73) 74) 75)}	1.200,-	○	18
V2074010	Sensori pressione pneumatici ^{76) 73)}	600,-	○	0
V2035116	Ruota di scorta incl. supporto nel vano portaoggetti posteriore (con cerchi in acciaio da 16" (argento)) ^{77) 78)}	360,-	○	39
V2035115	Ruota di scorta in acciaio da 16" incl. supporto esterno nella parete posteriore ^{77) 79) 78)}	605,-	○	43.5
V2035140	Ruota di scorta in acciaio 16" con pneumatici chiodati (All-Terrain) e supporto esterno parete posteriore ^{80) 79) 78)}	810,-	○	54.5
V2017810	Uscita conducente e passeggero illuminata	200,-	○	0
V20410J	Porta-bicchieri al posto del vano porta-oggetti	100,-	○	0
V2054512	Volante e leva del cambio in pelle (con cambio manuale)	300,-	○	0
V20855J	Riscaldamento sedili per sedili originali Mercedes Benz	740,-	○	2
Carrozzeria				
V30522150	Veranda con illuminazione a LED dimmerabile, cassone bianco, 400 x 250 cm ¹⁸⁾	1.690,-	○	28
V30522150	Veranda incl. illuminazione LED dimmerabile, cassone argento, 400 x 250 cm ¹⁸⁾	1.690,-	○	28
V2007111	Gancio di traino (testa sferica del gancio di traino rimovibile) ^{20) 19)}	1.800,-	○	33
V3014012	Portapacchi con scaletta (nero) ⁸¹⁾	605,-	○	11
V3014014	Portapacchi con scaletta (nero) e lastra sul tetto in alluminio mandorlato ^{82) 83) 81)}	705,-	○	18
V30330J	Strato in vetroresina sul tetto ^{21) 82)}	800,-	○	30
V30020102	Porta d'ingresso comfort con finestra, oscurante a rullo, pattumiera integrata e doppia chiusura ²²⁾	500,-	□	1.5
V20460J	Piedini di stazionamento posteriori (2 pz.)	500,-	○	9
V20062J	Estensione telaio incl. carico garage 450 kg ¹⁹⁾	505,-	○	31
V3055010	Chiusura di sicurezza per porta ingresso cellula	400,-	○	0.5
V2100610	Protezione antincastro per motore e serbatoi acqua ^{72) 69)}	295,-	○	20
V3023013	Porta-bici parete posteriore, carico max. 50 kg ⁸⁴⁾	1.200,-	○	17
V3023012	Portabici per 4 biciclette, carico massimo 60 kg ⁸⁴⁾	500,-	○	14
V3009011	Oblò elettrico con ventola in cucina ^{23) 24)}	500,-	○	5
V3011016	Oblò panoramico HYMER 80 x 50 cm, doppio vetro nella zona posteriore	700,-	○	12
Scocca				
V2082013	Sedili cabina nella stessa stoffa della zona giorno, girevoli, regolabili in altezza e inclinazione, con 2 braccioli, riscaldamento e regolazione lombare.	1.550,-	○	10
V30310J	Rivestimento in feltro nel garage posteriore	295,-	□	3
V3031220	Pavimento garage posteriore in alluminio mandorlato	195,-	□	12



Il montaggio in fabbrica della dotazione opzionale aumenta la massa effettiva del veicolo e riduce il carico utile. L'eccedenza di carico indicata per pacchetti e dotazione opzionale indica l'eccedenza di carico rispetto alla dotazione standard di ciascun modello e/o pianta. Il peso totale della dotazione opzionale scelta non può superare la massa specificata dal produttore per la dotazione opzionale indicata

nelle specifiche del modello. Nel caso specifico si tratta di un valore calcolato per ogni tipo e pianta, con cui HYMER definisce il peso massimo disponibile per la dotazione opzionale montata in fabbrica. Per indicazioni e spiegazioni dettagliate sul peso consultare il paragrafo "Note giuridiche".

		Prezzo € a)	ML-T 580	Peso (kg)*
V50100J	Doccia esterna in garage	300,-	○	1
V60240J	Tenda divisoria coibentante a doppio strato, tra cabina di guida e abitacolo	360,-	□	2
Zona giorno e notte & illuminazione				
V4044017	Dinette a L confortevole con cuscini Lounge, tavolo traslabile nei due sensi e 2 cinture di sicurezza integrate a 3 punti	600,-	○	10
V60285J	Cuscineria per trasformazione della dinette a L in letto, incl. piede del tavolo abbassabile	500,-	○	5
V4034011	Rete a doghe, tipo sistema Froli per letto/i posteriori	600,-	□	3
V60170J	Coprimaterasso per letti posteriori	300,-	□	1
V60260J	Cuscineria aggiuntiva tra i letti singoli longitudinali incl. accesso comfort	460,-	○	4
V60030J	4 cuscini foderati	200,-	□	2
V5029211	Ambient-Light-System : sistema di illuminazione a più livelli con controllo dinamico e individuale dell'illuminazione (incl. temperatura della luce) e illuminazione di base atmosferica	705,-	□	1
V50131614	Pacchetto luci (luce pendente multifunzionale e luce da lettura ambiente per le pareti multifunzionali)	500,-	□	1
V4006110	Estensione del letto lato passeggero (+22 cm) e armadio a mezza altezza (invece dell'armadio a tutta altezza)	360,-	○	0.9
Cucina				
V40020J	Forno separato sopra il frigorifero	685,-	○	10.5
Bagno				
V40210J	Pedana in piatto doccia per un accesso lineare	165,-	□	2
V5054010	Seconda toilette a cassetta con supporto nel vano stivaggio esterno ⁸⁵⁾	340,-	○	3.5
Installazione & Tecnologia di bordo				
V5028021	Riscaldatore elettrico da 1.800 W (per riscaldamento ad aria calda da 6 kW)	595,-	○	1.5
V5028014	Riscaldamento ad acqua calda, compreso il riscaldamento a pavimento e il riscaldamento a pavimento del garage ⁸⁶⁾	4.485,-	□	77
V30325J	Cassetto estraibile per le bombole del gas ⁸⁷⁾	800,-	○	15
V5026013	Scambiatore bombole gas autom. con crash-sensor e funzione antigelo ^{25) 88)}	380,-	○	3
V50250J	Filtro gas per scambio automatico della bombola del gas ²⁵⁾	200,-	○	0
V50230J	Presa gas esterna con rubinetto	200,-	○	1
V5012015	HYMER Smart Battery System 2.0: seconda batteria cellula 80 Ah LFP incl. caricatore	1.835,-	□	10.5
V5012515	HYMER-Smart-Battery-System 2.0: terza batteria cellula 80 Ah LFP incl. caricatore ⁸⁹⁾	1.835,-	○	10.5
V5012516	HYMER-Smart-Battery-System 2.0: terza batteria cellula 160 Ah LFP incl. caricatore ⁸⁹⁾	3.580,-	□	21
V5047029	Pannello solare 2 x 95 Watt con controllo e display MPPT ⁸³⁾	1.735,-	○	8
V80288J	4 x 230 V / 1 x 12 V prese aggiuntive	405,-	□	2
V5033014	Climatizzatore a soffitto 2400 W ⁶³⁾	2.400,-	○	33
V3064012	Sistema di aerazione cassetta WC	400,-	○	1
V5069710	Filtro dell'acqua per sistema acque chiare	255,-	○	2
Multimedia				
V5054611	Supporto TV 32"	380,-	○	4
V5054514	TV 32" Smart LED con altoparlanti integrati, telecomando, DVD-player, HYMER Smart-Multimedia-System (DVB-T/C, DVB-S2) incl. ricevitore ³⁵⁾	1.900,-	○	10
V5055011	Seconda TV 22" a LED nella zona notte con altoparlanti integrati, DVD-player, DVB-T/C, DVB-S2, predisposizione e supporto alla parete ³⁶⁾	1.500,-	○	13
V50440116	Antenna digitale, senza ricevitore	2.800,-	○	17
V50440123	Antenna satellitare digitale, 80 cm	3.000,-	○	14.5
V50440124	Antenna satellitare digitale 80 cm con Twin LNB	3.300,-	○	15.5
Tappezzeria & Mobilio				
V100904009	Mobilio Velvet Ash		◆	0
V100704123	Tappezzeria Gomera		◆	0
V100704125	Tappezzeria similpelle/tessuto Marquis	1.100,-	○	4
V100704126	Tappezzeria pelle/tessuto Moreno	3.065,-	○	4
V100704133	Tappezzeria pelle/tessuto La Paz	3.065,-	○	4
V100704090	Tappezzeria in pelle Grigio	3.100,-	○	6.5
V602104011	Moquette Laguna	500,-	○	7
Pacchetti				
V8006410	Linea dotazioni Plus TI ⁶⁰⁾	7.370,-	○	47



Il montaggio in fabbrica della dotazione opzionale aumenta la massa effettiva del veicolo e riduce il carico utile. L'eccedenza di carico indicata per pacchetti e dotazione opzionale indica l'eccedenza di carico rispetto alla dotazione standard di ciascun modello e/o piana. Il peso totale della dotazione opzionale scelta non può superare la massa specificata dal produttore per la dotazione opzionale indicata

nelle specifiche del modello. Nel caso specifico si tratta di un valore calcolato per ogni tipo e piana, con cui HYMER definisce il peso massimo disponibile per la dotazione opzionale montata in fabbrica. Per indicazioni e spiegazioni dettagliate sul peso consultare il paragrafo "Note giuridiche".

		Prezzo € a)	ML-T 580	Peso (kg)*
V8006411	Linea dotazioni Premium TI ⁶⁰⁾	10.335,-	○	52
V8011512	Pacchetto sistema di assistenza alla guida ^{61) 60)}	2.100,-	○	0
V8028914	Pacchetto Style ⁵⁰⁾	1.300,-	○	0
V8039012	Pacchetto Comfort abitativo 4	2.510,-	○	15
V8007117	Pacchetto Autark LFP XL	6.655,-	○	45.5
V8005015	Pacchetto Arktis	6.050,-	○	106.5

● Dotazione di serie ○ Dotazioni opzionali ▲ Obbligatorio △ Non noto al momento della pubblicazione Fate attenzione alle note a pagina 88
 ◆ Su richiesta (senza sovrapprezzo) — Non possibile □ Disponibile nel pacchetto



* INFO

Il montaggio in fabbrica della dotazione opzionale aumenta la massa effettiva del veicolo e riduce il carico utile. L'eccedenza di carico indicata per pacchetti e dotazione opzionale indica l'eccedenza di carico rispetto alla dotazione standard di ciascun modello e/o piana. Il peso totale della dotazione opzionale scelta non può superare la massa specificata dal produttore per la dotazione opzionale indicata

nelle specifiche del modello. Nel caso specifico si tratta di un valore calcolato per ogni tipo e piana, con cui HYMER definisce il peso massimo disponibile per la dotazione opzionale montata in fabbrica. Per indicazioni e spiegazioni dettagliate sul peso consultare il paragrafo "Note giuridiche".

PREZZI E DATI TECNICI HYMER ML-T CROSSOVER



	ML-T 570 CrossOver
Prezzo ⁹⁾ €	150.200,-
Autotelaio di serie	Mercedes-Benz Sprinter 419 CDI
Trazione	Trazione integrale
kw (CV)	140 (190)
Classe di emissione	Euro VI-E
Lunghezza / Larghezza / Altezza (cm)	689 / 222 / 305 ⁹⁰⁾
Lunghezza cellula esterna (cm)	674
Larghezza scocca / Lunghezza interna (cm)	212 / 205 ⁹¹⁾
Altezza abitativa zona giorno (cm)	198
Passo (mm)	3665
Massa in ordine di marcia (-/+ 5%) (kg)*	3420 (3249 - 3591)*
Massa specificata dal produttore per la dotazione opzionale (kg)*	327
Massa massima tecnicamente ammissibile (kg)*	4100
Massa massima rimorchiabile tecnicamente ammissibile (kg)*	1780 ⁴⁾
Posti a sedere omologati (conducente incluso)*	4 ⁹²⁾
Isolamento Pavimento / Parete / Tetto (mm)	41 / 34 / 34
Misure effettive sportello garage Lu. x La. (cm)	75 x 121
Dimensioni letto: letto posteriore Lu. x La. (cm)	189 x 80 / 179 x 80
Dimensioni letto: letto centrale Lu. x La. (cm)	175 x 79
Posti letto	3
Bagno	105 x 83
Armadio La. x Pr. x Al. (cm)	90 x 71 x 85
Cucina La. x P x A (cm)	94 x 58 x 93
Volume frigorifero (di cui scomparto freezer) (l)	152
Riscaldamento standard	Aria calda Diesel, 6 kW
Bombole del gas (peso di riempimento)	2x 6kg
Capacità totale del serbatoio acque chiare (l)	120
Serbatoio acque chiare riempito in regime di marcia (l)	20
Serbatoio delle acque di scarico (l)	100
Batteria cellula serie (Ah)	95 Ah (AGM)
Batteria cellula aggiuntiva (Ah)	2 x 150 Ah (LFP)
Prese 230 V / 12 V / USB	8 / 3 / 6

● Dotazione di serie

○ Dotazioni opzionali

▲ Obbligatorio

△ Non noto al momento della pubblicazione

◆ Su richiesta (senza sovrapprezzo)

— Non possibile

□ Disponibile nel pacchetto



* INFO

La massa in ordine di marcia indicata è un valore predefinito stabilito con una procedura di omologazione. A causa delle tolleranze di produzione è possibile che la massa in ordine di marcia differisca dal valore indicato sopra. Divergenze pari a ± 5 % della massa in ordine di marcia sono giuridicamente ammissibili. Il margine ammissibile in chilogrammi è indicato tra parentesi dopo la massa in ordine di marcia. La massa specificata dal produttore per la dotazione opzionale è un valore calcolato per il tipo e la pianta, con cui HYMER definisce il peso massimo disponibile per la dotazione opzionale montata in fabbrica. La limitazione della dotazione opzionale dovrebbe garantire che la massa utile minima, vale a dire la massa libera prescritta per legge per i bagagli e per gli accessori installati a posteriori, nei veicoli forniti da HYMER sia effettivamente disponibile anche per il carico utile. Il peso

reale del veicolo franco fabbrica può essere determinato solo tramite pesatura alla fine della catena. Se dalla pesatura, in casi eccezionali, dovesse risultare che l'effettiva possibilità di carico, nonostante la limitazione della dotazione opzionale, supera la massa utile minima in seguito a una divergenza di peso ammissibile, prima di fornire il veicolo, insieme a Lei e al rivenditore, controlliamo se ad es. maggiorare la portata, ridurre i posti a sedere o eliminare la dotazione opzionale. La massa massima tecnicamente ammissibile del veicolo e la massa massima tecnicamente ammissibile sull'asse non possono essere superate. Per indicazioni e spiegazioni dettagliate sul peso e sulla configurazione del veicolo consultare il paragrafo "Note giuridiche". Per una rappresentazione dettagliata di tutte le dipendenze tecniche obbligatorie consultare le spiegazioni delle note a piè di pagina.

DOTAZIONE STANDARD HYMER ML-T CROSSOVER

Chassis	
Mercedes-Benz Sprinter 4,1 t - 419 CDI - 140 KW/190 CV - Euro VI-E	●
Autotelaio	
Trazione integrale permanente con serbatoio da 93 litri	●
Colore esterno cabina guida Grigio Tenorit (metallizzato)	●
Colore esterno cellula Crystal-Silver metallizzato	●
Telaio originale Mercedes-Benz	●
Cambio automatico 9G-TRONIC incl. funzione Hold (x19 CDI)	●
Serbatoio AdBlue 22 l	●
Luci di stop adattive	●
Specchietti esterni regolabili elettricamente e riscaldabili	●
Griglia di raffreddamento cromata	●
Paraurti, componenti e cornice griglia di raffreddamento nel colore del veicolo	●
Luci diurne integrate nei fari	●
Fari a LED high performance	●
Fari fendinebbia con luci statiche di svolta	●
Paraspruzzi sull'asse posteriore	●
Sospensioni asse anteriore rinforzate	●
Predisposizione gancio di traino	●
Vetro termoisolante con filtro a banda sul parabrezza	●
Parabrezza in vetro laminato	●
Parabrezza riscaldabile	●
Cerchi in acciaio da 16" (neri) con pneumatici chiodati (All-Terrain)	●
Ruota di scorta in acciaio 16" con pneumatici chiodati (All-Terrain) e supporto esterno parete posteriore	●
Vano per smartphone incl. ricarica wireless con indicatore del livello di carica	●
Display temperatura esterna	●
Chiusura centralizzata e alzacristalli elettrici in cabina	●
Freno di stazionamento elettrico	●
Airbag conducente e passeggero	●
Keyless Start - pulsante Start - Stop per un'accensione confortevole	●
Pacchetto ricarica cruscotto (2 prese USB-C da 5 V e una presa elettrica da 12 V)	●
Volante in pelle (con cambio automatico)	●
Volante regolabile in altezza e inclinazione	●
Vano portaoggetti aperto lato passeggero	●
Kit di riparazione (compressore ad aria compressa con valvola aggiuntiva)	●
Servosterzo	●
THERMOTRONIC climatizzatore automatico incl. sensori pioggia	●
ABS (sistema anti-bloccaggio) / ASR (Antipattinamento) / EBV (Ripartitore elettronico di frenata) e ESP (Programma elettronico di stabilizzazione)	●
Active Distance Assistant (regolatore della distanza) DISTRONIC PLUS incl. volante multifunzione	●
Assistenza alla frenata attiva	●
Active Lane Keeping Assist (assistenza al mantenimento della corsia)	●
Accensione automatica dei fari	●
Hill Start Assist	●
Immobilizzatore elettronico	●
Sistema assistenza fari abbaglianti	●
Regolazione assetto fari	●
Traffic Sign Assist (rilevamento segnali stradali)	●
Cruise control incl. volante multifunzione	●
Wet Wiper System (tergicristallo con spruzzatore integrato)	●
Carrozzeria	
Ottimo isolamento sandwich PUAL Alu/Alu (pavimento 41 mm / parete 34 mm / tetto 34 mm)	●
Capacità di carico garage fino a 350 kg (optional 450 kg). Si prega di osservare il carico sugli assi	●
Pavimento in vetroresina con isolamento XPS	●
Sportello esterno lato conducente per il carico della dinette a L	●
Portelloni garage grandi, lato sx e dx	●
Gradino d'ingresso elettrico, 1 scalino	●
Esclusive luci posteriori multifunzione HYMER con tecnologia ibrida a LED	●
Oblò vetro trasparente 40 x 40 cm con oscurante a rullo e zanzariera sopra letto/i posteriore	●
Oblò opaco 40 x 40 cm con oscurante a rullo e zanzariera in bagno	●

Oblò panoramico HYMER 80 x 50 cm, doppio vetro con illuminazione LED nella zona giorno	●
Portapacchi con scaletta senza lastra sul tetto in alluminio mandorlato	●
Barra luminosa LED 11"	●
Protezione del motore	●
Oblò elettrico con ventola in cucina	●
Adesivo design Crossover	●
Oblò panoramico cabina guida, apribile manualmente	●
Porta d'ingresso comfort con finestra, oscurante a rullo, pattumiera integrata e doppia chiusura	●
Scocca	
Sedile comfort originale Mercedes Benz rivestito nello stesso tessuto della zona giorno	●
Dinette nella parte anteriore con due cinture di sicurezza integrate a 3 punti	●
Zanzariera a rullo nella porta d'ingresso	●
Oscuranti cabina guida plissettati	●
Oscuranti a rullo e zanzariere su tutte le finestre (nella cellula)	●
Pavimento garage in alluminio mandorlato e pareti rivestite in speciale feltro	●
Doccia esterna in garage	●
Kit utensili nel vano stivaggio posteriore	●
Zona giorno e notte & illuminazione	
Dinette a L confortevole con cuscini Lounge, tavolo traslabile nei due sensi e 2 cinture di sicurezza integrate a 3 punti	●
Cuscineria supplementare per trasformazione dinette anteriore in posto letto utilizzando sedile conducente (incl. tavolo abbassabile)	●
Confortevoli letti a doghe tipo Froli e materassi in speciale schiuma multi zona (letto/i posteriore/i)	●
Cuscineria aggiuntiva tra i letti singoli longitudinali incl. scaletta	●
Coprimaterasso per letti posteriori	●
4 cuscini foderati	●
Tenda divisoria tra zona giorno e zona notte	●
Illuminazione ambiente	●
Illuminazione interna completamente a LED	●
Luce veranda a LED	●
Cucina	
Cassetti cucina con funzione Servo-Soft e scomparto posate	●
Cassetti della cucina liberamente divisibili	●
Fornello a gas a 3 fuochi con accensione elettrica, parafiamma e coperchio in vetro	●
Frigorifero a compressore 152 l	●
Bagno	
Seconda toilette a cassetta con supporto nel vano stivaggio esterno	●
Pedana doccia in legno	●
Installazione & Tecnologia di bordo	
Riscaldamento aria calda diesel 6 kW con boiler acqua calda 10l, kit altitudine e riscaldamento elettrico 1.800 Watt	●
Vano bombole del gas con accesso tramite lo sportello esterno	●
Pannello di controllo LCD per il riscaldamento	●
Attacco esterno 230 V con interruttore differenziale 230 V & 12 V	●
Booster di carica per una ricarica sicura della batteria cellula durante la guida (fino a 70 A)	●
Batteria rinforzata 12 V 95 Ah AGM	●
4 x 230 V / 1 x 12 V / 2 x doppia USB (USB-A/C) Prese supplementari (incl. rivestimento della cucina)	●
HYMER-Smart-Battery-System (150 Ah LFP) incl. caricatore aggiuntivo	●
Terza batteria della cellula "HYMER-Smart-Battery-System" (150 Ah LFP)	●
Pannello solare 2 x 95 Watt con controllo e display MPPT	●
Inverter da 12 V a 230 V, 1800 Watt con sensore di priorità di rete	●
Serbatoio acque chiare 120 l isolato e riscaldato (20 l in posizione di guida)	●
Serbatoio acque grigie isolato e riscaldato 100 l	●
Svuotamento elettrico serbatoio acque grigie	●
Multimedia	
Sistema multimediale MBUX 10,25" incl. navigatore con volante multifunzione, DAB+, Touchscreen e retrocamera	●
Predisposizione Radio-/TV incl. prese 12 V e 230 V, 2 altoparlanti cabina, 2 altoparlanti cupolino, 2 altoparlanti zona posteriore, antenna radio e DVB-T2	●
Tappezzeria & Mobilio	
Tappezzeria Denver	●

DOTAZIONI OPZIONALI HYMER ML-T CROSSOVER

		Prezzo €	ML-T 570 CrossOver	Peso (kg)*
Chassis				
V201103880	Variante di peso 3.880 kg (con Mercedes-Benz Sprinter 415/417/419 CDI)	300,-	○	0
Autotelaio				
V3071010	Chiusura centralizzata per porta conducente/cellula e porte del garage	600,-	○	5
V20855J	Riscaldamento sedili per sedili originali Mercedes Benz	800,-	○	2
Carrozzeria				
V2007111	Gancio di traino (testa sferica del gancio di traino rimovibile) ²⁰⁾¹⁹⁾	1.800,-	○	33
V20062J	Estensione telaio incl. carico garage 450 kg ¹⁹⁾	505,-	○	31
V3055010	Chiusura di sicurezza per porta ingresso cellula	400,-	○	0.5
Installazione & Tecnologia di bordo				
V3064012	Sistema di aerazione cassetta WC	400,-	○	1
Multimedia				
V5054611	Supporto TV 32"	400,-	○	4
V5054514	TV 32" Smart LED con altoparlanti integrati, telecomando, DVD-player, HYMER Smart-Multimedia-System (DVB-T/C, DVB-S2) incl. ricevitore	1.900,-	○	10
V50440123	Antenna satellitare digitale, 80 cm	3.000,-	○	14.5
Tappezzeria & Mobilio				
V100704090	Tappezzeria in pelle Grigio	3.100,-	○	6.5

- Dotazione di serie
 ○ Dotazioni opzionali
 ▲ Obbligatorio
 △ Non noto al momento della pubblicazione
 Fate attenzione alle note a pagina 88
◆ Su richiesta (senza sovrapprezzo)
 — Non possibile
 □ Disponibile nel pacchetto



* INFO

Il montaggio in fabbrica della dotazione opzionale aumenta la massa effettiva del veicolo e riduce il carico utile. L'eccedenza di carico indicata per pacchetti e dotazione opzionale indica l'eccedenza di carico rispetto alla dotazione standard di ciascun modello e/o piana. Il peso totale della dotazione opzionale scelta non può superare la massa specificata dal produttore per la dotazione opzionale indicata

nelle specifiche del modello. Nel caso specifico si tratta di un valore calcolato per ogni tipo e piana, con cui HYMER definisce il peso massimo disponibile per la dotazione opzionale montata in fabbrica. Per indicazioni e spiegazioni dettagliate sul peso consultare il paragrafo "Note giuridiche".

PREZZI E DATI TECNICI HYMER B-KLASSE MODERNCOMFORT T



	B-MC T 550	B-MC T 580	B-MC T 600	B-MC T 680	B-MC T 690
Prezzo ^{a)} €	107.500,-	107.500,-	110.600,-	113.100,-	113.100,-
Autotelaio di serie	Mercedes-Benz Sprinter 315 CDI	Mercedes-Benz Sprinter 315 CDI	Mercedes-Benz Sprinter 315 CDI	Mercedes-Benz Sprinter 315 CDI	Mercedes-Benz Sprinter 315 CDI
Trazione	Trazione anteriore	Trazione anteriore	Trazione anteriore	Trazione anteriore	Trazione anteriore
kw (CV)	110 (150)	110 (150)	110 (150)	110 (150)	110 (150)
Classe di emissione	Euro VI-E	Euro VI-E	Euro VI-E	Euro VI-E	Euro VI-E
Lunghezza / Larghezza / Altezza (cm)	699 / 229 / 298 ¹⁾	699 / 229 / 298 ¹⁾	719 / 229 / 298 ¹⁾	739 / 229 / 298 ¹⁾	739 / 229 / 298 ¹⁾
Larghezza scocca / Lunghezza interna (cm)	219 / 212 ²⁾	219 / 212 ²⁾	219 / 212 ²⁾	219 / 212 ²⁾	219 / 212 ²⁾
Altezza abitativa zona giorno (cm)	198	198	198	198	198
Passo (mm)	3900	3900	4000	4200	4200
Massa in ordine di marcia (-/+ 5%) (kg)*	2946 (2799 - 3093)* ₃₎	2916 (2770 - 3062)* ₃₎	2976 (2827 - 3125)* ₃₎	2991 (2841 - 3141)* ₃₎	3036 (2884 - 3188)* ₃₎
Massa specificata dal produttore per la dotazione opzionale (kg)*	179	209	147	130	85
Massa massima tecnicamente ammissibile (kg)*	3500	3500	3500	3500	3500
Massa massima rimorchiabile tecnicamente ammissibile (kg)*	2000 ⁴⁾	2000 ⁴⁾	2000 ⁴⁾	2000 ⁴⁾	2000 ⁴⁾
Posti a sedere omologati (conducente incluso)*	4 - 5 ○ ⁵⁾	4 ⁵⁾	4 - 5 ○ ⁵⁾	4 - 5 ○ ⁵⁾	4 - 5 ○ ⁵⁾
Isolamento Pavimento / Parete / Tetto (mm)	41 / 34 / 34	41 / 34 / 34	41 / 34 / 34	41 / 34 / 34	41 / 34 / 34
Misure effettive sportello garage Lu. x La. (cm)	90 x 123	90 x 123	99 x 123	99 x 123	90 x 115 / 90 x 94
Dimensioni letto basculante Lu. x La. (cm)	188 x 130 - 105		188 x 130 - 105	188 x 130 - 105	188 x 130 - 105
Dimensioni letto: letto posteriore Lu. x La. (cm)	205 x 142	2x 192 x 86 / 215 x 86 ○ / 192 x 86 ○	197 x 86 / 189 x 86	202 x 86 / 190 x 86	185 - 195 x 150
Dimensioni letto: letto centrale Lu. x La. (cm)	200 x 110 - 72	172 x 72 ○	200 x 110 - 40	200 x 110 - 40	200 x 110 - 40
Posti letto	2 - 5 ○	2 - 3 ○	2 - 5 ○	2 - 5 ○	2 - 5 ○
Bagno	125 x 85	125 x 85	125 x 85	90 x 80	90 x 80
Doccia separata La. x Pr. (cm)				73 x 77	73 x 77
Armadio La. x Pr. x Al. (cm)	35 x 55 x 188	22 x 55 x 188	56 x 80 x 83 / 51 x 74 x 67	71 x 70 x 83 / 51 x 74 x 67	23 x 60 x 115 / 23 x 60 x 115
Cucina La. x P x A (cm)	93 x 98 x 93	94 x 59 x 93	93 x 98 x 93	93 x 98 x 93	93 x 98 x 93
Volume frigorifero (di cui scomparto freezer) (l)	142	142	142	142	142
Riscaldamento standard	Aria calda, 6 kW	Aria calda, 6 kW	Aria calda, 6 kW	Aria calda, 6 kW	Aria calda, 6 kW
Bombole del gas (peso di riempimento)	2x 11kg	2x 11kg	2x 11kg	2x 11kg	2x 11kg
Capacità totale del serbatoio acque chiare (l)	180	180	180	180	180
Serbatoio acque chiare riempito in regime di marcia (l)	20	20	20	20	20
Serbatoio delle acque di scarico (l)	150	150	150	150	150
Batteria cellula serie (Ah)	95 Ah (AGM)	95 Ah (AGM)	95 Ah (AGM)	95 Ah (AGM)	95 Ah (AGM)
Prese 230 V / 12 V / USB	4 / 2 / 4	4 / 2 / 4	4 / 2 / 4	4 / 2 / 4	4 / 2 / 4

● Dotazione di serie

○ Dotazioni opzionali

▲ Obbligatorio

△ Non noto al momento della pubblicazione

◆ Su richiesta (senza sovrapprezzo)

— Non possibile

□ Disponibile nel pacchetto



* INFO

La massa in ordine di marcia indicata è un valore predefinito stabilito con una procedura di omologazione. A causa delle tolleranze di produzione è possibile che la massa in ordine di marcia differisca dal valore indicato sopra. Divergenze pari a ± 5 % della massa in ordine di marcia sono giuridicamente ammissibili. Il margine ammissibile in chilogrammi è indicato tra parentesi dopo la massa in ordine di marcia. La massa specificata dal produttore per la dotazione opzionale è un valore calcolato per il tipo e la pianta, con cui HYMER definisce il peso massimo disponibile per la dotazione opzionale montata in fabbrica. La limitazione della dotazione opzionale dovrebbe garantire che la massa utile minima, vale a dire la massa libera prescritta per legge per i bagagli e per gli accessori installati a posteriori, nei veicoli forniti da HYMER sia effettivamente disponibile anche per il carico utile. Il peso

reale del veicolo franco fabbrica può essere determinato solo tramite pesatura alla fine della catena. Se dalla pesatura, in casi eccezionali, dovesse risultare che l'effettiva possibilità di carico, nonostante la limitazione della dotazione opzionale, supera la massa utile minima in seguito a una divergenza di peso ammissibile, prima di fornire il veicolo, insieme a Lei e al rivenditore, controlliamo se ad es. maggiore la portata, ridurre i posti a sedere o eliminare la dotazione opzionale. La massa massima tecnicamente ammissibile del veicolo e la massa massima tecnicamente ammissibile sull'asse non possono essere superate. Per indicazioni e spiegazioni dettagliate sul peso e sulla configurazione del veicolo consultare il paragrafo "Note giuridiche". Per una rappresentazione dettagliata di tutte le dipendenze tecniche obbligatorie consultare le spiegazioni delle note a piè di pagina.

DOTAZIONE STANDARD HYMER B-KLASSE MODERNCOMFORT T

	B-MC T 550	B-MC T 580	B-MC T 600	B-MC T 680	B-MC T 690
Chassis					
Mercedes-Benz Sprinter 3,5 t - 315 CDI - 110 KW/150 CV - Euro VI-E ⁴⁴⁾	●	●	●	●	●
Autotelaio					
Colore esterno cabina / cellula bianco	●	●	●	●	●
Chassis SLC (Super Light Chassis)	●	●	●	●	●
Cambio a 6 marce	●	●	●	●	●
Serbatoio carburante 65 l	●	●	●	●	●
Serbatoio AdBlue 22 l	●	●	●	●	●
Specchietti esterni regolabili elettricamente e riscaldabili	●	●	●	●	●
Freno di stazionamento elettrico	●	●	●	●	●
Riduzione del rumore Mercedes-Benz: isolamento del vano motore e rivestimento del sottoscocca	●	●	●	●	●
Telaio con confortevoli sospensioni di tipo automobilistico	●	●	●	●	●
Paraspruzzi sull'asse posteriore	●	●	●	●	●
Luci diurne integrate nei fari	●	●	●	●	●
Sospensioni asse anteriore rinforzate	●	●	●	●	●
Predisposizione gancio di traino	●	●	●	●	●
Cerchi in acciaio da 16" con copri ruota completo e pneumatici 4 stagioni	●	●	●	●	●
Chiusura centralizzata e alzacristalli elettrici in cabina	●	●	●	●	●
Airbag conducente e passeggero ⁹³⁾	●	●	●	●	●
Porta-bevande conducente e passeggero	●	●	●	●	●
Climatizzatore semiautomatico TEMPMATIK	●	●	●	●	●
Keyless Start - pulsante Start - Stop per un'accensione confortevole	●	●	●	●	●
Volante multifunzione	●	●	●	●	●
Riscaldamento ausiliario aria calda elettrico	●	●	●	●	●
ABS (sistema anti-bloccaggio) / ASR (Antipattinamento) / EBV (Ripartitore elettronico di frenata) e ESP (Programma elettronico di stabilizzazione)	●	●	●	●	●
Accensione automatica dei fari	●	●	●	●	●
Funzione ECO-Start-Stop	●	●	●	●	●
Crosswind Assist (assistente alle folate di vento laterale)	●	●	●	●	●
Cruise control incl. volante multifunzione	●	●	●	●	●
Carrozzeria					
Porta d'ingresso comfort 60 cm Maxi incl. finestra con oscurante e pattumiera	●	●	●	●	●
Sportello esterno lato conducente per il carico della dinette a L	—	●	—	—	—
Gradino d'ingresso elettrico, 1 scalino	●	●	●	●	●
Esclusive luci posteriori multifunzione HYMER con tecnologia ibrida a LED	●	●	●	●	●
Capacità di carico garage fino a 350 kg (optional 450 kg). Si prega di osservare il carico sugli assi	●	●	●	●	●
Portelloni garage grandi, lato sx e dx	●	●	●	●	●
Ampio vano di carico accessibile dall'esterno incl. altro vano extra accessibile dall'interno	●	●	●	●	●
Ottimo isolamento sandwich PUAL Alu/Alu (pavimento 41 mm / parete 34 mm / tetto 34 mm)	●	●	●	●	●
Doppio pavimento riscaldato con botole di accesso	●	●	●	●	●
Pavimento in vetroresina con isolamento XPS	●	●	●	●	●
Oblò panoramico cabina guida, apribile manualmente	●	●	●	●	●
Oblò panoramico HYMER 80 x 50 cm, doppio vetro con illuminazione LED nella zona giorno ⁹⁴⁾	●	●	●	●	●
Oblò vetro trasparente 40 x 40 cm con oscurante a rullo e zanzariera sopra letto/i posteriore	●	●	●	●	●
Scocca					
Sedile comfort originale Mercedes Benz rivestito nello stesso tessuto della zona giorno ^{46) 45)}	●	●	●	●	●
Dinette nella parte anteriore con due cinture di sicurezza integrate a 3 punti	●	●	●	●	●
Oscuranti cabina guida plissettati	●	●	●	●	●
Zanzariera a rullo nella porta d'ingresso	●	●	●	●	●
Zona giorno e notte & illuminazione					
Integrazione funzionale negli elementi di arredo	●	●	●	●	●
Materasso a più zone in schiuma fredda incl. pregiato coprimaterasso, ad alta traspirazione nella zona posteriore	●	●	●	●	●
Design interno moderno e lineare	●	●	●	●	●
Spazio ottimale e generoso senso dello spazio	●	●	●	●	●
Illuminazione interna completamente a LED	●	●	●	●	●
Illuminazione dimmerabile (tramite pulsante)	●	●	●	●	●
Illuminazione piano di lavoro a LED	●	●	●	●	●
Luce veranda a LED	●	●	●	●	●
Cucina					

	B-MC T 550	B-MC T 580	B-MC T 600	B-MC T 680	B-MC T 690
Cassetti cucina con funzione Servo-Soft e scomparto posate	●	●	●	●	●
Cassetti della cucina liberamente divisibili	●	●	●	●	●
Frigorifero Smart-Tower 142 l	●	●	●	●	●
Lavello extra profondo con tagliere abbinato e rubinetto alto	●	—	●	●	●
Grande fornello con coperchio in vetro	●	—	●	●	●
Bagno					
Oblò in vetro satinato 40 x 40 cm con oscurante, zanzariera e appendiabiti integrato sopra la doccia	—	—	—	●	●
Oblò opaco 40 x 40 cm con oscurante a rullo e zanzariera in bagno	●	●	●	●	●
Installazione & Tecnologia di bordo					
Riscaldamento aria calda 6 kW con boiler acqua calda 10l	●	●	●	●	●
Pannello di controllo LCD per il riscaldamento	●	●	●	●	●
Riscaldamento ad aria calda nella zona notte posteriore regolabile separatamente	●	●	●	●	—
Vano bombole del gas profondo per un cambio facile delle bombole con comodo accesso dalla porta esterna	●	—	●	●	●
Display touch da 7 pollici per un comodo controllo e monitoraggio di importanti funzioni e componenti del veicolo	●	●	●	●	●
Presse USB doppia sulla dinette	●	●	●	●	●
HYMER Connect: controlla e monitora comodamente componenti e funzioni importanti del tuo veicolo con l'app HYMER Connect - sempre e ovunque ⁹⁵⁾	●	●	●	●	●
Booster di carica per una ricarica sicura della batteria cellula durante la guida (fino a 70 A)	●	●	●	●	●
Batteria rinforzata 12 V 95 Ah AGM	●	●	●	●	●
Serbatoio acque chiare 180 l isolato e riscaldato (20 l in posizione di guida)	●	●	●	●	●
Serbatoio acque grigie 150 l isolato e riscaldato	●	●	●	●	●
Svuotamento elettrico del serbatoio acque grigie con interruttore sul cruscotto	●	●	●	●	●
Scambiatore bombole gas autom. con crash-sensor e funzione antigelo	●	●	●	●	●
Multimedia					
Predisposizione radio-/TV incl. prese 12 V e 230 V, 2 altoparlanti cabina, 2 altoparlanti zona posteriore, antenna radio DVB-T2	●	●	●	●	●
Predisposizione audio DAB	●	●	●	●	●
Tappezzeria & Mobilio					
Mobilio Grand Oak	●	●	●	●	●
Tappezzeria Janeiro	●	●	●	●	●
Pacchetti					
Dotazioni di serie	●	●	●	●	●

LINEE DI EQUIPAGGIAMENTO HYMER B-KLASSE MODERNCOMFORT T

	Dotazioni di serie	Linea di dotazioni Plus	Linea di dotazioni Premium TI
			
Climatizzatore semiautomatico TEMPMATIK	●	●	—
Cruise control incl. volante multifunzione	●	●	●
Freno di stazionamento elettrico	●	●	●
Volante multifunzione	●	●	●
Sospensioni asse anteriore rinforzate	●	●	●
Predisposizione audio DAB	●	●	●
Cambio automatico 9G-TRONIC incl. funzione Hold	—	●	●
Sistema multimediale MBUX 10,25" incl. navigatore con volante multifunzione, DAB+, Touchscreen e retrocamera	—	●	●
Volante in pelle (con cambio automatico)	—	●	●
Active Distance Assistant (regolatore della distanza) DISTRONIC PLUS incl. volante multifunzione	—	●	●
Quadro strumenti con display a colori Mercedes-Benz	—	●	●
Pacchetto acustico Mercedes-Benz	—	●	●
Fari a LED high performance	—	—	●
Vano per smartphone incl. ricarica wireless con indicatore del livello di carica	—	—	●
Pacchetto ricarica cruscotto (2 prese USB-C da 5 V e una presa elettrica da 12 V)	—	—	●
THERMOTRONIC climatizzatore automatico incl. sensori pioggia	—	—	●
Peso linee di equipaggiamento (kg)*	0	37	42
Prezzo del pacchetto €		8.295,-	11.380,-
Prezzo €		7.400,-	10.300,-
Risparmio €	415,-	895,-	1.080,-

- Dotazione di serie ○ Dotazioni opzionali ▲ Obbligatorio △ Non noto al momento della pubblicazione
 ◆ Su richiesta (senza sovrapprezzo) — Non possibile □ Disponibile nel pacchetto



* INFO

Il montaggio in fabbrica della dotazione opzionale aumenta la massa effettiva del veicolo e riduce il carico utile. L'eccedenza di carico indicata per pacchetti e dotazione opzionale indica l'eccedenza di carico rispetto alla dotazione standard di ciascun modello e/o pianta. Il peso totale della dotazione opzionale scelta non può superare la massa specificata dal produttore per la dotazione opzionale indicata

nelle specifiche del modello. Nel caso specifico si tratta di un valore calcolato per ogni tipo e pianta, con cui HYMER definisce il peso massimo disponibile per la dotazione opzionale montata in fabbrica. Per indicazioni e spiegazioni dettagliate sul peso consultare il paragrafo "Note giuridiche".

PACCHETTI HYMER B-KLASSE MODERNCOMFORT T

Pacchetto	Pacchetto Autark XL	Pacchetto Autonomia LFP
HYMER-Smart-Battery-System (150 Ah LFP) incl. caricatore aggiuntivo	x	x
Terza batteria dei servizi (95 Ah AGM)	x	
Inverter da 12 V a 230 V, 1800 Watt con sensore di priorità di rete	x	x
Terza batteria della cellula "HYMER-Smart-Battery-System" (150 Ah LFP)		x
Prezzo del pacchetto €	5.095,-	7.495,-
Prezzo €	4.900,-	6.900,-
Risparmio €	195,-	595,-
Peso (kg)*	62	64

Pacchetto sistema di assistenza alla guida	Prezzo €
Active Lane Keeping Assist (assistenza al mantenimento della corsia)	605,-
Attention Assist (sistema rilevamento stanchezza)	95,-
Sistema assistenza fari abbaglianti	400,-
Traffic Sign Assist (rilevamento segnali stradali)	400,-
Parabrezza riscaldabile	465,-
Vetro termoisolante con filtro a banda sul parabrezza	295,-
Prezzo del pacchetto	2.260,-
Prezzo	2.100,-
Risparmio	160,-
Peso (kg)*	0

Pacchetto Style	Prezzo €
Griglia di raffreddamento cromata	400,-
Paraurti, componenti e cornice griglia di raffreddamento nel colore del veicolo	900,-
Fari fendinebbia con luci statiche di svolta	300,-
Prezzo del pacchetto	1.600,-
Prezzo	1.300,-
Risparmio	300,-
Peso (kg)*	0

Pacchetto Arktis	Prezzo €
Scambiatore di calore per riscaldamento a acqua calda	1.015,-
Predisposizione scambiatore di calore Mercedes-Benz	405,-
Riscaldamento ad acqua calda pavimento garage	505,-
Pavimento garage in alluminio mandorlato e pareti rivestite in speciale feltro	500,-
Tenda divisoria coibentante a doppio strato, tra cabina di guida e abitacolo	360,-
Tappeto coibentato per la cabina di guida	170,-
Riscaldatore (supporta il riscaldamento del veicolo)	870,-
Riscaldamento ad acqua calda	3.000,-
Prezzo del pacchetto	6.825,-
Prezzo	5.000,-
Risparmio	1.825,-
Peso (kg)*	89,5



Il montaggio in fabbrica della dotazione opzionale aumenta la massa effettiva del veicolo e riduce il carico utile. L'eccedenza di carico indicata per pacchetti e dotazione opzionale indica l'eccedenza di carico rispetto alla dotazione standard di ciascun modello e/o pianta. Il peso totale della dotazione opzionale scelta non può superare la massa specificata dal produttore per la dotazione opzionale indicata

nelle specifiche del modello. Nel caso specifico si tratta di un valore calcolato per ogni tipo e pianta, con cui HYMER definisce il peso massimo disponibile per la dotazione opzionale montata in fabbrica. Per indicazioni e spiegazioni dettagliate sul peso consultare il paragrafo "Note giuridiche".

Pacchetto Comfort abitativo 4	Prezzo €
Pedana doccia in legno	165,-
Coprimaterasso per letti posteriori	255,-
4 cuscini foderati	200,-
Ambient-Light-System : sistema di illuminazione a più livelli con controllo dinamico e individuale dell'illuminazione (incl. temperatura della luce) e illuminazione di base atmosferica	800,-
Rivestimento parete cucina incl. prese elettriche aggiuntive 4 x 230 V / 1 x 12 V / 1 x USB doppie	510,-
Prezzo del pacchetto	1.930,-
Prezzo	1.500,-
Risparmio	430,-
Peso (kg)*	10

- Dotazione di serie
 Dotazioni opzionali
 Obbligatorio
 Non noto al momento della pubblicazione
 Su richiesta (senza sovrapprezzo)
 Non possibile
 Disponibile nel pacchetto



* INFO

Il montaggio in fabbrica della dotazione opzionale aumenta la massa effettiva del veicolo e riduce il carico utile. L'eccedenza di carico indicata per pacchetti e dotazione opzionale indica l'eccedenza di carico rispetto alla dotazione standard di ciascun modello e/o pianta. Il peso totale della dotazione opzionale scelta non può superare la massa specificata dal produttore per la dotazione opzionale indicata

nelle specifiche del modello. Nel caso specifico si tratta di un valore calcolato per ogni tipo e pianta, con cui HYMER definisce il peso massimo disponibile per la dotazione opzionale montata in fabbrica. Per indicazioni e spiegazioni dettagliate sul peso consultare il paragrafo "Note giuridiche".

DOTAZIONI OPZIONALI HYMER B-KLASSE MODERNCOMFORT T

		Prezzo €	B-MCT 550	B-MCT 580	B-MCT 600	B-MCT 680	B-MCT 690	Peso (kg)*
Chassis								
	Mercedes-Benz Sprinter 3,5 t - 317 CDI - 125 KW/170 CV - Euro VI-E ^{8) 44)}	2.100,-	○	○	○	○	○	0
	Mercedes-Benz Sprinter 4,43 t - 415 CDI - 110 KW/150 CV - Euro VI-E ^{47) 96)}	1.500,-	○	○	○	○	○	13
	Mercedes-Benz Sprinter 4,43 t - 417 CDI - 125 KW/170 CV - Euro VI-E ^{47) 96) 8)}	3.500,-	○	○	○	○	○	13
V201103500	Diminuzione di peso a 3,5 t (per Mercedes-Benz Sprinter 415/417 CDI)		◆	◆	◆	◆	◆	0
V201103880	Variante di peso 3.880 kg (con Mercedes-Benz Sprinter 415/417 CDI)		◆	◆	◆	◆	◆	0
V201104500	Variante di peso 4.500 kg (con Mercedes-Benz Sprinter 415/417 CDI) ⁹⁷⁾		◆	◆	◆	◆	◆	0
Autotelaio								
V20250115	Colore esterno cabina nero-grigio	400,-	○	○	○	○	○	0
V20250119	Colore esterno cabina guida Nero Obsidian (metallizzato)	1.500,-	○	○	○	○	○	0
V20250144	Colore esterno cabina guida Grigio Tenorit (metallizzato)	1.500,-	○	○	○	○	○	0
V20250146	Colore esterno cabina guida Iridium Silver (metallizzato)	1.500,-	○	○	○	○	○	0
V3003011	Colore esterno cellula Crystal-Silver metallizzato	3.100,-	○	○	○	○	○	30
V2051092	Serbatoio carburante 92 l	400,-	○	○	○	○	○	24
V2052020	Griglia di raffreddamento cromata ⁴⁹⁾	400,-	□	□	□	□	□	0
V2062111	Fari fendinebbia con luci statiche di svolta	300,-	□	□	□	□	□	0
V3051019	Paraurti, componenti e cornice griglia di raffreddamento nel colore del veicolo ^{50) 49)}	900,-	□	□	□	□	□	0
V2113010	Wet Wiper System (tergicristallo con spruzzatore integrato) ⁵²⁾	200,-	○	○	○	○	○	0
V3071010	Chiusura centralizzata per porta conducente/cellula e porte del garage ⁷⁰⁾	600,-	○	○	○	○	○	5
V2021027	Cerchi in lega da 16" (neri) con pneumatici 4 stagioni ^{96) 13)}	1.300,-	○	○	○	○	○	4
V2021027	Cerchi in lega da 16" (argento) con pneumatici 4 stagioni ^{96) 13)}	1.300,-	○	○	○	○	○	4
V2021041	Cerchi in lega da 17" (argento) con pneumatici estivi ¹³⁾	1.500,-	○	○	○	○	○	-7
V20410J	Porta-bicchieri al posto del vano porta-oggetti	100,-	○	○	○	○	○	0
V2049813	Vano portaoggetti aperto lato passeggero	200,-	○	○	○	○	○	0
V20855J	Riscaldamento sedili per sedili originali Mercedes Benz	800,-	○	○	○	○	○	2
Carrozzeria								
V30522150	Veranda con adattatore, cassone bianco, 400 x 250 cm ^{98) 18) 99)}	1.500,-	○	○	○	○	○	32
V30522150	Veranda con adattatore, cassone argento, 400 x 250 cm ^{98) 18) 99)}	1.500,-	○	○	○	○	○	32
V30522160	Veranda con adattatore, cassone bianco, 450 x 250 cm ^{99) 18)}	1.700,-	—	—	—	○	○	35
V30522160	Veranda con adattatore, cassone argento, 450 x 250 cm ^{99) 18)}	1.700,-	—	—	—	○	○	35
V2007111	Gancio di traino (testa sferica del gancio di traino rimovibile) ^{100) 19) 20)}	1.800,-	○	○	○	○	○	33
V3014014	Portapacchi con scaletta e lastra sul tetto in alluminio mandorlato ^{82) 83) 81)}	800,-	○	○	○	○	○	15
V3014012	Portapacchi con scaletta senza lastra sul tetto in alluminio mandorlato ⁸¹⁾	700,-	○	○	○	○	○	8
V30330J	Strato in vetroresina sul tetto ^{21) 82)}	800,-	○	○	○	○	○	30
V2045012	Piedini idraulici con livellamento automatico anteriore e posteriore ^{101) 102)}	8.200,-	○	○	○	○	○	83
V30020102	Porta d'ingresso comfort con finestra, oscurante a rullo, pattumiera integrata e doppia chiusura ²²⁾	500,-	○	○	○	○	○	15
V20460J	Piedini di stazionamento posteriori (2 pz.) ¹⁰¹⁾	500,-	○	○	○	○	○	9
V20062J	Estensione telaio incl. carico garage 450 kg ¹⁹⁾	600,-	○	○	○	○	○	26
V3055010	Chiusura di sicurezza per porta ingresso cellula	400,-	○	○	○	○	○	0,5
V3023012	Portabici per 4 biciclette, carico massimo 60 kg	500,-	○	○	○	○	○	14
V3023013	Porta-bici parete posteriore, carico max. 50 kg	1.200,-	○	○	○	○	○	17
V3028012	Finestra apribile lato posteriore sx incl. oscurante a rullo e zanzariera	500,-	○	●	●	●	●	4
V3009011	Oblò elettrico con ventola in cucina ^{23) 24) 103)}	500,-	○	○	○	○	○	5
V3011016	Oblò panoramico HYMER 80 x 50 cm, doppio vetro nella zona posteriore ¹⁰⁴⁾	700,-	○	○	○	○	○	12
V2101010	Vano di stivaggio sotto il pavimento incl. possibilità di estrazione lato passeggero	500,-	—	—	—	○	○	18
Scocca								
V4062010	Quinto posto a sedere con cintura di sicurezza, posizionato sulla panca lato dx (direzione contraria a quella di marcia) ¹⁰⁵⁾	700,-	○	—	○	○	○	38



* INFO

Il montaggio in fabbrica della dotazione opzionale aumenta la massa effettiva del veicolo e riduce il carico utile. L'eccedenza di carico indicata per pacchetti e dotazione opzionale indica l'eccedenza di carico rispetto alla dotazione standard di ciascun modello e/o pianta. Il peso totale della dotazione opzionale scelta non può superare la massa specificata dal produttore per la dotazione opzionale indicata

nelle specifiche del modello. Nel caso specifico si tratta di un valore calcolato per ogni tipo e pianta, con cui HYMER definisce il peso massimo disponibile per la dotazione opzionale montata in fabbrica. Per indicazioni e spiegazioni dettagliate sul peso consultare il paragrafo "Note giuridiche".

		Prezzo € a)	B-MC T 550	B-MC T 580	B-MC T 600	B-MC T 680	B-MC T 690	Peso (kg)*
V2082013	Sedili cabina guida girevoli rivestiti nella stessa stoffa della zona giorno, altezza e inclinazione regolabili con due braccioli	900,-	○	○	○	○	○	10
V20855J	Riscaldamento e supporto lombare sedili cabina	800,-	○	○	○	○	○	0
V3037510	ISOFIX - attacco per il seggiolino per i bambini sulla panca nella zona giorno ^{106) 107) 108) 109)}	300,-	○	○	○	○	○	3.5
V4052016	Pregiato tavolo rotondo, allungabile con superficie in vero legno ^{110) 111) 112)}	700,-	○	○	○	○	○	6.5
V4040510	Cassetti e stivaggio nella dinette	400,-	○	○	○	○	○	3
V50100J	Doccia esterna in garage	300,-	○	○	○	○	○	1
V4036611	Sensazione di spazio - ripiani aperti nella parte posteriore	—	◆	◆	◆	—	—	-4
V30310J	Pavimento garage in alluminio mandorlato e pareti rivestite in speciale feltro	500,-	□	□	□	□	□	18.5
Zona giorno e notte & illuminazione								
V60280J	Cuscineria aggiuntiva incl. sedile conducente	500,-	—	○	—	—	—	5
V60280J	Possibilità di trasformazione della dinette incl. cuscineria aggiuntiva e tavolo abbassabile ¹¹³⁾	500,-	○	—	○	○	○	5
V4044017	Dinette a L confortevole con cuscini Lounge, tavolo traslabile nei due sensi e 2 cinture di sicurezza integrate a 3 punti	600,-	○	○	○	○	○	10
V60285J	Cuscineria per trasformazione della dinette a L in letto, incl. piede del tavolo abbassabile ¹¹⁴⁾	500,-	—	○	—	—	—	5
V60285J	Cuscineria supplementare per trasformazione dinette anteriore in posto letto utilizzando sedile conducente (incl. tavolo abbassabile) ^{113) 114)}	500,-	○	—	○	○	○	5
V4034011	Rete a doghe, tipo sistema Frolì per letto/ posteriori	600,-	○	○	○	○	—	3
V40220E	Letto basculante elettrico sopra la dinette con materasso in speciale schiuma fredda incl. integrazione a tetto ^{115) 99) 116)}	2.900,-	○	—	○	○	○	40
V40370J	Letto nautico nella parte posteriore regolabile elettricamente in altezza	500,-	—	—	—	—	○	5
V4006110	Letto XXL, superficie del letto extra lunga, incl. armadio di mezza altezza invece che per l'altezza completa della stanza	400,-	—	○	—	—	—	2.5
V60260J	Cuscineria aggiuntiva tra i letti singoli longitudinali incl. accesso comfort	500,-	—	○	○	○	—	4
V5029211	Ambient-Light-System : sistema di illuminazione a più livelli con controllo dinamico e individuale dell'illuminazione (incl. temperatura della luce) e illuminazione di base atmosferica ¹¹⁷⁾	800,-	□	□	□	□	□	1
Cucina								
V4020012	Combinazione fornello / forno	1.000,-	○	○	○	○	○	29
Installazione & Tecnologia di bordo								
V5028013	Riscaldamento gas ad aria calda 6 kW con boiler acqua calda 10l e riscaldamento elettrico 1.800 Watt	700,-	○	○	○	○	○	1
V5028014	Riscaldamento ad acqua calda ^{118) 86)}	3.000,-	□	□	□	□	□	55
V30325J	Cassetto estraibile per le bombole del gas	800,-	—	○	—	—	—	15
V50250J	Filtro gas per scambio automatico della bombola del gas ²⁵⁾	200,-	○	○	○	○	○	0
V50230J	Presa gas esterna con rubinetto	200,-	○	○	○	○	○	1
V5012511	Seconda batteria di servizio (95 Ah AGM) incl. caricatore supplementare 18 A ²⁶⁾	600,-	○	○	○	○	○	30
V5012513	HYMER-Smart-Battery-System (50 Ah LFP) incl. caricatore aggiuntivo ^{42) 26)}	1.300,-	○	○	○	○	○	10
V5012512	HYMER-Smart-Battery-System (150 Ah LFP) incl. caricatore aggiuntivo ^{26) 27)}	3.000,-	□	□	□	□	□	25
V5047029	Pannello solare 2 x 95 Watt con controllo e display MPPT ^{103) 83) 104)}	1.735,-	○	○	○	○	○	8
V5033014	Climatizzatore a soffitto 2400 W ²³⁾	2.400,-	○	○	○	○	○	33
V3064012	Sistema di aerazione cassetta WC ¹¹⁹⁾	400,-	○	○	○	○	○	1
V5069710	Filtro dell'acqua per sistema acque chiare	300,-	○	○	○	○	○	2
Multimedia								
	Supporto per TV 22 "o 32"	400,-	○	○	○	○	○	4
V5054513	TV 22" LED con altoparlanti integrati, telecomando, DVD-player, HYMER Smart-Multimedia-System con Bluetooth (DVB-T/C, DVB-S2) incl. ricevitore ³⁵⁾	1.400,-	○	—	○	○	○	7
V5054514	Smart LED TV 32" a LED con altoparlanti integrati, telecomando, DVD-player, HYMER Smart-Multimedia-System con Bluetooth (DVB-T/C, DVB-S2) incl. ricevitore ³⁵⁾	1.900,-	○	○	○	○	○	10
V5055011	Seconda TV 22" a LED nella zona notte con altoparlanti integrati, DVD-player, DVB-T/C, DVB-S2, predisposizione e supporto alla parete ³⁶⁾	1.500,-	○	○	○	○	○	13
V50440116	Antenna digitale, senza ricevitore	2.800,-	○	○	○	○	○	17
V50440123	Antenna satellitare digitale, 80 cm	3.000,-	○	○	○	○	○	14.5
V50440124	Antenna satellitare digitale 80 cm con Twin LNB	3.300,-	○	○	○	○	○	15.5
Tappezzeria & Mobilio								



Il montaggio in fabbrica della dotazione opzionale aumenta la massa effettiva del veicolo e riduce il carico utile. L'eccedenza di carico indicata per pacchetti e dotazione opzionale indica l'eccedenza di carico rispetto alla dotazione standard di ciascun modello e/o piana. Il peso totale della dotazione opzionale scelta non può superare la massa specificata dal produttore per la dotazione opzionale indicata

nelle specifiche del modello. Nel caso specifico si tratta di un valore calcolato per ogni tipo e piana, con cui HYMER definisce il peso massimo disponibile per la dotazione opzionale montata in fabbrica. Per indicazioni e spiegazioni dettagliate sul peso consultare il paragrafo "Note giuridiche".

		Prezzo € a)	B-MC T 550	B-MC T 580	B-MC T 600	B-MC T 680	B-MC T 690	Peso (kg)*
V100904014	Mobilio Noce Cognac		◆	◆	◆	◆	◆	0
V100704132	Tappezzeria Lorane		◆	◆	◆	◆	◆	0
V100704131	Tappezzeria Jandia		◆	◆	◆	◆	◆	0
V100704076	Tappezzeria Grazia (materiale Eco-Tech)	1.100,-	○	○	○	○	○	0
V100704091	Similpelle/tappezzeria Dalana	1.100,-	○	○	○	○	○	4
V100704125	Tappezzeria similpelle/tessuto Marquis	1.100,-	○	○	○	○	○	4
V100704133	Tappezzeria pelle/tessuto La Paz	3.100,-	○	○	○	○	○	4
V100704090	Tappezzeria in pelle Grigio	3.100,-	○	○	○	○	○	6.5
V100704067	Tappezzeria in pelle Napoli	3.100,-	○	○	○	○	○	6.5
V602104011	Moquette Laguna	500,-	○	○	○	○	○	7
V602104009	Moquette Samona	500,-	○	○	○	○	○	7
Pacchetti								
V8011615	Linea di dotazioni Plus	7.400,-	○	○	○	○	○	37
V8011715	Linea di dotazioni Premium TI	10.300,-	○	○	○	○	○	42
V8011513	Pacchetto sistema di assistenza alla guida ^{120) 61)}	2.100,-	○	○	○	○	○	0
V8028914	Pacchetto Style ⁵⁰⁾	1.300,-	○	○	○	○	○	0
V8007113	Pacchetto Autark XL	4.900,-	○	○	○	○	○	62
V8007112	Pacchetto Autonomia LFP	6.900,-	○	○	○	○	○	64
V8005014	Pacchetto Arktis ^{121) 122)}	5.000,-	○	○	○	○	○	89.5
V8039011	Pacchetto Comfort abitativo 4	1.500,-	○	○	○	○	○	10

● Dotazione di serie ○ Dotazioni opzionali ▲ Obbligatorio △ Non noto al momento della pubblicazione Fate attenzione alle note a pagina 88
◆ Su richiesta (senza sovrapprezzo) — Non possibile □ Disponibile nel pacchetto



* INFO

Il montaggio in fabbrica della dotazione opzionale aumenta la massa effettiva del veicolo e riduce il carico utile. L'eccedenza di carico indicata per pacchetti e dotazione opzionale indica l'eccedenza di carico rispetto alla dotazione standard di ciascun modello e/o piana. Il peso totale della dotazione opzionale scelta non può superare la massa specificata dal produttore per la dotazione opzionale indicata

nelle specifiche del modello. Nel caso specifico si tratta di un valore calcolato per ogni tipo e piana, con cui HYMER definisce il peso massimo disponibile per la dotazione opzionale montata in fabbrica. Per indicazioni e spiegazioni dettagliate sul peso consultare il paragrafo "Note giuridiche".

PREZZI E DATI TECNICI HYMER B-KLASSE MODERNCOMFORT T WHITELINE



	B-MC T 550 WhiteLine	B-MC T 600 WhiteLine
Prezzo ^{a)} €	120.000,-	123.100,-
Autoteleiaio di serie	Mercedes-Benz Sprinter 417 CDI	Mercedes-Benz Sprinter 417 CDI
Trazione	Trazione anteriore	Trazione anteriore
kw (CV)	125 (170)	125 (170)
Classe di emissione	Euro VI-E	Euro VI-E
Lunghezza / Larghezza / Altezza (cm)	699 / 229 / 308	719 / 229 / 308
Larghezza scocca / Lunghezza interna (cm)	219 / 212	219 / 212
Altezza abitativa zona giorno (cm)	198	198
Passo (mm)	3900	4000
Massa in ordine di marcia (-/+ 5%) (kg)*	3066 (2913 - 3219)*	3096 (2941 - 3251)*
Massa specificata dal produttore per la dotazione opzionale (kg)*	990	958
Massa massima tecnicamente ammissibile (kg)*	4430	4430
Massa massima rimorchiabile tecnicamente ammissibile (kg)*	1450 ⁴⁾	1450 ⁴⁾
Posti a sedere omologati (conducente incluso)*	4 - 5 ○	4 - 5 ○
Isolamento Pavimento / Parete / Tetto (mm)	41 / 34 / 34	41 / 34 / 34
Misure effettive sportello garage Lu. x La. (cm)	90 x 123	99 x 123
Dimensioni letto anteriore Lu x La (cm)	188 x 130 - 105	188 x 130 - 105
Dimensioni letto basculante Lu. x La. (cm)	188 x 130 - 105	188 x 130 - 105
Dimensioni letto: letto posteriore Lu. x La. (cm)	205 x 142	197 x 86 / 189 x 86
Dimensioni letto: letto centrale Lu. x La. (cm)	200 x 110 - 72	200 x 110 - 40
Posti letto	2 - 5 ○	2 - 5 ○
Bagno	125 x 85	125 x 85
Armadio La. x Pr. x Al. (cm)	35 x 55 x 188	56 x 80 x 83 / 51 x 74 x 67
Cucina La. x P x A (cm)	93 x 98 x 93	93 x 98 x 93
Volume frigorifero (di cui scomparto freezer) (l)	142	142
Riscaldamento standard	Aria calda, 6 kW	Aria calda, 6 kW
Bombole del gas (peso di riempimento)	2x 11kg	2x 11kg
Capacità totale del serbatoio acque chiare (l)	180	180
Serbatoio acque chiare riempito in regime di marcia (l)	20	20
Serbatoio delle acque di scarico (l)	150	150
Batteria cellula serie (Ah)	95 Ah (AGM)	95 Ah (AGM)
Prese 230 V / 12 V / USB	8 / 3 / 6	8 / 3 / 6

- Dotazione di serie ○ Dotazioni opzionali ▲ Obbligatorio △ Non noto al momento della pubblicazione
◆ Su richiesta (senza sovrapprezzo) — Non possibile □ Disponibile nel pacchetto



* INFO

La massa in ordine di marcia indicata è un valore predefinito stabilito con una procedura di omologazione. A causa delle tolleranze di produzione è possibile che la massa in ordine di marcia differisca dal valore indicato sopra. Divergenze pari a ± 5 % della massa in ordine di marcia sono giuridicamente ammissibili. Il margine ammissibile in chilogrammi è indicato tra parentesi dopo la massa in ordine di marcia. La massa specificata dal produttore per la dotazione opzionale è un valore calcolato per il tipo e la pianta, con cui HYMER definisce il peso massimo disponibile per la dotazione opzionale montata in fabbrica. La limitazione della dotazione opzionale dovrebbe garantire che la massa utile minima, vale a dire la massa libera prescritta per legge per i bagagli e per gli accessori installati a posteriori, nei veicoli forniti da HYMER sia effettivamente disponibile anche per il carico utile. Il peso

reale del veicolo franco fabbrica può essere determinato solo tramite pesatura alla fine della catena. Se dalla pesatura, in casi eccezionali, dovesse risultare che l'effettiva possibilità di carico, nonostante la limitazione della dotazione opzionale, supera la massa utile minima in seguito a una divergenza di peso ammissibile, prima di fornire il veicolo, insieme a Lei e al rivenditore, controlliamo se ad es. maggiore la portata, ridurre i posti a sedere o eliminare la dotazione opzionale. La massa massima tecnicamente ammissibile del veicolo e la massa massima tecnicamente ammissibile sull'asse non possono essere superate. Per indicazioni e spiegazioni dettagliate sul peso e sulla configurazione del veicolo consultare il paragrafo "Note giuridiche". Per una rappresentazione dettagliata di tutte le dipendenze tecniche obbligatorie consultare le spiegazioni delle note a piè di pagina.

DOTAZIONE STANDARD HYMER B-KLASSE MODERNCOMFORT T WHITELINE

B-MC T 550 WhiteLine
B-MC T 600 WhiteLine

	B-MC T 550 WhiteLine	B-MC T 600 WhiteLine
Chassis		
Mercedes-Benz Sprinter 4,43 t - 417 CDI - 125 KW/170 CV - Euro VI-E	●	●
Autotelaio		
Colore esterno cabina / cellula bianco	●	●
Chassis SLC (Super Light Chassis)	●	●
Serbatoio AdBlue 22 l	●	●
Riduzione del rumore Mercedes-Benz: isolamento del vano motore e rivestimento del sottoscocca	●	●
Telaio con confortevoli sospensioni di tipo automobilistico	●	●
Paraspruzzi sull'asse posteriore	●	●
Luci diurne integrate nei fari	●	●
Accensione automatica dei fari	●	●
Freno di stazionamento elettrico	●	●
Specchietti esterni regolabili elettricamente e riscaldabili	●	●
Chiusura centralizzata e alzacristalli elettrici in cabina	●	●
Airbag conducente e passeggero ⁹³⁾	●	●
Porta-bevande conducente e passeggero	●	●
Keyless Start - pulsante Start - Stop per un'accensione confortevole	●	●
ABS (sistema anti-bloccaggio) / ASR (Antipattinamento) / EBV (Ripartitore elettronico di frenata) e ESP (Programma elettronico di stabilizzazione)	●	●
Crosswind Assist (assistente alle folate di vento laterale)	●	●
Predisposizione gancio di traino	●	●
Riscaldamento ausiliario aria calda elettrico	●	●
Cambio automatico 9G-TRONIC incl. funzione Hold	●	●
Active Distance Assistant (regolatore della distanza) DISTRONIC PLUS incl. volante multifunzione	●	●
Volante in pelle (con cambio automatico)	●	●
Serbatoio carburante 92 l	●	●
Paraurti, componenti e cornice griglia di raffreddamento nel colore del veicolo	●	●
Griglia di raffreddamento cromata	●	●
Sospensioni asse anteriore rinforzate	●	●
Climatizzatore semiautomatico TEMPMATIC	●	●
Cerchi in lega da 16" (neri) con pneumatici 4 stagioni	●	●
Assistenza alla frenata attiva ⁴⁷⁾	●	●
Cruise control incl. volante multifunzione	●	●
Carrozzeria		
Porta d'ingresso comfort 60 cm Maxi incl. finestra con oscurante e pattumiera	●	●
Gradino d'ingresso elettrico, 1 scalino	●	●
Esclusive luci posteriori multifunzione HYMER con tecnologia ibrida a LED	●	●
Capacità di carico garage fino a 350 kg (optional 450 kg). Si prega di osservare il carico sugli assi	●	●
Portelloni garage grandi, lato sx e dx	●	●
Ampio vano di carico accessibile dall'esterno incl. altro vano extra accessibile dall'interno	●	●
Ottimo isolamento sandwich PUAL Alu/Alu (pavimento 41 mm / parete 34 mm / tetto 34 mm)	●	●
Doppio pavimento riscaldato con botole di accesso	●	●
Pavimento in vetroresina con isolamento XPS	●	●
Oblò panoramico cabina guida, apribile manualmente	●	●
Oblò panoramico HYMER 80 x 50 cm, doppio vetro con illuminazione LED nella zona giorno ⁹⁴⁾	●	●
Oblò vetro trasparente 40 x 40 cm con oscurante a rullo e zanzariera sopra letto/i posteriore	●	●
Adesivi di design Whiteline	●	●
Scocca		
Oscuranti cabina guida plissettati	●	●
Cassetti e stivaggio nella dinette	●	●
Sedile comfort originale Mercedes Benz rivestito nello stesso tessuto della zona giorno	●	●
Zona giorno e notte & illuminazione		
Integrazione funzionale negli elementi di arredo	●	●
Materasso a più zone in schiuma fredda incl. pregiato coprimaterasso, ad alta traspirazione nella zona posteriore	●	●
Design interno moderno e lineare	●	●
Spazio ottimale e generoso senso dello spazio	●	●

	B-MC T 550 WhiteLine	B-MC T 600 WhiteLine
illuminazione interna completamente a LED	●	●
illuminazione piano di lavoro a LED	●	●
Luce veranda a LED	●	●
Dinette a L confortevole con cuscini Lounge, tavolo traslabile nei due sensi e 2 cinture di sicurezza integrate a 3 punti	●	●
Cuscineria supplementare per trasformazione dinette anteriore in posto letto utilizzando sedile conducente (incl. tavolo abbassabile)	●	●
4 cuscini foderati	●	●
illuminazione ambiente incl. illuminazione pedana e punti luce	●	●
Coprimaterasso per letti posteriori	●	●
Ambient-Light-System : sistema di illuminazione a più livelli con controllo dinamico e individuale dell'illuminazione (incl. temperatura della luce) e illuminazione di base atmosferica ¹¹⁷⁾	●	●
Cucina		
Cassetti cucina con funzione Servo-Soft e scomparto posate	●	●
Cassetti della cucina liberamente divisibili	●	●
Frigorifero Smart-Tower 142 l	●	●
Lavello extra profondo con tagliere abbinato e rubinetto alto	●	●
Fornello a gas a 3 fuochi con accensione elettrica, parafiamma e coperchio in vetro	●	●
Bagno		
Pedana doccia in legno	●	●
Oblò in vetro satinato 40 x 40 cm con oscurante, zanzariera e appendiabiti integrato sopra la doccia	●	●
Oblò opaco 40 x 40 cm con oscurante a rullo e zanzariera in bagno	●	●
Installazione & Tecnologia di bordo		
Riscaldamento aria calda 6 kW con boiler acqua calda 10l	●	●
Pannello di controllo LCD per il riscaldamento	●	●
Riscaldamento ad aria calda nella zona notte posteriore regolabile separatamente	●	●
Display touch da 7 pollici per un comodo controllo e monitoraggio di importanti funzioni e componenti del veicolo	●	●
HYMER Connect: controlla e monitora comodamente componenti e funzioni importanti del tuo veicolo con l'app HYMER Connect - sempre e ovunque	●	●
Vano bombole del gas profondo per un cambio facile delle bombole con comodo accesso dalla porta esterna	●	●
Batteria rinforzata 12 V 95 Ah AGM	●	●
Booster di carica per una ricarica sicura della batteria cellula durante la guida (fino a 70 A)	●	●
Serbatoio acque chiare 180 l isolato e riscaldato (20 l in posizione di guida)	●	●
Serbatoio acque grigie 150 l isolato e riscaldato	●	●
Svuotamento elettrico del serbatoio acque grigie con interruttore sul cruscotto	●	●
Rivestimento parete cucina incl. prese elettriche aggiuntive 4 x 230 V / 1 x 12 V / 1 x USB doppie	●	●
Scambiatore bombole gas autom. con crash-sensor e funzione antigelo	●	●
Multimedia		
Predisposizione radio-/TV incl. prese 12 V e 230 V, 2 altoparlanti cabina, 2 altoparlanti zona posteriore, antenna radio DVB-T2	●	●
Sistema multimediale MBUX 10,25" incl. navigatore con volante multifunzione, DAB+, Touchscreen e retrocamera	●	●
Supporto TV 32"	●	●
Smart LED TV 32" a LED con altoparlanti integrati, telecomando, DVD-player, HYMER Smart-Multimedia-System con Bluetooth (DVB-T/C, DVB-S2) incl. ricevitore	●	●
Tappezzeria & Mobilio		
Mobilio Grand Oak	●	●
Tappezzeria Janeiro	●	●
Pacchetti		
Pacchetto Light Whiteline B-Klasse Moderncomfort T	●	●

LINEE DI EQUIPAGGIAMENTO HYMER B-KLASSE MODERNCOMFORT T WHITELINE

Pacchetto Light Whiteline B-Klasse Moderncomfort T



Mercedes-Benz Sprinter 4,43 t - 417 CDI - 125 KW/170 CV - Euro VI-E	●
Cambio automatico 9G-TRONIC incl. funzione Hold	●
Griglia di raffreddamento cromata	●
Active Distance Assistant (regolatore della distanza) DISTRONIC PLUS incl. volante multifunzione	●
Volante in pelle (con cambio automatico)	●
Adesivi di design Whiteline	●
Cerchi in lega da 16" (neri) con pneumatici 4 stagioni	●
Serbatoio carburante 92 l	●
Paraurti, componenti e cornice griglia di raffreddamento nel colore del veicolo	●
Sistema multimediale MBUX 10,25" incl. navigatore con volante multifunzione, DAB+, Touchscreen e retrocamera	●
Dinette a L confortevole con cuscini Lounge, tavolo traslabile nei due sensi e 2 cinture di sicurezza integrate a 3 punti	●
Cuscineria supplementare per trasformazione dinette anteriore in posto letto utilizzando sedile conducente (incl. tavolo abbassabile)	●
Cassetti e stivaggio nella dinette	●
Coprimaterasso per letti posteriori	●
4 cuscini foderati	●
Rivestimento parete cucina incl. prese elettriche aggiuntive 4 x 230 V / 1 x 12 V / 1 x USB doppie	●
Illuminazione ambiente incl. illuminazione pedana e punti luce	●
Pedana doccia in legno	●
Supporto TV 32"	●
Smart LED TV 32" a LED con altoparlanti integrati, telecomando, DVD-player, HYMER Smart-Multimedia-System con Bluetooth (DVB-T/C, DVB-S2) incl. ricevitore	●
Peso linee di equipaggiamento (kg)*	0
Prezzo €	

- Dotazione di serie ○ Dotazioni opzionali ▲ Obbligatorio △ Non noto al momento della pubblicazione
 ◆ Su richiesta (senza sovrapprezzo) — Non possibile □ Disponibile nel pacchetto



* INFO

Il montaggio in fabbrica della dotazione opzionale aumenta la massa effettiva del veicolo e riduce il carico utile. L'eccedenza di carico indicata per pacchetti e dotazione opzionale indica l'eccedenza di carico rispetto alla dotazione standard di ciascun modello e/o pianta. Il peso totale della dotazione opzionale scelta non può superare la massa specificata dal produttore per la dotazione opzionale indicata

nelle specifiche del modello. Nel caso specifico si tratta di un valore calcolato per ogni tipo e pianta, con cui HYMER definisce il peso massimo disponibile per la dotazione opzionale montata in fabbrica. Per indicazioni e spiegazioni dettagliate sul peso consultare il paragrafo "Note giuridiche".

PACCHETTI HYMER B-KLASSE MODERNCOMFORT T WHITELINE

Pacchetto	Pacchetto Autark XL	Pacchetto Autonomia LFP
HYMER-Smart-Battery-System (150 Ah LFP) incl. caricatore aggiuntivo	x	x
Terza batteria dei servizi (95 Ah AGM)	x	
Inverter da 12 V a 230 V, 1800 Watt con sensore di priorità di rete	x	x
Terza batteria della cellula "HYMER-Smart-Battery-System" (150 Ah LFP)		x
Prezzo del pacchetto €	5.200,-	7.665,-
Prezzo €	4.900,-	6.900,-
Risparmio €	300,-	765,-
Peso (kg)*	62	64

Linea di dotazioni Premium	Prezzo €
Fari a LED high performance	2.040,-
Vano per smartphone incl. ricarica wireless con indicatore del livello di carica	225,-
Pacchetto ricarica cruscotto (2 prese USB-C da 5 V e una presa elettrica da 12 V)	145,-
THERMOTRONIC climatizzatore automatico incl. sensori pioggia	665,-
Prezzo del pacchetto	3.075,-
Prezzo	2.900,-
Risparmio	175,-
Peso (kg)*	5

Pacchetto sistema di assistenza alla guida	Prezzo €
Active Lane Keeping Assist (assistenza al mantenimento della corsia)	605,-
Attention Assist (sistema rilevamento stanchezza)	90,-
Sistema assistenza fari abbaglianti	400,-
Traffic Sign Assist (rilevamento segnali stradali)	400,-
Parabrezza riscaldabile	460,-
Vetro termoisolante con filtro a banda sul parabrezza	295,-
Prezzo del pacchetto	2.250,-
Prezzo	2.100,-
Risparmio	150,-
Peso (kg)*	0

Pacchetto Arktis	Prezzo €
Scambiatore di calore per riscaldamento a acqua calda	1.015,-
Predisposizione scambiatore di calore Mercedes-Benz	405,-
Riscaldamento ad acqua calda pavimento garage	505,-
Pavimento garage in alluminio mandorlato e pareti rivestite in speciale feltro	405,-
Tenda divisoria coibentante a doppio strato, tra cabina di guida e abitacolo	360,-
Tappeto coibentato per la cabina di guida	170,-
Riscaldatore (supporta il riscaldamento del veicolo)	870,-
Riscaldamento ad acqua calda	2.965,-
Prezzo del pacchetto	6.695,-
Prezzo	5.000,-
Risparmio	1.695,-
Peso (kg)*	89,5

- Dotazione di serie
 Dotazioni opzionali
 Obbligatorio
 Non noto al momento della pubblicazione
- Su richiesta (senza sovrapprezzo)
 Non possibile
 Disponibile nel pacchetto



* INFO

Il montaggio in fabbrica della dotazione opzionale aumenta la massa effettiva del veicolo e riduce il carico utile. L'eccedenza di carico indicata per pacchetti e dotazione opzionale indica l'eccedenza di carico rispetto alla dotazione standard di ciascun modello e/o piana. Il peso totale della dotazione opzionale scelta non può superare la massa specificata dal produttore per la dotazione opzionale indicata

nelle specifiche del modello. Nel caso specifico si tratta di un valore calcolato per ogni tipo e piana, con cui HYMER definisce il peso massimo disponibile per la dotazione opzionale montata in fabbrica. Per indicazioni e spiegazioni dettagliate sul peso consultare il paragrafo "Note giuridiche".

DOTAZIONI OPZIONALI HYMER B-KLASSE MODERNCOMFORT T WHITELINE

		Prezzo €	B-MC T 550 WhiteLine	B-MC T 600 WhiteLine	Peso (kg)*
Chassis					
V201103500	Diminuzione di peso a 3,5 t (per Mercedes-Benz Sprinter 415/417 CDI)		◆	◆	0
V201103880	Variante di peso 3.880 kg (con Mercedes-Benz Sprinter 415/417 CDI)		◆	◆	0
V201104500	Variante di peso 4.500 kg (con Mercedes-Benz Sprinter 415/417 CDI) ⁹⁷⁾		◆	◆	0
Autotelaio					
V2062111	Fari fendinebbia con luci statiche di svolta	300,-	○	○	0
V2113010	Wet Wiper System (tergicristallo con spruzzatore integrato) ⁵²⁾	200,-	○	○	0
V3071010	Chiusura centralizzata per porta conducente/cellula e porte del garage ⁷⁰⁾	600,-	○	○	5
V20855J	Riscaldamento sedili per sedili originali Mercedes Benz	800,-	○	○	2
V20410J	Porta-bicchieri al posto del vano porta-oggetti	100,-	○	○	0
V2049813	Vano portaoggetti aperto lato passeggero	200,-	○	○	0
Carrozzeria					
V2007111	Gancio di traino (testa sferica del gancio di traino rimovibile) ^{100) 19) 20)}	1.800,-	○	○	33
V20062J	Estensione telaio incl. carico garage 450 kg ¹⁹⁾	600,-	○	○	26
V3014014	Portapacchi con scaletta e lastra sul tetto in alluminio mandorlato ^{82) 83) 81)}	800,-	○	○	15
V3014012	Portapacchi con scaletta senza lastra sul tetto in alluminio mandorlato ⁸¹⁾	600,-	○	○	8
V30330J	Strato in vetroresina sul tetto ^{83) 21)}	800,-	○	○	30
V30020102	Porta d'ingresso comfort con finestra, oscurante a rullo, pattumiera integrata e doppia chiusura ²²⁾	500,-	○	○	1.5
V20460J	Piedini di stazionamento posteriori (2 pz.)	500,-	○	○	9
V3023013	Porta-bici parete posteriore, carico max. 50 kg	1.200,-	○	○	17
V3023012	Portabici per 4 biciclette, carico massimo 60 kg	500,-	○	○	14
V3055010	Chiusura di sicurezza per porta ingresso cellula	400,-	○	○	0.5
V3009011	Oblò elettrico con ventola in cucina ^{23) 24) 103)}	500,-	○	○	5
V3011016	Oblò panoramico HYMER 80 x 50 cm, doppio vetro nella zona posteriore	700,-	○	○	12
V3028012	Finestra apribile lato posteriore sx incl. oscurante a rullo e zanzariera	500,-	○	●	4
Scocca					
V2082013	Sedili cabina guida girevoli rivestiti nella stessa stoffa della zona giorno, altezza e inclinazione regolabili con due braccioli	900,-	○	○	10
V20855J	Riscaldamento e supporto lombare sedili cabina	800,-	○	○	0
V3037510	ISOFIX - attacco per il seggiolino per i bambini sulla panca nella zona giorno ^{107) 108) 106)}	300,-	○	○	3.5
V4062010	Quinto posto a sedere con cintura di sicurezza, posizionato sulla panca lato dx (direzione contraria a quella di marcia) ^{113) 105)}	700,-	○	○	38
V50100J	Doccia esterna in garage	300,-	○	○	1
Zona giorno e notte & illuminazione					
V40220E	Letto basculante elettrico sopra la dinette con materasso in speciale schiuma fredda incl. integrazione a tetto ^{115) 99)}	2.900,-	○	○	40
V4034011	Rete a doghe, tipo sistema Froli per letto/i posteriori	600,-	○	○	3
V60260J	Cuscineria aggiuntiva tra i letti singoli longitudinali incl. accesso comfort	500,-	—	○	4
Cucina					
V4020012	Combinazione fornello / forno	1.000,-	○	○	29
Installazione & Tecnologia di bordo					
V5028013	Riscaldamento gas ad aria calda 6 kW con boiler acqua calda 10l e riscaldamento elettrico 1.800 Watt	700,-	○	○	1
V50250J	Filtro gas per scambio automatico della bombola del gas ²⁵⁾	200,-	○	○	0
V50230J	Presa gas esterna con rubinetto	200,-	○	○	1
V5012511	Seconda batteria di servizio (95 Ah AGM) incl. caricatore supplementare 18 A ²⁶⁾	600,-	○	○	30
V5012513	HYMER-Smart-Battery-System (50 Ah LFP) incl. caricatore aggiuntivo	1.220,-	○	○	10
V5012512	HYMER-Smart-Battery-System (150 Ah LFP) incl. caricatore aggiuntivo	2.965,-	□	□	25



Il montaggio in fabbrica della dotazione opzionale aumenta la massa effettiva del veicolo e riduce il carico utile. L'eccedenza di carico indicata per pacchetti e dotazione opzionale indica l'eccedenza di carico rispetto alla dotazione standard di ciascun modello e/o pianta. Il peso totale della dotazione opzionale scelta non può superare la massa specificata dal produttore per la dotazione opzionale indicata

nelle specifiche del modello. Nel caso specifico si tratta di un valore calcolato per ogni tipo e pianta, con cui HYMER definisce il peso massimo disponibile per la dotazione opzionale montata in fabbrica. Per indicazioni e spiegazioni dettagliate sul peso consultare il paragrafo "Note giuridiche".

		Prezzo €	B-MC T 550 WhiteLine	B-MC T 600 WhiteLine	Peso (kg)*
		a)			
V5047029	Pannello solare 2 x 95 Watt con controllo e display MPPT ^{103) 104) 83)}	1.735,-	○	○	8
V5033014	Climatizzatore a soffitto 2400 W ²³⁾	2.400,-	○	○	33
V3064012	Sistema di aerazione cassetta WC ¹¹⁹⁾	400,-	○	○	1
Multimedia					
V5055011	Seconda TV 22" a LED nella zona notte con altoparlanti integrati, DVD-player, DVB-T/C, DVB-S2, predisposizione e supporto alla parete ³⁶⁾	1.500,-	○	○	13
Tappezzeria & Mobilio					
V100904014	Mobilio Noce Cognac		◆	◆	0
V100704131	Tappezzeria Jandia		◆	◆	0
V100704132	Tappezzeria Lorane		◆	◆	0
V100704076	Tappezzeria Grazia (materiale Eco-Tech)	1.100,-	○	○	0
V100704091	Similpelle/tappezzeria Dalana	1.100,-	○	○	4
V100704125	Tappezzeria similpelle/tessuto Marquis	1.100,-	○	○	4
V100704133	Tappezzeria pelle/tessuto La Paz	3.100,-	○	○	4
V100704067	Tappezzeria in pelle Napoli	3.100,-	○	○	6.5
V100704090	Tappezzeria in pelle Grigio	3.100,-	○	○	6.5
V602104011	Moquette Laguna	500,-	○	○	7
V602104009	Moquette Samona	500,-	○	○	7
Pacchetti					
V8011715	Linea di dotazioni Premium	2.900,-	○	○	5
V8011513	Pacchetto sistema di assistenza alla guida ^{120) 61)}	2.100,-	○	○	0
V8007113	Pacchetto Autark XL	4.900,-	○	○	62
V8007112	Pacchetto Autonomia LFP	6.900,-	○	○	64
V8005014	Pacchetto Arktis ^{121) 122)}	5.000,-	○	○	89.5

● Dotazione di serie ○ Dotazioni opzionali ▲ Obbligatorio △ Non noto al momento della pubblicazione Fate attenzione alle note a pagina 88
◆ Su richiesta (senza sovrapprezzo) — Non possibile □ Disponibile nel pacchetto



* INFO

Il montaggio in fabbrica della dotazione opzionale aumenta la massa effettiva del veicolo e riduce il carico utile. L'eccedenza di carico indicata per pacchetti e dotazione opzionale indica l'eccedenza di carico rispetto alla dotazione standard di ciascun modello e/o piana. Il peso totale della dotazione opzionale scelta non può superare la massa specificata dal produttore per la dotazione opzionale indicata

nelle specifiche del modello. Nel caso specifico si tratta di un valore calcolato per ogni tipo e piana, con cui HYMER definisce il peso massimo disponibile per la dotazione opzionale montata in fabbrica. Per indicazioni e spiegazioni dettagliate sul peso consultare il paragrafo "Note giuridiche".

PREZZI E DATI TECNICI HYMER B-KLASSE MODERNCOMFORT I



	B-MC I 550	B-MC I 580	B-MC I 600	B-MC I 680	B-MC I 690
Prezzo ^{a)} €	125.300,-	125.300,-	128.000,-	130.400,-	130.400,-
Autotelaio di serie	Mercedes-Benz Sprinter 315 CDI	Mercedes-Benz Sprinter 315 CDI	Mercedes-Benz Sprinter 315 CDI	Mercedes-Benz Sprinter 315 CDI	Mercedes-Benz Sprinter 315 CDI
Trazione	Trazione anteriore	Trazione anteriore	Trazione anteriore	Trazione anteriore	Trazione anteriore
kw (CV)	110 (150)	110 (150)	110 (150)	110 (150)	110 (150)
Classe di emissione	Euro VI-E	Euro VI-E	Euro VI-E	Euro VI-E	Euro VI-E
Lunghezza / Larghezza / Altezza (cm)	699 / 229 / 298 ¹⁾	699 / 229 / 298 ¹⁾	719 / 229 / 298 ¹⁾	739 / 229 / 298 ¹⁾	739 / 229 / 298 ¹⁾
Larghezza scocca / Lunghezza interna (cm)	219 / 212 ²⁾	219 / 212 ²⁾	219 / 212 ²⁾	219 / 212 ²⁾	219 / 212 ²⁾
Altezza abitativa zona giorno (cm)	198	198	198	198	198
Passo (mm)	3900	3900	4000	4200	4200
Massa in ordine di marcia (-/+ 5%) (kg)*	3063 (2910 - 3216)* 3)	3038 (2886 - 3190)* 3)	3093 (2938 - 3248)* 3)	3118 (2962 - 3274)* 3)	3158 (3000 - 3316)* 3)
Massa specificata dal produttore per la dotazione opzionale (kg)*	62	87	30	88	48
Massa massima tecnicamente ammissibile (kg)*	3500	3500	3500	3500	3500
Massa massima rimorchiabile tecnicamente ammissibile (kg)*	2000 ⁴⁾	2000 ⁴⁾	2000 ⁴⁾	2000 ⁴⁾	2000 ⁴⁾
Posti a sedere omologati (conducente incluso)*	4 - 5 ○ ⁵⁾	4 ⁵⁾	4 - 5 ○ ⁵⁾	3 - 5 ○ ⁵⁾	3 - 5 ○ ⁵⁾
Isolamento Pavimento / Parete / Tetto (mm)	41 / 34 / 34	41 / 34 / 34	41 / 34 / 34	41 / 34 / 34	41 / 34 / 34
Misure effettive sportello garage Lu. x La. (cm)	90 x 123	90 x 123	99 x 123	99 x 123	90 x 115 / 90 x 94
Dimensioni letto basculante Lu. x La. (cm)	194 x 145 / 2x 194 x 65 ○	194 x 145 / 2x 194 x 65 ○	194 x 145 / 2x 194 x 65 ○	194 x 145 / 2x 194 x 65 ○	194 x 145 / 2x 194 x 65 ○
Dimensioni letto: letto posteriore Lu. x La. (cm)	205 x 142	2x 192 x 86 / 215 x 86 ○ / 192 x 86 ○	197 x 86 / 189 x 86	202 x 86 / 190 x 86	195 x 150
Dimensioni letto: letto centrale Lu. x La. (cm)	200 x 110 - 77 ○	172 x 70 ○	200 x 110 - 50 ○	200 x 110 - 50 ○	200 x 110 - 50 ○
Posti letto	4 - 5 ○	4	4 - 5 ○	4 - 5 ○	4 - 5 ○
Bagno	125 x 85	125 x 85	125 x 85	90 x 80	90 x 80
Doccia separata La. x Pr. (cm)				73 x 77	73 x 77
Armadio La. x Pr. x Al. (cm)	35 x 55 x 188	22 x 55 x 188	56 x 70 x 83 / 51 x 74 x 67	71 x 70 x 83 / 51 x 74 x 67	23 x 60 x 115 / 23 x 60 x 115
Cucina La. x P x A (cm)	93 x 98 x 93	94 x 59 x 93	93 x 98 x 93	93 x 98 x 93	93 x 98 x 93
Volume frigorifero (di cui scomparto freezer) (l)	142	142	142	142	142
Riscaldamento standard	Aria calda, 6 kW	Aria calda, 6 kW	Aria calda, 6 kW	Aria calda, 6 kW	Aria calda, 6 kW
Bombole del gas (peso di riempimento)	2x 11kg	2x 11kg	2x 11kg	2x 11kg	2x 11kg
Capacità totale del serbatoio acque chiare (l)	180	180	180	180	180
Serbatoio acque chiare riempito in regime di marcia (l)	20	20	20	20	20
Serbatoio delle acque di scarico (l)	150	150	150	150	150
Batteria cellula serie (Ah)	95 Ah (AGM)	95 Ah (AGM)	95 Ah (AGM)	95 Ah (AGM)	95 Ah (AGM)



* INFO

La massa in ordine di marcia indicata è un valore predefinito stabilito con una procedura di omologazione. A causa delle tolleranze di produzione è possibile che la massa in ordine di marcia differisca dal valore indicato sopra. Divergenze pari a ± 5 % della massa in ordine di marcia sono giuridicamente ammissibili. Il margine ammissibile in chilogrammi è indicato tra parentesi dopo la massa in ordine di marcia. La massa specificata dal produttore per la dotazione opzionale è un valore calcolato per il tipo e la pianta, con cui HYMER definisce il peso massimo disponibile per la dotazione opzionale montata in fabbrica. La limitazione della dotazione opzionale dovrebbe garantire che la massa utile minima, vale a dire la massa libera prescritta per legge per i bagagli e per gli accessori installati a posteriori, nei veicoli forniti da HYMER sia effettivamente disponibile anche per il carico utile. Il peso

reale del veicolo franco fabbrica può essere determinato solo tramite pesatura alla fine della catena. Se dalla pesatura, in casi eccezionali, dovesse risultare che l'effettiva possibilità di carico, nonostante la limitazione della dotazione opzionale, supera la massa utile minima in seguito a una divergenza di peso ammissibile, prima di fornire il veicolo, insieme a Lei e al rivenditore, controlliamo se ad es. maggiore la portata, ridurre i posti a sedere o eliminare la dotazione opzionale. La massa massima tecnicamente ammissibile del veicolo e la massa massima tecnicamente ammissibile sull'asse non possono essere superate. Per indicazioni e spiegazioni dettagliate sul peso e sulla configurazione del veicolo consultare il paragrafo "Note giuridiche". Per una rappresentazione dettagliata di tutte le dipendenze tecniche obbligatorie consultare le spiegazioni delle note a piè di pagina.

PREZZI E DATI TECNICI HYMER B-KLASSE MODERNCOMFORT I

	B-MC I 550	B-MC I 580	B-MC I 600	B-MC I 680	B-MC I 690
Prese 230 V/12 V/USB	4 / 2 / 4	4 / 2 / 4	4 / 2 / 4	4 / 2 / 4	4 / 2 / 4

- Dotazione di serie
- Dotazioni opzionali
- ▲ Obbligatorio
- △ Non noto al momento della pubblicazione
- ◆ Su richiesta (senza sovrapprezzo)
- Non possibile
- Disponibile nel pacchetto



* INFO

La massa in ordine di marcia indicata è un valore predefinito stabilito con una procedura di omologazione. A causa delle tolleranze di produzione è possibile che la massa in ordine di marcia differisca dal valore indicato sopra. Divergenze pari a $\pm 5\%$ della massa in ordine di marcia sono giuridicamente ammissibili. Il margine ammissibile in chilogrammi è indicato tra parentesi dopo la massa in ordine di marcia. La massa specificata dal produttore per la dotazione opzionale è un valore calcolato per il tipo e la pianta, con cui HYMER definisce il peso massimo disponibile per la dotazione opzionale montata in fabbrica. La limitazione della dotazione opzionale dovrebbe garantire che la massa utile minima, vale a dire la massa libera prescritta per legge per i bagagli e per gli accessori installati a posteriori, nei veicoli forniti da HYMER sia effettivamente disponibile anche per il carico utile. Il peso

reale del veicolo franco fabbrica può essere determinato solo tramite pesatura alla fine della catena. Se dalla pesatura, in casi eccezionali, dovesse risultare che l'effettiva possibilità di carico, nonostante la limitazione della dotazione opzionale, supera la massa utile minima in seguito a una divergenza di peso ammissibile, prima di fornire il veicolo, insieme a Lei e al rivenditore, controlliamo se ad es. maggiore la portata, ridurre i posti a sedere o eliminare la dotazione opzionale. La massa massima tecnicamente ammissibile del veicolo e la massa massima tecnicamente ammissibile sull'asse non possono essere superate. Per indicazioni e spiegazioni dettagliate sul peso e sulla configurazione del veicolo consultare il paragrafo "Note giuridiche". Per una rappresentazione dettagliata di tutte le dipendenze tecniche obbligatorie consultare le spiegazioni delle note a piè di pagina.

DOTAZIONE STANDARD HYMER B-KLASSE MODERNCOMFORT I

	B-MC 550	B-MC 580	B-MC 600	B-MC 680	B-MC 690
Chassis					
Mercedes-Benz Sprinter 3,5 t - 315 CDI - 110 KW/150 CV - Euro VI-E ⁴⁴⁾	●	●	●	●	●
Autotelaio					
Lamiera liscia in alluminio bianco Carrara	●	●	●	●	●
Chassis SLC (Super Light Chassis)	●	●	●	●	●
Cambio a 6 marce	●	●	●	●	●
Serbatoio carburante 65 l	●	●	●	●	●
Serbatoio AdBlue 22 l	●	●	●	●	●
Specchietti esterni nel colore del veicolo, riscaldati elettricamente e regolabili, incl. specchio grandangolare	●	●	●	●	●
Riduzione del rumore Mercedes-Benz: isolamento del vano motore e rivestimento del sottoscocca	●	●	●	●	●
Telaio con confortevoli sospensioni di tipo automobilistico	●	●	●	●	●
Luci diurne a LED e indicatori di direzione a LED integrati nei fari HYMER	●	●	●	●	●
Paraspruzzi sull'asse anteriore e posteriore	●	●	●	●	●
Sospensioni asse anteriore rinforzate	●	●	●	●	●
Predisposizione gancio di traino	●	●	●	●	●
Cerchi in acciaio da 16" con copri ruota completo e pneumatici 4 stagioni	●	●	●	●	●
Porta-bicchieri al posto del vano porta-oggetti	●	●	●	●	●
Freno di stazionamento elettrico	●	●	●	●	●
Airbag conducente e passeggero ⁹³⁾	●	●	●	●	●
Porta-bevande conducente e passeggero	●	●	●	●	●
Climatizzatore semiautomatico TEMPMATIK	●	●	●	●	●
Keyless Start - pulsante Start - Stop per un'accensione confortevole	●	●	●	●	●
Volante multifunzione	●	●	●	●	●
Riscaldamento ausiliario aria calda elettrico	●	●	●	●	●
ABS (sistema anti-bloccaggio) / ASR (Antipattinamento) / EBV (Ripartitore elettronico di frenata) e ESP (Programma elettronico di stabilizzazione)	●	●	●	●	●
Accensione automatica dei fari	●	●	●	●	●
Funzione ECO-Start-Stop	●	●	●	●	●
Crosswind Assist (assistente alle folate di vento laterale)	●	●	●	●	●
Cruise control incl. volante multifunzione	●	●	●	●	●
Carrozzeria					
Porta d'ingresso comfort 60 cm Maxi incl. finestra con oscurante e pattumiera	●	●	●	●	●
Sportello esterno lato conducente per il carico della dinette a L	—	●	—	—	—
Gradino d'ingresso elettrico, 1 scalino	●	●	●	●	●
Esclusive luci posteriori multifunzione HYMER con tecnologia ibrida a LED	●	●	●	●	●
Porta conducente con alzacristallo elettrico e illuminazione ingresso	●	●	●	●	●
Capacità di carico garage fino a 350 kg (optional 450 kg). Si prega di osservare il carico sugli assi	●	●	●	●	●
Portelloni garage grandi, lato sx e dx	●	●	●	●	●
Ampio vano di carico accessibile dall'esterno incl. altro vano extra accessibile dall'interno	●	●	●	●	●
Ottimo isolamento sandwich PUAL Alu/Alu (pavimento 41 mm / parete 34 mm / tetto 34 mm)	●	●	●	●	●
Doppio pavimento riscaldato con botole di accesso	●	●	●	●	●
Pavimento in vetroresina con isolamento XPS	●	●	●	●	●
Oblò vetro trasparente 40 x 40 cm con oscurante a rullo e zanzariera sopra letto/i posteriore	●	●	●	●	●
Oblò panoramico HYMER 80 x 50 cm, doppio vetro con illuminazione LED nella zona giorno	●	●	●	●	●
Scocca					
Tenda cabina guida in pregiata stoffa plissettata	●	●	●	●	●
Zanzariera a rullo nella porta d'ingresso	●	●	●	●	●
Sedili cabina guida girevoli rivestiti nella stessa stoffa della zona giorno, altezza e inclinazione regolabili con due braccioli	●	●	●	●	●
Dinette a L comfort con cuscini e 2 cinture di sicurezza integrate a 3 punti	●	●	●	●	●
Tavolo Luxus girevole a 360° e dislocabile in direzione longitudinale e trasversale	●	●	●	●	●
Zona giorno e notte & illuminazione					
Letto basculante abbassabile manualmente	●	●	●	●	●
Integrazione funzionale negli elementi di arredo	●	●	●	●	●
Materasso a più zone in schiuma fredda incl. pregiato coprimaterasso, ad alta traspirazione nella zona posteriore	●	●	●	●	●
Design interno moderno e lineare	●	●	●	●	●
Spazio ottimale e generoso senso dello spazio	●	●	●	●	●
Illuminazione interna completamente a LED	●	●	●	●	●
Illuminazione piano di lavoro a LED	●	●	●	●	●
Illuminazione notturna con interruttore a levetta	●	●	●	●	●

	B-MC I 550	B-MC I 580	B-MC I 600	B-MC I 680	B-MC I 690
Luce veranda a LED	●	●	●	●	●
Illuminazione dimmerabile (tramite pulsante)	●	●	●	●	●
Cucina					
Cassetti cucina con funzione Servo-Soft e scomparto posate	●	●	●	●	●
Cassetti della cucina liberamente divisibili	●	●	●	●	●
Frigorifero Smart-Tower 142 l	●	●	●	●	●
Lavello extra profondo con tagliere abbinato e rubinetto alto	●	—	●	●	●
Bagno					
Oblò in vetro satinato 40 x 40 cm con oscurante, zanzariera e appendiabiti integrato sopra la doccia	—	—	—	●	●
Oblò opaco 40 x 40 cm con oscurante a rullo e zanzariera in bagno	●	●	●	●	●
Installazione & Tecnologia di bordo					
Riscaldamento aria calda 6 kW con boiler acqua calda 10l	●	●	●	●	●
Pannello di controllo LCD per il riscaldamento	●	●	●	●	●
Concetto di riscaldamento cabina guida con riscaldamento a aria calda rinforzato incl. cruscotto riscaldato anche in sosta	●	●	●	●	●
Riscaldamento ad aria calda nella zona notte posteriore regolabile separatamente	●	●	●	●	—
Vano bombole del gas profondo per un cambio facile delle bombole con comodo accesso dalla porta esterna	●	—	●	●	●
Booster di carica per una ricarica sicura della batteria cellula durante la guida (fino a 70 A)	●	●	●	●	●
Batteria rinforzata 12 V 95 Ah AGM	●	●	●	●	●
Serbatoio acque chiare 180 l isolato e riscaldato (20 l in posizione di guida)	●	●	●	●	●
Serbatoio acque grigie 150 l isolato e riscaldato	●	●	●	●	●
Display touch da 7 pollici per un comodo controllo e monitoraggio di importanti funzioni e componenti del veicolo	●	●	●	●	●
HYMER Connect: controlla e monitora comodamente componenti e funzioni importanti del tuo veicolo con l'app HYMER Connect - sempre e ovunque ⁹⁵⁾	●	●	●	●	●
Presa USB doppia sulla dinette	●	●	●	●	●
Svuotamento elettrico del serbatoio acque grigie con interruttore sul cruscotto	●	●	●	●	●
Scambiatore bombole gas autom. con crash-sensor e funzione antigelo	●	●	●	●	●
Multimedia					
Predisposizione radio-/TV incl. prese 12 V e 230 V, 2 altoparlanti cabina, 2 altoparlanti letto basculante, 2 altoparlanti nella zona posteriore, antenna radio e DVB-T2	●	●	●	●	●
Predisposizione audio DAB	●	●	●	●	●
Tappezzeria & Mobilio					
Mobilio Grand Oak	●	●	●	●	●
Tappezzeria Janeiro	●	●	●	●	●
Pacchetti					
Dotazioni di serie	●	●	●	●	●

LINEE DI EQUIPAGGIAMENTO HYMER B-KLASSE MODERNCOMFORT I

	Dotazioni di serie	Linea di dotazioni Plus	Linea di dotazioni Premium
			
Climatizzatore semiautomatico TEMPMATIK	●	●	—
Cruise control incl. volante multifunzione	●	●	●
Freno di stazionamento elettrico	●	●	●
Volante multifunzione	●	●	●
Sospensioni asse anteriore rinforzate	●	●	●
Predisposizione audio DAB	●	●	●
Cambio automatico 9G-TRONIC incl. funzione Hold	—	●	●
Sistema multimediale MBUX 10,25" incl. navigatore con volante multifunzione, DAB+, Touchscreen e retrocamera	—	●	●
Volante in pelle (con cambio automatico)	—	●	●
Active Distance Assistant (regolatore della distanza) DISTRONIC PLUS incl. volante multifunzione	—	●	●
Quadro strumenti con display a colori Mercedes-Benz	—	●	●
Pacchetto acustico Mercedes-Benz	—	●	●
Fari Bi-LED	—	—	●
Vano per smartphone incl. ricarica wireless con indicatore del livello di carica	—	—	●
Pacchetto ricarica cruscotto (2 prese USB-C da 5 V e una presa elettrica da 12 V)	—	—	●
THERMOTRONIC climatizzatore automatico incl. sensori pioggia	—	—	●
Peso linee di equipaggiamento (kg)*	0	37	41
Prezzo del pacchetto €		8.295,-	11.075,-
Prezzo €		7.400,-	10.000,-
Risparmio €	415,-	895,-	1.075,-

- Dotazione di serie ○ Dotazioni opzionali ▲ Obbligatorio △ Non noto al momento della pubblicazione
 ◆ Su richiesta (senza sovrapprezzo) — Non possibile □ Disponibile nel pacchetto



* INFO

Il montaggio in fabbrica della dotazione opzionale aumenta la massa effettiva del veicolo e riduce il carico utile. L'eccedenza di carico indicata per pacchetti e dotazione opzionale indica l'eccedenza di carico rispetto alla dotazione standard di ciascun modello e/o piana. Il peso totale della dotazione opzionale scelta non può superare la massa specificata dal produttore per la dotazione opzionale indicata

nelle specifiche del modello. Nel caso specifico si tratta di un valore calcolato per ogni tipo e piana, con cui HYMER definisce il peso massimo disponibile per la dotazione opzionale montata in fabbrica. Per indicazioni e spiegazioni dettagliate sul peso consultare il paragrafo "Note giuridiche".

PACCHETTI HYMER B-KLASSE MODERNCOMFORT I

Pacchetto	Pacchetto Autark XL	Pacchetto Autonomia LFP
HYMER-Smart-Battery-System (150 Ah LFP) incl. caricatore aggiuntivo	x	x
Terza batteria dei servizi (95 Ah AGM)	x	
Inverter da 12 V a 230 V, 1800 Watt con sensore di priorità di rete	x	x
Terza batteria della cellula "HYMER-Smart-Battery-System" (150 Ah LFP)		x
Prezzo del pacchetto €	5.235,-	7.190,-
Prezzo €	4.900,-	6.900,-
Risparmio €	335,-	290,-
Peso (kg)*	62	64

Pacchetto Comfort abitativo 4	Prezzo €
Pedana doccia in legno	165,-
Coprimaterasso per letti posteriori	255,-
4 cuscini foderati	200,-
Ambient-Light-System : sistema di illuminazione a più livelli con controllo dinamico e individuale dell'illuminazione (incl. temperatura della luce) e illuminazione di base atmosferica	800,-
Rivestimento parete cucina incl. prese elettriche aggiuntive 4 x 230 V / 1 x 12 V / 1 x USB doppie	600,-
Prezzo del pacchetto	2.020,-
Prezzo	1.500,-
Risparmio	520,-
Peso (kg)*	10

Pacchetto Arktis HYMER B-Klasse MC	Prezzo €
Riscaldamento ad acqua calda	3.000,-
Scambiatore di calore per riscaldamento a acqua calda	1.015,-
Predisposizione scambiatore di calore Mercedes-Benz	405,-
Riscaldamento ad acqua calda pavimento garage	505,-
Pavimento garage in alluminio mandorlato e pareti rivestite in speciale feltro	500,-
Vetri doppi termici laterali per la cabina guida e per la porta conducente	1.020,-
Scudo termico isolante esterno per parabrezza	425,-
Tappeto coibentato per la cabina di guida	170,-
Riscaldatore (supporta il riscaldamento del veicolo)	870,-
Prezzo del pacchetto	7.910,-
Prezzo	5.800,-
Risparmio	2.110,-
Peso (kg)*	95,5

- Dotazione di serie
 Dotazioni opzionali
 Obbligatorio
 Non noto al momento della pubblicazione

 Su richiesta (senza sovrapprezzo)
 Non possibile
 Disponibile nel pacchetto



* INFO

Il montaggio in fabbrica della dotazione opzionale aumenta la massa effettiva del veicolo e riduce il carico utile. L'eccedenza di carico indicata per pacchetti e dotazione opzionale indica l'eccedenza di carico rispetto alla dotazione standard di ciascun modello e/o pianta. Il peso totale della dotazione opzionale scelta non può superare la massa specificata dal produttore per la dotazione opzionale indicata

nelle specifiche del modello. Nel caso specifico si tratta di un valore calcolato per ogni tipo e pianta, con cui HYMER definisce il peso massimo disponibile per la dotazione opzionale montata in fabbrica. Per indicazioni e spiegazioni dettagliate sul peso consultare il paragrafo "Note giuridiche".

DOTAZIONI OPZIONALI HYMER B-KLASSE MODERNCOMFORT I

		Prezzo €	B-MC 550	B-MC 580	B-MC 600	B-MC 680	B-MC 690	Peso (kg)*
Chassis								
	Mercedes-Benz Sprinter 3,5 t - 317 CDI - 125 KW/170 CV - Euro VI-E ^{8) 44)}	2.100,-	○	○	○	○	○	0
	Mercedes-Benz Sprinter 4,43 t - 415 CDI - 110 KW/150 CV - Euro VI-E ^{47) 96)}	1.500,-	○	○	○	○	○	13
	Mercedes-Benz Sprinter 4,43 t - 417 CDI - 125 KW/170 CV - Euro VI-E ^{47) 96) 8)}	3.500,-	○	○	○	○	○	13
V201103880	Variante di peso 3.880 kg (con Mercedes-Benz Sprinter 415/417 CDI)		◆	◆	◆	◆	◆	0
V201104500	Variante di peso 4.500 kg (con Mercedes-Benz Sprinter 415/417 CDI) ⁹⁷⁾		◆	◆	◆	◆	◆	0
V201103500	Diminuzione di peso a 3,5 t (per Mercedes-Benz Sprinter 415/417 CDI)		◆	◆	◆	◆	◆	0
Autotelaio								
V3003011	Colore esterno Crystal-Silver metallizzato	4.100,-	○	○	○	○	○	30
V2051092	Serbatoio carburante 92 l	400,-	○	○	○	○	○	24
V2052510	Parte anteriore cromata (griglia di raffreddamento e cornice fari fendinebbia)	700,-	○	○	○	○	○	0
V2062110	Fari fendinebbia alogeni ³⁸⁾	300,-	○	○	○	○	○	1
V2062112	Fari fendinebbia con luci di svolta statiche ⁵²⁾	900,-	○	○	○	○	○	1.5
V3071010	Chiusura centralizzata per porta conducente/cellula e porte garage ⁷⁰⁾	715,-	○	○	○	○	○	7
V2021027	Cerchi in lega da 16" (neri) con pneumatici 4 stagioni ^{13) 96)}	1.300,-	○	○	○	○	○	4
V2021027	Cerchi in lega da 16" (argento) con pneumatici 4 stagioni ^{13) 96)}	1.300,-	○	○	○	○	○	4
V2021041	Cerchi in lega da 17" (argento) con pneumatici estivi ¹³⁾	1.500,-	○	○	○	○	○	-7
V2090512	Allargamento della carreggiata dell'asse anteriore (60 mm in totale)	350,-	○	○	○	○	○	9.5
V2049813	Vano portaoggetti aperto lato passeggero	200,-	○	○	○	○	○	0
V2027811	Assistenza alla frenata attiva ⁴⁷⁾	700,-	○	○	○	○	○	0
Carrozzeria								
V30020102	Porta d'ingresso comfort con finestra, oscurante a rullo, pattumiera integrata e doppia chiusura ²²⁾	500,-	○	○	○	○	○	1.5
V30522160	Veranda con adattatore, cassone bianco, 450 x 250 cm ¹⁸⁾	1.700,-	○	○	○	—	—	35
V30522160	Veranda con adattatore, cassone argento, 450 x 250 cm ¹⁸⁾	1.700,-	○	○	○	—	—	35
V30522170	Veranda con adattatore, cassone bianco, 500 x 250 cm ¹⁸⁾	1.800,-	—	—	—	○	○	38
V30522170	Veranda con adattatore, cassone argento, 500 x 250 cm ¹⁸⁾	1.800,-	—	—	—	○	○	38
V2007111	Gancio di traino (testa sferica del gancio di traino rimovibile) ^{100) 19) 20)}	1.800,-	○	○	○	○	○	33
V20062J	Estensione telaio incl. carico garage 450 kg ¹⁹⁾	600,-	○	○	○	○	○	26
V3014014	Portapacchi con scaletta e lastra sul tetto in alluminio mandorlato ^{82) 83) 81)}	800,-	○	○	○	○	○	15
V3014012	Portapacchi con scaletta senza lastra sul tetto in alluminio mandorlato ⁸¹⁾	700,-	○	○	○	○	○	8
V3020211	Gradino elettrico per porta conducente (estrazione automatica quando si apre la porta)	500,-	○	○	○	○	○	8
V30330J	Strato in vetroresina sul tetto ^{21) 82)}	800,-	○	○	○	○	○	30
V2045012	Piedini idraulici con livellamento automatico anteriore e posteriore ^{102) 101)}	8.200,-	○	○	○	○	○	83
V20460J	Piedini di stazionamento posteriori (2 pz.) ¹⁰¹⁾	500,-	○	○	○	○	○	9
V3023013	Porta-bici parete posteriore, carico max. 50 kg	1.200,-	○	○	○	○	○	17
V3023012	Portabici per 4 biciclette, carico massimo 60 kg	500,-	○	○	○	○	○	14
V3072010	Scomparto chiudibile a chiave lato passeggero	200,-	○	○	○	○	○	3
V3028012	Finestra apribile lato posteriore sx incl. oscurante a rullo e zanzariera	500,-	○	●	●	●	●	4
V3011016	Oblò panoramico HYMER 80 x 50 cm, doppio vetro nella zona posteriore	700,-	○	○	○	○	○	12
V3055012	Serratura di sicurezza per porta conducente e porta ingresso zona giorno	700,-	○	○	○	○	○	1
V3008010	Oblò 40 x 40 cm con oscurante a rullo e zanzariera (parte anteriore) ⁴¹⁾	200,-	○	○	○	○	○	2
V3009011	Oblò elettrico con ventola in cucina ^{23) 24)}	500,-	○	○	○	○	○	5
V2101010	Vano di stivaggio sotto il pavimento incl. possibilità di estrazione lato passeggero	500,-	—	—	—	○	○	18
Scocca								
	4 posti omologati		—	—	—	◆	◆	0
V4062010	Quinto posto a sedere con cintura di sicurezza, posizionato sulla panca lato dx (direzione contraria a quella di marcia) ^{105) 113) 123)}	700,-	○	—	○	○	○	38
V20855J	Riscaldamento e supporto lombare sedili cabina	800,-	○	○	○	○	○	0
V3037510	ISOFIX - attacco per il seggiolino per i bambini sulla panca nella zona giorno ^{106) 107) 108) 109)}	300,-	○	○	○	○	○	3.5



Il montaggio in fabbrica della dotazione opzionale aumenta la massa effettiva del veicolo e riduce il carico utile. L'eccedenza di carico indicata per pacchetti e dotazione opzionale indica l'eccedenza di carico rispetto alla dotazione standard di ciascun modello e/o pianta. Il peso totale della dotazione opzionale scelta non può superare la massa specificata dal produttore per la dotazione opzionale indicata

nelle specifiche del modello. Nel caso specifico si tratta di un valore calcolato per ogni tipo e pianta, con cui HYMER definisce il peso massimo disponibile per la dotazione opzionale montata in fabbrica. Per indicazioni e spiegazioni dettagliate sul peso consultare il paragrafo "Note giuridiche".

		Prezzo € a)	B-MC I 550	B-MC I 580	B-MC I 600	B-MC I 680	B-MC I 690	Peso (kg)*
V4040510	Cassetti e stivaggio nella dinette	400,-	○	○	○	○	○	3
V6001014	Oscurante privacy parabrezza (manuale, dal basso verso l'alto) ¹³⁾	600,-	○	○	○	○	○	4
V50100J	Doccia esterna in garage	300,-	○	○	○	○	○	1
V40070J	Pensili nella parte anteriore anzichè letto basculante (incl. oblò sopra la cucina)	600,-	○	○	○	○	○	-16
V4052016	Pregiato tavolo rotondo, allungabile con superficie in vero legno ^{110) 111) 112)}	700,-	○	○	○	○	○	6.5
V40430J	Sideboard multifunzionale incl. scomparto scarpe e multimediale e 2 x 230 V e 1 presa USB doppia ^{124) 125) 123)}	800,-	○	—	○	○	○	15
V4036611	Sensazione di spazio - ripiani aperti nella parte posteriore		—	◆	◆	◆	—	-4
V30310J	Pavimento garage in alluminio mandorlato e pareti rivestite in speciale feltro	500,-	□	□	□	□	□	18.5
Zona giorno e notte & illuminazione								
V4034010	Rete a doghe, tipo sistema Froli per letto basculante	500,-	○	○	○	○	○	3
V4034011	Rete a doghe, tipo sistema Froli per letto/i posteriori	600,-	○	○	○	○	—	3
V40220MA	Letto basculante, trasformabile in letto singolo ¹²⁶⁾	1.400,-	○	○	○	○	○	15
V40350J	Scaletta per letto basculante	75,-	○	○	○	○	●	5
V40370J	Letto nautico nella parte posteriore regolabile elettricamente in altezza	500,-	—	—	—	—	○	5
V4006110	Letto XXL, superficie del letto extra lunga, incl. armadio di mezza altezza invece che per l'altezza completa della stanza	400,-	—	○	—	—	—	2.5
V60285J	Cuscineria per trasformazione della dinette a L in letto, incl. piede del tavolo abbassabile	500,-	—	○	—	—	—	5
V60285J	Cuscineria supplementare per trasformazione dinette anteriore in posto letto utilizzando sedile conducente (incl. tavolo abbassabile) ¹¹³⁾	500,-	○	—	○	○	○	5
V60260J	Cuscineria aggiuntiva tra i letti singoli longitudinali incl. accesso comfort	500,-	—	○	○	○	—	4
V5029211	Ambient-Light-System : sistema di illuminazione a più livelli con controllo dinamico e individuale dell'illuminazione (incl. temperatura della luce) e illuminazione di base atmosferica ¹¹⁷⁾	800,-	□	□	□	□	□	1
Cucina								
V4020012	Combinazione fornello / forno	1.000,-	○	○	○	○	○	29
Installazione & Tecnologia di bordo								
V5028013	Riscaldamento gas ad aria calda 6 kW con boiler acqua calda 10l e riscaldamento elettrico 1.800 Watt	700,-	○	○	○	○	○	1
V5028014	Riscaldamento ad acqua calda ^{118) 86)}	3.000,-	□	□	□	□	□	55
V30325J	Cassetto estraibile per le bombole del gas	800,-	—	○	—	—	—	15
V50250J	Filtro gas per scambio automatico della bombola del gas ²⁵⁾	200,-	○	○	○	○	○	0
V50230J	Presa gas esterna con rubinetto	200,-	○	○	○	○	○	1
V5012511	Seconda batteria di servizio (95 Ah AGM) incl. caricatore supplementare 18 A ²⁶⁾	600,-	○	○	○	○	○	30
V5012513	HYMER-Smart-Battery-System (50 Ah LFP) incl. caricatore aggiuntivo ^{42) 127) 26)}	1.300,-	○	○	○	○	○	10
V5012512	HYMER-Smart-Battery-System (150 Ah LFP) incl. caricatore aggiuntivo ^{26) 27)}	3.000,-	□	□	□	□	□	25
V5047029	Pannello solare 2 x 95 Watt con controllo e display MPPT ⁸³⁾	1.735,-	○	○	○	○	○	8
V80288J	Rivestimento parete cucina incl. prese elettriche aggiuntive 4 x 230 V / 1 x 12 V / 1 x USB doppie	600,-	□	□	□	□	□	3
V5033014	Climatizzatore a soffitto 2400 W ²³⁾	2.400,-	○	○	○	○	○	33
V3064012	Sistema di aerazione cassetta WC	400,-	○	○	○	○	○	1
V5069710	Filtro dell'acqua per sistema acque chiare	300,-	○	○	○	○	○	2
Multimedia								
	Supporto per TV 22" o 32"	400,-	○	○	○	○	○	4
V5054513	TV 22" LED con altoparlanti integrati, telecomando, DVD-player, HYMER Smart-Multimedia-System con Bluetooth (DVB-T/C, DVB-S2) incl. ricevitore ³⁵⁾	1.400,-	○	—	○	○	○	7
V5054514	Smart LED TV 32" a LED con altoparlanti integrati, telecomando, DVD-player, HYMER Smart-Multimedia-System con Bluetooth (DVB-T/C, DVB-S2) incl. ricevitore ³⁵⁾	1.900,-	○	○	○	○	○	10
V5055011	Seconda TV 22" a LED nella zona notte con altoparlanti integrati, DVD-player, DVB-T/C, DVB-S2, predisposizione e supporto alla parete ³⁶⁾	1.500,-	○	○	○	○	○	13
V50440116	Antenna digitale, senza ricevitore	2.800,-	○	○	○	○	○	17
V50440123	Antenna satellitare digitale, 80 cm	3.000,-	○	○	○	○	○	14.5
V50440124	Antenna satellitare digitale 80 cm con Twin LNB	3.300,-	○	○	○	○	○	15.5
Tappezzeria & Mobilio								
V100904014	Mobilio Noce Cognac		◆	◆	◆	◆	◆	0



Il montaggio in fabbrica della dotazione opzionale aumenta la massa effettiva del veicolo e riduce il carico utile. L'eccedenza di carico indicata per pacchetti e dotazione opzionale indica l'eccedenza di carico rispetto alla dotazione standard di ciascun modello e/o pianta. Il peso totale della dotazione opzionale scelta non può superare la massa specificata dal produttore per la dotazione opzionale indicata

nelle specifiche del modello. Nel caso specifico si tratta di un valore calcolato per ogni tipo e pianta, con cui HYMER definisce il peso massimo disponibile per la dotazione opzionale montata in fabbrica. Per indicazioni e spiegazioni dettagliate sul peso consultare il paragrafo "Note giuridiche".

		Prezzo € a)	B-MC I 550	B-MC I 580	B-MC I 600	B-MC I 680	B-MC I 690	Peso (kg)*
V100704132	Tappezzeria Lorane		◆	◆	◆	◆	◆	0
V100704131	Tappezzeria Jandia		◆	◆	◆	◆	◆	0
V100704076	Tappezzeria Grazia (materiale Eco-Tech)	1.100,-	○	○	○	○	○	0
V100704091	Similpelle/tappezzeria Dalana	1.100,-	○	○	○	○	○	4
V100704125	Tappezzeria similpelle/tessuto Marquis	1.100,-	○	○	○	○	○	4
V100704133	Tappezzeria pelle/tessuto La Paz	3.100,-	○	○	○	○	○	4
V100704090	Tappezzeria in pelle Grigio	3.100,-	○	○	○	○	○	6.5
V100704067	Tappezzeria in pelle Napoli	3.100,-	○	○	○	○	○	6.5
V602104009	Moquette Samona	500,-	○	○	○	○	○	7
V602104011	Moquette Laguna	500,-	○	○	○	○	○	7
Pacchetti								
V8011615	Linea di dotazioni Plus	7.400,-	○	○	○	○	○	37
V8011715	Linea di dotazioni Premium	10.000,-	○	○	○	○	○	41
V8039010	Pacchetto Comfort abitativo 4	1.500,-	○	○	○	○	○	10
V8007113	Pacchetto Autark XL	4.900,-	○	○	○	○	○	62
V8007112	Pacchetto Autonomia LFP	6.900,-	○	○	○	○	○	64
V8005013	Pacchetto Arktis HYMER B-Klasse MC ⁸⁾	5.800,-	○	○	○	○	○	95.5

● Dotazione di serie ○ Dotazioni opzionali ▲ Obbligatorio △ Non noto al momento della pubblicazione Fate attenzione alle note a pagina 88
 ◆ Su richiesta (senza sovrapprezzo) — Non possibile □ Disponibile nel pacchetto



Il montaggio in fabbrica della dotazione opzionale aumenta la massa effettiva del veicolo e riduce il carico utile. L'eccedenza di carico indicata per pacchetti e dotazione opzionale indica l'eccedenza di carico rispetto alla dotazione standard di ciascun modello e/o piana. Il peso totale della dotazione opzionale scelta non può superare la massa specificata dal produttore per la dotazione opzionale indicata

nelle specifiche del modello. Nel caso specifico si tratta di un valore calcolato per ogni tipo e piana, con cui HYMER definisce il peso massimo disponibile per la dotazione opzionale montata in fabbrica. Per indicazioni e spiegazioni dettagliate sul peso consultare il paragrafo "Note giuridiche".

PREZZI E DATI TECNICI HYMER B-KLASSE MODERNCOMFORT I WHITELINE



	B-MC I 550 WhiteLine	B-MC I 600 WhiteLine
Prezzo ^{a)} €	136.700,-	139.400,-
Autotelaio di serie	Mercedes-Benz Sprinter 417 CDI	Mercedes-Benz Sprinter 417 CDI
Trazione	Trazione anteriore	Trazione anteriore
kw (CV)	125 (170)	125 (170)
Classe di emissione	Euro VI-E	Euro VI-E
Lunghezza / Larghezza / Altezza (cm)	699 / 229 / 308	719 / 229 / 308
Larghezza scocca / Lunghezza interna (cm)	219 / 212	219 / 212
Altezza abitativa zona giorno (cm)	198	198
Passo (mm)	3900	4000
Massa in ordine di marcia (-/+ 5%) (kg)*	3173 (3014 - 3332)*	3203 (3043 - 3363)*
Massa specificata dal produttore per la dotazione opzionale (kg)*	883	851
Massa massima tecnicamente ammissibile (kg)*	4430	4430
Massa massima rimorchiabile tecnicamente ammissibile (kg)*	1450 ⁴⁾	1450 ⁴⁾
Posti a sedere omologati (conducente incluso)*	4 - 5 ○	4 - 5 ○
Isolamento Pavimento / Parete / Tetto (mm)	41 / 34 / 34	41 / 34 / 34
Misure effettive sportello garage Lu. x La. (cm)	90 x 123	99 x 123
Dimensioni letto basculante Lu. x La. (cm)	194 x 145 / 2x 194 x 65 ○	194 x 145 / 2x 194 x 65 ○
Dimensioni letto: letto posteriore Lu. x La. (cm)	205 x 142	197 x 86 / 189 x 86
Dimensioni letto: letto centrale Lu. x La. (cm)	200 x 110 - 77 ○	200 x 110 - 50 ○
Posti letto	4 - 5 ○	4 - 5 ○
Bagno	85 x 125	85 x 125
Armadio La. x Pr. x Al. (cm)	35 x 55 x 188	56 x 70 x 83 / 51 x 74 x 67
Cucina La. x P x A (cm)	93 x 98 x 93	93 x 98 x 93
Volume frigorifero (di cui scomparto freezer) (l)	142	142
Riscaldamento standard	Aria calda, 6 kW	Aria calda, 6 kW
Bombole del gas (peso di riempimento)	2x 11kg	2x 11kg
Capacità totale del serbatoio acque chiare (l)	180	180
Serbatoio acque chiare riempito in regime di marcia (l)	20	20
Serbatoio delle acque di scarico (l)	150	150
Batteria cellula serie (Ah)	95 Ah (AGM)	95 Ah (AGM)
Prese 230 V / 12 V / USB	8 / 3 / 6	8 / 3 / 6

- Dotazione di serie ○ Dotazioni opzionali ▲ Obbligatorio △ Non noto al momento della pubblicazione
◆ Su richiesta (senza sovrapprezzo) — Non possibile □ Disponibile nel pacchetto



* INFO

La massa in ordine di marcia indicata è un valore predefinito stabilito con una procedura di omologazione. A causa delle tolleranze di produzione è possibile che la massa in ordine di marcia differisca dal valore indicato sopra. Divergenze pari a ± 5 % della massa in ordine di marcia sono giuridicamente ammissibili. Il margine ammissibile in chilogrammi è indicato tra parentesi dopo la massa in ordine di marcia. La massa specificata dal produttore per la dotazione opzionale è un valore calcolato per il tipo e la pianta, con cui HYMER definisce il peso massimo disponibile per la dotazione opzionale montata in fabbrica. La limitazione della dotazione opzionale dovrebbe garantire che la massa utile minima, vale a dire la massa libera prescritta per legge per i bagagli e per gli accessori installati a posteriori, nei veicoli forniti da HYMER sia effettivamente disponibile anche per il carico utile. Il peso

reale del veicolo franco fabbrica può essere determinato solo tramite pesatura alla fine della catena. Se dalla pesatura, in casi eccezionali, dovesse risultare che l'effettiva possibilità di carico, nonostante la limitazione della dotazione opzionale, supera la massa utile minima in seguito a una divergenza di peso ammissibile, prima di fornire il veicolo, insieme a Lei e al rivenditore, controlliamo se ad es. maggiore la portata, ridurre i posti a sedere o eliminare la dotazione opzionale. La massa massima tecnicamente ammissibile del veicolo e la massa massima tecnicamente ammissibile sull'asse non possono essere superate. Per indicazioni e spiegazioni dettagliate sul peso e sulla configurazione del veicolo consultare il paragrafo "Note giuridiche". Per una rappresentazione dettagliata di tutte le dipendenze tecniche obbligatorie consultare le spiegazioni delle note a piè di pagina.

DOTAZIONE STANDARD HYMER B-KLASSE MODERNCOMFORT I WHITELINE

B-MC I 550 WhiteLine
B-MC I 600 WhiteLine

Chassis	B-MC I 550 WhiteLine	B-MC I 600 WhiteLine
Mercedes-Benz Sprinter 4,43 t - 417 CDI - 125 KW/170 CV - Euro VI-E	●	●
Autotelaio		
Lamiera liscia in alluminio bianco Carrara	●	●
Chassis SLC (Super Light Chassis)	●	●
Serbatoio AdBlue 22 l	●	●
Specchietti esterni nel colore del veicolo, riscaldati elettricamente e regolabili, incl. specchio grandangolare	●	●
Riduzione del rumore Mercedes-Benz: isolamento del vano motore e rivestimento del sottoscocca	●	●
Telaio con confortevoli sospensioni di tipo automobilistico	●	●
Paraspruzzi sull'asse anteriore e posteriore	●	●
Luci diurne a LED e indicatori di direzione a LED integrati nei fari HYMER	●	●
Accensione automatica dei fari	●	●
Airbag conducente e passeggero ⁹³⁾	●	●
Porta-bevande conducente e passeggero	●	●
Keyless Start - pulsante Start - Stop per un'accensione confortevole	●	●
ABS (sistema anti-bloccaggio) / ASR (Antipattinamento) / EBV (Ripartitore elettronico di frenata) e ESP (Programma elettronico di stabilizzazione)	●	●
Crosswind Assist (assistente alle folate di vento laterale)	●	●
Porta-bicchieri al posto del vano porta-oggetti	●	●
Predisposizione gancio di traino	●	●
Riscaldamento ausiliario aria calda elettrico	●	●
Cambio automatico 9G-TRONIC incl. funzione Hold	●	●
Active Distance Assistant (regolatore della distanza) DISTRONIC PLUS incl. volante multifunzione	●	●
Volante in pelle (con cambio automatico)	●	●
Cruise control incl. volante multifunzione	●	●
Serbatoio carburante 92 l	●	●
Parte anteriore cromata (griglia di raffreddamento e cornice fari fendinebbia)	●	●
Freno di stazionamento elettrico	●	●
Sospensioni asse anteriore rinforzate	●	●
Climatizzatore semiautomatico TEMPMATIC	●	●
Cerchi in lega da 16" (neri) con pneumatici 4 stagioni	●	●
Assistenza alla frenata attiva ⁴⁷⁾	●	●
Carrozzeria		
Porta d'ingresso comfort 60 cm Maxi incl. finestra con oscurante e pattumiera	●	●
Gradino d'ingresso elettrico, 1 scalino	●	●
Esclusive luci posteriori multifunzione HYMER con tecnologia ibrida a LED	●	●
Porta conducente con alzacristallo elettrico e illuminazione ingresso	●	●
Capacità di carico garage fino a 350 kg (optional 450 kg). Si prega di osservare il carico sugli assi	●	●
Portelloni garage grandi, lato sx e dx	●	●
Ampio vano di carico accessibile dall'esterno incl. altro vano extra accessibile dall'interno	●	●
Ottimo isolamento sandwich PUAL Alu/Alu (pavimento 41 mm / parete 34 mm / tetto 34 mm)	●	●
Doppio pavimento riscaldato con botole di accesso	●	●
Pavimento in vetroresina con isolamento XPS	●	●
Oblò panoramico HYMER 80 x 50 cm, doppio vetro con illuminazione LED nella zona giorno	●	●
Oblò vetro trasparente 40 x 40 cm con oscurante a rullo e zanzariera sopra letto/i posteriore	●	●
Adesivi di design Whiteline	●	●
Scocca		
Sedili cabina guida girevoli rivestiti nella stessa stoffa della zona giorno, altezza e inclinazione regolabili con due braccioli	●	●
Tavolo Luxus girevole a 360° e dislocabile in direzione longitudinale e trasversale	●	●
Tenda cabina guida in pregiata stoffa plissettata	●	●
Zanzariera a rullo nella porta d'ingresso	●	●
Cassetti e stivaggio nella dinette	●	●
Zona giorno e notte & illuminazione		
Letto basculante abbassabile manualmente	●	●
Integrazione funzionale negli elementi di arredo	●	●
Materasso a più zone in schiuma fredda incl. pregiato coprimaterasso, ad alta traspirazione nella zona posteriore	●	●

	B-MC I 550 WhiteLine	B-MC I 600 WhiteLine
Design interno moderno e lineare	●	●
Spazio ottimale e generoso senso dello spazio	●	●
Illuminazione interna completamente a LED	●	●
Illuminazione piano di lavoro a LED	●	●
Illuminazione notturna con interruttore a levetta	●	●
Luce veranda a LED	●	●
Dinette a L confortevole con cuscini Lounge, tavolo traslabile nei due sensi e 2 cinture di sicurezza integrate a 3 punti	●	●
Cuscineria supplementare per trasformazione dinette anteriore in posto letto utilizzando sedile conducente (incl. tavolo abbassabile)	●	●
4 cuscini foderati	●	●
Illuminazione ambiente incl. illuminazione pedana e punti luce	●	●
Coprimaterasso per letti posteriori	●	●
Ambient-Light-System: sistema di illuminazione a più livelli con controllo dinamico e individuale dell'illuminazione (incl. temperatura della luce) e illuminazione di base atmosferica ¹¹⁷⁾	●	●
Cucina		
Cassetti cucina con funzione Servo-Soft e scomparto posate	●	●
Cassetti della cucina liberamente divisibili	●	●
Frigorifero Smart-Tower 142 l	●	●
Lavello extra profondo con tagliere abbinato e rubinetto alto	●	●
Grande fornello con coperchio in vetro	●	●
Bagno		
Pedana doccia in legno	●	●
Oblò in vetro satinato 40 x 40 cm con oscurante, zanzariera e appendiabiti integrato sopra la doccia	●	●
Oblò opaco 40 x 40 cm con oscurante a rullo e zanzariera in bagno	●	●
Installazione & Tecnologia di bordo		
Riscaldamento aria calda 6 kW con boiler acqua calda 10l	●	●
Pannello di controllo LCD per il riscaldamento	●	●
Concetto di riscaldamento cabina guida con riscaldamento a aria calda rinforzato incl. cruscotto riscaldato anche in sosta	●	●
Riscaldamento ad aria calda nella zona notte posteriore regolabile separatamente	●	●
Display touch da 7 pollici per un comodo controllo e monitoraggio di importanti funzioni e componenti del veicolo	●	●
HYMER Connect: controlla e monitora comodamente componenti e funzioni importanti del tuo veicolo con l'app HYMER Connect - sempre e ovunque	●	●
Vano bombole del gas profondo per un cambio facile delle bombole con comodo accesso dalla porta esterna	●	●
Batteria rinforzata 12 V 95 Ah AGM	●	●
Booster di carica per una ricarica sicura della batteria cellula durante la guida (fino a 70 A)	●	●
Serbatoio acque chiare 180 l isolato e riscaldato (20 l in posizione di guida)	●	●
Serbatoio acque grigie 150 l isolato e riscaldato	●	●
Svuotamento elettrico del serbatoio acque grigie con interruttore sul cruscotto	●	●
Rivestimento parete cucina incl. prese elettriche aggiuntive 4 x 230 V / 1 x 12 V / 1 x USB doppie	●	●
Scambiatore bombole gas autom. con crash-sensor e funzione antigelo	●	●
Multimedia		
Predisposizione radio-/TV incl. prese 12 V e 230 V, 2 altoparlanti cabina, 2 altoparlanti letto basculante, 2 altoparlanti nella zona posteriore, antenna radio e DVB-T2	●	●
Sistema multimediale MBUX 10,25" incl. navigatore con volante multifunzione, DAB+, Touchscreen e retrocamera	●	●
Smart LED TV 32" a LED con altoparlanti integrati, telecomando, DVD-player, HYMER Smart-Multimedia-System con Bluetooth (DVB-T/C, DVB-S2) incl. ricevitore	●	●
Supporto TV 32"	●	●
Tappezzeria & Mobilio		
Mobilio Grand Oak	●	●
Tappezzeria Janeiro	●	●
Pacchetti		
Pacchetto Light Whiteline B-Klasse Moderncomfort I	●	●

LINEE DI EQUIPAGGIAMENTO HYMER B-KLASSE MODERNCOMFORT I WHITELINE

	Pacchetto Light Whiteline B-Klasse Moderncomfort I
Mercedes-Benz Sprinter 4,43 t - 417 CDI - 125 KW/170 CV - Euro VI-E	●
Cambio automatico 9G-TRONIC incl. funzione Hold	●
Active Distance Assistant (regolatore della distanza) DISTRONIC PLUS incl. volante multifunzione	●
Volante in pelle (con cambio automatico)	●
Cerchi in lega da 16" (neri) con pneumatici 4 stagioni	●
Serbatoio carburante 92 l	●
Porta conducente con alzacristallo elettrico e illuminazione ingresso	●
Parte anteriore cromata (griglia di raffreddamento e cornice fari fendinebbia)	●
Adesivi di design Whiteline	●
Sistema multimediale MBUX 10,25" incl. navigatore con volante multifunzione, DAB+, Touchscreen e retrocamera	●
Dinette a L confortevole con cuscini Lounge, tavolo traslabile nei due sensi e 2 cinture di sicurezza integrate a 3 punti	●
Cuscineria supplementare per trasformazione dinette anteriore in posto letto utilizzando sedile conducente (incl. tavolo abbassabile)	●
Cassetti e stivaggio nella dinette	●
Coprimaterasso per letti posteriori	●
4 cuscini foderati	●
Rivestimento parete cucina incl. prese elettriche aggiuntive 4 x 230 V / 1 x 12 V / 1 x USB doppie	●
Illuminazione ambiente incl. illuminazione pedana e punti luce	●
Pedana doccia in legno	●
Supporto TV 32"	●
Smart LED TV 32" a LED con altoparlanti integrati, telecomando, DVD-player, HYMER Smart-Multimedia-System con Bluetooth (DVB-T/C, DVB-S2) incl. ricevitore	●
Cruise control incl. volante multifunzione	●
Peso linee di equipaggiamento (kg)*	0
Prezzo €	

- Dotazione di serie ○ Dotazioni opzionali ▲ Obbligatorio △ Non noto al momento della pubblicazione
 ◆ Su richiesta (senza sovrapprezzo) — Non possibile □ Disponibile nel pacchetto



* INFO

Il montaggio in fabbrica della dotazione opzionale aumenta la massa effettiva del veicolo e riduce il carico utile. L'eccedenza di carico indicata per pacchetti e dotazione opzionale indica l'eccedenza di carico rispetto alla dotazione standard di ciascun modello e/o pianta. Il peso totale della dotazione opzionale scelta non può superare la massa specificata dal produttore per la dotazione opzionale indicata

nelle specifiche del modello. Nel caso specifico si tratta di un valore calcolato per ogni tipo e pianta, con cui HYMER definisce il peso massimo disponibile per la dotazione opzionale montata in fabbrica. Per indicazioni e spiegazioni dettagliate sul peso consultare il paragrafo "Note giuridiche".

PACCHETTI HYMER B-KLASSE MODERNCOMFORT I WHITELINE

Pacchetto	Pacchetto Autark XL	Pacchetto Autonomia LFP
HYMER-Smart-Battery-System (150 Ah LFP) incl. caricatore aggiuntivo	x	x
Terza batteria dei servizi (95 Ah AGM)	x	
Inverter da 12 V a 230 V, 1800 Watt con sensore di priorità di rete	x	x
Terza batteria della cellula "HYMER-Smart-Battery-System" (150 Ah LFP)		x
Prezzo del pacchetto €	5.200,-	7.665,-
Prezzo €	4.900,-	6.900,-
Risparmio €	300,-	765,-
Peso (kg)*	62	64

Linea di dotazioni Premium	Prezzo €
Fari Bi-LED	1.740,-
Vano per smartphone incl. ricarica wireless con indicatore del livello di carica	225,-
Pacchetto ricarica cruscotto (2 prese USB-C da 5 V e una presa elettrica da 12 V)	145,-
THERMOTRONIC climatizzatore automatico incl. sensori pioggia	665,-
Prezzo del pacchetto	2.775,-
Prezzo	2.600,-
Risparmio	175,-
Peso (kg)*	4

Pacchetto Arktis HYMER B-Klasse MC	Prezzo €
Riscaldamento ad acqua calda	2.965,-
Scambiatore di calore per riscaldamento a acqua calda	1.015,-
Predisposizione scambiatore di calore Mercedes-Benz	405,-
Riscaldamento ad acqua calda pavimento garage	505,-
Pavimento garage in alluminio mandorlato e pareti rivestite in speciale feltro	405,-
Vetri doppi termici laterali per la cabina guida e per la porta conducente	1.020,-
Scudo termico isolante esterno per parabrezza	425,-
Tappeto coibentato per la cabina di guida	170,-
Riscaldatore (supporta il riscaldamento del veicolo)	870,-
Prezzo del pacchetto	7.780,-
Prezzo	5.800,-
Risparmio	1.980,-
Peso (kg)*	95,5

- Dotazione di serie
 Dotazioni opzionali
 Obbligatorio
 Non noto al momento della pubblicazione
- Su richiesta (senza sovrapprezzo)
 Non possibile
 Disponibile nel pacchetto



* INFO

Il montaggio in fabbrica della dotazione opzionale aumenta la massa effettiva del veicolo e riduce il carico utile. L'eccedenza di carico indicata per pacchetti e dotazione opzionale indica l'eccedenza di carico rispetto alla dotazione standard di ciascun modello e/o pianta. Il peso totale della dotazione opzionale scelta non può superare la massa specificata dal produttore per la dotazione opzionale indicata

nelle specifiche del modello. Nel caso specifico si tratta di un valore calcolato per ogni tipo e pianta, con cui HYMER definisce il peso massimo disponibile per la dotazione opzionale montata in fabbrica. Per indicazioni e spiegazioni dettagliate sul peso consultare il paragrafo "Note giuridiche".

DOTAZIONI OPZIONALI HYMER B-KLASSE MODERNCOMFORT I WHITELINE

		Prezzo € a)	B-MC I 550 WhiteLine	B-MC I 600 WhiteLine	Peso (kg)*
Chassis					
V201103880	Variante di peso 3.880 kg (con Mercedes-Benz Sprinter 415/417 CDI)		◆	◆	0
V201104500	Variante di peso 4.500 kg (con Mercedes-Benz Sprinter 415/417 CDI) ⁹⁷⁾		◆	◆	0
Autotelaio					
V2062110	Fari fendinebbia alogeni ³⁸⁾	300,-	○	○	1
V2062112	Fari fendinebbia con luci di svolta statiche ¹²⁸⁾	900,-	○	○	1.5
V3071010	Chiusura centralizzata per porta conducente/cellula e porte garage ⁷⁰⁾	715,-	○	○	7
V2090512	Allargamento della carreggiata dell'asse anteriore (60 mm in totale)	350,-	○	○	9.5
V2049813	Vano portaoggetti aperto lato passeggero	200,-	○	○	0
Carrozzeria					
V30020102	Porta d'ingresso comfort con finestra, oscurante a rullo, pattumiera integrata e doppia chiusura ²²⁾	500,-	○	○	1.5
V2007111	Gancio di traino (testa sferica del gancio di traino rimovibile) ^{100) 19) 20)}	1.800,-	○	○	33
V20062J	Estensione telaio incl. carico garage 450 kg ¹⁹⁾	600,-	○	○	26
V2045012	Piedini idraulici con livellamento automatico anteriore e posteriore ^{102) 101)}	7.400,-	○	○	83
V3014014	Portapacchi con scaletta e lastra sul tetto in alluminio mandorlato ^{82) 83) 81)}	800,-	○	○	15
V3014012	Portapacchi con scaletta senza lastra sul tetto in alluminio mandorlato ⁸¹⁾	600,-	○	○	8
V30330J	Strato in vetroresina sul tetto ^{83) 21)}	800,-	○	○	30
V20460J	Piedini di stazionamento posteriori (2 pz.)	500,-	○	○	9
V3020211	Gradino elettrico per porta conducente (estrazione automatica quando si apre la porta)	500,-	○	○	8
V3055012	Serratura di sicurezza per porta conducente e porta ingresso zona giorno	700,-	○	○	1
V3023013	Porta-bici parete posteriore, carico max. 50 kg	1.200,-	○	○	17
V3023012	Portabici per 4 biciclette, carico massimo 60 kg	500,-	○	○	14
V3072010	Scomparto chiudibile a chiave lato passeggero	200,-	○	○	3
V3011016	Oblò panoramico HYMER 80 x 50 cm, doppio vetro nella zona posteriore	700,-	○	○	12
V3008010	Oblò 40 x 40 cm con oscurante a rullo e zanzariera (parte anteriore) ⁴¹⁾	200,-	○	○	2
V3009011	Oblò elettrico con ventola in cucina ^{23) 24)}	500,-	○	○	5
V3028012	Finestra apribile lato posteriore sx incl. oscurante a rullo e zanzariera	500,-	○	●	4
Scocca					
V20855J	Riscaldamento e supporto lombare sedili cabina	800,-	○	○	0
V3037510	ISOFIX - attacco per il seggiolino per i bambini sulla panca nella zona giorno ^{107) 108) 106)}	300,-	○	○	3.5
V4062010	Quinto posto a sedere con cintura di sicurezza, posizionato sulla panca lato dx (direzione contraria a quella di marcia) ^{113) 105)}	700,-	○	○	38
V6001014	Oscurante privacy parabrezza (manuale, dal basso verso l'alto) ¹³⁾	600,-	○	○	4
V50100J	Doccia esterna in garage	300,-	○	○	1
V40070J	Pensili nella parte anteriore anziché letto basculante (incl. oblò sopra la cucina)	600,-	○	○	-16
Zona giorno e notte & illuminazione					
V40220MA	Letto basculante, trasformabile in letto singolo ¹²⁶⁾	1.400,-	○	○	15
V4034010	Rete a doghe, tipo sistema Froli per letto basculante	500,-	○	○	3
V4034011	Rete a doghe, tipo sistema Froli per letto/i posteriori	600,-	○	○	3
V60260J	Cuscineria aggiuntiva tra i letti singoli longitudinali incl. accesso comfort	500,-	—	○	4
Cucina					
V4020012	Combinazione fornello / forno	1.000,-	○	○	29
Installazione & Tecnologia di bordo					
V5028013	Riscaldamento gas ad aria calda 6 kW con boiler acqua calda 10l e riscaldamento elettrico 1.800 Watt	700,-	○	○	1
V50250J	Filtro gas per scambio automatico della bombola del gas ²⁵⁾	200,-	○	○	0
V50230J	Presa gas esterna con rubinetto	200,-	○	○	1
V5012511	Seconda batteria di servizio (95 Ah AGM) incl. caricatore supplementare 18 A ²⁶⁾	600,-	○	○	30



* INFO

Il montaggio in fabbrica della dotazione opzionale aumenta la massa effettiva del veicolo e riduce il carico utile. L'eccedenza di carico indicata per pacchetti e dotazione opzionale indica l'eccedenza di carico rispetto alla dotazione standard di ciascun modello e/o pianta. Il peso totale della dotazione opzionale scelta non può superare la massa specificata dal produttore per la dotazione opzionale indicata

nelle specifiche del modello. Nel caso specifico si tratta di un valore calcolato per ogni tipo e pianta, con cui HYMER definisce il peso massimo disponibile per la dotazione opzionale montata in fabbrica. Per indicazioni e spiegazioni dettagliate sul peso consultare il paragrafo "Note giuridiche".

		Prezzo €	B-MC I 550 WhiteLine	B-MC I 600 WhiteLine	Peso (kg)*
V5012513	HYMER-Smart-Battery-System (50 Ah LFP) incl. caricatore aggiuntivo	1.220,-	<input type="radio"/>	<input type="radio"/>	10
V5012512	HYMER-Smart-Battery-System (150 Ah LFP) incl. caricatore aggiuntivo	2.965,-	<input type="checkbox"/>	<input type="checkbox"/>	25
V5047029	Pannello solare 2 x 95 Watt con controllo e display MPPT ⁸³⁾	1.735,-	<input type="radio"/>	<input type="radio"/>	8
V5033014	Climatizzatore a soffitto 2400 W ^{23) 83)}	2.400,-	<input type="radio"/>	<input type="radio"/>	33
V3064012	Sistema di aerazione cassetta WC	400,-	<input type="radio"/>	<input type="radio"/>	1
V5069710	Filtro dell'acqua per sistema acque chiare	300,-	<input type="radio"/>	<input type="radio"/>	2
Multimedia					
V5055011	Seconda TV 22" a LED nella zona notte con altoparlanti integrati, DVD-player, DVB-T/C, DVB-S2, predisposizione e supporto alla parete ³⁶⁾	1.500,-	<input type="radio"/>	<input type="radio"/>	13
Tappezzeria & Mobilio					
V100904014	Mobilio Noce Cognac		◆	◆	0
V100704132	Tappezzeria Lorane		◆	◆	0
V100704131	Tappezzeria Jandia		◆	◆	0
V100704076	Tappezzeria Grazia (materiale Eco-Tech)	1.100,-	<input type="radio"/>	<input type="radio"/>	0
V100704091	Similpelle/tappezzeria Dalana	1.100,-	<input type="radio"/>	<input type="radio"/>	4
V100704125	Tappezzeria similpelle/tessuto Marquis	1.100,-	<input type="radio"/>	<input type="radio"/>	4
V100704133	Tappezzeria pelle/tessuto La Paz	3.100,-	<input type="radio"/>	<input type="radio"/>	4
V100704090	Tappezzeria in pelle Grigio	3.100,-	<input type="radio"/>	<input type="radio"/>	6.5
V100704067	Tappezzeria in pelle Napoli	3.100,-	<input type="radio"/>	<input type="radio"/>	6.5
V602104011	Moquette Laguna	500,-	<input type="radio"/>	<input type="radio"/>	7
V602104009	Moquette Samona	500,-	<input type="radio"/>	<input type="radio"/>	7
Pacchetti					
V8011715	Linea di dotazioni Premium	2.600,-	<input type="radio"/>	<input type="radio"/>	4
V8007113	Pacchetto Autark XL	4.900,-	<input type="radio"/>	<input type="radio"/>	62
V8007112	Pacchetto Autonomia LFP	6.900,-	<input type="radio"/>	<input type="radio"/>	64
V8005013	Pacchetto Arktis HYMER B-Klasse MC	5.800,-	<input type="radio"/>	<input type="radio"/>	95.5

● Dotazione di serie ○ Dotazioni opzionali ▲ Obbligatorio △ Non noto al momento della pubblicazione Fate attenzione alle note a pagina 88
 ◆ Su richiesta (senza sovrapprezzo) — Non possibile □ Disponibile nel pacchetto



* INFO

Il montaggio in fabbrica della dotazione opzionale aumenta la massa effettiva del veicolo e riduce il carico utile. L'eccedenza di carico indicata per pacchetti e dotazione opzionale indica l'eccedenza di carico rispetto alla dotazione standard di ciascun modello e/o pianta. Il peso totale della dotazione opzionale scelta non può superare la massa specificata dal produttore per la dotazione opzionale indicata

nelle specifiche del modello. Nel caso specifico si tratta di un valore calcolato per ogni tipo e pianta, con cui HYMER definisce il peso massimo disponibile per la dotazione opzionale montata in fabbrica. Per indicazioni e spiegazioni dettagliate sul peso consultare il paragrafo "Note giuridiche".

PREZZI E DATI TECNICI HYMER B-KLASSE MASTERLINE T



	B-ML T 780
Prezzo ³⁾ €	128.300,-
Autotelaio di serie	Mercedes-Benz Sprinter 415 CDI
Trazione	Trazione anteriore
kw (CV)	110 (150)
Classe di emissione	Euro VI-E
Lunghezza / Larghezza / Altezza (cm)	789 / 235 / 298 ¹⁾
Larghezza scocca / Lunghezza interna (cm)	225 / 218 ²⁾
Altezza abitativa zona giorno (cm)	198
Passo (mm)	4500
Massa in ordine di marcia (-/+ 5%) (kg)*	3228 (3067 - 3389)* ³⁾
Massa specificata dal produttore per la dotazione opzionale (kg)*	833
Massa massima tecnicamente ammissibile (kg)*	4430
Massa massima rimorchiabile tecnicamente ammissibile (kg)*	1450 ⁴⁾
Posti a sedere omologati (conducente incluso)*	4 - 5 \circ ⁵⁾
Isolamento Pavimento / Parete / Tetto (mm)	41 / 34 / 34
Misure effettive sportello garage Lu. x La. (cm)	110 x 123
Dimensioni letto: letto posteriore Lu. x La. (cm)	207 - 202 x 90
Dimensioni letto: letto centrale Lu. x La. (cm)	205 x 110 - 50
Posti letto	2 - 3 \circ
Bagno	90 x 80
Doccia separata La. x Pr. (cm)	73 x 77
Armadio La. x Pr. x Al. (cm)	30 x 57 x 190
Cucina La. x P x A (cm)	107 x 58-96 x 93
Volume frigorifero (di cui scomparto freezer) (l)	153
Riscaldamento standard	Aria calda, 6 kW
Bombole del gas (peso di riempimento)	2x 11kg
Capacità totale del serbatoio acque chiare (l)	180
Serbatoio acque chiare riempito in regime di marcia (l)	20
Serbatoio delle acque di scarico (l)	150
Batteria cellula serie (Ah)	95 Ah (AGM)
Prese 230 V/ 12 V/ USB	4 / 2 / 6

● Dotazione di serie

○ Dotazioni opzionali

▲ Obbligatorio

△ Non noto al momento della pubblicazione

◆ Su richiesta (senza sovrapprezzo)

— Non possibile

□ Disponibile nel pacchetto



* INFO

La massa in ordine di marcia indicata è un valore predefinito stabilito con una procedura di omologazione. A causa delle tolleranze di produzione è possibile che la massa in ordine di marcia differisca dal valore indicato sopra. Divergenze pari a ± 5 % della massa in ordine di marcia sono giuridicamente ammissibili. Il margine ammissibile in chilogrammi è indicato tra parentesi dopo la massa in ordine di marcia. La massa specificata dal produttore per la dotazione opzionale è un valore calcolato per il tipo e la pianta, con cui HYMER definisce il peso massimo disponibile per la dotazione opzionale montata in fabbrica. La limitazione della dotazione opzionale dovrebbe garantire che la massa utile minima, vale a dire la massa libera prescritta per legge per i bagagli e per gli accessori installati a posteriori, nei veicoli forniti da HYMER sia effettivamente disponibile anche per il carico utile. Il peso

reale del veicolo franco fabbrica può essere determinato solo tramite pesatura alla fine della catena. Se dalla pesatura, in casi eccezionali, dovesse risultare che l'effettiva possibilità di carico, nonostante la limitazione della dotazione opzionale, supera la massa utile minima in seguito a una divergenza di peso ammissibile, prima di fornire il veicolo, insieme a Lei e al rivenditore, controlliamo se ad es. maggiorare la portata, ridurre i posti a sedere o eliminare la dotazione opzionale. La massa massima tecnicamente ammissibile del veicolo e la massa massima tecnicamente ammissibile sull'asse non possono essere superate. Per indicazioni e spiegazioni dettagliate sul peso e sulla configurazione del veicolo consultare il paragrafo "Note giuridiche". Per una rappresentazione dettagliata di tutte le dipendenze tecniche obbligatorie consultare le spiegazioni delle note a piè di pagina.

DOTAZIONE STANDARD HYMER B-KLASSE MASTERLINE T

B-ML T 780

Chassis	
Mercedes-Benz Sprinter 4,43 t - 415 CDI - 110 KW/150 CV - Euro VI-E	●
Autotelaio	
Colore esterno cabina / cellula bianco	●
Telaio ribassato con funzione di carico passante	●
Chassis SLC (Super Light Chassis)	●
Cambio a 6 marce	●
Serbatoio AdBlue 22 l	●
Serbatoio carburante 92 l	●
Accensione automatica dei fari	●
Specchietti esterni regolabili elettricamente e riscaldabili	●
Riduzione del rumore Mercedes-Benz: isolamento del vano motore e rivestimento del sottoscocca	●
Telaio con confortevoli sospensioni di tipo automobilistico	●
Luci diurne integrate nei fari	●
Sospensioni asse anteriore rinforzate	●
Predisposizione gancio di traino	●
Vetro termoisolante con filtro a banda sul parabrezza	●
Cerchi in acciaio da 16" con copri ruota completo e pneumatici 4 stagioni	●
Chiusura centralizzata e alzacristalli elettrici in cabina	●
Freno di stazionamento elettrico	●
Airbag conducente e passeggero	●
Porta-bevande conducente e passeggero	●
Climatizzatore semiautomatico TEMPMATIK	●
Keyless Start - pulsante Start - Stop per un'accensione confortevole	●
Volante multifunzione	●
Riscaldamento ausiliario aria calda elettrico	●
ABS (sistema anti-bloccaggio) / ASR (Antipattinamento) / EBV (Ripartitore elettronico di frenata) e ESP (Programma elettronico di stabilizzazione)	●
Funzione ECO-Start-Stop	●
Cruise control incl. volante multifunzione	●
Assistenza alla frenata attiva	●
Crosswind Assist (assistente alle folate di vento laterale)	●
Carrozzeria	
Porta d'ingresso comfort maxi 65 cm con scocca interna, chiusura doppia, finestra con oscurante e pattumiera	●
Gradino d'ingresso elettrico, 1 scalino	●
Esclusive luci posteriori multifunzione HYMER con tecnologia ibrida a LED	●
Capacità di carico garage fino a 350 kg (optional 450 kg). Si prega di osservare il carico sugli assi	●
Portelloni garage grandi, lato sx e dx	●
Ampio vano di carico passante con accesso dall'esterno su entrambi i lati incl. altro vano profondo accessibile dall'interno	●
Parte posteriore in vetroresina isolata con terza luce di stop integrata e elementi di design	●
Ottimo isolamento sandwich PUAL Alu/Alu (pavimento 41 mm / parete 34 mm / tetto 34 mm)	●
Doppio pavimento riscaldato con botole di accesso	●
Pavimento in vetroresina con isolamento XPS	●
Oblò vetro trasparente 40 x 40 cm con oscurante a rullo e zanzariera sopra letto/i posteriore	●
Oblò panoramico cabina guida, apribile manualmente	●
Oblò panoramico HYMER 80 x 50 cm, doppio vetro con illuminazione LED nella zona giorno	●
Scocca	
Sedile comfort originale Mercedes Benz rivestito nello stesso tessuto della zona giorno ^{46) 45)}	●
Oscuranti cabina guida plissettati	●
Zanzariera a rullo nella porta d'ingresso	●
Dinette nella parte anteriore con due cinture di sicurezza integrate a 3 punti	●
Zona giorno e notte & illuminazione	
Integrazione funzionale negli elementi di arredo	●
Design interno moderno e lineare	●
Spazio ottimale e generoso senso dello spazio	●
Confortevoli letti a doghe tipo Froli e materassi in speciale schiuma multi zona (letto/i posteriore/i)	●
Illuminazione dimmerabile (tramite pulsante)	●
Illuminazione interna completamente a LED	●
Illuminazione piano di lavoro a LED	●
Luce veranda a LED	●
Ambient-Light-System : sistema di illuminazione a più livelli con controllo dinamico e individuale dell'illuminazione (incl. temperatura della luce) e illuminazione di base atmosferica ¹¹⁷⁾	●

Cucina	
Vano portaspezie	●
Cassetti cucina con funzione Servo-Soft e scomparto posate	●
Cassetti della cucina liberamente divisibili	●
Rivestimento parete che funge da paraspruzzi	●
Frigorifero Jumbo 153 l	●
Lavello extra profondo con tagliere abbinato e rubinetto alto	●
Grande fornello con coperchio in vetro	●
Bagno	
Oblò in vetro satinato 40 x 40 cm con oscurante, zanzariera e appendiabiti integrato sopra la doccia	●
Oblò opaco 40 x 40 cm con oscurante a rullo e zanzariera in bagno	●
Installazione & Tecnologia di bordo	
Riscaldamento aria calda 6 kW con boiler acqua calda 10l	●
Riscaldamento ad aria calda nella zona notte posteriore regolabile separatamente	●
Pannello di controllo LCD per il riscaldamento	●
Vano bombole del gas profondo per un cambio facile delle bombole con comodo accesso dalla porta esterna	●
Display touch da 7 pollici per un comodo controllo e monitoraggio di importanti funzioni e componenti del veicolo	●
HYMER Connect: controlla e monitora comodamente componenti e funzioni importanti del tuo veicolo con l'app HYMER Connect - sempre e ovunque ⁹⁵⁾	●
Presa USB doppia sulla dinette	●
Booster di carica per una ricarica sicura della batteria cellula durante la guida (fino a 70 A)	●
Batteria rinforzata 12 V 95 Ah AGM	●
Serbatoio acque chiare 180 l isolato e riscaldato (20 l in posizione di guida)	●
Serbatoio acque grigie 150 l isolato e riscaldato	●
Svuotamento elettrico del serbatoio acque grigie con interruttore sul cruscotto	●
Scambiatore bombole gas autom. con crash-sensor e funzione antigelo ²⁵⁾	●
Multimedia	
Predisposizione audio DAB	●
Predisposizione radio-/TV incl. prese 12 V e 230 V, 2 altoparlanti cabina, 2 altoparlanti zona posteriore, antenna radio DVB-T2	●
Tappezzeria & Mobilio	
Mobilio Grand Oak	●
Tappezzeria Janeiro	●
Pacchetti	
Dotazioni di serie	●

LINEE DI EQUIPAGGIAMENTO HYMER B-KLASSE MASTERLINE T

	Dotazioni di serie	Linea di dotazioni Plus	Linea di dotazioni Premium TI
			
Climatizzatore semiautomatico TEMPMATIK	●	●	—
Cruise control incl. volante multifunzione	●	●	●
Freno di stazionamento elettrico	●	●	●
Volante multifunzione	●	●	●
Sospensioni asse anteriore rinforzate	●	●	●
Predisposizione audio DAB	●	●	●
Cambio automatico 9G-TRONIC incl. funzione Hold	—	●	●
Sistema multimediale MBUX 10,25" incl. navigatore con volante multifunzione, DAB+, Touchscreen e retrocamera	—	●	●
Volante in pelle (con cambio automatico)	—	●	●
Active Distance Assistant (regolatore della distanza) DISTRONIC PLUS incl. volante multifunzione	—	●	●
Quadro strumenti con display a colori Mercedes-Benz	—	●	●
Pacchetto acustico Mercedes-Benz	—	●	●
Fari a LED high performance	—	—	●
Vano per smartphone incl. ricarica wireless con indicatore del livello di carica	—	—	●
Pacchetto ricarica cruscotto (2 prese USB-C da 5 V e una presa elettrica da 12 V)	—	—	●
THERMOTRONIC climatizzatore automatico incl. sensori pioggia	—	—	●
Peso linee di equipaggiamento (kg)*	0	37	42
Prezzo del pacchetto €		8.295,-	11.380,-
Prezzo €		7.400,-	10.300,-
Risparmio €	415,-	895,-	1.080,-

- Dotazione di serie ○ Dotazioni opzionali ▲ Obbligatorio △ Non noto al momento della pubblicazione
 ◆ Su richiesta (senza sovrapprezzo) — Non possibile □ Disponibile nel pacchetto



* INFO

Il montaggio in fabbrica della dotazione opzionale aumenta la massa effettiva del veicolo e riduce il carico utile. L'eccedenza di carico indicata per pacchetti e dotazione opzionale indica l'eccedenza di carico rispetto alla dotazione standard di ciascun modello e/o pianta. Il peso totale della dotazione opzionale scelta non può superare la massa specificata dal produttore per la dotazione opzionale indicata

nelle specifiche del modello. Nel caso specifico si tratta di un valore calcolato per ogni tipo e pianta, con cui HYMER definisce il peso massimo disponibile per la dotazione opzionale montata in fabbrica. Per indicazioni e spiegazioni dettagliate sul peso consultare il paragrafo "Note giuridiche".

PACCHETTI HYMER B-KLASSE MASTERLINE T

Pacchetto	Pacchetto Autark XL	Pacchetto Autonomia LFP
HYMER-Smart-Battery-System (150 Ah LFP) incl. caricatore aggiuntivo	x	x
Terza batteria dei servizi (95 Ah AGM)	x	
Inverter da 12 V a 230 V, 1800 Watt con sensore di priorità di rete	x	x
Terza batteria della cellula "HYMER-Smart-Battery-System" (150 Ah LFP)		x
Prezzo del pacchetto €	5.235,-	7.495,-
Prezzo €	4.900,-	6.900,-
Risparmio €	335,-	595,-
Peso (kg)*	62	64

Pacchetto sistema di assistenza alla guida	Prezzo €
Active Lane Keeping Assist (assistenza al mantenimento della corsia)	605,-
Attention Assist (sistema rilevamento stanchezza)	95,-
Sistema assistenza fari abbaglianti	400,-
Traffic Sign Assist (rilevamento segnali stradali)	400,-
Parabrezza riscaldabile	465,-
Vetro termoisolante con filtro a banda sul parabrezza	295,-
Prezzo del pacchetto	2.260,-
Prezzo	2.100,-
Risparmio	160,-
Peso (kg)*	0

Pacchetto Style	Prezzo €
Griglia di raffreddamento cromata	400,-
Paraurti, componenti e cornice griglia di raffreddamento nel colore del veicolo	900,-
Fari fendinebbia con luci statiche di svolta	300,-
Prezzo del pacchetto	1.600,-
Prezzo	1.300,-
Risparmio	300,-
Peso (kg)*	0

Pacchetto Comfort abitativo 3	Prezzo €
Pedana doccia in legno	165,-
Prese elettriche aggiuntive: 4 x 230 V / 1 x 12 V / 1 x presa USB doppia e luci comfort	510,-
Coprimaterasso per letti posteriori	255,-
4 cuscini foderati	200,-
Prezzo del pacchetto	1.130,-
Prezzo	1.000,-
Risparmio	130,-
Peso (kg)*	7



* INFO

Il montaggio in fabbrica della dotazione opzionale aumenta la massa effettiva del veicolo e riduce il carico utile. L'eccedenza di carico indicata per pacchetti e dotazione opzionale indica l'eccedenza di carico rispetto alla dotazione standard di ciascun modello e/o pianta. Il peso totale della dotazione opzionale scelta non può superare la massa specificata dal produttore per la dotazione opzionale indicata

nelle specifiche del modello. Nel caso specifico si tratta di un valore calcolato per ogni tipo e pianta, con cui HYMER definisce il peso massimo disponibile per la dotazione opzionale montata in fabbrica. Per indicazioni e spiegazioni dettagliate sul peso consultare il paragrafo "Note giuridiche".

Pacchetto Arktis HYMER B-Klasse ML T	Prezzo €
Scambiatore di calore per riscaldamento a acqua calda	1.015,-
Predisposizione scambiatore di calore Mercedes-Benz	405,-
Riscaldamento ad acqua calda pavimento garage	505,-
Tenda divisoria coibentante a doppio strato, tra cabina di guida e abitacolo	400,-
Tappeto coibentato per la cabina di guida	200,-
Riscaldatore (supporta il riscaldamento del veicolo)	870,-
Riscaldamento ad acqua calda	3.000,-
Pavimento garage in alluminio mandorlato e pareti rivestite in speciale feltro con 2 binari per fissaggio	600,-
Prezzo del pacchetto	6.995,-
Prezzo	5.000,-
Risparmio	1.995,-
Peso (kg)*	93

- Dotazione di serie ○ Dotazioni opzionali ▲ Obbligatorio △ Non noto al momento della pubblicazione
 ◆ Su richiesta (senza sovrapprezzo) — Non possibile □ Disponibile nel pacchetto



* INFO

Il montaggio in fabbrica della dotazione opzionale aumenta la massa effettiva del veicolo e riduce il carico utile. L'eccedenza di carico indicata per pacchetti e dotazione opzionale indica l'eccedenza di carico rispetto alla dotazione standard di ciascun modello e/o pianta. Il peso totale della dotazione opzionale scelta non può superare la massa specificata dal produttore per la dotazione opzionale indicata

nelle specifiche del modello. Nel caso specifico si tratta di un valore calcolato per ogni tipo e pianta, con cui HYMER definisce il peso massimo disponibile per la dotazione opzionale montata in fabbrica. Per indicazioni e spiegazioni dettagliate sul peso consultare il paragrafo "Note giuridiche".

DOTAZIONI OPZIONALI HYMER B-KLASSE MASTERLINE T

		Prezzo € a)	B-ML T 780	Peso (kg)*
Chassis				
	Mercedes-Benz Sprinter 4,43 t - 417 CDI - 125 KW/170 CV - Euro VI-E ⁸⁾	2.100,-	○	0
V201103880	Variante di peso 3.880 kg (con Mercedes-Benz Sprinter 415/417 CDI)		◆	0
V201104500	Variante di peso 4.500 kg (con Mercedes-Benz Sprinter 415/417 CDI) ⁹⁷⁾		◆	0
Autotelaio				
V20250115	Colore esterno cabina nero-grigio	400,-	○	0
V20250119	Colore esterno cabina guida Nero Obsidian (metallizzato)	1.500,-	○	0
V20250144	Colore esterno cabina guida Grigio Tenorit (metallizzato)	1.500,-	○	0
V20250146	Colore esterno cabina guida Iridium Silver (metallizzato)	1.500,-	○	0
V3003011	Colore esterno cellula Crystal-Silver metallizzato	3.100,-	○	30
V2052020	Griglia di raffreddamento cromata ⁴⁹⁾	400,-	□	0
V2062111	Fari fendinebbia con luci statiche di svolta	300,-	□	0
V3051019	Paraurti, componenti e cornice griglia di raffreddamento nel colore del veicolo ^{50) 49)}	900,-	□	0
V2058011	Sospensioni pneumatiche a quattro canali (2 assi) ¹²⁹⁾	12.300,-	○	52
V2113010	Wet Wiper System (tergicristallo con spruzzatore integrato) ⁵²⁾	200,-	○	0
V2021027	Cerchi in lega da 16" (neri) con pneumatici 4 stagioni ^{13) 96)}	1.300,-	○	4
V2021027	Cerchi in lega da 16" (argento) con pneumatici 4 stagioni ^{96) 13)}	1.300,-	○	4
V2021041	Cerchi in lega da 17" (argento) con pneumatici estivi ¹³⁾	1.500,-	○	-7
V20410J	Porta-bicchieri al posto del vano porta-oggetti	100,-	○	0
V2049813	Vano portaoggetti aperto lato passeggero	200,-	○	0
V20855J	Riscaldamento sedili per sedili originali Mercedes Benz	800,-	○	2
Carrozzeria				
V30522160	Veranda a tetto elettrica con illuminazione LED dimmerabile, cassone bianco, 450 x 300 cm ^{18) 130)}	2.300,-	○	53
V3052410	Veranda a tetto elettrica con illuminazione LED dimmerabile, cassone argento, 450 x 300 cm ^{18) 130)}	2.300,-	○	53
V2007111	Gancio di traino (testa sferica del gancio di traino rimovibile) ^{19) 20)}	1.800,-	○	33
V30330J	Strato in vetroresina sul tetto ²¹⁾	800,-	○	30
V2045012	Piedini idraulici con livellamento automatico anteriore e posteriore ^{101) 102)}	8.200,-	○	83
V20460J	Piedini di stazionamento posteriori (2 pz.) ¹⁰¹⁾	500,-	○	9
V30020113	Porta d'ingresso Comfort-Plus con maniglia, accesso e chiusura centralizzata RFID (senza chiave)	1.100,-	○	2
V20062J	Estensione telaio incl. carico garage 450 kg ¹⁹⁾	505,-	○	25
V3055010	Chiusura di sicurezza per porta ingresso cellula	400,-	○	0,5
V3009011	Oblò elettrico con ventola in cucina ²⁴⁾	500,-	○	5
V3011016	Oblò panoramico HYMER 80 x 50 cm, doppio vetro nella zona posteriore	700,-	○	12
Scocca				
V2082013	Sedili cabina guida girevoli rivestiti nella stessa stoffa della zona giorno, altezza e inclinazione regolabili con due braccioli	900,-	○	10
V4052015	Pregiato tavolo rotondo con cornice in legno massello (allungabile) ^{110) 111)}	700,-	○	2
V4062010	Quinto posto a sedere con cintura di sicurezza, posizionato sulla panca lato dx (direzione contraria a quella di marcia) ¹¹³⁾	700,-	○	38
V30310J	Pavimento garage in alluminio mandorlato e pareti rivestite in speciale feltro con 2 binari per fissaggio	600,-	□	22
V30410J	Tappeto coibentato per la cabina di guida	200,-	□	3
V50100J	Doccia esterna in garage	300,-	○	1
V20855J	Riscaldamento e supporto lombare sedili cabina	800,-	○	0
V4040510	Cassetti e stivaggio nella dinette	400,-	○	3
V60240J	Tenda divisoria coibentante a doppio strato, tra cabina di guida e abitacolo	400,-	□	2
Zona giorno e notte & illuminazione				
V60280J	Possibilità di trasformazione della dinette incl. cuscineria aggiuntiva e tavolo abbassabile ¹¹³⁾	500,-	○	5
V4044017	Dinette a L confortevole con cuscini Lounge, tavolo traslabile nei due sensi e 2 cinture di sicurezza integrate a 3 punti	600,-	○	10
V60285J	Cuscineria supplementare per trasformazione dinette anteriore in posto letto utilizzando sedile conducente (incl. tavolo abbassabile) ^{114) 113)}	500,-	○	5
V60260J	Cuscineria aggiuntiva tra i letti singoli longitudinali incl. accesso comfort	500,-	○	4



* INFO

Il montaggio in fabbrica della dotazione opzionale aumenta la massa effettiva del veicolo e riduce il carico utile. L'eccedenza di carico indicata per pacchetti e dotazione opzionale indica l'eccedenza di carico rispetto alla dotazione standard di ciascun modello e/o pianta. Il peso totale della dotazione opzionale scelta non può superare la massa specificata dal produttore per la dotazione opzionale indicata

nelle specifiche del modello. Nel caso specifico si tratta di un valore calcolato per ogni tipo e pianta, con cui HYMER definisce il peso massimo disponibile per la dotazione opzionale montata in fabbrica. Per indicazioni e spiegazioni dettagliate sul peso consultare il paragrafo "Note giuridiche".

		Prezzo € a)	B-ML T 780	Peso (kg)*
Cucina				
V40310129	TEC-Tower (combinazione frigo/freezer 153 l, forno) ^{131) 13)}	800,-	○	10
V4020012	Combinazione fornello / forno ¹³²⁾	1.000,-	○	29
V4028014	Fornello ibrido (funzionamento a gas e elettrico/induzione) ¹³³⁾	800,-	○	2.5
V4001511	Piano di lavoro cucina in materiale minerale tipo Corian	1.700,-	○	10
Bagno				
V5053010	Toilette in ceramica	600,-	○	10
Installazione & Tecnologia di bordo				
V5028013	Riscaldamento gas ad aria calda 6 kW con boiler acqua calda 10l e riscaldamento elettrico 1.800 Watt	700,-	○	1
V5028014	Riscaldamento ad acqua calda	3.000,-	□	55
V50250J	Filtro gas per scambio automatico della bombola del gas ²⁵⁾	200,-	○	0
V50230J	Presca gas esterna con rubinetto	200,-	○	1
V5012511	Seconda batteria di servizio (95 Ah AGM) incl. caricatore supplementare 18 A ²⁶⁾	600,-	○	30
V5012513	HYMER-Smart-Battery-System (50 Ah LFP) incl. caricatore aggiuntivo ^{42) 127) 26)}	1.300,-	○	10
V5012512	HYMER-Smart-Battery-System (150 Ah LFP) incl. caricatore aggiuntivo ^{27) 26) 127)}	3.000,-	□	25
V5047029	Pannello solare 2 x 95 Watt con controllo e display MPPT	1.735,-	○	8
V5033014	Climatizzatore a soffitto 2400 W	2.400,-	○	33
V3064012	Sistema di aerazione cassetta WC	400,-	○	1
V5069710	Filtro dell'acqua per sistema acque chiare	300,-	○	2
Multimedia				
V5054514	TV schermo piatto 32" a LED con altoparlanti integrati, telecomando, DVD-player, HYMER Smart-Multimedia-System con Bluetooth (DVB-T/C, DVB-S2) e supporto elettrico incl. ricevitore	2.000,-	○	10
V5055011	Seconda TV 22" a LED nella zona notte con altoparlanti integrati, DVD-player, DVB-T/C, DVB-S2, predisposizione e supporto alla parete ³⁶⁾	1.500,-	○	13
V50440116	Antenna digitale, senza ricevitore	2.800,-	○	17
V50440123	Antenna satellitare digitale, 80 cm	3.000,-	○	14.5
V50440124	Antenna satellitare digitale 80 cm con Twin LNB	3.300,-	○	15.5
Tappezzeria & Mobilio				
V100904009	Mobilio Velvet Ash		◆	0
V100704132	Tappezzeria Lorane		◆	0
V100704131	Tappezzeria Jandia		◆	0
V100704076	Tappezzeria Grazia (materiale Eco-Tech)	1.100,-	○	0
V100704091	Similpelle/tappezzeria Dalana	1.100,-	○	4
V100704125	Tappezzeria similpelle/tessuto Marquis	1.100,-	○	4
V100704133	Tappezzeria pelle/tessuto La Paz	3.100,-	○	4
V100704090	Tappezzeria in pelle Grigio	3.100,-	○	6.5
V100704067	Tappezzeria in pelle Napoli	3.100,-	○	6.5
V602104011	Moquette Laguna	500,-	○	7
V602104009	Moquette Samona	500,-	○	7
Pacchetti				
V8011615	Linea di dotazioni Plus ⁶⁰⁾	7.400,-	○	37
V8011715	Linea di dotazioni Premium TI ⁶⁰⁾	10.300,-	○	42
V8011519	Pacchetto sistema di assistenza alla guida ⁶¹⁾	2.100,-	○	0
V8028914	Pacchetto Style ⁵⁰⁾	1.300,-	○	0
V8039019	Pacchetto Comfort abitativo 3	1.000,-	○	7
V8007113	Pacchetto Autark XL	4.900,-	○	62
V8007112	Pacchetto Autonomia LFP	6.900,-	○	64
V8005023	Pacchetto Arktis HYMER B-Klasse ML T ⁸⁾	5.000,-	○	93

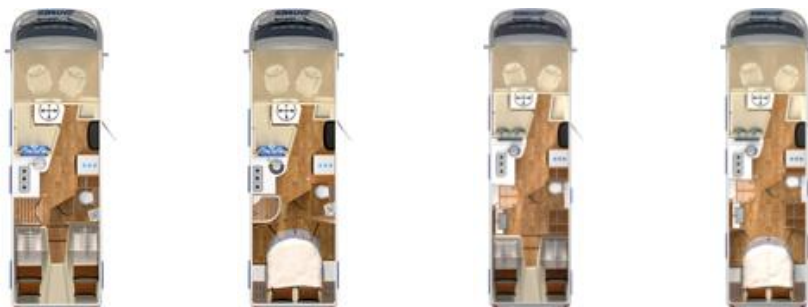
● Dotazione di serie ○ Dotazioni opzionali ▲ Obbligatorio △ Non noto al momento della pubblicazione Fate attenzione alle note a pagina 88
◆ Su richiesta (senza sovrapprezzo) — Non possibile □ Disponibile nel pacchetto



Il montaggio in fabbrica della dotazione opzionale aumenta la massa effettiva del veicolo e riduce il carico utile. L'eccedenza di carico indicata per pacchetti e dotazione opzionale indica l'eccedenza di carico rispetto alla dotazione standard di ciascun modello e/o piana. Il peso totale della dotazione opzionale scelta non può superare la massa specificata dal produttore per la dotazione opzionale indicata

nelle specifiche del modello. Nel caso specifico si tratta di un valore calcolato per ogni tipo e piana, con cui HYMER definisce il peso massimo disponibile per la dotazione opzionale montata in fabbrica. Per indicazioni e spiegazioni dettagliate sul peso consultare il paragrafo "Note giuridiche".

PREZZI E DATI TECNICI HYMER B-KLASSE MASTERLINE I



	B-ML I 780	B-ML I 790	B-ML I 880	B-ML I 890
Prezzo ^{a)} €	155.500,-	155.500,-	170.200,-	170.200,-
Autotelaio di serie	Mercedes-Benz Sprinter 415 CDI	Mercedes-Benz Sprinter 415 CDI	Mercedes-Benz Sprinter 415 CDI	Mercedes-Benz Sprinter 415 CDI
Trazione	Trazione anteriore	Trazione anteriore	Trazione anteriore	Trazione anteriore
kw (CV)	110 (150)	110 (150)	110 (150)	110 (150)
Classe di emissione	Euro VI-E	Euro VI-E	Euro VI-E	Euro VI-E
Lunghezza / Larghezza / Altezza (cm)	789 / 235 / 298 ¹⁾	789 / 235 / 298 ¹⁾	899 / 235 / 298 ¹⁾	899 / 235 / 298 ¹⁾
Larghezza scocca / Lunghezza interna (cm)	225 / 218 ²⁾	225 / 218 ²⁾	225 / 218 ²⁾	225 / 218 ²⁾
Altezza abitativa zona giorno (cm)	198	198	198	198
Passo (mm)	4500	4500	4800	4800
Massa in ordine di marcia (-/+ 5%) (kg)*	3478 (3304 - 3652)* ³⁾	3508 (3333 - 3683)* ³⁾	4003 (3803 - 4203)* ³⁾	4038 (3836 - 4240)* ³⁾ **
Massa specificata dal produttore per la dotazione opzionale (kg)*	583	553	1117	1082
Massa massima tecnicamente ammissibile (kg)*	4430	4430	5500	5500
Massa massima rimorchiabile tecnicamente ammissibile (kg)*	1450 ⁴⁾	1450 ⁴⁾	880 ◆ / 380 ⁴⁾	880 ◆ / 380 ⁴⁾
Posti a sedere omologati (conducente incluso)*	4 - 5 ○ ⁵⁾	4 - 5 ○ ⁵⁾	4 - 5 ○ ⁵⁾	4 - 5 ○ ⁵⁾
Isolamento Pavimento / Parete / Tetto (mm)	41 / 34 / 34	41 / 34 / 34	41 / 34 / 34	41 / 34 / 34
Misure effettive sportello garage Lu. x La. (cm)	110 x 123	90 x 114 / 90 x 94	110 x 123	90 x 114 / 90 x 94
Dimensioni letto basculante Lu. x La. (cm)	197 x 145 / 2x 199 x 65 ○	197 x 145 / 2x 199 x 65 ○	197 x 145 / 2x 199 x 65 ○	197 x 145 / 2x 199 x 65 ○
Dimensioni letto: letto posteriore Lu. x La. (cm)	207 x 90 / 202 x 90	200 x 156	2x 205 x 90	200 x 156
Dimensioni letto: letto centrale Lu. x La. (cm)	205 x 110 - 50	205 x 110 - 50	205 x 110 - 75	205 x 110 - 75
Posti letto	4 - 5 ○	4 - 5 ○	4 - 5 ○	4 - 5 ○
Bagno	90 x 80	90 x 80	90 x 80	90 x 80
Doccia separata La. x Pr. (cm)	73 x 77	73 x 77	73 x 77	73 x 77
Armadio La. x Pr. x Al. (cm)	30 x 57 x 190	30 x 56 x 107 / 30 x 56 x 107	30 x 57 x 190 / 65 x 57 x 190	30 x 56 x 107 / 30 x 56 x 107 / 65 x 57 x 190
Volume frigorifero (di cui scomparto freezer) (l)	153	153	153	153
Riscaldamento standard	Riscaldamento acqua calda	Riscaldamento acqua calda	Riscaldamento acqua calda	Riscaldamento acqua calda
Bombole del gas (peso di riempimento)	2x 11kg	2x 11kg	2x 11kg	2x 11kg
Capacità totale del serbatoio acque chiare (l)	180	180	180	180
Serbatoio acque chiare riempito in regime di marcia (l)	20	20	20	20
Serbatoio delle acque di scarico (l)	150	150	150	150
Batteria cellula serie (Ah)	95 Ah (AGM)	95 Ah (AGM)	95 Ah (AGM)	95 Ah (AGM)
Prese 230 V / 12 V / USB	4 / 2 / 6	4 / 2 / 6	4 / 2 / 6	4 / 2 / 6

● Dotazione di serie

○ Dotazioni opzionali

▲ Obbligatorio

△ Non noto al momento della pubblicazione ** Valori stimati

◆ Su richiesta (senza sovrapprezzo)

— Non possibile

□ Disponibile nel pacchetto



* INFO

La massa in ordine di marcia indicata è un valore predefinito stabilito con una procedura di omologazione. A causa delle tolleranze di produzione è possibile che la massa in ordine di marcia differisca dal valore indicato sopra. Divergenze pari a ± 5 % della massa in ordine di marcia sono giuridicamente ammissibili. Il margine ammissibile in chilogrammi è indicato tra parentesi dopo la massa in ordine di marcia. La massa specificata dal produttore per la dotazione opzionale è un valore calcolato per il tipo e la pianta, con cui HYMER definisce il peso massimo disponibile per la dotazione opzionale montata in fabbrica. La limitazione della dotazione opzionale dovrebbe garantire che la massa utile minima, vale a dire la massa libera prescritta per legge per i bagagli e per gli accessori installati a posteriori, nei veicoli forniti da HYMER sia effettivamente disponibile anche per il carico utile. Il peso

reale del veicolo franco fabbrica può essere determinato solo tramite pesatura alla fine della catena. Se dalla pesatura, in casi eccezionali, dovesse risultare che l'effettiva possibilità di carico, nonostante la limitazione della dotazione opzionale, supera la massa utile minima in seguito a una divergenza di peso ammissibile, prima di fornire il veicolo, insieme a Lei e al rivenditore, controlliamo se ad es. maggiore la portata, ridurre i posti a sedere o eliminare la dotazione opzionale. La massa massima tecnicamente ammissibile del veicolo e la massa massima tecnicamente ammissibile sull'asse non possono essere superate. Per indicazioni e spiegazioni dettagliate sul peso e sulla configurazione del veicolo consultare il paragrafo "Note giuridiche". Per una rappresentazione dettagliata di tutte le dipendenze tecniche obbligatorie consultare le spiegazioni delle note a piè di pagina.

DOTAZIONE STANDARD HYMER B-KLASSE MASTERLINE I

	B-ML 1780	B-ML 1790	B-ML 1880	B-ML 1890
Chassis				
Mercedes-Benz Sprinter 4,43 t - 415 CDI - 110 KW/150 CV - Euro VI-E	●	●	—	—
Mercedes-Benz Sprinter 5,5 t - 415 CDI - 110 KW/150 CV - Euro VI-E	—	—	●	●
Autotelaio				
Lamiera liscia in alluminio bianco Carrara	●	●	●	●
Chassis SLC (Super Light Chassis)	●	●	●	●
Telaio ribassato con funzione di carico passante	●	●	●	●
Cambio a 6 marce	●	●	—	—
Cambio automatico 9G-TRONIC incl. funzione Hold	—	—	●	●
Serbatoio carburante 92 l	●	●	●	●
Serbatoio AdBlue 22 l	●	●	●	●
Specchietti esterni nel colore del veicolo, riscaldati elettricamente e regolabili, incl. specchio grandangolare	●	●	●	●
Funzione ECO-Start-Stop	●	●	●	●
Parte anteriore cromata (griglia di raffreddamento e cornice fari fendinebbia)	●	●	●	●
Freno di stazionamento elettrico	●	●	●	●
Riduzione del rumore Mercedes-Benz: isolamento del vano motore e rivestimento del sottoscocca	●	●	●	●
Telaio con confortevoli sospensioni di tipo automobilistico	●	●	●	●
Luci diurne a LED e indicatori di direzione a LED integrati nei fari HYMER	●	●	●	●
Paraspruzzi sull'asse anteriore e posteriore	●	●	●	●
Doppio asse posteriore	—	—	●	●
Sospensioni asse anteriore rinforzate	●	●	●	●
Predisposizione gancio di traino	●	●	●	●
Cerchi in acciaio da 16" con copriuota completo e pneumatici 4 stagioni	●	●	—	—
Airbag conducente e passeggero	●	●	●	●
Porta-bevande conducente e passeggero	●	●	●	●
Climatizzatore semiautomatico TEMPMATIK	●	●	●	●
Keyless Start - pulsante Start - Stop per un'accensione confortevole	●	●	●	●
Volante multifunzione	●	●	●	●
ABS (sistema anti-bloccaggio) / ASR (Antipattinamento) / EBV (Ripartitore elettronico di frenata) e ESP (Programma elettronico di stabilizzazione)	●	●	●	●
Assistenza alla frenata attiva	●	●	●	●
Accensione automatica dei fari	●	●	●	●
Crosswind Assist (assistente alle folate di vento laterale)	●	●	—	—
Cruise control incl. volante multifunzione	●	●	●	●
Porta-bicchieri al posto del vano porta-oggetti	●	●	●	●
Riscaldamento ausiliario aria calda elettrico	●	●	●	●
Carrozzeria				
Porta d'ingresso comfort maxi 65 cm con scocca interna, chiusura doppia, finestra con oscurante e pattumiera	●	●	●	●
Finestre laterali in vetro	●	●	●	●
Gradino d'ingresso elettrico, 1 scalino	●	●	●	●
Esclusive luci posteriori multifunzione HYMER con tecnologia ibrida a LED	●	●	●	●
Porta conducente con alzacristallo elettrico e illuminazione ingresso	●	●	●	●
Capacità di carico garage fino a 350 kg (optional 450 kg). Si prega di osservare il carico sugli assi	●	●	●	●
Strato in vetroresina sul tetto ²¹⁾	●	●	●	●
Ampio vano di carico passante con accesso dall'esterno su entrambi i lati incl. altro vano profondo accessibile dall'interno	●	●	●	●
Portelloni garage grandi, lato sx e dx	●	●	●	●
Griglia di raffreddamento lucida con finiture cromate	●	●	●	●
Parte posteriore in vetroresina isolata con terza luce di stop integrata e elementi di design	●	●	●	●
Ottimo isolamento sandwich PUAL Alu/Alu (pavimento 41 mm / parete 34 mm / tetto 34 mm)	●	●	●	●
Doppio pavimento riscaldato con botole di accesso	●	●	●	●
Pavimento in vetroresina con isolamento XPS	●	●	●	●
Oblò 40 x 40 cm con oscurante a rullo e zanzariera sopra il letto basculante	●	●	●	●
Oblò panoramico HYMER 80 x 50 cm, doppio vetro con illuminazione LED nella zona giorno	●	●	●	●
Oblò vetro trasparente 40 x 40 cm con oscurante a rullo e zanzariera sopra letto/i posteriore	●	●	●	●
Finestre apribili posteriori sx e dx con oscurante a rullo e zanzariera	●	●	●	●
Scocca				
Sedili cabina guida girevoli rivestiti nella stessa stoffa della zona giorno, altezza e inclinazione regolabili con due braccioli	●	●	●	●
Dinette a L comfort con cuscini e 2 cinture di sicurezza integrate a 3 punti	●	●	●	●
Tavolo Luxus girevole a 360° e dislocabile in direzione longitudinale e trasversale	●	●	●	●
Zanzariera a rullo nella porta d'ingresso	●	●	●	●
Tenda cabina guida in pregiata stoffa plissettata	●	●	●	●

	B-ML I 780	B-ML I 790	B-ML I 880	B-ML I 890
Zona giorno e notte & illuminazione				
Letto nautico nella parte posteriore regolabile elettricamente in altezza	—	●	—	●
Integrazione funzionale negli elementi di arredo	●	●	●	●
Letto basculante abbassabile manualmente	●	●	●	●
Materasso a più zone in schiuma fredda incl. pregiato coprimaterasso, ad alta traspirazione nella zona posteriore	—	●	—	●
Design interno moderno e lineare	●	●	●	●
Spazio ottimale e generoso senso dello spazio	●	●	●	●
Confortevole letto a doghe tipo Froli e materasso in speciale schiuma multi zona per letto basculante	●	●	●	●
Confortevoli letti a doghe tipo Froli e materassi in speciale schiuma multi zona (letto/i posteriore/i)	●	—	●	—
Illuminazione dimmerabile (tramite pulsante)	●	●	●	●
Illuminazione interna completamente a LED	●	●	●	●
Illuminazione piano di lavoro a LED	●	●	●	●
Illuminazione notturna con interruttore a levetta	●	●	●	●
Ambient-Light-System : sistema di illuminazione a più livelli con controllo dinamico e individuale dell'illuminazione (incl. temperatura della luce) e illuminazione di base atmosferica ¹¹⁷⁾	●	●	●	●
Cucina				
Vano portaspesie	●	●	●	●
Cassetti cucina con funzione Servo-Soft e scomparto posate	●	●	●	●
Cassetti della cucina liberamente divisibili	●	●	●	●
Frigorifero Jumbo 153 l	●	●	●	●
Lavello extra profondo con tagliere abbinato e rubinetto alto	●	●	●	●
Grande fornello con coperchio in vetro	●	●	●	●
Rivestimento parete che funge da paraspruzzi	●	●	●	●
Bagno				
Bagno salone con doccia separata, lavandino, toilette e armadio	—	—	●	●
Oblò in vetro satinato 40 x 40 cm con oscurante, zanzariera e appendiabiti integrato sopra la doccia	●	●	●	●
Oblò opaco 40 x 40 cm con oscurante a rullo e zanzariera in bagno	●	●	●	●
Installazione & Tecnologia di bordo				
Riscaldamento ad acqua calda (incl. Booster in cabina) incl. convettori cruscotto	●	●	●	●
Scambiatore bombole gas autom. con crash-sensor e funzione antigelo ²⁴⁾	●	●	●	●
Vano bombole del gas profondo per un cambio facile delle bombole con comodo accesso dalla porta esterna	●	●	●	●
Booster di carica per una ricarica sicura della batteria cellula durante la guida (fino a 70 A)	●	●	●	●
Batteria rinforzata 12 V 95 Ah AGM	●	●	●	●
Svuotamento elettrico del serbatoio acque grigie con interruttore sul cruscotto	●	●	●	●
Serbatoio acque chiare 180 l isolato e riscaldato (20 l in posizione di guida)	●	●	●	●
Serbatoio acque grigie 150 l isolato e riscaldato	●	●	●	●
Display touch da 7 pollici per un comodo controllo e monitoraggio di importanti funzioni e componenti del veicolo	●	●	●	●
HYMER Connect: controlla e monitora comodamente componenti e funzioni importanti del tuo veicolo con l'app HYMER Connect - sempre e ovunque ⁹⁵⁾	●	●	●	●
Presse USB doppia sia sulla dinette che presso l'armadietto del passeggero	●	●	●	●
Pannello di controllo LCD per il riscaldamento	●	●	●	●
Multimedia				
Predisposizione radio-/TV incl. prese 12 V e 230 V, 2 altoparlanti cabina, 2 altoparlanti letto basculante, 2 altoparlanti nella zona posteriore, antenna radio e DVB-T2	●	●	●	●
Predisposizione audio DAB	●	●	●	●
Tappezzeria & Mobilio				
Mobilio Grand Oak	●	●	●	●
Tappezzeria Janeiro	●	●	●	●
Pacchetti				
Dotazioni di serie (B-ML I 780/790)	●	●	—	—
Dotazioni di serie (B-ML I 880/890)	—	—	●	●

LINEE DI EQUIPAGGIAMENTO HYMER B-KLASSE MASTERLINE I

	Dotazioni di serie (B-ML I 780/790)	Dotazioni di serie (B-ML I 880/890)	Linea di dotazioni Plus (B-ML I 780/790)	Dotazioni Plus (B-ML I 880/890)	Linea di dotazioni Premium (B-ML I 780/790)	Dotazioni Premium (B-ML I 880/890)
Climatizzatore semiautomatico TEMPMATIK	●	●	●	●	—	—
Cruise control incl. volante multifunzione	●	●	●	●	●	●
Freno di stazionamento elettrico	●	●	●	●	●	●
Volante multifunzione	●	●	●	●	●	●
Sospensioni asse anteriore rinforzate	●	●	●	●	●	●
Predisposizione audio DAB	●	●	●	●	●	●
Cambio automatico 9G-TRONIC incl. funzione Hold	—	●	—	●	—	●
Cambio automatico 9G-TRONIC incl. funzione Hold	—	—	●	—	●	—
Sistema multimediale MBUX 10,25" incl. navigatore con volante multifunzione, DAB+, Touchscreen e retrocamera	—	—	●	●	●	●
Volante in pelle (con cambio automatico)	—	—	●	●	●	●
Active Distance Assistant (regolatore della distanza) DISTRONIC PLUS incl. volante multifunzione	—	—	●	●	●	●
Quadro strumenti con display a colori Mercedes-Benz	—	—	●	●	●	●
Pacchetto acustico Mercedes-Benz	—	—	●	●	●	●
Fari Bi-LED	—	—	—	—	●	●
Vano per smartphone incl. ricarica wireless con indicatore del livello di carica	—	—	—	—	●	●
Pacchetto ricarica cruscotto (2 prese USB-C da 5 V e una presa elettrica da 12 V)	—	—	—	—	●	●
THERMOTRONIC climatizzatore automatico incl. sensori pioggia	—	—	—	—	●	●
Peso linee di equipaggiamento (kg)*	0	0	37	7	41	11
Prezzo del pacchetto €			8.295,-	5.430,-	11.075,-	8.210,-
Prezzo €			7.370,-	4.700,-	9.925,-	7.200,-
Risparmio €			925,-	730,-	1.150,-	1.010,-

- Dotazione di serie ○ Dotazioni opzionali ▲ Obbligatorio △ Non noto al momento della pubblicazione
 ◆ Su richiesta (senza sovrapprezzo) — Non possibile □ Disponibile nel pacchetto



* INFO

Il montaggio in fabbrica della dotazione opzionale aumenta la massa effettiva del veicolo e riduce il carico utile. L'eccedenza di carico indicata per pacchetti e dotazione opzionale indica l'eccedenza di carico rispetto alla dotazione standard di ciascun modello e/o pianta. Il peso totale della dotazione opzionale scelta non può superare la massa specificata dal produttore per la dotazione opzionale indicata

nelle specifiche del modello. Nel caso specifico si tratta di un valore calcolato per ogni tipo e pianta, con cui HYMER definisce il peso massimo disponibile per la dotazione opzionale montata in fabbrica. Per indicazioni e spiegazioni dettagliate sul peso consultare il paragrafo "Note giuridiche".

PACCHETTI HYMER B-KLASSE MASTERLINE I

Pacchetto	Pacchetto Autark XL	Pacchetto Autonomia LFP
HYMER-Smart-Battery-System (150 Ah LFP) incl. caricatore aggiuntivo	x	x
Terza batteria dei servizi (95 Ah AGM)	x	
Inverter da 12 V a 230 V, 1800 Watt con sensore di priorità di rete	x	x
Terza batteria della cellula "HYMER-Smart-Battery-System" (150 Ah LFP)		x
Prezzo del pacchetto €	5.235,-	7.495,-
Prezzo €	4.900,-	6.900,-
Risparmio €	335,-	595,-
Peso (kg)*	62	64

Pacchetto Comfort abitativo 3	Prezzo €
Pedana doccia in legno	165,-
Prese elettriche aggiuntive: 4 x 230 V / 1 x 12 V / 1 x presa USB doppia e luci comfort	600,-
Coprimaterasso per letti posteriori	205,-
4 cuscini foderati	200,-
Prezzo del pacchetto	1.170,-
Prezzo	1.000,-
Risparmio	170,-
Peso (kg)*	7

Pacchetto Arktis Smart	Prezzo €
Scambiatore di calore per riscaldamento a acqua calda	1.015,-
Predisposizione scambiatore di calore Mercedes-Benz	405,-
Riscaldamento ad acqua calda pavimento garage	505,-
Scudo termico isolante esterno per parabrezza	425,-
Tappeto coibentato per la cabina di guida	200,-
Riscaldatore (supporta il riscaldamento del veicolo)	870,-
Pavimento garage in alluminio mandorlato e pareti rivestite in speciale feltro con 2 binari per fissaggio	600,-
Prezzo del pacchetto	4.020,-
Prezzo	2.700,-
Risparmio	1.320,-
Peso (kg)*	39

- Dotazione di serie
 Dotazioni opzionali
 Obbligatorio
 Non noto al momento della pubblicazione
 Su richiesta (senza sovrapprezzo)
 Non possibile
 Disponibile nel pacchetto



* INFO

Il montaggio in fabbrica della dotazione opzionale aumenta la massa effettiva del veicolo e riduce il carico utile. L'eccedenza di carico indicata per pacchetti e dotazione opzionale indica l'eccedenza di carico rispetto alla dotazione standard di ciascun modello e/o pianta. Il peso totale della dotazione opzionale scelta non può superare la massa specificata dal produttore per la dotazione opzionale indicata

nelle specifiche del modello. Nel caso specifico si tratta di un valore calcolato per ogni tipo e pianta, con cui HYMER definisce il peso massimo disponibile per la dotazione opzionale montata in fabbrica. Per indicazioni e spiegazioni dettagliate sul peso consultare il paragrafo "Note giuridiche".

DOTAZIONI OPZIONALI HYMER B-KLASSE MASTERLINE I

		Prezzo €	B-ML 1780	B-ML 1790	B-ML 1880	B-ML 1890	Peso (kg)*
Chassis							
	Mercedes-Benz Sprinter 4,43 t - 417 CDI - 125 KW/170 CV - Euro VI-E ⁸⁾	2.100,-	○	○	-	-	0
	Mercedes-Benz Sprinter 5,5 t - 417 CDI - 125 KW/170 CV - Euro VI-E	2.100,-	-	-	○	○	0
V201104500	Variante di peso 4.500 kg (con Mercedes-Benz Sprinter 415/417 CDI) ⁹⁷⁾		◆	◆	-	-	0
V201105000	Variante di peso 5.000 kg (con Mercedes-Benz Sprinter 415/417 CDI)		-	-	◆	◆	0
Autotelaio							
V3003011	Colore esterno Crystal-Silver metallizzato	5.200,-	○	○	○	○	30
V2062110	Fari fendinebbia alogeni ³⁸⁾	300,-	○	○	○	○	1
V2062112	Fari fendinebbia con luci di svolta statiche ⁵²⁾	900,-	○	○	○	○	1,5
V2058011	Sospensioni pneumatiche a quattro canali (2 assi) ⁸⁾	12.300,-	○	○	-	-	52
V2058014	Sospensioni pneumatiche a quattro canali (3 assi)	14.400,-	-	-	○	○	78
V2021027	Cerchi in lega da 16" (neri) con pneumatici 4 stagioni ^{13) 96)}	1.300,-	○	○	●	●	4
V2021027	Cerchi in lega da 16" (argento) con pneumatici 4 stagioni ^{96) 13)}	1.300,-	○	○	-	-	4
V2021027	Cerchi in lega da 16" (argento) con pneumatici 4 stagioni (B-ML 880/890) ¹³⁾		-	-	◆	◆	0
V2021041	Cerchi in lega da 17" (argento) con pneumatici estivi ¹³⁾	1.500,-	○	○	-	-	-7
V2021041	Cerchi in lega da 17" (argento) con pneumatici estivi (B-ML 880/890) ¹³⁾	265,-	-	-	○	○	-10
V2090512	Allargamento della carreggiata dell'asse anteriore (60 mm in totale)	350,-	○	○	○	○	9,5
V2049813	Vano portaoggetti aperto lato passeggero	200,-	○	○	○	○	0
Carrozzeria							
V30522180	Veranda a tetto elettrica con illuminazione LED dimmerabile, cassone bianco, 550 x 300 cm ^{18) 130)}	2.700,-	○	○	-	-	65
V30522180	Veranda a tetto elettrica con illuminazione LED dimmerabile, cassone argento, 550 x 300 cm ¹⁸⁾	2.700,-	○	○	-	-	65
V30522190	Veranda a tetto elettrica con illuminazione LED dimmerabile, cassone bianco, 600 x 300 cm ^{18) 130)}	3.000,-	-	-	○	○	70
V30522190	Veranda a tetto elettrica con illuminazione LED dimmerabile, cassone argento, 600 x 300 cm ¹⁸⁾	3.000,-	-	-	○	○	70
V2007111	Gancio di traino (testa sferica del gancio di traino rimovibile) ^{100) 19) 20)}	1.800,-	○	○	○	○	33
V3020211	Gradino elettrico per porta conducente (estrazione automatica quando si apre la porta)	500,-	○	○	○	○	8
V2045012	Piedini idraulici con livellamento automatico anteriore e posteriore ¹⁰¹⁾	8.200,-	○	○	○	○	83
V30020113	Porta d'ingresso Comfort-Plus con maniglia, accesso e chiusura centralizzata RFID (senza chiave)	1.100,-	○	○	○	○	2
V20460J	Piedini di stazionamento posteriori (2 pz.) ¹⁰¹⁾	500,-	○	○	○	○	9
V20062J	Estensione telaio incl. carico garage 450 kg ¹⁹⁾	505,-	○	○	○	○	25
V3072010	Scomparto chiudibile a chiave lato passeggero	200,-	○	○	○	○	3
V20391J	Parabrezza riscaldato elettricamente	800,-	○	○	○	○	0
V3055012	Serratura di sicurezza per porta conducente e porta ingresso zona giorno	700,-	○	○	○	○	1
V3009011	Oblò elettrico con ventola in cucina ²⁴⁾	500,-	○	○	○	○	5
V3011016	Oblò panoramico HYMER 80 x 50 cm, doppio vetro nella zona posteriore	700,-	○	○	○	○	12
Scocca							
V20855J	Riscaldamento e supporto lombare sedili cabina	800,-	○	○	○	○	0
V4052015	Pregiato tavolo rotondo con cornice in legno massello (allungabile) ^{134) 110)}	700,-	○	○	○	○	2
V4062010	Quinto posto a sedere con cintura di sicurezza, posizionato sulla panca lato dx (direzione contraria a quella di marcia) ¹¹³⁾	700,-	○	○	-	-	38
V4062011	Quinto posto a sedere con cintura di sicurezza a 3 punti sulla panchina in senso di marcia lato dx ^{135) 113)}	1.000,-	-	-	○	○	38
V6001012	Tapparella elettrica parte ant. incl. avvolgibile parabrezza (dal basso verso l'alto) e funzione anabbagliante sole	1.700,-	○	○	○	○	16
V30410J	Tappeto coibentato per la cabina di guida	200,-	□	□	□	□	3
V50100J	Doccia esterna in garage	300,-	○	○	○	○	1
V40430J	Sideboard multifunzionale incl. scomparto scarpe e multimediale e 2 x 230 V e 1 presa USB doppia ^{136) 125) 124)}	800,-	○	○	○	○	15
V4040510	Cassetti e stivaggio nella dinette	400,-	○	○	○	○	3
V40070J	Pensili anteriori anziché letto basculante ¹³⁷⁾	600,-	○	○	○	○	-16
V30310J	Pavimento garage in alluminio mandorlato e pareti rivestite in speciale feltro con 2 binari per fissaggio	600,-	□	□	□	□	22



* INFO

Il montaggio in fabbrica della dotazione opzionale aumenta la massa effettiva del veicolo e riduce il carico utile. L'eccedenza di carico indicata per pacchetti e dotazione opzionale indica l'eccedenza di carico rispetto alla dotazione standard di ciascun modello e/o pianta. Il peso totale della dotazione opzionale scelta non può superare la massa specificata dal produttore per la dotazione opzionale indicata

nelle specifiche del modello. Nel caso specifico si tratta di un valore calcolato per ogni tipo e pianta, con cui HYMER definisce il peso massimo disponibile per la dotazione opzionale montata in fabbrica. Per indicazioni e spiegazioni dettagliate sul peso consultare il paragrafo "Note giuridiche".

		Prezzo € ^{a)}	B-ML I 780	B-ML I 790	B-ML I 880	B-ML I 890	Peso (kg)*
Zona giorno e notte & illuminazione							
V40220E	Letto basculante elettrico	1.600,-	○	○	○	○	3
V40220EA	Letto basculante elettrico trasformabile in letto singolo ¹³⁴⁾	2.100,-	○	○	○	○	18
V40220MA	Letto basculante regolabile, trasformabile in letto singolo incl. sistema letto con rete a doghe ¹³⁴⁾	1.400,-	○	○	○	○	15
V60285J	Cuscineria supplementare per trasformazione dinette anteriore in posto letto utilizzando sedile conducente (incl. tavolo abbassabile) ^{114) 113)}	500,-	○	○	○	○	5
V60260J	Cuscineria aggiuntiva tra i letti singoli longitudinali incl. accesso comfort	500,-	○	—	○	—	4
V40350J	Scaletta per letto basculante	100,-	○	○	○	○	5
Cucina							
V40310129	TEC-Tower (combinazione frigo/freezer 153 l, forno) ^{131) 13)}	800,-	○	○	○	○	10
V4020012	Combinazione fornello / forno ¹³²⁾	1.000,-	○	○	○	○	29
V4028014	Fornello ibrido (funzionamento a gas e elettrico/induzione) ¹³³⁾	800,-	○	○	○	○	2.5
V4001511	Piano di lavoro cucina in materiale minerale tipo Corian	1.700,-	○	○	●	●	10
Bagno							
V5053010	Toilette in ceramica	600,-	○	○	○	○	10
Installazione & Tecnologia di bordo							
V50250J	Filtro gas per scambio automatico della bombola del gas ²⁵⁾	200,-	○	○	○	○	0
V50230J	Presa gas esterna con rubinetto	200,-	○	○	○	○	1
V5012511	Seconda batteria di servizio (95 Ah AGM) incl. caricatore supplementare 18 A ²⁶⁾	600,-	○	○	○	○	30
V5012513	HYMER-Smart-Battery-System (50 Ah LFP) incl. caricatore aggiuntivo ^{42) 127) 26)}	1.300,-	○	○	○	○	10
V5012512	HYMER-Smart-Battery-System (150 Ah LFP) incl. caricatore aggiuntivo ^{27) 26)}	3.000,-	□	□	□	□	25
V5047029	Pannello solare 2 x 95 Watt con controllo e display MPPT	1.735,-	○	○	○	○	8
V5033014	Climatizzatore a soffitto 2400 W	2.400,-	○	○	○	○	33
V3064012	Sistema di aerazione cassetta WC	400,-	○	○	○	○	1
V5069710	Filtro dell'acqua per sistema acque chiare	300,-	○	○	○	○	2
Multimedia							
V5054514	TV schermo piatto 32" a LED con altoparlanti integrati, telecomando, DVD-player, HYMER Smart-Multimedia-System con Bluetooth (DVB-T/C, DVB-S2) e supporto elettrico incl. ricevitore	2.000,-	○	○	○	○	10
V5055011	Seconda TV 22" a LED nella zona notte con altoparlanti integrati, DVD-player, DVB-T/C, DVB-S2, predisposizione e supporto alla parete ³⁶⁾	1.500,-	○	○	○	○	13
V50440116	Antenna digitale, senza ricevitore	2.800,-	○	○	○	○	17
V50440123	Antenna satellitare digitale, 80 cm	3.000,-	○	○	○	○	14.5
V50440124	Antenna satellitare digitale 80 cm con Twin LNB	3.300,-	○	○	○	○	15.5
Tappezzeria & Mobilio							
V100904009	Mobilio Velvet Ash		◆	◆	◆	◆	0
V100704132	Tappezzeria Lorane		◆	◆	◆	◆	0
V100704131	Tappezzeria Jandia		◆	◆	◆	◆	0
V100704076	Tappezzeria Grazia (materiale Eco-Tech)	1.100,-	○	○	○	○	0
V100704091	Similpelle/tappezzeria Dalana	1.100,-	○	○	○	○	4
V100704125	Tappezzeria similpelle/tessuto Marquis	1.100,-	○	○	○	○	4
V100704133	Tappezzeria pelle/tessuto La Paz	3.100,-	○	○	○	○	4
V100704090	Tappezzeria in pelle Grigio	3.100,-	○	○	○	○	6.5
V100704067	Tappezzeria in pelle Napoli	3.100,-	○	○	○	○	6.5
V602104009	Moquette Samona	500,-	○	○	○	○	7
V602104011	Moquette Laguna	500,-	○	○	○	○	7
Pacchetti							
V8011615	Linea di dotazioni Plus (B-ML I 780/790) ⁶⁰⁾	7.370,-	○	○	—	—	37
V8011615	Dotazioni Plus (B-ML I 880/890) ⁶⁰⁾	4.700,-	—	—	○	○	7
V8011715	Linea di dotazioni Premium (B-ML I 780/790) ⁶⁰⁾	9.925,-	○	○	—	—	41
V8011715	Dotazioni Premium (B-ML I 880/890) ⁶⁰⁾	7.200,-	—	—	○	○	11
V8039014	Pacchetto Comfort abitativo 3	1.000,-	○	○	○	○	7
V8005016	Pacchetto Arktis Smart	2.700,-	○	○	○	○	39
V8007113	Pacchetto Autark XL	4.900,-	○	○	○	○	62
V8007112	Pacchetto Autonomia LFP	6.900,-	○	○	○	○	64

● Dotazione di serie ○ Dotazioni opzionali ▲ Obbligatorio △ Non noto al momento della pubblicazione Fate attenzione alle note a pagina 88
◆ Su richiesta (senza sovrapprezzo) — Non possibile □ Disponibile nel pacchetto



Il montaggio in fabbrica della dotazione opzionale aumenta la massa effettiva del veicolo e riduce il carico utile. L'eccedenza di carico indicata per pacchetti e dotazione opzionale indica l'eccedenza di carico rispetto alla dotazione standard di ciascun modello e/o pianta. Il peso totale della dotazione opzionale scelta non può superare la massa specificata dal produttore per la dotazione opzionale indicata

nelle specifiche del modello. Nel caso specifico si tratta di un valore calcolato per ogni tipo e pianta, con cui HYMER definisce il peso massimo disponibile per la dotazione opzionale montata in fabbrica. Per indicazioni e spiegazioni dettagliate sul peso consultare il paragrafo "Note giuridiche".

PREZZI E DATI TECNICI HYMER VENTURE S



	Venture S
Prezzo ³⁾ €	230.800,-
Autotelaio di serie	Mercedes-Benz Sprinter 419 CDI
Trazione	Trazione integrale
kw (CV)	140 (190)
Classe di emissione	Euro VI-E
Lunghezza / Larghezza / Altezza (cm)	645 / 216 / 307 ¹⁾
Larghezza scocca / Lunghezza interna (cm)	207 / 200 ²⁾
Tipo di tetto	Tetto sollevabile
Altezza abitativa zona giorno (cm)	196
Passo (mm)	3665
Massa in ordine di marcia (-/+ 5%) (kg)*	3567 (3389 - 3745)*
Massa specificata dal produttore per la dotazione opzionale (kg)*	373
Massa massima tecnicamente ammissibile (kg)*	4100
Massa massima rimorchiabile tecnicamente ammissibile (kg)*	1780 ⁴⁾
Posti a sedere omologati (conducente incluso)*	2
Isolamento Pavimento / Parete / Tetto (mm)	41 / 34 / 34
Dimensioni letto: letto posteriore Lu. x La. (cm)	190 x 120 - 110
Dimensioni letto tetto sollevabile (lu. x La. (cm)	210 - 140 x 140
Posti letto	4
Bagno	127 x 67
Doccia separata La. x Pr. (cm)	64 x 74
Armadio La. x Pr. x Al. (cm)	30 x 540 x 196
Cucina La. x P x A (cm)	168 x 60 x 93
Riscaldamento standard	Aria calda Diesel, 6 kW
Bombole del gas (peso di riempimento)	1x 5kg
Capacità totale del serbatoio acque chiare (l)	120
Serbatoio acque chiare riempito in regime di marcia (l)	20
Serbatoio delle acque di scarico (l)	100
Batteria cellula aggiuntiva (Ah)	4x80 Ah (LFP)
Prese 230 V / 12 V / USB	6 / 6 / 9

- Dotazione di serie
 ○ Dotazioni opzionali
 ▲ Obbligatorio
 △ Non noto al momento della pubblicazione
◆ Su richiesta (senza sovrapprezzo)
— Non possibile
□ Disponibile nel pacchetto



* INFO

La massa in ordine di marcia indicata è un valore predefinito stabilito con una procedura di omologazione. A causa delle tolleranze di produzione è possibile che la massa in ordine di marcia differisca dal valore indicato sopra. Divergenze pari a $\pm 5\%$ della massa in ordine di marcia sono giuridicamente ammissibili. Il margine ammissibile in chilogrammi è indicato tra parentesi dopo la massa in ordine di marcia. La massa specificata dal produttore per la dotazione opzionale è un valore calcolato per il tipo e la pianta, con cui HYMER definisce il peso massimo disponibile per la dotazione opzionale montata in fabbrica. La limitazione della dotazione opzionale dovrebbe garantire che la massa utile minima, vale a dire la massa libera prescritta per legge per i bagagli e per gli accessori installati a posteriori, nei veicoli forniti da HYMER sia effettivamente disponibile anche per il carico utile. Il peso

reale del veicolo franco fabbrica può essere determinato solo tramite pesatura alla fine della catena. Se dalla pesatura, in casi eccezionali, dovesse risultare che l'effettiva possibilità di carico, nonostante la limitazione della dotazione opzionale, supera la massa utile minima in seguito a una divergenza di peso ammissibile, prima di fornire il veicolo, insieme a Lei e al rivenditore, controlliamo se ad es. maggiorare la portata, ridurre i posti a sedere o eliminare la dotazione opzionale. La massa massima tecnicamente ammissibile del veicolo e la massa massima tecnicamente ammissibile sull'asse non possono essere superate. Per indicazioni e spiegazioni dettagliate sul peso e sulla configurazione del veicolo consultare il paragrafo "Note giuridiche". Per una rappresentazione dettagliata di tutte le dipendenze tecniche obbligatorie consultare le spiegazioni delle note a piè di pagina.

DOTAZIONE STANDARD HYMER VENTURE S

Chassis	
Mercedes-Benz Sprinter 4,1 t - 419 CDI - 140 KW/190 CV - Euro VI-E	●
Autotelaio	
Grigio pietra pastello	●
Paraurti, passaruota e componenti aggiuntivi in ELASTOCOAT	●
Cambio automatico 9G-TRONIC incl. funzione Hold	●
Trazione integrale permanente con serbatoio da 93 litri	●
Serbatoio AdBlue 22 l	●
Specchietti esterni regolabili elettricamente e riscaldabili	●
Freno di stazionamento elettrico	●
Fari a LED high performance	●
Fari fendinebbia con luci statiche di svolta	●
Paraspruzzi sull'asse posteriore	●
Luci diurne integrate nei fari	●
Sospensioni asse anteriore rinforzate	●
Vetro termoisolante con filtro a banda sul parabrezza	●
Parabrezza riscaldabile	●
Cerchi in acciaio da 16" (neri) con pneumatici chiodati (All-Terrain)	●
Vano per smartphone incl. ricarica wireless con indicatore del livello di carica	●
Chiusura centralizzata e alzacristalli elettrici in cabina	●
Airbag conducente e passeggero	●
Pacchetto ricarica cruscotto (2 prese USB-C da 5 V e una presa elettrica da 12 V)	●
Volante in pelle (con cambio automatico)	●
Volante regolabile in altezza e inclinazione	●
THERMOTRONIC climatizzatore automatico incl. sensori pioggia ¹³⁸⁾	●
Wet Wiper System (tergicristallo con spruzzatore integrato)	●
ABS (sistema anti-bloccaggio) / ASR (Antipattinamento) / EBV (Ripartitore elettronico di frenata) e ESP (Programma elettronico di stabilizzazione)	●
Active Distance Assistant (regolatore della distanza) DISTRONIC PLUS incl. volante multifunzione	●
Assistenza alla frenata attiva	●
Active Lane Keeping Assist (assistenza al mantenimento della corsia)	●
Accensione automatica dei fari	●
Hill Start Assist	●
Sistema assistenza fari abbaglianti	●
Keyless Start - pulsante Start - Stop per un'accensione confortevole	●
Traffic Sign Assist (rilevamento segnali stradali)	●
Carrozzeria	
Instant Loft - Tetto sollevabile pneumatico con sistema a camera d'aria, chiusura elettrica e illuminazione ambiente	●
Vernice Raptor resistente alle schegge di pietra per paraurti, passaruota e parti aggiuntive	●
Adesivi di design con look a nido d'ape	●
Ottimo isolamento sandwich PUAL Alu/Alu (pavimento 41 mm / parete 34 mm / tetto 34 mm)	●
Pavimento in vetroresina con isolamento XPS	●
Piattaforma posteriore con capacità di carico fino a 350 kg	●
Barre Airline sul portellone posteriore	●
Porta d'ingresso Comfort-Plus con maniglia, accesso e chiusura centralizzata RFID (senza chiave)	●
Vano di stivaggio posteriore destro/sinistro	●
Gradino d'ingresso elettrico, 1 scalino, incl. illuminazione Coming-Home	●
Esclusive luci posteriori multifunzione HYMER con tecnologia ibrida a LED	●
LED Light-Bar sopra la cabina guida	●
Protezione antincastro anteriore e posteriore	●
Box di stivaggio, sotto pavimento, lato guidatore	●
Finestra panoramica dinette posteriore	●
Finestra con cornice in cucina	●
Oblò 40 x 40 cm tetto sollevabile	●
Oblò 40 x 40 cm sopra la dinette	●
Scocca	
Sedili comfort Mercedes-Benz nello stesso rivestimento della zona giorno, regolabili in altezza e inclinazione e girevoli e 2 braccioli ^{46) 45)}	●
Oscuranti cabina guida plissettati	●
Zanzariera a rullo nella porta d'ingresso e nella piattaforma posteriore	●
Pushlock comfort con passanti in vera pelle su sportelli e cassette	●
Pannelli del muro multifunzionali con profili in alluminio (in look bambù)	●
Armadio a tutta altezza incl. scomparto porta spezie	●

Postazione PC con piano di lavoro pieghevole in bambù	●
Sistema di stoccaggio cabina con box di rivestimento in feltro	●
Scala con gradini di bambù	●
Occhielli di ancoraggio dinette	●
Rivestimento pareti in effetto-feltro	●
Tavolo giorno scorrevole con piano in bambù	●
Doccia esterna nel vano portaoggetti esterno lato conducente	●
Zona giorno e notte & illuminazione	
4 cuscini foderati	●
Materasso Dual Core traspirante con livello di rigidità regolabile individualmente	●
Coprimaterasso tetto sollevabile	●
Illuminazione interna completa a LED, bianco caldo, dimmerabile	●
Pacchetto Luci (luce pendente multifunzionale, 2 luci di lettura ambiente per parete multifunzionale)	●
Cucina	
Estensione del piano di lavoro incl. tagliere	●
Cassetti della cucina liberamente divisibili	●
Piano di lavoro per cucina FENIX, extra opaco, anti-impronta	●
Pattumiera	●
Fornello a due fuochi	●
Bagno	
Bagno comfort con estensione della stanza brevettata, inclusa doccia a filo pavimento e colonna doccia in bambù	●
Finestra in bagno	●
Specchio magnetico	●
Installazione & Tecnologia di bordo	
Riscaldamento ad aria calda diesel da 6 KW con boiler acqua calda da 10l e kit altitudine	●
Riscaldamento ad aria calda nella zona notte regolabile separatamente	●
Display touch da 7 pollici per un comodo controllo e monitoraggio di importanti funzioni e componenti del veicolo	●
HYMER-Smart-Battery-System 2.0 (4x80 Ah LFP) incl. caricatore	●
Booster di carica per una ricarica sicura della batteria cellula durante la guida (fino a 70 A)	●
Pannello solare 3 x 115 Watt Solar con regolatore MPPT	●
Inverter da 12 V a 230 V, 1300 Watt incl. caricatore supplementare 70 A	●
Serbatoio acque chiare 120 l isolato e riscaldato (20 l in posizione di guida)	●
Serbatoio acque grigie isolato e riscaldato 100 l	●
Svuotamento elettrico serbatoio acque grigie	●
Filtro dell'acqua per sistema acque chiare	●
Multimedia	
2 altoparlanti cabina guida, Antenna Radio e DVB-T2	●
Collegamento in rete dei componenti tecnici della cellula del veicolo	●
Sistema multimediale MBUX 10,25" incl. navigatore con volante multifunzione, DAB+, Touchscreen e retrocamera ⁶⁰⁾	●
Diffusore mobile SONOS Smartspeaker con supporto per parete	●
Tappezzeria & Mobilio	
Mobilio Native Bamboo	●
Tappezzeria Indiana	●
Moquette cabina guida Venture S	●

DOTAZIONI OPZIONALI HYMER VENTURE S

		Prezzo € a)	Venture S	Peso (kg)*
Chassis				
V201103880	Variante di peso 3.880 kg (con Mercedes-Benz Sprinter 415/417/419 CDI)	300,-	○	0
Autotelaio				
V8006031	Colore esterno Quellblau metallizzato ¹³⁹⁾¹³⁾	8.920,-	○	3.5
V2021051	Cerchi in lega Delta Beadlock da 18" (neri) con pneumatici tassellati (All-Terrain) ¹³⁾	5.935,-	○	22
V20855J	Riscaldamento sedili per sedili originali Mercedes Benz	800,-	○	2
Carrozzeria				
V30522110	Veranda 3 m elettrica (12V) con illuminazione LED	2.100,-	○	30
V2007111	Gancio di traino (testa sferica rimovibile)	2.100,-	○	24
V3071510	Portabici su binari Airline (verniciato a polvere nera con indicatori di marcia dinamici) per due biciclette, carico massimo 60 kg	2.450,-	○	17.5
V3055010	Chiusura di sicurezza per porta cellula	300,-	○	0.5
V20460J	Piedini di stazionamento posteriori (2 pz.)	500,-	○	9
V3012011	Oblò elettrico presso la dinette	500,-	○	5
Scocca				
V30490J	2 sedie da campeggio + tavolo (adatto allo spazio di stivaggio dinette lato passeggero)	600,-	○	14.5
V4016210	Grill a gas SKOTTI con set di collegamento per bombole di gas	300,-	○	4.5
Bagno				
V5053010	Toilette in ceramica	600,-	○	10
V3064012	Areazione toilette	500,-	○	0.5
Installazione & Tecnologia di bordo				
V5028021	Riscaldamento aria calda diesel 6 kW con boiler acqua calda 10l, kit altitudine e riscaldamento elettrico 1.800 Watt ¹³⁾	600,-	○	2
V50230J	Allacciamento gas nel vano portaoggetti	200,-	○	1
V5033015	Climatizzatore a pavimento Truma Saphir Compact 1.800 W	2.100,-	○	24
Multimedia				
V5012810	Proiettore compatto con staffa per parete e schermo multifunzionale	1.400,-	○	3
V5073019	HYMER Premium Sound System in cabina guida incl. Subwoofer	900,-	○	0
Tappezzeria & Mobilio				
V100704123	Tappezzeria Gomera		◆	0
V100704126	Tappezzeria pelle/tessuto Moreno	3.100,-	○	4

● Dotazione di serie ○ Dotazioni opzionali ▲ Obbligatorio △ Non noto al momento della pubblicazione Fate attenzione alle note a pagina 88
 ◆ Su richiesta (senza sovrapprezzo) — Non possibile □ Disponibile nel pacchetto



* INFO

Il montaggio in fabbrica della dotazione opzionale aumenta la massa effettiva del veicolo e riduce il carico utile. L'eccedenza di carico indicata per pacchetti e dotazione opzionale indica l'eccedenza di carico rispetto alla dotazione standard di ciascun modello e/o pianta. Il peso totale della dotazione opzionale scelta non può superare la massa specificata dal produttore per la dotazione opzionale indicata

nelle specifiche del modello. Nel caso specifico si tratta di un valore calcolato per ogni tipo e pianta, con cui HYMER definisce il peso massimo disponibile per la dotazione opzionale montata in fabbrica. Per indicazioni e spiegazioni dettagliate sul peso consultare il paragrafo "Note giuridiche".

INFORMAZIONI IMPORTANTI

Ogni modifica eseguita dopo la produzione può ridurre i margini di sicurezza del veicolo. Gli accessori ed i pezzi di ricambio consigliati dalla Hymer GmbH & Co. KG sono stati progettati esclusivamente per il Vostro veicolo e sono stati da noi collaudati ed approvati.

Il Vostro rivenditore specializzato HYMER dispone di questi prodotti e delle informazioni tecniche, per eseguire l'installazione a regola d'arte. Gli accessori installati, trasformati o aggiunti che non sono da noi approvati, possono compromettere o ridurre i margini di sicurezza e provocare eventuali danni, anche nel caso esista una comunicazione comprovante la possibilità di installazione dell'accessorio.

Vi preghiamo di comprendere come la Hymer GmbH & Co. KG non possa assumersi responsabilità per danni causati da accessori non approvati e da modifiche o cambiamenti non autorizzati. I pesi indicati sono passibili di modifica. Il carico utile indicato sul catalogo si riduce in relazione agli accessori installati, dei quali viene fornito il relativo peso sul presente listino. I dati relativi a dotazioni, aspetto, prestazioni, dimensioni e masse sono suscettibili di una tolleranza del +/- 5%. I dati sono riferiti alla data di stampa del catalogo e del listino e rispettano le disposizioni europee.

Nel corso della produzione ci riserviamo il diritto di apportare modifiche alle dotazioni o migliorie del prodotto. Prima di formalizzare l'acquisto, Vi consigliamo di verificare presso un rivenditore specializzato HYMER la situazione aggiornata delle dotazioni di serie e se siano state apportate modifiche. Vi preghiamo di osservare che, in caso di installazione di un accessorio specialmente nella zona posteriore, come ad esempio portamoto o gancio di traino ecc., va sempre rispettato il carico massimo ammesso sull'assale.

I prezzi degli accessori sono validi solo se ordinati prima della costruzione del veicolo e montati in fabbrica. Non sono validi per montaggio successivo. Il montaggio successivo a volte può non essere possibile o costare di più. Il presente listino prezzi è valido sulla base delle dotazioni di serie definite al momento della messa in stampa. Nonostante un accurato controllo dei contenuti, non sono esclusi possibili errori di stampa e/o di traduzione. Può essere che sul catalogo o sul listino prezzi siano presenti fotografie o disegni raffiguranti accessori che non fanno parte della dotazione di serie. L'impianto idrico è rispondente alla normativa 2002/72/EG del 07/2011, e corrisponde all'attuale livello tecnico.

Prima di formalizzare l'acquisto, Vi consigliamo di verificare presso un concessionario HYMER l'attuale dotazione di serie e qualora siano state apportate modifiche. I prezzi indicati sono prezzi consigliati (non vincolanti) in EURO (IVA inclusa) e si intendono franco fabbrica, spese di immatricolazione esclusa. Ci riserviamo la possibilità di variare il veicolo e tutte le sue componenti senza preavviso alcuno: prezzi, accessori, listini e dati tecnici riguardanti la nostra produzione. Questo nuovo listino prezzi sostituisce con effetto immediato il precedente listino prezzi. Il cliente finale non è autorizzato a ritirare il veicolo ordinato direttamente in fabbrica.

NOTE

- 1) a) La larghezza totale corrisponde alla dimensione comprensiva dei passaruota (esclusi gli specchietti retrovisori esterni). b) L'altezza cambia se vengono montati equipaggiamenti opzionali come l'antenna SAT, le barre sul tetto, ecc. L'antenna radio di serie sul tetto non è inclusa nell'altezza totale.
- 2) La larghezza esterna corrisponde alla misura dalla parete dx alla parete sx.
- 3) La massa in ordine di marcia in base alla direttiva europea Nr. 1230/2012 incl. l'equipaggiamento base (75 kg per il conducente, serbatoio carburante pieno, serbatoio dell'acqua in posizione di guida riempito con 20 l, gas in una bombola del gas e cavi elettrici) nella variante base del veicolo. La massa in ordine di marcia (e di conseguenza il carico utile o il numero dei passeggeri) variano a seconda della motorizzazione, delle dotazioni e in funzione degli accessori installati. Sono possibili delle legittime variazioni, che rientrano nelle tolleranze di produzione.
- 4) a) Fino al 12% di pendenza: con l'aumentare dell'altitudine si riduce la potenza del motore. A partire da 1000 m sul livello del mare e per ogni ulteriore 1000 m, il 10% del rimorchio viene detratto dal peso. b) La specifica è il carico massimo del rimorchio, tenendo conto del peso totale di traino della variante di telaio. Il peso totale di traino e quindi il carico del rimorchio possono cambiare a seconda delle dotazioni/telaio. Contattateci a questo proposito, saremo lieti di calcolare la capacità di traino del vostro veicolo.
- 5) Il numero dei posti omologati si riduce, nel caso in cui la massa in ordine di marcia aumenti. La variazione della massa in ordine di marcia è riconducibile in special modo alla scelta di una motorizzazione diversa alla motorizzazione di base, all'installazione di accessori e alla scelta di varianti abitative. Accertatevi, grazie ai pesi riportati sul listino prezzi o chiedendo ai rivenditori specializzati HYMER, che la massa complessiva tecnicamente consentita non venga superata e che resti sufficiente carico utile per passeggeri e bagaglio.
- 6) In caso di incidente, i freni si bloccano automaticamente per evitare una possibile collisione secondaria.
- 7) Per i veicoli con il letto trasversale, la finestra apribile posteriore in direzione di marcia sx è disponibile soltanto come optional.
- 8) Possibile soltanto in combinazione con il cambio automatico 9 G.
- 9) Con l'optional cambio automatico 9G il peso aggiuntivo del rispettivo motore selezionato o della variante del telaio è già incluso. Di conseguenza, i pesi aggiuntivi delle varianti del motore e del telaio non devono essere presi in considerazione.
- 10) Parete laterale in colore Crystal Silver non possibile in combinazione con il colore Grigio Campovolo della cabina guida.
- 11) Possibile soltanto in combinazione con l'optional cerchi in lega da 16" con pneumatici 225/75 R16 per Fiat Ducato Maxi-Chassis o cerchi in acciaio da 16".
- 12) Disponibile soltanto in combinazione con il Pacchetto Style.
- 13) Con l'ordine di questo optional, la dotazione di serie non viene fornita.
- 14) Possibile soltanto in combinazione con l'optional climatizzatore automatico con filtro anti-polline.
- 15) Non c'è scambio di dati (mirroring delle informazioni) tra il quadro strumenti completamente digitale e il sistema di navigazione multimediale con touch screen da 9".
- 16) Il quadro strumenti completamente digitale è possibile soltanto in combinazione con il sistema Infotainment Fiat incl. Touchscreen 10" o con il sistema di navigazione multimediale con touchscreen 9".
- 17) Possibile soltanto in combinazione con l'optional Sistema di assistenza alla guida e cruise control adattivo.
- 18) Le staffe per le gambe di sostegno del tendalino vengono fornite sfuse.
- 19) A seconda dell'equipaggiamento e del carico del veicolo, possono verificarsi situazioni in cui il carico sull'asse viene superato prima che i 450 kg del garage posteriore siano esauriti. Quando si carica il veicolo, è necessario rispettare i carichi sugli assi e la massa totale ammessa.
- 20) Il gancio di traino per gli autocaravan è possibile soltanto in combinazione con l'estensione del telaio.
- 21) Il colore del rivestimento del tetto in vetroresina non è identico al colore delle pareti, perché la superficie della vetroresina non è uguale alle pareti in alluminio.
- 22) Sovrapprezzo sulla porta con una chiusura e finestra.
- 23) Il climatizzatore a soffitto e l'oblò elettrico si escludono a vicenda.
- 24) Secondo le istruzioni del produttore, si prega di fare attenzione alla velocità massima di 150 km/h. Tenete tuttavia in considerazione le norme del codice della strada del vostro Paese e le informazioni del veicolo.
- 25) Sulla base delle informazioni del produttore, vi consigliamo di ordinare il filtro gas per lo scambiatore delle bombole del gas automatico con crash-sensor e funzionamento anti-gelo, in modo da preservare il corretto funzionamento.
- 26) La seconda batteria di servizio (95 Ah AGM) incl. caricatore aggiuntivo 18 A e Hymer Smart Battery non possono essere ordinati o montati insieme.
- 27) L'HYMER Smart Battery System (HY-Tec-LFP-Battery 150) estende in modo significativo l'energia elettrica disponibile e quindi l'autonomia del camper. La HY-Tec-LFP-Battery offre un aumento del 200% della capacità disponibile della batteria con uno spazio di installazione praticamente identico (rispetto alle batterie standard AGM_II da 95Ah), unitamente a un risparmio di peso di circa 6 kg (circa il 22%). Questa soluzione espandibile aumenta la capacità e le prestazioni delle batterie al piombo, incrementando al contempo l'efficienza e la durata dell'intero sistema. Le batterie al litio sono collegate in parallelo alle batterie al piombo. In questo modo, le batterie al litio si fanno carico della maggior parte dei cicli di carica, mentre le batterie al piombo fungono da accumulatori di riserva. Il computer della batteria regola la carica/scarica ottimale e visualizza lo stato di carica.
- 28) La seconda batteria cellula (95 Ah AGM), lo Smart-Battery-System HYMER (50 Ah LFP) così come lo Smart-Battery-System Hymer (150 Ah LFP) incl. caricatore aggiuntivo 18 A non possono essere ordinati e di conseguenza montati contemporaneamente nel veicolo.
- 29) Pavimento riscaldato elettricamente solo nella zona calpestabile. Il podio viene riscaldato con aria calda e le aperture del pavimento non vengono riscaldate.
- 30) Le opzioni controllo della temperatura del pavimento e moquette si escludono a vicenda. È possibile ordinare solo uno di questi articoli.
- 31) Sistema di navigazione incl. commutazione automatica dalla batteria di avviamento alla batteria di servizio e interruttore per funzionamento in marcia e da fermo.
- 32) Smart Control: semplice controllo del livello dell'acqua e della batteria tramite l'unità di controllo del navigatore.
- 33) A seconda del tipo di smartphone e della versione del software, l'entità dell'utilizzo dello smartphone può variare.
- 34) L'integrazione completa dello smartphone nel sistema multimediale (ad es. Apple Car Play, Google Android Auto) può essere garantita solo se il sistema di navigazione multimediale da 9" viene ordinato franco fabbrica. L'integrazione dello smartphone non è possibile in post-produzione.
- 35) Possibile soltanto in combinazione con la predisposizione TV/ support TV schermo piatto.
- 36) La seconda TV a LED è possibile solo in combinazione con la prima TV a LED.
- 37) Con l'optional fari a LED, la luce diurna a LED è già integrata.
- 38) I fendinebbia alogeni non sono possibili in combinazione con i fari full-LED HYMER Premium.
- 39) Possibile soltanto in combinazione con l'optional regolazione in altezza e inclinazione dei sedili pilota (nei motorhome)

- 40) Il gradino elettrico della porta conducente è possibile soltanto in combinazione con l'opzione "porta conducente".
- 41) Oblò 40 x 40 cm non possibile in combinazione con l'opzione "Pensili anteriori anzichè letto basculante".
- 42) L'HYMER-Smart-Battery-System (HY-Tec-LFP-Battery 50) estende in modo significativo l'energia elettrica disponibile e quindi il tempo di autonomia del camper. A parità di capacità, la HY-Tec-LFP-Battery 50 offre un significativo risparmio di peso di 20 kg rispetto a una batteria AGM_II standard da 95Ah e richiede solo 1/3 dello spazio. Questa soluzione espandibile aumenta la capacità e le prestazioni delle batterie al piombo, incrementando al contempo l'efficienza e la durata dell'intero sistema. Le batterie al litio sono collegate in parallelo alle batterie al piombo. Le batterie al litio eseguono la maggior parte dei cicli di ricarica, mentre le batterie al piombo fungono da accumulatori di riserva. Il computer della batteria regola la carica/scarica ottimale e visualizza lo stato di carica.
- 43) Optional che include la commutazione automatica della radio dalla cabina alla batteria cellula.
- 44) Non è possibile aumentare di peso il telaio Mercedes-Benz Sprinter 31x con un peso totale ammesso di 3.500 kg. Si prega di fare attenzione al momento dell'ordine.
- 45) I sedili originali Mercedes Benz sono girevoli, regolabili in altezza, lunghezza e inclinazione. Il poggiatesta può essere utilizzato.
- 46) I sedili Mercedes Benz originali in ottica integrale mantengono tutte le possibilità di regolazione.
- 47) L'Active Break Assistance è di serie con lo chassis Mercedes-Benz Sprinter 41x.
- 48) Non possibile in combinazione con il gancio di traino o con la predisposizione gancio di traino e estensione telaio 450 kg.
- 49) Le opzioni "Griglia di raffreddamento cromata" e "Paraurti, componenti aggiuntivi e cornice della griglia di raffreddamento verniciati nel colore della carrozzeria" sono disponibili solo in combinazione tra di loro.
- 50) Possibile soltanto in combinazione con i colori cabina guida: Bianco, Argento Iridium, Nero Obsidian o Grigio Tenorit.
- 51) Gli optional predisposizione gancio di traino e gancio di traino (incl. predisposizione) sono possibili solo franco fabbrica e non possono essere montati successivamente. Si prega di fare attenzione al momento dell'ordine.
- 52) Ordinabile soltanto in combinazione con la dotazione Premium
- 53) Adesivo di design Tenorit possibile soltanto in combinazione con il colore esterno grigio Tenorit.
- 54) Possibile solo in combinazione con la predisposizione gancio di traino.
- 55) Con questo optional viene montato un oblò 40 x 40 cm invece dell'oblò panoramico 70 x 50 nella zona giorno.
- 56) Possibile soltanto in combinazione con "Riscaldamento a aria calda 6 kW con resistenza elettrica 1.800 Watt e boiler di acqua calda e frigorifero a assorbimento 142 l" o "Riscaldamento a aria calda 6 kW con boiler acqua calda e frigorifero a assorbimento 142 l".
- 57) Con il riscaldamento a gas ad aria calda, è necessario uno spazio per le bombole del gas più grande (2 bombole di gas da 11 kg). Per questo motivo i cassetti della cucina diventano più piccoli o vengono sostituiti da uno sportello a seconda del modello.
- 58) Expected to be available from end of calendar year 2023.
- 59) Con questo optional, i sedili originali Mercedes-Benz sono progettati in ottica integrale.
- 60) Le dimensioni e i pesi del veicolo possono essere memorizzati nell'app Mercedes me.
- 61) Il pacchetto assistenza alla guida è possibile soltanto in combinazione con il sistema multimediale MBUX 10,25", la linea di dotazioni Plus o la linea di dotazioni Premium.
- 62) L'ECO Start-Stop non è disponibile con la trazione integrale.
- 63) Eliminazione della tenda di separazione con climatizzatore a soffitto.
- 64) Solo in combinazione con Linea Dotazioni Plus o Premium.
- 65) Con l'optional trazione integrale l'altezza complessiva aumenta di circa 9cm.
- 66) Non possibile in combinazione con l'optional cerchi da 17".
- 67) La trazione integrale è dotata di pneumatici estivi di serie.
- 68) Trazione integrale possibile soltanto con Chassis Mercedes-Sprinter 419.
- 69) L'isolamento del vano motore per la riduzione della rumore e la protezione del motore non possono essere ordinati insieme.
- 70) Possibile solo in combinazione con la porta d'ingresso comfort con finestra, oscuranti a rullo, pattumiera integrata e chiusura doppia.
- 71) L'opzione trazione integrale esclude le seguenti dotazioni: cerchi in lega da 17".
- 72) Possibile soltanto in combinazione con la trazione integrale.
- 73) I sensori di pressione degli pneumatici optional non sono possibili in combinazione con gli pneumatici chiodati optional.
- 74) Gli pneumatici chiodati 16" sono ordinabili soltanto franco fabbrica.
- 75) Si prega di notare che la velocità totale consentita con questi pneumatici è di 120 km/h.
- 76) La ruota di scorta viene sempre fornita con un sensore quando si ordinano i sensori di pressione degli pneumatici. Se l'opzione dei sensori di pressione degli pneumatici non è selezionata sul veicolo base, la ruota di scorta può comunque essere dotata di un sensore.
- 77) Disponibile solo in combinazione con i cerchi in acciaio da 16" (argento) o i cerchi in lega da 16".
- 78) Il cric è incluso nell'ordine della ruota di scorta.
- 79) Non possibile in combinazione con il portabici
- 80) La ruota di scorta in acciaio da 16" con pneumatici chiodati è disponibile solo in combinazione con i cerchi in acciaio da 16" (neri) con pneumatici chiodati.
- 81) Il portapacchi con scaletta è possibile soltanto franco fabbrica, si prega di tenerlo presente al momento dell'ordine. Il montaggio in post-produzione non è possibile.
- 82) Il portapacchi con scaletta posteriore e piastra in alluminio non possibile in combinazione con lo strato di VTR sul tetto.
- 83) Pannelli solari non possibili in combinazione con portapacchi con scaletta e lastra del tetto in alluminio mandorlato (tranne B MC I 550)
- 84) Non possibile in combinazione con la ruota di scorta esterna sulla parete posteriore.
- 85) Non possibile in combinazione con il riscaldamento acqua calda.
- 86) Il riscaldamento ad acqua calda può essere regolato separatamente nella parte posteriore tramite un rubinetto di chiusura.
- 87) Possibile soltanto in combinazione con il riscaldamento ad acqua calda.
- 88) Non possibile in combinazione con il riscaldamento Diesel.
- 89) La terza batteria cellula (HYMER Smart Battery System 2.0: LFP 80/160 Ah) richiede la seconda batteria cellula (HYMER Smart Battery System 2.0: LFP 80 Ah).
- 90) L'altezza del veicolo viene modificata qualora vengano montati sul tetto delle attrezzature quali antenna satellitare, portapacchi, ecc. L'antenna radio, di serie, non viene considerata nell'altezza totale del veicolo.
- 91) La larghezza esterna corrisponde alla misura dalla parete dx alla parete sx.

- 92) Il numero dei posti omologati si riduce, nel caso in cui la massa in ordine di marcia aumenti. La variazione della massa in ordine di marcia è riconducibile in special modo alla scelta di una motorizzazione diversa alla motorizzazione di base, all'installazione di accessori e alla scelta di varianti abitative. Accertatevi, grazie ai pesi riportati sul listino prezzi o chiedendo ai rivenditori specializzati HYMER, che la massa complessiva tecnicamente consentita non venga superata e che resti sufficiente carico utile per passeggeri e bagaglio.
- 93) Si prega di fare attenzione: non è possibile disattivare l'airbag passeggero. Perciò non è consentito utilizzare seggiolini per bambini, in direzione contraria a quella di marcia sul sedile passeggero.
- 94) Ordinando il letto basculante viene eliminato l'oblò panoramico di serie nella zona abitativa.
- 95) Con l'Hymer Connect App è possibile anche il controllo tramite smartphone. L'accesso remoto e il controllo tramite l'app e le relative tasse sono incluse per 2 anni. Dopo di che, varie funzioni possono ancora essere utilizzate in misura limitata.
- 96) Ordinando i cerchi in lega da 16" Mercedes Benz in combinazione con il telaio Mercedes-Benz Sprinter 41x CDI è possibile avere la variante di peso 4.500kg.
- 97) Il peso totale ammissibile di 4.500kg è possibile solo in combinazione con i cerchi in lega da 16" originali Mercedes-Benz.
- 98) Con i modelli 680/690 solo in combinazione con il letto matrimoniale basculante sopra la dinette.
- 99) Ordinando il letto matrimoniale abbassabile sopra la dinette la lunghezza massima della veranda è di 4m.
- 100) Il dato si riferisce al carico massimo trainabile tenendo conto del peso totale di traino. Il peso totale di traino è 5500 kg (fino a 3,5 t di peso totale consentito) e 5880 kg (oltre 3,5 t di peso totale consentito). Il peso totale di traino e quindi il carico trainabile possono variare a seconda delle dotazioni e della variante di telaio. Vi preghiamo di rivolgervi a noi e calcoleremo per voi il carico trainabile del vostro veicolo.
- 101) L'optional sistema di sollevamento idraulico non è possibile con i piedini di stazionamento posteriori.
- 102) Possibile soltanto in combinazione con cambio automatico e porta bicchieri.
- 103) Con l'opzione letto matrimoniale basculante sopra la dinette i pannelli solari 2x95 Watt non sono possibili in combinazione con il climatizzatore a soffitto 2400 Watt e l'oblò elettrico.
- 104) Nel B-MC T 550 l'oblò panoramico sopra il letto nella parte posteriore non è possibile in combinazione con i pannelli solari 2 x 95 W.
- 105) Nei modelli BMC-I/T 600 il riscaldamento a acqua calda e il 5° posto si escludono a vicenda.
- 106) Con l'installazione dell' ISOFIX, cambia l'inclinazione del cuscino del sedile.
- 107) Possibile soltanto in combinazione la trasformazione dinette a L, ovvero con la dinette incl. cuscineria aggiuntiva e tavolo abbassabile.
- 108) Possibile soltanto in combinazione con le tappezzerie Janeiro, Lorane e Jandia.
- 109) Sono disponibili due posti Isofix.
- 110) Quando si ordina l'opzione "Pregiato tavolo rotondo", lo spazio dietro il sedile del conducente o della dinette si riduce. Nelle posizioni di bloccaggio più arretrate del sedile del conducente, il tavolo e il sedile possono collidere.
- 111) Possibile solo in combinazione con dinette a L.
- 112) Non possibile in combinazione con la trasformazione del letto optional.
- 113) Ordinando l'opzione 5° posto a sedere e trasformazione dinette a L in letto, il divano laterale subisce variazioni.
- 114) L'opzione trasformazione in letto della dinette a L non è possibile in combinazione con l'opzione del pregiato tavolo rotondo allungabile.
- 115) L'oblò nella zona giorno non viene montato
- 116) Nel BMC-T 550 il letto basculante abbassabile non è possibile in combinazione con il portapacchi.
- 117) I 4 livelli nella zona giorno (soffitto, piano di lavoro, pavimento e luci funzionali). Illuminazione ambiente al soffitto nella zona giorno/notte. Illuminazione sospesa nella zona giorno. L'intensità della luce può essere regolata nella zona del soffitto nella zona giorno/notte. Tutte le luci controllate tramite pulsanti sono dimmerabili. Inoltre, c'è una funzione all-lights-off per spegnere tutte le luci del veicolo dal letto.
- 118) Possibile soltanto in combinazione con la porta d'ingresso comfort.
- 119) Non possibile in combinazione con il letto basculante.
- 120) Per i modelli che superano i 3,5 t al momento vengono indicati i limiti per i camion, ma non per gli autocaravan.
- 121) Pacchetto Arktis possibile solo in combinazione con la porta d'ingresso Comfort.
- 122) Le opzioni riscaldamento ad acqua calda e Pacchetto Arktis sono disponibili solo in combinazione con la dinette a L comfort.
- 123) Le opzioni 5° posto a sedere, sideboard multifunzionale, riscaldamento ad acqua calda e Pacchetto Arktis si escludono a vicenda.
- 124) Non possibile in combinazione con il letto basculante trasformabile in letto singolo.
- 125) Non possibile in combinazione con la trasformazione della dinette a L comfort in letto (tranne B-MC I 580).
- 126) Possibile soltanto in combinazione con il sistema letto con rete tipo froli nella parte anteriore.
- 127) Hymer Smart-Battery-System (50 Ah) incl. caricatore aggiuntivo 18 A und Hymer Smart-Battery-System (150 Ah) con caricatore aggiuntivo 18 A non possono essere ordinati contemporaneamente.
- 128) Fari fendinebbia LED possibili solo in combinazione con i fari HYMER Premium Full-LED
- 129) Possibile soltanto in combinazione con porta-bicchieri e cambio automatico.
- 130) Per l'utilizzo nella propria rete di bordo (senza alimentazione da terra) è necessario un inverter. In alternativa, la veranda può essere alimentata dalla rete elettrica a 230V.
- 131) Il TEC-Tower non è possibile in abbinamento alla combinazione fornelli / forno Thetford Caprice.
- 132) Non possibile in combinazione con il fornello ibrido (gas e induzione).
- 133) Il fornello ibrido è possibile solo in combinazione con il piano di lavoro in cucina tipo Corian.
- 134) Il pregiato tavolo rotondo non è possibile in combinazione con il letto basculante trasformabile in letto singolo.
- 135) Il 5° posto a sedere è possibile solo se installato al momento dell'ordine del veicolo nuovo. Vi segnaliamo quindi che non è possibile montare il 5° posto a sedere a posteriori.
- 136) Non possibile in combinazione con il 5° posto a sedere
- 137) Pensili anteriori solo in combinazione con tapparella elettrica anteriore
- 138) TEMPMATIK e THERMOTRONIC incl. coperchio a cerniera per vano portaoggetti centrale sul cruscotto.
- 139) Il colore esterno Quellblau metallizzato è disponibile solo in combinazione con i cerchi in lega da 18" Delta Beadlock (Black) con pneumatici tassellati (All-Terrain).

INFORMAZIONI LEGALI RELATIVE AI PESI

I dati e i controlli del peso per i camper sono regolamentati nell'UE dalle disposizioni procedurali UE n. 2021/535 (fino a giugno 2022: disposizioni procedurali UE n. 1230/2012). Di seguito abbiamo riassunto e illustrato per Lei la terminologia di base e le disposizioni giuridiche di questo regolamento. I nostri rivenditori e il configuratore HYMER sul nostro sito web sono strumenti complementari per la configurazione del Suo veicolo.

1. Massa massima tecnicamente ammissibile

La massa massima tecnicamente ammissibile (anche detta: massa massima tecnicamente ammissibile a pieno carico) del veicolo (ad es. 3.500 kg) è la massa definita dal costruttore, che il veicolo non può superare. I dati relativi alla massa massima tecnicamente ammissibile del modello scelto è indicata nelle specifiche tecniche. Se di fatto, in condizioni di marcia, il veicolo supera la massa massima tecnicamente ammissibile, questo rappresenta una violazione del Codice della Strada soggetta a sanzione.

2. Massa in ordine di marcia

In parole semplici, la massa in ordine di marcia è data dal veicolo base con la dotazione standard più un peso predefinito per legge pari a 75 kg per il conducente. Questo include sostanzialmente le posizioni seguenti:

- il peso a vuoto del veicolo con la struttura, compresi carburante, lubrificanti, oli e refrigeranti;
- la dotazione standard, ossia tutti gli oggetti della dotazione inclusi nella configurazione di fornitura standard installati in fabbrica;
- il serbatoio acque chiare riempito al 100 % in regime di marcia (riempimento secondo le indicazioni del costruttore, es. 20 litri) e una bombola del gas di alluminio piena al 100 % del peso di 16 kg;
- il serbatoio carburante riempito al 90 % con carburante;
- il conducente, il cui peso – a prescindere dal valore effettivo – è fissato dalla legislazione UE a 75 kg.

I dati sulla massa in ordine di marcia per ogni modello sono indicati sui documenti di vendita. L'importante è che il valore indicato nei documenti di vendita per la massa in ordine di marcia sia un valore standard predefinito calcolato con una procedura di omologazione e controllato dagli enti competenti. È giuridicamente ammissibile e tecnicamente possibile che la massa in ordine di marcia del veicolo fornito si discosti dal valore nominale indicato nei documenti di vendita. La tolleranza giuridicamente ammissibile è pari a $\pm 5\%$. In questo modo il legislatore UE tiene conto del fatto che, in seguito alle variazioni di peso dei componenti forniti e a fenomeni di processo e legati agli agenti atmosferici, si possono verificare delle variazioni di massa in ordine di marcia.

Un calcolo esemplificativo illustra queste divergenze di peso:

- massa in ordine di marcia come da documenti di vendita: 2.850 kg
- Tolleranza giuridicamente ammissibile di $\pm 5\%$: 142,50 kg
- Margine giuridicamente ammissibile della massa in ordine di marcia: da 2.707,50 kg a 2.992,50 kg

Il margine concreto delle divergenze di peso è indicato, per ogni modello, nelle specifiche tecniche. HYMER fa grandi sforzi per ridurre le variazioni di peso al valore minimo prescritto per questioni tecniche legate al processo di produzione. Le divergenze ai limiti superiore o inferiore del margine sono rare, tuttavia non possono essere eliminate del tutto nonostante la massima ottimizzazione. Il peso reale del veicolo e il rispetto della tolleranza ammissibile viene dunque controllato da HYMER tramite la pesatura del veicolo alla fine della linea di montaggio.

3. Massa dei passeggeri

La massa dei passeggeri viene calcolata sulla base di un peso di 75 kg per ogni posto a sedere previsto dal costruttore, indipendentemente dal peso effettivo dei passeggeri. La massa del conducente è già inclusa nella massa in ordine di marcia (v. sopra il n. 2), pertanto non viene nuovamente calcolata. In un camper con quattro posti a sedere omologati, la massa dei passeggeri è pari a $3 * 75 \text{ kg} = 225 \text{ kg}$.

4. Dotazione opzionale e massa effettiva del veicolo

Fanno parte della dotazione opzionale (anche detta: equipaggiamento speciale o equipaggiamento aggiuntivo), secondo la definizione giuridica, tutti gli elementi opzionali non inclusi nella dotazione di serie, che vengono montati sul veicolo sotto la responsabilità del costruttore – ossia in fabbrica – e che possono essere ordinati dal cliente (come tendalino, bicicletta o portamoto, impianto satellitare, impianto solare, forno ecc.). I dati sul peso dei singoli elementi e/o dei pacchetti della dotazione opzionale ordinabile si trovano nei documenti di vendita. Non fanno parte della dotazione opzionale in senso stretto gli altri accessori, che vengono montati dopo la fornitura del veicolo da parte del rivenditore o su iniziativa dell'acquirente. La massa del veicolo in ordine di marcia (v. sopra n. 2) e la massa della dotazione opzionale montata in fabbrica su un veicolo concreto, vengono denominate insieme come massa effettiva. Il dato specifico per il veicolo dopo la consegna è indicato al punto 13.2 del certificato di conformità (Certificate of Conformity, CoC). Notare che anche questo è un valore standardizzato. Poiché per la massa in ordine di marcia – come elemento della massa effettiva – si applica una tolleranza giuridicamente ammissibile di $\pm 5\%$ (v. n. 2), anche la massa effettiva può variare rispetto al valore nominale indicato.

5. Massa utile e massa utile minima

Anche l'installazione della dotazione opzionale è soggetta a limitazioni tecniche e giuridiche: Può essere ordinata e montata in fabbrica solo una quantità di dotazione opzionale che lasci sufficiente peso disponibile per bagagli e altri accessori (la cosiddetta massa utile), senza che la massa massima tecnicamente ammissibile venga superata. La massa utile si ottiene sottraendo la massa in ordine di marcia (valore nominale secondo i documenti di vendita, v. sopra n. 2), la massa della dotazione opzionale e la massa dei passeggeri (v. sopra n. 3) dalla massa massima tecnicamente ammissibile (v. sopra n. 1). Il regolamento UE prevede per i camper una massa utile minima fissa, che deve rimanere disponibile per bagagli o altri accessori non montati in fabbrica. Questa massa utile minima si calcola nel modo seguente:

Massa utile minima in $\text{kg} \geq 10 * (n + L)$

Dove: "n" = numero massimo dei passeggeri incluso il conducente e "L" = lunghezza totale del veicolo in metri.

In un camper lungo 6 m con 4 posti a sedere omologati, la massa utile minima è pari ad es. a $10 \text{ kg} * (4 + 6) = 100 \text{ kg}$.

Affinché la massa utile minima venga rispettata, per ogni modello di veicolo esiste una combinazione massima ordinabile di dotazione opzionale. Nell'esempio citato sopra, con una massa utile minima di 100 kg, la massa totale della dotazione opzionale in un veicolo con quattro posti a sedere omologati e una massa in ordine di marcia di 2.850 kg può essere al massimo di 325 kg:

- 3.500 kg massa massima tecnicamente ammissibile
- 2.850 kg massa in ordine di marcia
- 3*75 kg massa dei passeggeri
- 100 kg massa utile minima
- = 325 kg massa massima ammissibile della dotazione opzionale

È importante sapere che questo calcolo si basa sul valore predefinito nella procedura di omologazione per la massa in ordine di marcia, e non tiene conto delle divergenze di peso ammissibili per la massa in ordine di marcia (v. sopra n. 2). Se il massimo valore ammissibile per la dotazione opzionale di 325 kg (nell'esempio) è quasi o completamente raggiunto, se la divergenza di peso aumenta, può succedere che la massa utile minima di 100 kg venga garantita applicando il valore predefinito della massa in ordine di marcia, ma che non ci sia alcuna possibilità di carico. Anche in questo caso, ecco un esempio di calcolo per un veicolo con quattro posti a sedere, la cui massa in ordine di marcia pesata supera del 2 % il valore nominale:

- 3.500 kg massa massima tecnicamente ammissibile
- 2.907 kg massa in ordine di marcia effettivamente pesata (+ 2 % rispetto al valore di 2.850 kg)
- 3*75 kg massa dei passeggeri
- 325 kg dotazione opzionale (massimo valore ammissibile)
- = 43 kg possibilità di carico effettiva (< massa utile minima di 100 kg)

Per evitare una situazione simile, HYMER riduce il massimo peso ammissibile per la dotazione opzionale ordinabile in base al modello. La limitazione della dotazione opzionale dovrebbe garantire che la massa utile minima, vale a dire la massa libera prescritta per legge per i bagagli e per gli accessori installati a posteriori, nei veicoli forniti da HYMER, sia effettivamente disponibile per il carico utile.

Poiché il peso di un veicolo concreto può essere determinato solo tramite pesatura alla fine della linea di montaggio, in alcuni casi molto rari, nonostante questa limitazione della dotazione opzionale, può succedere che la massa utile minima alla fine della catena non sia garantita. Per garantire anche in questi casi la massa utile minima, prima di consegnare il veicolo HYMER verifica con Lei e con il rivenditore se maggiorare la portata del veicolo, ridurre i posti a sedere o eliminare la dotazione opzionale.

6. Effetti delle tolleranze della massa in ordine di marcia sulla massa utile

Anche a prescindere dalla massa utile minima è bene considerare che le inevitabili variazioni della massa in ordine di marcia legate al processo di produzione – verso l'alto e verso il basso – agiscono in modo speculare sulla restante possibilità di carico: Se si ordina il veicolo esemplificativo (v. sopra n. 3.) ad es. con una dotazione opzionale con un peso totale di 150 kg, partendo dal valore predefinito per la massa in ordine di marcia, si calcola una massa utile di 275 kg. La possibilità di carico effettivamente disponibile può risultare superiore o inferiore a questo valore in seguito alle tolleranze. Se la massa in ordine di marcia del Suo veicolo supera del 2 % ammissibile il valore riportato nei documenti di vendita, la possibilità di carico si riduce da 275 kg a 218 kg:

- 3.500 kg massa massima tecnicamente ammissibile
- 2.907 kg massa in ordine di marcia effettivamente pesata (+ 2 % rispetto al valore di 2.850 kg)

- 3*75 kg massa dei passeggeri
- 150 kg dotazione opzionale ordinata del veicolo concreto
- = 218 kg possibilità di carico effettiva

Per essere sicuri che la massa utile calcolata sia garantita, per configurazione del veicolo è necessario includere nel calcolo anche le tolleranze possibili e ammissibili per la massa in ordine di marcia.

Per questo si raccomanda di pesare il camper carico prima di ogni viaggio con una bilancia non automatica e, tenendo in considerazione il peso dei passeggeri, verificare che la massa massima tecnicamente ammissibile e la massa massima tecnicamente ammissibile sull'asse vengano rispettate.

Informazioni

Questa brochure contiene lo stato delle dotazioni di serie al momento della stampa. Nonostante un accurato controllo dei contenuti, non è possibile escludere errori di stampa. Ci riserviamo il diritto di apportare modifiche alle dotazioni, miglioramenti al prodotto e variazioni di prezzo nel corso della stagione. Per informazioni sullo stato attuale dei prodotti, delle dotazioni di serie e dei prezzi, si prega di contattare uno dei nostri rivenditori autorizzati HYMER prima di stipulare un contratto.

Alcuni dei veicoli sono mostrati con dotazioni optional che sono inclusi nel listino prezzi attuale e sono disponibili con un costo aggiuntivo. La decorazione raffigurata non fa parte della fornitura di HYMER.

I dettagli corrispondono alle norme di omologazione europee, che possono variare fino al momento dell'acquisto o della consegna del veicolo. Il vostro concessionario HYMER sarà lieto di informarvi su eventuali modifiche e sulla fornitura standard.

Copyright © 2023 Hymer GmbH & Co. KG

HYMER

Hymer GmbH & Co. KG
Postfach 1140
D-88339 Bad Waldsee

www.hymer.com



Seguiteci anche su Facebook e Instagram!

Facebook: @hymer.official

Instagram @hymer