



McLouis, semplicemente protagonista

McLouis è il brand per chi cerca un camper confortevole, moderno e dal design accattivante, che lo faccia sentire speciale.

Anticipare i trend, dettare la moda: questo è uno dei principali obiettivi di McLouis.

Dall'alchimia tra stile italiano, comfort abitativo e capacità progettuale nascono camper fortemente distintivi, dove è sempre ben riconoscibile la cifra stilistica del brand McLouis.

La storia


McLouis nasce nel 1999 quando il numero di persone che si avvicinano al mondo del plein air è in forte ascesa. Specializzato nella produzione di veicoli integrali, semintegrali e mansardati, McLouis è interprete del gusto italiano, attento ai dettami della moda e dell'interior design per quanto riguarda colori, materiali, forme.

Propone un'ampia gamma di prodotti, numerosi layout per rispondere con precisione alle esigenze, gusti e preferenze di ogni viaggiatore.

McLouis ha accompagnato migliaia di camperisti nel loro percorso di maturità, dimostrando di essere un ottimo alleato di viaggio e di saper rispondere tempestivamente all'evoluzione del turismo itinerante.

Vicina a te, ovunque

La rete vendita McLouis è costituita oggi da oltre 200 partner distributivi qualificati, diffusi capillarmente in tutta Europa. Attraverso servizi pre e post vendita, personale autoctono e agenzie di distribuzione in loco, McLouis è capace di soddisfare anche i clienti più esigenti.





Alcune caratteristiche del veicolo raffigurato non corrispondono a quelle definitive per la stagione in corso.





LE PROMESSE MCLouis

- ★ **Un'offerta ampia e dinamica** che, attraverso l'innovazione e la ricerca, risponde tempestivamente all'evoluzione del turismo itinerante e alle esigenze di ogni camperista, dalla famiglia numerosa alla coppia.
- ★ **Volumi, arredi ed accessori** sono progettati in modo razionale per viaggiare e vivere a bordo del tuo McLouis con il massimo comfort.
- ★ **McLouis interpreta ed esalta il gusto italiano** attraverso design di ambienti, materiali e forme, curando ogni piccolo dettaglio. Lo stile McLouis è inconfondibile.
- ★ **Sempre alla moda:** gli ambienti McLouis – moderni ed eleganti – sono al passo con i nuovi trend dell'interior design.
- ★ **L'affidabilità di un veicolo** ben costruito con **10 anni di garanzia contro le infiltrazioni**, materiali dalle alte performance e processi costruttivi all'avanguardia.



**La promessa dell'affidabilità.
Garanzia 10 anni contro le
infiltrazioni***

**La qualità firmata McLouis dura nel
tempo.**

*Effettuare la manutenzione regolare presso la rete autorizzata McLouis e i test previsti per il controllo delle infiltrazioni durante i tagliandi, come da scadenza riportata nel libretto di garanzia. Per maggiori informazioni sulle condizioni rivolgersi alla rete vendita autorizzata.



INDICE

Offerta _____	p.10
Gamma 2024 _____	p.12
Serie 300 _____	p.14
Serie 800 _____	p.40
Tecnologia di costruzione _____	p.68
Garage e stivaggio _____	p.70
Tappezzerie _____	p.72
Test e verifiche _____	p.74
Sicurezza e meccanica _____	p.76



Catalogo **interattivo**



Questo catalogo è uno strumento interattivo, che potrai consultare ovunque da qualsiasi dispositivo digitale.

Cliccando sulle icone che troverai all'interno delle pagine, avrai accesso a contenuti extra, come informazioni tecniche di prodotto, video, foto, approfondimenti e curiosità.


Nel corso dei prossimi mesi questa brochure potrà essere aggiornata e arricchita di nuovi contenuti.

Non lasciarti sfuggire le novità del mondo McLouis e scarica le edizioni aggiornate del catalogo che renderemo via via disponibili.

LEGENDA ICONE



Vai alle panoramiche 360°



Sfoglia la gallery fotografica



Guarda il video



Consulta il sito mclouis.com



Scarica le schede tecniche dei modelli

**Segui McLouis
sui canali social**

per conoscere le novità, condividere la tua
opinione e raccontare la tua esperienza.



SERIE 300



SERIE 300 PROTAGONISTA NELLO STILE E NELLA VERSATILITÀ

Una gamma completamente nuova, pensata per chi ama lo stile contemporaneo e il design minimale ma non rinuncia al comfort di guida e di bordo.

3 mansardati Glamys e 8 profilati Mc4 con letto basculante, disponibili su meccanica Fiat, Citroën e Peugeot.



**Due gamme,
due modi diversi
per essere
protagonista!**

Scrivi insieme a McLouis la storia
della tua prossima avventura.

SERIE 800



SERIE 800 **PROTAGONISTA NEL COMFORT E NELLE** **DOTAZIONI**

Dedicata ai camperisti che vogliono farsi notare, la serie 800 è la più alta espressione dello stile McLouis. Comfort e funzionalità al massimo livello si uniscono all'eccellente design degli interni e alla ricca dotazione di serie per offrire un'esperienza di viaggio completa ed esclusiva.

7 profilati con letto basculante Mc4 e 4 integrali Nevis su meccanica Fiat.



McLouis è anche VAN!

Scopri la gamma Menfys nel Catalogo VAN 2024.

GLAMYS

FIAT




GLAMYS 320



8 | 6

6,99 m

GLAMYS 322



7 | 7

6,99 m

GLAMYS 365



5 | 5

6,99 m

Mc4

FIAT



Mc4 331



3 (+1 OPT) | 4

5,99 m

Mc4 321



2 (+2 OPT) | 4 (+1 OPT)

6,99 m

Mc4 339



3 (+1 OPT) | 4

6,69 m

Mc4 360



4 (+1 OPT) | 4 (+1 OPT)

6,99 m

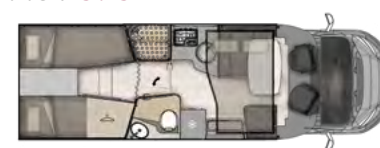
Mc4 365



4 (+1 OPT) | 4 (+1 OPT)

6,99 m

Mc4 373



4 (+1 OPT) | 4 (+1 OPT)

7,45 m

Mc4 379



4 (+1 OPT) | 4 (+1 OPT)

7,45 m

Mc4 381



4 (+1 OPT) | 4

7,45 m

serie 800

LA GAMMA
2024

MC4 FIAT

Mc4 860



5 | 5

6,99 m

Mc4 865



5 | 5

6,99 m

Mc4 875



5 | 5

7,43 m

Mc4 870



4 (+1 OPT) | 4

7,45 m

Mc4 873



5 | 5

7,45 m

Mc4 879



5 | 5

7,45 m

Mc4 881



4 (+1 OPT) | 4

7,45 m

NEVIS FIAT

NEVIS 870



4 (+1 OPT) | 4

7,45 m

NEVIS 879



5 | 5

7,45 m

NEVIS 873



5 | 5

7,45 m

NEVIS 881



4 (+1 OPT) | 4

7,45 m

Vorresti avere maggiori informazioni?

Scarica le schede tecniche
di tutti i modelli



SERIE 300

DEDICATA A CHI AMA LO STILE CONTEMPORANEO

La serie 300 è una gamma inedita, pensata per chi ama lo stile contemporaneo e il design minimale ma non rinuncia al comfort di guida e di bordo. Propone un'offerta ampia e versatile in grado di soddisfare le esigenze di ogni camperista: 3 mansardati Glamys e 8 profilati Mc4 con letto basculante, disponibili su meccanica Fiat, Citroën e Peugeot.

Comodi, accoglienti e funzionali, i veicoli della serie 300 riflettono l'inconfondibile stile McLouis e si distinguono per la minuziosa attenzione all'estetica e i materiali dalle alte performance, garanzia di valore e durata nel tempo.



Le promesse della **SERIE 300**

STILE

Stile contemporaneo, design minimale

Una gamma riconoscibile fin dal primo sguardo grazie alle accattivanti pareti esterne grigie ed alle sue grafiche moderne e dinamiche, richiamo all'elegante antracite degli interni.

La serie 300 propone spazi moderni ed accoglienti, in linea con i trend del momento e dalle linee pulite ed essenziali. I suoi interni si distinguono per l'accattivante contrasto tra tinte unite dai colori neutri, chiari e luminosi con elementi più scuri color antracite.

L'uso di materiali innovativi, come l'effetto fenix sul piano cucina, consente di unire funzionalità e design in modo straordinario. Le pareti effetto tessuto e i pensili di colore bianco, con finitura lucida e motivo orizzontale antracite a contrasto donano un tocco glamour all'ambiente, in linea con l'inconfondibile stile McLouis.

Le linee pulite dei pensili e del mobilio si estendono anche ai pannelli e ai decori, garantendo un design armonico e piacevole, mentre il pavimento dall'elegante effetto legno aggiunge calore all'ambiente, creando un'atmosfera accogliente e confortevole, come quella di casa.





COMFORT

Ambienti confortevoli e multifunzionali

Gli ambienti della serie 300 sono confortevoli e multifunzionali, grazie ad un uso intelligente e razionale degli spazi che permette di offrire soluzioni abitative versatili e agili.

Nell'ampia zona giorno, luminosa e ben areata grazie ad oblò e finestre Seitz, la praticità di movimento è garantita dal tavolo centrale o a libro scorrevole, che consente di raggiungere facilmente ogni angolo della dinette.

In bagno, la barra appendiabiti* nella doccia permette di trasformare lo spazio doccia in un comodo armadio dove mettere gli abiti più lunghi e ingombranti. Una soluzione ideale anche per gli sportivi, per riporre la muta dopo un'immersione o la tuta da sci dopo una giornata sulla neve.

La zona notte è progettata per offrire un riposo confortevole grazie alle comode doghe in legno e alle dimensioni generose dei letti. Sui letti centrali e garage**, il saliscendi elettrico o manuale consente di regolare l'altezza del letto per avere più spazio in camera oppure in garage, in base alle proprie esigenze.

DINAMICITÀ

Uso intelligente dello spazio

La serie 300 propone una scelta di layout e tipologie ampia e dinamica con lunghezze che variano dai 5,99 del compattissimo Mc4 331 fino ai 7,45 metri dei più ampi profilati con letto basculante ed integrali, che si adattano perfettamente all'evoluzione del viaggiare e del vivere contemporaneo.

Dai mansardati Glamys, che offrono fino a 8 posti letto, perfetti anche per gli equipaggi e le famiglie più numerose, ai profilati con letto basculante Mc4, pensati per la coppia, la serie 300 è l'ideale per chi desidera il massimo dello spazio e del comfort per vivere le sue vacanze.

Un'offerta flessibile, accomunata dall'utilizzo di materiali dalle alte performance e processi produttivi all'avanguardia. Dalla zona giorno fino alla zona notte, i progettisti McLouis hanno saputo creare spazi accoglienti e confortevoli e soluzioni abitative intelligenti per andare incontro alle esigenze più varie.

* Non disponibile su Glamys 365, Mc4 331, 339 e 365

** ad eccezione di Mc4 331







ZONA GIORNO

Massimo comfort e funzionalità

La serie 300 propone una zona giorno accogliente, luminosa e ben ventilata, dal design moderno ed essenziale. Ogni spazio è stato progettato attentamente in modo da poter garantire la massima funzionalità, senza perdere di vista il comfort.



ZONA GIORNO

- Pareti effetto tessuto
- Tessuti e pannelli in similpelle
- Pannello rivestito in tessuto sotto al letto basculante
- Profili a led per le sedute della dinette
- Dinette con sedili girevoli che si integrano nel living*
- Tavolo con top bianco lucido e gamba antracite
- Tavolo centrale o tavolo a libro scorrevole, permette di raggiungere facilmente ogni posto della dinette
- Su Glamys 365: mansarda sollevabile, per una zona living più spaziosa
- Su Mc4: letto basculante con movimentazione elettrica



Mc4 373

* Sedili girevoli non disponibili su Glamys 320 e Glamys 322



Mc4 339



Glamys 322

CUCINA

Buon appetito!

Con la serie 300, cucinare è un vero piacere! La zona cottura a due fuochi permette di sfruttare in maniera ottimale gli spazi, offrendo un'ampia superficie di lavoro e di appoggio in cucina per la preparazione dei piatti o per poter appoggiare comodamente taglieri, contenitori e altri accessori. L'effetto fenix dona al piano cucina un'eleganza moderna e una straordinaria resistenza, rendendo ogni esperienza culinaria un piacere senza tempo.

I pensili dalle dimensioni generose e i grandi cassetti permettono di organizzare in modo pratico e razionale lo stivaggio di tutti i tuoi piatti e stoviglie. Il comodo portaspezie e i ganci per strofinacci e spugne aumentano ulteriormente la funzionalità, permettendoti di avere ingredienti e utensili essenziali sempre a portata di mano.





Glamys 322



Mc4 373



Mc4 373

CUCINA

- Piano cottura a due fuochi, ampia superficie di lavoro e di appoggio in cucina
- Pratico portaspezie con ganci per strofinacci e spugne
- Pensile superiore con ripiano per lo stivaggio
- Sportello verticale inferiore
- Grandi cassetti, il superiore con cassetto interno per posate e accessori
- Frigorifero da 137 litri (145 litri su Mc4 321)
- Dettagli luminosi a LED



ZONA NOTTE

Progettata per un riposo confortevole



La zona letto è stata progettata per garantirti un sonno sereno e rigenerante, riuscendo a conciliare la libertà di movimento con l'importanza di garantire spazi ampi e comodi.

I letti centrali di 150 cm garantiscono ampio spazio per dormire bene e permettono di muoversi con agilità intorno al letto. I letti gemelli di grandi dimensioni presentano almeno un letto di 2 metri di lunghezza, anche nei veicoli inferiori ai 7 metri, garantendo il massimo comfort per i momenti di riposo.

L'ambiente è confortevole e luminoso grazie alle ampie finestre e all'oblò posteriore. Ai lati del letto i faretto con prese usb, perfetti per mettere in carica il telefono e godersi una buona lettura prima di addormentarsi.





ZONA NOTTE

- Vere reti con doghe nei letti per il massimo comfort
- Materassi traspiranti
- Letti gemelli di grandi dimensioni: almeno uno dei due letti con lunghezza 2 metri, anche nei veicoli inferiori ai 7 metri
- Letti centrali di 150 cm: spazio per dormire bene, spazio per muoversi intorno al letto con agilità
- Saliscendi elettrico o manuale sui letti centrali e garage (eccetto Mc4 331). Regola l'altezza del letto per avere più spazio in camera oppure in garage, in base alle tue esigenze.
- Trasformazione dei letti gemelli in maxi matrimoniale
- Grandi armadi, ampi pensili lineari e sportelli verticali per abiti ed accessori
- Stivaggio sotto i gradini
- Reti sollevabili con stivaggio sotto le doghe
- Tenda di separazione tra la zona giorno e la zona notte*



* Disponibile solo per alcuni modelli





Mc4 379

BAGNO

Per prendersi cura di sé

All'interno della pratica toilette sarà facile prendersi cura di sé. Potrai riporre ogni cosa al suo posto grazie al pensile e sportello push-lock e goderti la comodità dell'ampio specchio illuminato da faretti, accompagnato da un pratico piano di appoggio con porta-spazzolino e porta-sapone. La spaziosa doccia, sia indipendente che integrata con ante rigide in metacrilato, ti farà sentire come nel comfort di casa tua.

BAGNO

- Grande specchio illuminato da faretti
- Grande doccia indipendente, oppure integrata e separata da ante rigide in metacrilato
- Barra appendiabiti nello spazio doccia*
- Pensili per lo stivaggio e ampi piani di appoggio
- Portaspazzolino, portasapone e tasca portaoggetti
- Oblò per illuminazione e aerazione



*Non disponibile nei modelli Glamys 365, Mc4 331, 339 e 365





Mc4 373

CHASSIS

- Fiat Ducato 2,2 MJ 140 CV classe di emissione EURO 6D
- Citroën Jumper / Peugeot Boxer 2,2 140 CV classe di emissione EURO 6D
- Massimo numero di posti omologati di serie su mansardati Glamys
- Sedili della cabina girevoli*
- Climatizzatore manuale
- Airbag guidatore e passeggero
- Cruise Control
- Start&Stop
- ESC
- Paraurti verniciato
- Predisposizione radio DAB+
- Cerchi in acciaio da 15"



TECNOLOGIA DI BORDO

- Illuminazione interna a LED
- Luci LED sotto ai pensili
- Punto led sulla maniglia all'ingresso
- Prese USB nella zona giorno e notte
- Pannello di controllo CP Plus
- Riscaldamento a gas COMBI 4
- Riscaldamento in mansarda
- Saliscendi elettrico o manuale sui letti centrali e garage (eccetto Mc4 331)
- Smart TV 24" e router wifi (disponibili come OPT)

* Sedili girevoli non disponibili nei Glamys 320 e 322



ESTERNI

- Porta ingresso XL** con zanzariera
- Ampio gradino integrato
- Finestre Seitz con doppio vetro, oscurante e zanzariera
- Tre oblò di serie: due oblò 40x40 cm e un oblò toilette 28x28 cm
- Garage XXL con capacità di carico fino a 300 kg e doppio accesso. Illuminato e riscaldato
- Presa 220 V in garage
- Luce esterna a LED
- 10 anni di garanzia contro le infiltrazioni

**Non disponibile per Glamys 322

ESTERNI

- Pareti esterne grigie, stile accattivante e riconoscibile
- Grafiche dinamiche e moderne, richiamano il color antracite degli interni







SERIE 800

LA PIÙ ALTA ESPRESSIONE DELLO STILE MCLOUIS

Progettata per soddisfare anche i più esigenti grazie all'eccezionale comfort abitativo, al pregiato design degli interni e ai dettagli ben studiati, la serie 800 si compone di 7 profilati Mc4 con letto basculante e 4 integrali Nevis.

Grazie alla generosa dotazione di serie e all'ottima tecnologia di bordo potrai vivere il massimo del benessere sia in viaggio che durante il soggiorno, senza alcuna rinuncia.



Le promesse della **SERIE 800**

STILE

Design armonioso, qualità pregiata

Spazi pregiati, esclusivi ed eleganti rendono la Serie 800 la massima espressione dello stile McLouis.

Gli interni della serie 800 si distinguono per il colore scuro del legno con superfici "glossy cream" a contrasto: un gioco cromatico raffinato che rende l'ambiente pregiato ed esclusivo.

La tappezzeria premium di alta qualità è arricchita da sezioni trapuntate nei toni naturali, dal crema al beige, fino al nocciola: colori eleganti e facili da abbinare con gli accessori e i complementi d'arredo che preferite.

COMFORT

La morbidezza che seduce

Nel luminoso living, la serie 800 si prende cura del tuo benessere grazie alle imbottiture e alle morbide sedute ergonomiche ad alto comfort, ideali per gustare uno snack o per rilassarsi davanti alla TV.

È nella zona notte che il comfort McLouis trova la sua massima espressione: qui puoi riposare e dormire bene grazie al materasso ergonomico extra-comfort, alle reti a doghe e ai letti dalle dimensioni generose.

Il rivestimento in materiale soft-touch sulle pareti e sul soffitto della camera concilia il sonno e contribuisce a creare un ambiente soffice, invitante, garantendo un ottimo isolamento termico ed acustico.



DINAMICITÀ

Flessibilità per ogni tua esigenza

L'offerta della serie 800 comprende profilati e integrali con lunghezze che variano dai 6,99 metri fino ai 7,45: volumi generosi, ampi spazi, per rendere comoda la vostra vacanza.

Grande attenzione alla funzionalità e agli usi pratici di ogni giorno: il modello Mc4 865 propone la toilette a volume variabile: grazie alla parete del lavabo, ruotabile, è possibile modulare gli spazi secondo le tue esigenze ed avere una toilette più grande oppure una doccia più grande.

Il saliscendi elettrico sui modelli con letto centrale e manuale su Mc4 860 permette di regolare l'altezza del letto per avere più spazio in camera oppure in garage, in base ad ogni tua necessità.







ZONA GIORNO

I dettagli che fanno la differenza

Gli interni della serie 800 coniugano l'eleganza delle tinte naturali con ricchi dettagli di stile che rendono l'ambiente pregiato ed esclusivo.





ZONA GIORNO

- Grandi finestre e oblò
- Ampia scelta di tessuti per la tappezzeria
- Fodere sedili coordinate alla tappezzeria
- Rivestimento soft-touch sul soffitto
- Interni in legno scuro e superfici “glossy cream” a contrasto
- Profili a led
- Dinette con sedili girevoli che si integrano nel living



Rivestimento soft-touch
sul soffitto



Nevis 870



- Tavolo laminato lucido con profilo in legno
- Elegante gamba cromata, sostituita da gamba regolabile in altezza in caso di trasformazione della dinette in letto
- Tavolo a libro nei modelli face a face e tavolo centrale per le altre piante. Entrambi scorrevoli e ruotabili a 360°
- Pratico pulsante a terra per abbassare il tavolo nella trasformazione notte *
- Porta TV per monitor fino a 32"



* Nei modelli con trasformazione letto dinette di serie.





CUCINA

Indossa i panni dello chef

La cucina della serie 800 è ideale per mettere alla prova le tue abilità, grazie al piano cottura a tre fuochi, lavello in acciaio inox e ampie superfici di lavoro.

Il pannello cucina è attrezzato con portaspezie e comodi ganci, per avere sempre a portata di mano tutto il necessario.

Lo stivaggio è particolarmente importante in cucina: grazie ai pensili – con doppio ripiano – cassetti e cestelli voluminosi puoi organizzare con razionalità la dispensa e gli accessori.

Nevis 881

CUCINA

- Piano cottura a tre fuochi lineari con copertura in vetro
- Cassetti con maniglia
- Pannello cucina attrezzato con porta-spezie e utili ganci
- Superficie ribaltabile, pratico piano di appoggio aggiuntivo
- Ampio pensile con ripiano per dispensa e stivaggio
- Frigorifero a due ante da 145 L con freezer separato nei modelli con lunghezza superiore ai 7 metri



Nevis 879



Mc4 881



ZONA NOTTE

Spazio per sognare



La camera da letto è progettata per offrire il massimo del comfort durante la notte grazie ai letti di grandi dimensioni, dotati di rete a doghe in legno e morbidi materassi.




McLOUIS

BEDROOM



Rivestimento soft-touch sul soffitto e sulle pareti interne



ZONA NOTTE

- Ampie finestre e oblò per garantire la luminosità
- Vere reti con doghe nei letti per il massimo comfort
- Materassi ergonomici extra-comfort con strato in memory foam
- Rivestimento soft-touch sul soffitto e sulle pareti interne
- Grandi armadi e pensili capienti per abiti ed accessori
- Porta rigida di separazione tra la zona giorno e la zona notte*
- Letti centrali 150 cm di larghezza
- Trasformazione dei letti gemelli in maxi letto matrimoniale
- Saliscendi elettrico sui modelli con letto centrale e manuale su Mc4 860
- Comoda tasca portaoggetti ai piedi del letto

* Ad eccezione di Mc4 860



Nevis 870

BAGNO

Dove si incontrano benessere ed estetica

Per avere a portata di mano tutto il necessario per la tua routine quotidiana di benessere, la toilette - in legno - è dotata di grande specchio a parete illuminato da faretti, ampio piano di appoggio con porta-spazzolino e porta-sapone.






Mc4 881

BAGNO

- Ampio specchio con illuminazione
- Finestra doppio vetro opaca
- Doccia indipendente con porta rigida o integrata con ante rigide di separazione oppure bagno a volume variabile (nel modello Mc4 865)
- Pensili per lo stivaggio e ampi piani di appoggio
- Spazio doccia con appendiabiti, diventa un comodo armadio (eccetto Mc4 865)





Nevis 873

CHASSIS

- Fiat Ducato 2,2 MJ 140 CV, classe di emissione EURO 6D
- Climatizzatore manuale
- Airbag guidatore e passeggero
- Cruise Control
- Start & Stop
- ESC
- Paraurti verniciato
- Sedili della cabina girevoli
- Fodere sedili
- Tessuto sedili coordinato alla tappezzeria su integrali Nevis
- Cerchi in acciaio da 15"
- Fari posteriori a LED
- DRL Led su integrali Nevis



TECNOLOGIA DI BORDO

- Illuminazione interna a LED
- Luci a led sotto ai pensili
- Punto led sulla maniglia all'ingresso
- Prese USB nella zona giorno e nella zona notte
- Riscaldamento a gas COMBI 4
- Pannello controllo CP Plus
- Saliscendi elettrico sui modelli con letto centrale e manuale su Mc4 860
- Supporto per TV da 32"
- Smart TV 32" e router wifi (disponibili come OPT)



ESTERNI

- Paraurti verniciato
- Tetto panoramico sui profilati Mc4
- Porta ingresso XL a due punti con chiusura centralizzata, finestra fissa e pattumiera integrata
- Zanzariera per la porta ingresso
- Finestre Seitz con doppio vetro, zanzariera e oscurante
- Garage XXL con capacità di carico fino a 300 kg e doppio accesso. Illuminato e riscaldato
- Presa 220 V in garage
- Specchietti retrovisori tipo Bus su integrali Nevis
- Luce esterna a LED
- 10 anni di garanzia contro le infiltrazioni

Il camper a misura dei tuoi desideri. Un'ampia gamma di pacchetti per personalizzare il tuo McLouis secondo le tue preferenze.

Dedicato a chi ama vivere l'outdoor, chi non rinuncia alle vacanze invernali, chi desidera un veicolo accessoriato con ogni comfort. **A te la scelta!**

SERIE 300

	GLAMYS			MC4		
	FIAT	CITROËN	PEUGEOT	FIAT	CITROËN	PEUGEOT
PACK TRAVEL FIAT Necessario su telai HEAVY Fari fendinebbia; traction+; cerchi in lega 16" con sospensioni in composito; skid plate, griglia, cornice fari neri; comandi al volante	x			x		
PACK TRAVEL CITROËN / PEUGEOT Fari fendinebbia; traction+; cerchi in lega 16"; comandi al volante		x	x		x	x
PACK ELEGANCE Necessario PACK TRAVEL FIAT o CITROËN / PEUGEOT Techno dashboard; TPMS; DRL LED; volante e cambio in pelle	x	x	x	x	x	x
PACK ELEGANCE PLUS FIAT Necessario PACK TRAVEL FIAT Techno dashboard; TPMS; Fari full LED; volante e cambio in pelle	x			x		
PACK EXTRA TECH Necessari PACK TRAVEL FIAT e uno dei due PACK ELEGANCE Full digital cluster; climatizzatore automatico; freno a mano elettrico	x			x		
PACK MATIC Necessario PACK TRAVEL Cambio automatico; grafica «Matic»	x			x		
PACK START Porta a due punti di chiusura con finestra e chiusura centralizzata; pannello solare; retrocamera; tetto panoramico su Mc4; oscurante plissettato; braccio TV; fodere sedili	x	x	x	x	x	x
PACK ENJOY OUTDOOR Presa esterna gas; doccetta in garage; presa multimediale esterna (12 V / 220 V / TV), parete garage attrezzata; veranda	x	x	x	x	x	x
PACK EXTRA WARM Truma Combi 6 E; winter pack; coibentazione gradino; pavimento riscaldato elettricamente	x	x	x	x	x	x
PACK TV DIGITALE SERIE 300 Smart TV 24"; Antenna digitale	x	x	x	x	x	x
PACK TV SATELLITARE SERIE 300 Smart TV 24"; Antenna satellitare	x	x	x	x	x	x
PACK TV WI-FI SERIE 300 Smart TV 24"; Router Wi-Fi	x	x	x	x	x	x



KIT SOGNI DI STILE

PER LA SERIE 300 e 800

Rendi la zona notte del tuo McLouis ancora più accogliente, elegante ed esclusiva.

Scegli il kit Sogni di stile, dove ogni elemento è realizzato su misura per ogni modello.

- ★ Trapunta letto
- ★ Lenzuola
- ★ Cuscini con federe



SERIE 800

MC4 NEVIS

	FIAT	FIAT
PACK TRAVEL FIAT Fari fendinebbia; traction+; cerchi in lega 16" con sospensioni in composito; skid plate, griglia, cornice fari neri; comandi al volante	x	
PACK EXPO NEVIS Traction +; cerchi in lega 16" con sospensioni in composito; comandi al volante; pannello solare; retrocamera		x
PACK ELEGANCE – Necessario PACK TRAVEL FIAT o PACK EXPO NEVIS Techno dashboard; TPMS; DRL LED su Mc4*; volante e cambio in pelle	x	x
PACK ELEGANCE PLUS – Necessario PACK TRAVEL FIAT Techno dashboard; TPMS; fari full LED; volante e cambio in pelle	x	
PACK EXTRA TECH – Necessari PACK TRAVEL FIAT e uno dei due PACK ELEGANCE o PACK EXPO NEVIS Full digital cluster; climatizzatore automatico; freno a mano elettrico	x	x
PACK MATIC – Necessario PACK TRAVEL FIAT o PACK EXPO NEVIS Cambio automatico; grafica «Matic»	x	x
PACK EXPO Pannello solare; retrocamera; oscurante plissettato	x	
PACK ENJOY OUTDOOR Presa esterna gas; doccetta in garage; presa multimediale esterna (12 V / 220 V / TV), parete garage attrezzata; veranda	x	x
PACK EXTRA WARM Truma Combi 6 E; winter pack; coibentazione gradino; pavimento riscaldato elettricamente	x	x
PACK TV DIGITALE SERIE 800 Smart TV 32"; Antenna digitale	x	x
PACK TV SATELLITARE SERIE 800 Smart TV 32"; Antenna satellitare	x	x
PACK TV WI-FI SERIE 800 Smart TV 32"; Router Wi-Fi	x	x

*DRL LED già di serie su Nevis





TECNOLOGIA DI COSTRUZIONE

McLouis, costruito per durare nel tempo

Le tecnologie costruttive, tra materiali dalle alte performance e processi di produzione all'avanguardia.

La scocca dei camper McLouis è fabbricata all'interno di reparti produttivi specializzati attraverso processi industriali di elevata precisione che garantiscono standard qualitativi di altissimo livello.



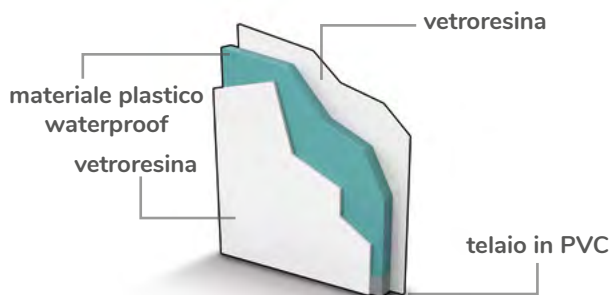
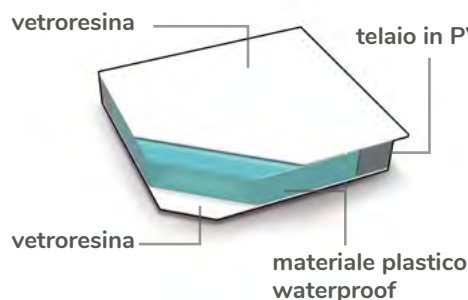
La tecnologia costruttiva

La tecnologia costruttiva si distingue per la massima impermeabilità e l'isolamento acustico della cellula, garantendo una migliore coibentazione e una maggiore protezione dalle infiltrazioni.

L'impiego di nuovi materiali dalle elevate performance isolanti, come le resine bi-composite, ha consentito di ridurre il peso della scocca e di renderla, al contempo, più solida. Più durevole, meno soggetta all'usura, più semplice da riparare e da mantenere: la struttura dei camper McLouis è in grado di resistere maggiormente alle torsioni, offrendo maggiore stabilità al veicolo.


La scocca al microscopio

Tetto formato da una doppia lastra di vetroresina, esterna ed interna, telaio in PVC e inserti di materiale plastico waterproof, spessore di 30 mm.



Parete con doppia lastra di vetroresina, esterna ed interna, telaio in PVC e inserti di materiale plastico waterproof, spessore di 30 mm.

Pavimento di 54 mm di spessore, con rivestimento interno in PVC antiscivolo, resistente all'abrasione, costituito da una lastra in vetroresina esterna e multistrato interno, telaio in PVC e inserti di materiale plastico waterproof.



NON SOLO ISOLAMENTO: ANCHE L' AERAZIONE È IMPORTANTE!

Un camper ben costruito non è solo ben isolato dall'esterno ma anche ben ventilato internamente per un ambiente salubre, confortevole, con un'ottima qualità dell'aria.

I progettisti McLouis hanno studiato la climatizzazione e la circolazione dell'aria all'interno dei veicoli con l'obiettivo di uniformare la temperatura ed evitare la formazione di condensa.



Pensili installati lasciando uno spazio dalla parete del camper, così che l'aria si distribuisce in modo uniforme e si evita la formazione di condensa o muffe.


Apertura specifica per la libera circolazione dell'aria all'interno dei pensili.



Pannelli anticondensa distanziati dalla parete nella zona giorno e nella zona notte per la circolazione dell'aria e del calore.



Mansarda riscaldata attraverso apposite bocchette.



Materassi con rivestimento inferiore in tessuto tecnico traspirante trapuntato. Parte superiore e laterale in poliestere trapuntato.

Reti a doghe su tutti i letti che fanno passare aria fra la base e il materasso.



GARAGE E STIVAGGIO

Spazio alle tue **PASSIONI**

Con McLouis il garage e i vani di stivaggio esterni ti permettono di portare con te tutto il necessario per la tua vacanza, senza dover rinunciare a nulla.

IL GARAGE COME È FATTO

Il garage ha una copertura inferiore in vetroresina per proteggere il vano dall'umidità esterna e dalle pavimentazioni stradali irregolari, come il pietrisco. L'interno in materiale plastico waterproof è spesso 30 mm, con listarelli strutturali per una maggiore rigidità e tenuta. Il pavimento è in linoleum per proteggere il piano di carico dall'usura e renderlo più facile da pulire e mantenere.



ILLUMINATO E RISCALDATO

Il gavone è dotato di luce e di bocchette di aerazione per il riscaldamento.

FACILE DA CARICARE

Grazie al doppio sportello di accesso che crea un vano di carico "passante", accessibile da entrambi i lati. Gli sportelli si aprono a 180° così puoi caricare e scaricare con agilità anche gli oggetti più ingombranti.

SICURO

Le porte sono dotate di doppia serratura di chiusura.

DIMENSIONE MAXI

La portata di carico è fino a 300 kg (peso tecnicamente caricabile che incide sui posti omologati o sul restante carico utile complessivo).

FLESSIBILE

Il sistema letto saliscendi, nei modelli con letti trasversali e centrali, ti consente di avere più spazio dove vuoi tu, in camera oppure in garage.

LONGEVO

È protetto dall'umidità attraverso guarnizioni in gomma anti-pioggia, anti-schizzi e anti-congelamento per assicurare l'apertura anche in caso di basse temperature.



GLI INTERNI

Gli interni McLouis sono concepiti per creare la libertà di movimento di una suite di lusso. L'organizzazione razionale degli spazi consente lo sfruttamento ottimale di ogni angolo.



ARMADI E PENSILI

Tutti i modelli offrono armadi e pensili voluminosi accessoriati con ripiani e aste appendiabiti, dove sistemare tutte le tue cose.

RETI SOLLEVABILI

Tramite un semplice meccanismo puoi alzare le reti a doghe dei letti ed avere a disposizione ampi contenitori per i tuoi vestiti e biancheria da letto.



VANI NEI GRADINI

All'interno dei gradini che facilitano la salita al letto, oppure nei vani della cassapanca abbiamo ricavato comodi spazi per riporre scarpe ed altri accessori.



TAPPEZZERIE

Scegli il tuo **STILE**, personalizza gli interni.

I tessuti della gamma McLouis si ispirano ai toni naturali, dall'avorio al tortora, dal beige al nocciola. Colori rilassanti, eleganti, semplici da abbinare per creare l'atmosfera che desideri a bordo del tuo McLouis.

Tappezzerie **serie 300**

La Serie 300 propone 3 tappezzerie premium dalle forme innovative e distintive realizzate con tessuti di alta qualità, disponibili in due differenti combinazioni di colore per personalizzare la zona living in base ai propri gusti e preferenze.




URBAN GREY (standard)

Tessuto e similpelle



URBAN BROWN (optional)

Tessuto e similpelle



STREET (optional)

Tessuto e similpelle

Tappezzerie serie 800

Le tappezzerie offrono forme morbide e bombate, tinte neutre con rivestimenti in tessuto, di serie, e rivestimenti in similpelle, in opzione.



STEEL (standard)

Tessuto



BRONZE (optional)

Similpelle



SILVER (optional)

Tessuto e similpelle

TEST E VERIFICHE

Sicurezza testata

In ogni fase produttiva, dallo sviluppo fino al prodotto finito, McLouis esegue test e collaudi conformi alla normativa europea per offrire veicoli di alta qualità, sicuri ed affidabili.

Gli stessi standard di qualità sono richiesti ai fornitori: per le componenti più strategiche è realizzato un controllo al momento dell'accettazione del materiale e prima del suo impiego in produzione.

CONTROLLI IN FASE PRODUTTIVA



Test sul funzionamento delle condutture del gas.




Corretta installazione degli impianti idraulici.



Verifica del funzionamento e corretta installazione degli impianti elettrici.

TEST IN FASE DI RICERCA, SVILUPPO E PROTOTIPAZIONE



Test specifici in camera climatica per verificare la tenuta, la durata e le performance dei materiali selezionati a temperature estreme caldo/freddo.




Test prestazionali sulla componentistica impiegata. Durabilità dei materassi, resistenza alle sollecitazioni, affidabilità e conformità alla regolamentazione europea nella progettazione del blocco cinture di sicurezza.



Alcune caratteristiche del veicolo raffigurato non corrispondono a quelle definitive per la stagione in corso.

TEST SUL PRODOTTO FINITO



Test di impermeabilizzazione contro le infiltrazioni al 100% dei veicoli usciti di produzione, prima della consegna.

Pesatura elettronica del 100% dei veicoli prima della consegna e certificazione scritta del peso al cliente finale.



Collaudo impianti gas da personale certificato secondo protocollo tedesco DVGW.



100 controlli statistici su una percentuale dei veicoli prodotti: test estetici, funzionali, rumorosità, montaggio.

FIAT

Nato dalla collaborazione continua con i produttori, Fiat Ducato è l'unione perfetta tra telaio e cellula abitativa. Tante le predisposizioni per facilitare la trasformazione, un impianto elettrico specifico ed una cabina progettata con montanti rinforzati e tetto pretagliato.



Euro 6D Final
140 CV
180 CV

IN DOTAZIONE

CLIMA MANUALE IN CABINA

Ventilazione potenziata e diffusa a tutta la cabina

ESC ELECTRONIC STABILITY CONTROL

CROSS WIND ASSIST. Intervenendo sui freni, contribuisce a stabilizzare il veicolo in condizioni di forti venti trasversali, aiutando a mantenere il veicolo all'interno della corsia

TRAILER STABILITY CONTROL SYSTEM. Rileva il momento in cui un rimorchio inizia a oscillare e corregge eventuali sbandamenti pericolosi attraverso una combinazione di riduzione della coppia e/o frenatura delle singole ruote

POST COLLISION BRAKING SYSTEM. Interviene in caso di incidente, azionando automaticamente i freni per prevenire potenziali collisioni secondarie

ECOPACK

Composto da:

SISTEMA DI START AND STOP per un minor consumo di carburante. Riparte automaticamente toccando il pedale dell'acceleratore

SMART ALTERNATOR alternatore intelligente che fornisce solo l'energia necessaria

POMPA DI CARBURANTE ELETTRONICA per risparmio energetico e per una elevata efficienza di utilizzo di carburante.

SISTEMA DI SERVOSTERZO ELETTRONICO

Il sistema di servosterzo elettronico sostituisce il sistema idraulico su **tutta la gamma**.

Inoltre, il nuovo servosterzo elettrico offre:

- Una tecnologia di alimentazione che adatta lo sforzo di sterzata alla velocità del veicolo
- Maggiore precisione di sterzata
- Piacere di guida superiore, pur riducendo lo sforzo nelle manovre di parcheggio
- Miglioramento del consumo di combustibile e riduzione delle emissioni di CO2 grazie al consumo energetico adattivo
- Mantenimento del rapporto sterzo attuale

PLANCIA

Ducato propone una plancia:

- Altamente rinnovata
- Completamente riprogettata
- Nuovi elementi tecnologici
- Confortevole e intuitiva
- Nuova retroilluminazione bianca, applicata a ogni singolo comando

VOLANTE E LEVA DEL CAMBIO

Il volante è una rivoluzione in fatto di manovrabilità: nuovo design di tipo automobilistico, volante a tre razze.

La leva del cambio è più ergonomica e arrotondata, con un'elegante finitura lucida.

CITROËN JUMPER / PEUGEOT BOXER

IN DOTAZIONE

- Clima manuale in cabina
- ESP
- Cruise Control
- Doppio Airbag
- Specchietti elettrici riscaldati
- Sedili regolabili in altezza con doppio bracciolo
- Quadro strumenti cromato
- Presa USB a cruscotto + Cup Holder
- Predisposizione radio con Antenna DAB
- Griglia frontale Citroën cromata





Sea S.p.A. opera in conformità
con un Sistema di Gestione
Integrato Ambiente e Sicurezza.
Certificate number: ISO14001: 2939;
OHSAS18001: 1258.



Ed-01 - IT - 08/2023

Photo: Simone Burchi - Artmine - Roberto Valacchi | Design: Pasquini Associati

McLouis si riserva il diritto di modificare senza preavviso le caratteristiche e l'arredamento di ogni suo modello; tutti i dati contenuti nel presente opuscolo sono quindi da considerarsi indicativi e non vincolanti. Per quanto sopra tutte le informazioni relative alle specifiche e alle dotazioni di ogni modello devono essere richieste prima dell'acquisto al concessionario, il quale, come unico referente, confermerà o rettificherà i dati pubblicati aggiornando il cliente sulle caratteristiche e sulle dotazioni effettive del veicolo di suo interesse e oggetto di contrattazione. Nonostante accurati controlli dei contenuti, non si possono escludere eventuali errori di stampa e/o traduzione. Il presente catalogo non costituisce documentazione contrattuale. È vietata qualsiasi riproduzione, anche parziale, del testo o dei contenuti del presente documento. I pesi riportati nel presente catalogo sono esclusivamente indicativi. Sono ammesse tolleranze del +/-5%. In linea di massima, le dotazioni speciali e gli optional fanno aumentare il peso a vuoto e comportano una riduzione del carico utile. Decliniamo ogni responsabilità in caso di modifica strutturale apportata al veicolo; eventuali montaggi, smontaggi o modifiche effettuate presso officine non autorizzate possono mettere in pericolo la vostra sicurezza e portare anche all'annullamento delle clausole di garanzia. Per maggiori informazioni sull'installazione e su dettagli tecnici potete rivolgervi alla rete vendita autorizzata.

Il presente catalogo non costituisce documentazione contrattuale, ma solo informativa generica.