




ROBETA

feel the difference



*È difficile dare una risposta semplice alla domanda
su quali siano i componenti fondamentali dei camper
Robeta che nessun altro camper è in grado di offrire.*

*Forse la risposta sta nella perfezione che è scritta nei
nostri geni, nei nostri sogni e nel nostro irresistibile
desiderio di costruire un camper perfetto sotto ogni
aspetto.*

*Forse non lo scopriremo mai ma quello che sappiamo
è che una volta guidato il nostro camper non lo
dimenticherete mai...
e non lo dimenticherete mai.*





Cosa ci spinge?

*È l'incessante bisogno di superare noi stessi
o è il nostro istinto di base che ci spinge a
fare un passo avanti?*

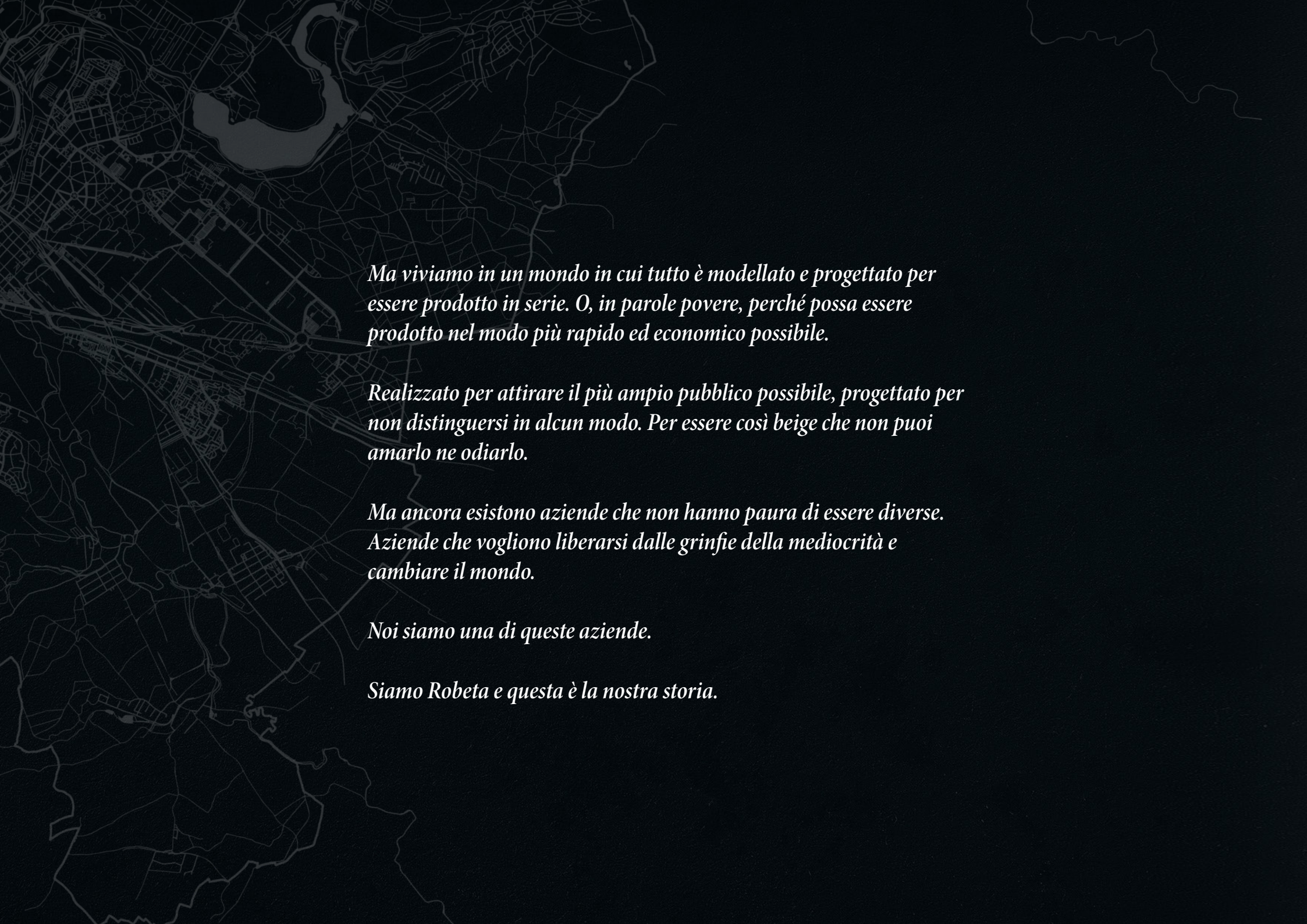
*In realtà, non esiste una risposta semplice
a questa domanda. Ma quello che
possiamo assicurarvi è che cercheremo
sempre di essere i migliori, ma non
crederemo mai di esserlo davvero.*





Siamo ossessionati dalla perfezione: ogni dettaglio è importante.





Ma viviamo in un mondo in cui tutto è modellato e progettato per essere prodotto in serie. O, in parole povere, perché possa essere prodotto nel modo più rapido ed economico possibile.

Realizzato per attirare il più ampio pubblico possibile, progettato per non distinguersi in alcun modo. Per essere così beige che non puoi amarlo ne odiarlo.

Ma ancora esistono aziende che non hanno paura di essere diverse. Aziende che vogliono liberarsi dalle grinfie della mediocrità e cambiare il mondo.

Noi siamo una di queste aziende.

Siamo Robeta e questa è la nostra storia.



CONTENUTO

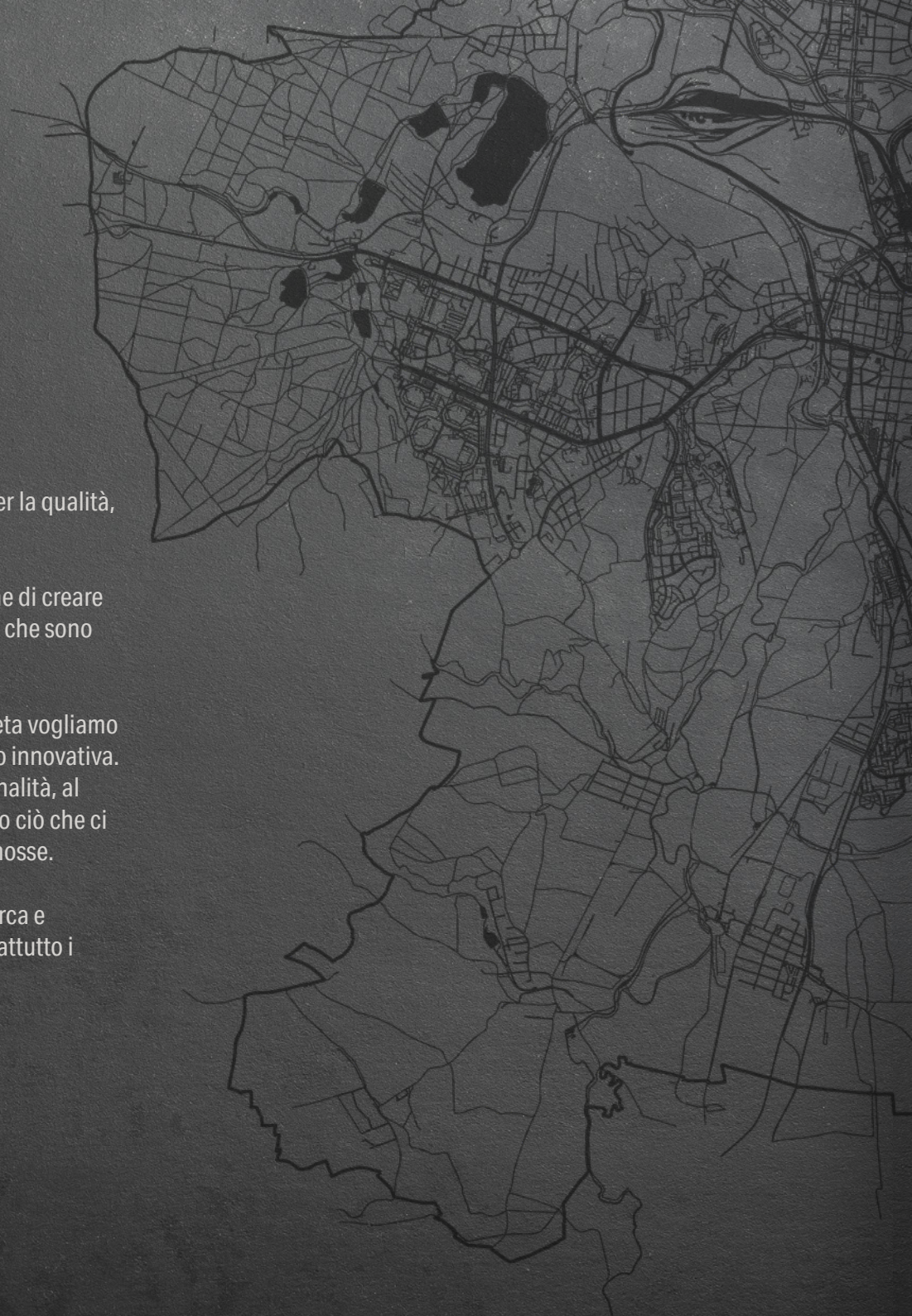
SU DI NOI	2
MOBILI AIR	20
MODELLI	22
SCHUMACHER EDITIO	24
IL NUOVO ADONI	30
DIONYSUS	40
ARES	46
HELIOS	50
KRONOS	54
APOLLO	58
VERSIONI	62
ELEMENTI AGGIUNTIVI	70
OPZIONI	78

PERCHÉ SIAMO DIVERSI?

Il nostro successo è il frutto del nostro impegno assoluto per la qualità, l'innovazione e l'attenzione al cliente.

Ogni prodotto Robeta è progettato e costruito con la visione di creare veicoli ricreazionali che si distinguono dalla massa. Veicoli che sono sinonimo di altissima qualità e design esclusivo.

L'innovazione è nei nostri geni, ed è per questo che in Robeta vogliamo offrire un'esperienza di camper nuova, diversa e soprattutto innovativa. La nostra azienda presta particolare attenzione alla funzionalità, al design e al comfort. Impariamo costantemente, osservando ciò che ci circonda e pianificando attentamente le nostre prossime mosse. Prima di iniziare qualsiasi implementazione, consideriamo attentamente tutti i suggerimenti del nostro reparto di ricerca e sviluppo, del team di gestione e del reparto vendite, e soprattutto i desideri dei nostri clienti.



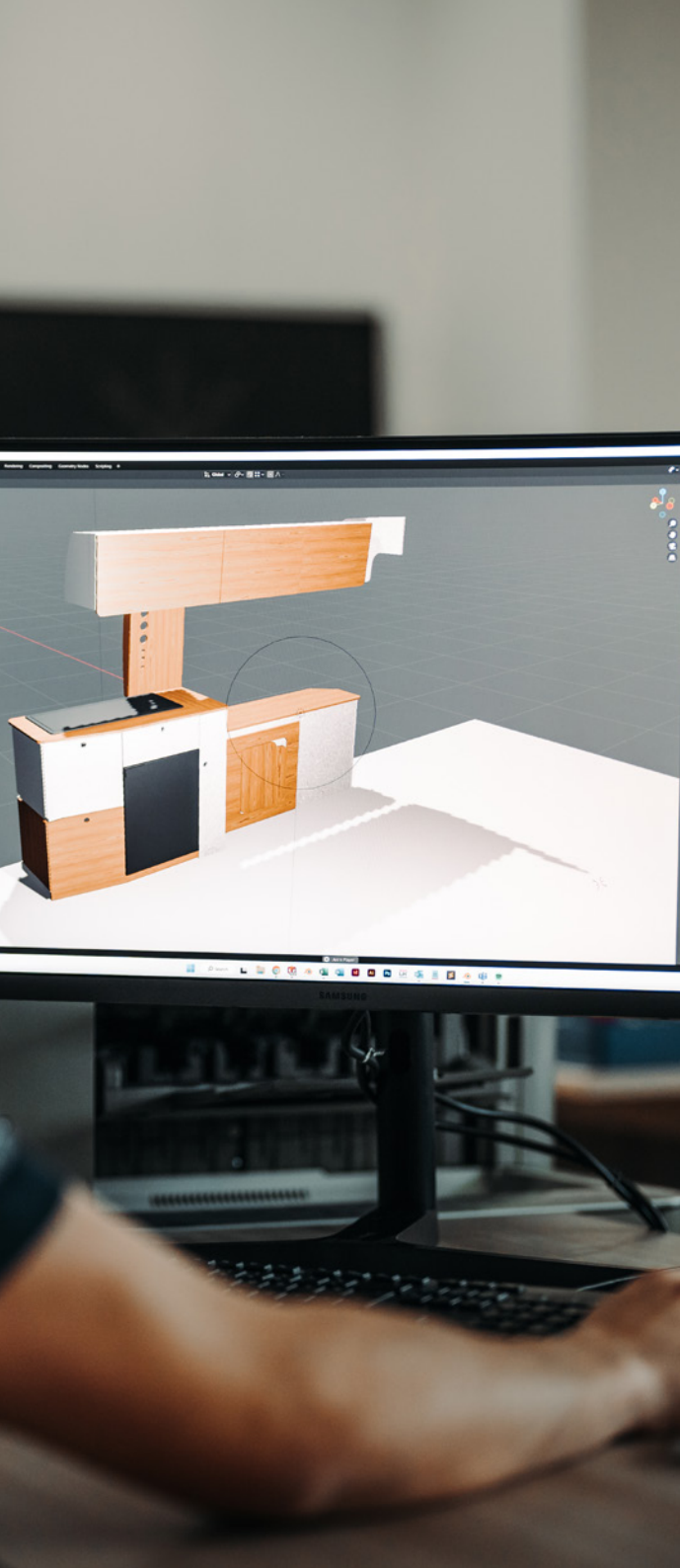




SU DI NOI

Robeta nasce nel 2011 con la visione di creare un qualcosa di nuovo. I nostri prodotti si collocano nella classe di qualità più alta nella categoria dei furgoni camperizzati, dove occupiamo una posizione di rilievo tra i primi 3 produttori in Europa. Un'azienda con la missione di unire passione e comfort.

I primi passi di Robeta sono stati immersi nel lavoro per altri noti produttori, e così all'inizio l'azienda progettava gli interni di altri veicoli. Un giorno abbiamo fatto un passo avanti e abbiamo iniziato a sviluppare i nostri primi modelli. Oggi la nostra gamma di prodotti e servizi ci permette di soddisfare anche i clienti più esigenti.





LA DIFFERENZA CHE SI SENTE

Con Robeta, la differenza si sente appena si entra nel veicolo. Grazie al suo design moderno e alle sue idee innovative e creative, con un occhio di riguardo per i dettagli ludici, gli interni sono perfettamente integrati in un insieme omogeneo. Prestiamo particolare attenzione all'uso di materiali sostenibili di alta qualità.





PRODUZIONE

Nel processo di fabbricazione, prestiamo molta attenzione anche ai più piccoli dettagli del veicolo e selezioniamo solo i migliori materiali disponibili. Crediamo che ogni piccola cosa sia una parte fondamentale del prodotto finale. Sia che cerchiate un veicolo per i vostri viaggi nelle capitali europee, per le vacanze in montagna, per rinfrescarvi al mare o che vogliate guidare fuori dai sentieri battuti, i nostri veicoli soddisfaranno tutte le vostre aspettative.

Lo sviluppo di ogni modello, dall'idea iniziale al prodotto finale, avviene a Robeta. La progettazione e la creazione del vostro nuovo veicolo Robeta si svolgono su più livelli. Tutti gli aspetti del processo sono monitorati e controllati da un team di professionisti competenti. Ogni nuovo veicolo sviluppato dal nostro designer si basa sul concetto di preparazione a un nuovo tipo di viaggio e ad esperienze memorabili.

Nel corso del processo, si aggiungono nuove idee e innovazioni per creare il nuovo veicolo perfetto per voi. I nostri artigiani costruiscono i mobili per i veicoli Robeta utilizzando macchine CNC di ultima generazione.

I segmenti di mobili lavorati vengono poi assemblati manualmente e uniti in un insieme dai nostri installatori. A conclusione del processo, ogni veicolo viene sottoposto a molteplici controlli di qualità finali. Su ogni prodotto Robeta si trova anche una targhetta personalizzata con la firma autografa dell'installatore responsabile dell'assemblaggio del camper.

In questo modo vi possiamo garantire che il vostro camper è stato realizzato con cura, precisione e amore.






QUALITÀ

La selezione di fornitori e componenti di qualità è una parte integrante del nostro processo. Facciamo sempre scelte mirate e ponderate, con il desiderio di scegliere solo prodotti che migliorino, completino e perfezionino il nostro livello di produzione di camper. Vogliamo produrre solo il meglio per i nostri clienti e per questo scegliamo materiali di altissima qualità. Questo lo possiamo garantire solo scegliendo i fornitori più adatti, che costituiscono una parte importante del processo e del prodotto finale.

Prestiamo particolare attenzione alla qualità dei materiali e delle materie prime, affinché possiate ricevere solo il meglio quando scegliete il nostro veicolo. L'isolamento Armaflex (spessore di 25 mm) garantisce un clima interno confortevole sia in estate che in inverno. Tutti i mobili sono ricoperti da uno strato di 0,6 mm di HPL che garantisce la resistenza ai graffi. Anche il pavimento in vinile isolato, le pareti e i soffitti del veicolo, rivestiti con una speciale ecopelle (anch'essa resistente ai graffi), assicurano che il Robeta sia durevole e resistente all'usura.

La somma di tutti questi elementi rende il camper Robeta un compagno di viaggio affidabile e piacevole per lungo tempo.





MOBILI AIR

Un nuovo mobile rivoluzionario che supera i limiti del viaggio in camper.

I furgoni camperizzati, con molti bagagli e il serbatoio pieno, possono raggiungere molto rapidamente il limite del peso e della massa ammissibile del veicolo. Nel segmento dei camper, il peso massimo consentito è di 3.500 kg. Con un arredamento convenzionale e varie combinazioni di attrezzature, il limite di 3.500 kg viene raggiunto e superato abbastanza velocemente. Il peso aggiuntivo comporta anche un maggiore consumo di carburante e una crescita delle emissioni di CO₂.

Noi di Robeta abbiamo trovato una soluzione: i nostri mobili sono prodotti con materiali plastici riciclati senza sacrificare la qualità.

Il risultato: il veicolo di base è fino a 220 kg più leggero rispetto ai mobili tradizionali. Con i nuovi mobili AIR siamo in grado di produrre un'ampia varietà di combinazioni: trazione 4x4 e un tetto a soffietto aggiuntivo.

L'attrito nei mobili che porta a suoni sgradevoli e a viti allentate è diventato un ricordo del passato. Essendo due volte più leggeri di altri mobili, i mobili AIR sono una manifestazione di leggerezza e futuro.







MODELLI

SCHUMACHER EDITION	24
IL NUOVO ADONIS	30
DIONYSUS	40
ARES	46
HELIOS	50
KRONOS	54
APOLLO	58

ROBETA SCHUMACHER EDITION

Un veicolo rivoluzionario che va ben oltre l'ordinario. Un camper che sia molto più di un semplice compagno di gite e lunghi viaggi. Un veicolo che, con i suoi interni innovativi e moderni, ricorda gli yacht di prestigio. Tutto questo descrive il nostro nuovo modello Robeta, creato in collaborazione con l'ex campione di F1 Ralf Schumacher.

Il "Robeta Schumacher Edition" è diventato il primo veicolo di lusso nella categoria dei camper. Il progetto, durato più di due anni, è la sintesi di compromessi, desideri di Schumacher e ricerca delle migliori soluzioni sul mercato. Ogni dettaglio all'interno del veicolo è rifinito alla perfezione, progettato per offrire un comfort di livello alberghiero. L'aspetto generale, l'equipaggiamento e l'arredamento sono di un livello completamente diverso rispetto alla media dei camper.

Durante la creazione e la progettazione del camper, abbiamo seguito le linee guida del segmento nautico degli yacht prestigiosi e abbiamo aggiunto l'elettronica più avanzata e performante.

SCHUMACHER EDITION



TRA L'ÉLITE

Oltre ai materiali di alta qualità, agli arredi prestigiosi e alle soluzioni innovative più avanzate, il veicolo offre anche alcuni accessori eccezionali che porteranno la vostra esperienza di viaggio a un livello superiore.

In tutto il camper troverete un numero di luci pari a quello di una casa media. Si tratta di luci molto speciali con diodi luminosi in grado di emettere una luce che migliora l'ambiente e l'umore dei passeggeri. È una tecnologia provata che, non da ultimo, ci ha portato anche un premio a livello locale.

Merita una menzione speciale anche l'equipaggiamento acustico del veicolo. Il camper è dotato di un rivoluzionario sistema audio JL Audio, una vera e propria particolarità in questa categoria.





L'INTERNO

L'interno del veicolo è una miscela perfetta di innovazione e di incredibili progressi nello sviluppo. Abbiamo dedicato il massimo del tempo alla selezione dei materiali, perché in Robeta la qualità è sempre al primo posto. L'intero veicolo è il risultato della collaborazione, della considerazione dei desideri e dell'estensione dei confini del possibile.

LA CUCINA

La cucina è ricca di angoli nascosti, cassetti e superfici di stoccaggio che permettono di prepararsi per ogni occasione. Oltre a un moderno piano cottura a induzione, contiene anche una lavastoviglie, un frigorifero Slimline da 150 l, un grill ad aria calda e un refrigeratore per vini separato.

IL BAGNO

Nonostante lo spazio limitato, il bagno è sorprendentemente grande. Si distingue per la sua funzionalità e per un tocco di lusso. È dotata di una doccia con divisorio in vetro, un lavabo nero, un wc in ceramica e un grande specchio illuminato. Una sensazione di spaziosità che forse non ci si aspetta in un camper.

IL LETTO

In questo veicolo non troverete un letto classico ma un letto sollevabile elettricamente che si adatta al tetto della Mercedes sopra la parte centrale del veicolo. Ha la particolarità di essere l'unico letto prodotto in serie che si muove verticalmente e si estende orizzontalmente, sempre con l'ausilio dell'elettricità, fino a raggiungere le dimensioni desiderate, una lunghezza di 200 cm e una larghezza di 160 cm. Inoltre, il letto sembra "galleggiare" perché è fissato al tetto del veicolo con cavi d'acciaio a quattro punti, senza guide o supporti aggiuntivi.







IL NUOVO ADONIS

Basato sul telaio del Mercedes Benz Sprinter, il nuovo modello Adonis, lungo 5,93 m e con motore base da 190 CV, rappresenta il vertice della gamma Robeta. È il simbolo del lusso e del prestigio, mentre la compattezza, le idee innovative e l'utilità lo rendono il partner ideale sia per l'uso quotidiano che per i lunghi viaggi d'avventura.

Lungo poco meno di 6 metri, può ospitare fino a 4 persone ed è il camper ideale per chi cerca qualcosa in più. Per quanto riguarda il telaio, il modello Adonis viene fornito completamente equipaggiato e configurato e comprende tutti gli allestimenti che Mercedes Benz ha da offrire. Dal sistema di audio-navigazione all'avanguardia e dalla gamma completa di sistemi di assistenza e sicurezza (monitoraggio dei punti ciechi, telecamera a 360 gradi, ecc.), alla chiusura automatica delle porte scorrevoli elettriche, luci diurne a LED ad alte prestazioni e tanto altro ancora. Anche l'equipaggiamento della zona giorno è completamente configurato e comprende una batteria agli ioni di litio da 100 Ah, un impianto solare da 230 W, valvole elettriche per l'acqua di scarico e l'acqua potabile, un display digitale che controlla tutti i dispositivi elettrici, ecc.

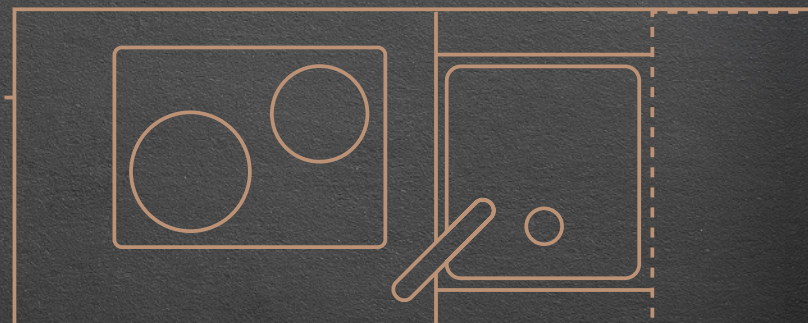




INNOVAZIONI NUMEROSE

Il modello è dotato di numerose innovazioni, tra cui un piano cucina in vero Kerrock (simile al granito) e un lavello "nascosto".

Il bagno, dotato di un'innovativa porta in vetro pieghevole a 180° porta l'utilizzo dello spazio del bagno a un livello completamente nuovo. La porta di sinistra funge anche da divisorio notturno tra la zona giorno e la zona notte.

Inoltre, il camper presenta una serie di soluzioni di design innovative che meritano di essere menzionate, come la WC elettrica in ceramica che include la pompa "maceratore" e un serbatoio di scarico separato che comunemente si vede solo sui grandi e prestigiosi yacht.






ROBETA[®]







È giunto il momento di ricordare chi eri prima
che il mondo ti abbia detto chi dovresti essere!

È il momento di **# RECLAMARE LA PROPRIA LIBERTÀ**



PANORAMICA DELLA LINEA ROBETA

Questi veicoli versatili ed eleganti sono perfetti per chi ama esplorare i grandi spazi aperti pur godendo di tutti i comfort di casa. Sia che stiate pianificando una fuga per il fine settimana o un viaggio più lungo, i nostri camper caravan offrono il perfetto mix di praticità e lusso. Con interni spaziosi, cucina completamente attrezzata e comode zone notte, avrete tutto il necessario per vivere al meglio la vostra avventura. Quindi perché aspettare? Iniziate oggi stesso a preparare la vostra vacanza da sogno con uno dei nostri camper caravan di prima qualità.



DIONYSUS



5,41 m



2,55 m



2



2 (135 x 187 cm)



ARES



5,41 m



2,55 m



4



2 (135 x 187 cm)



HELIOS



5,99 m




2,55 m
2,58 m
HEAVY



4



2 (150 x 187 cm)



KRONOS



5,99 m



2,55 m
2,58 m
HEAVY



2



2 (185/195 x 187 cm)



APOLLO



6,36 m



2,55 m
2,58 m
HEAVY



4



2 (190/210 x 187 cm)

DIONYSUS

Il veicolo da viaggio perfetto per 2 persone che desiderano spaziosità e comfort. Grazie al letto flessibile nella parte posteriore del veicolo, che può anche essere regolato in posizione di seduta (funzione lounge), il veicolo può diventare una vera e propria casa su quattro ruote. Nella parte posteriore del veicolo è possibile ospitare fino a 6 persone durante il giorno.




5,41 m





2,55 m

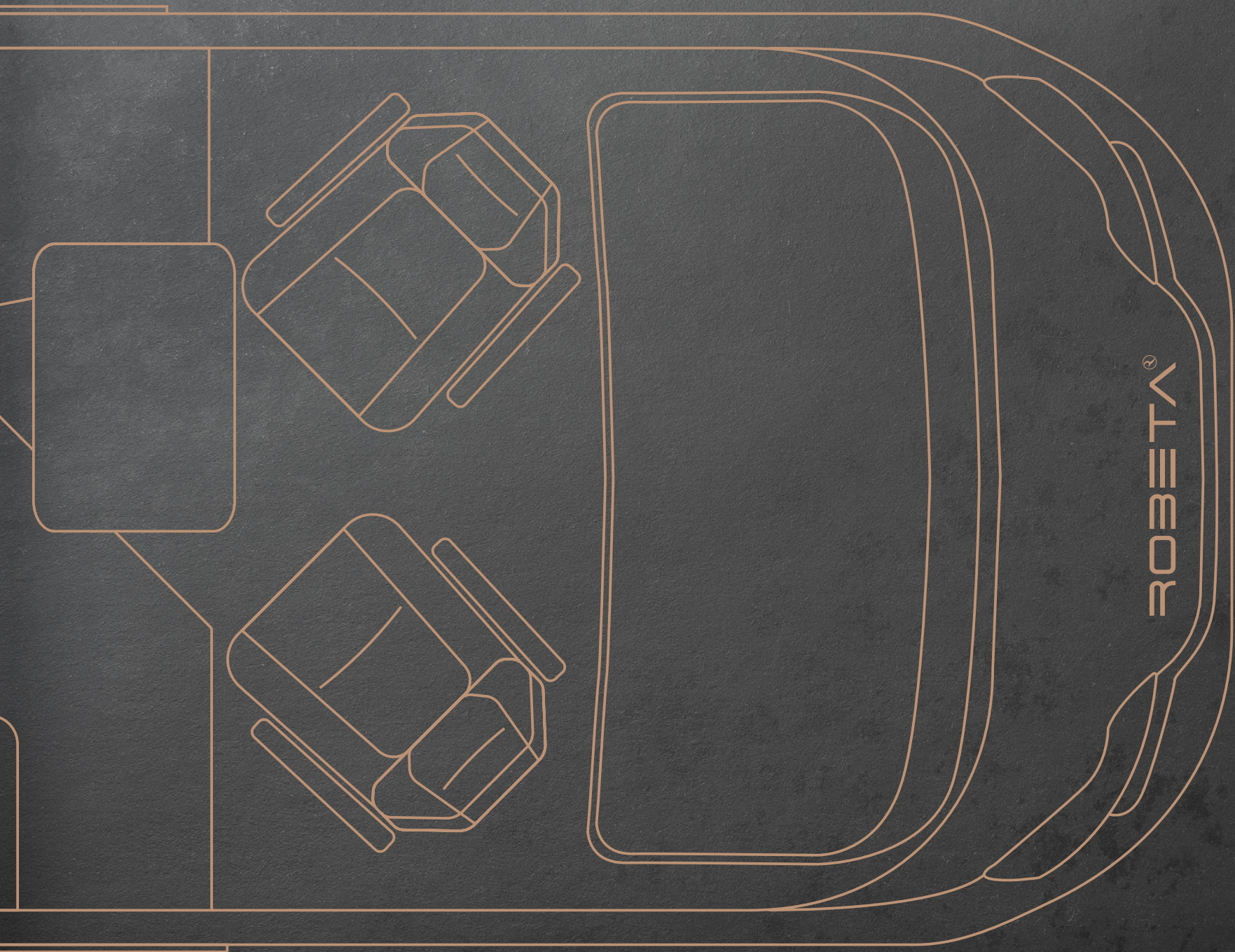


2



2 (135 x 187 cm)





ROBETA®









ARES

Con una lunghezza di 5,41 m (poco più di un'autovettura), 4 posti a sedere e un'accurata distribuzione degli spazi, l'Ares è il tuttofare perfetto sia per l'uso quotidiano che per i vostri lunghi viaggi di scoperta.

A soli 5,41 m, offre un letto matrimoniale con funzione ROBETA LOUNGE, un bagno con doccia, una cucina completamente attrezzata e una panca per quattro persone.




5,41 m





2,55 m

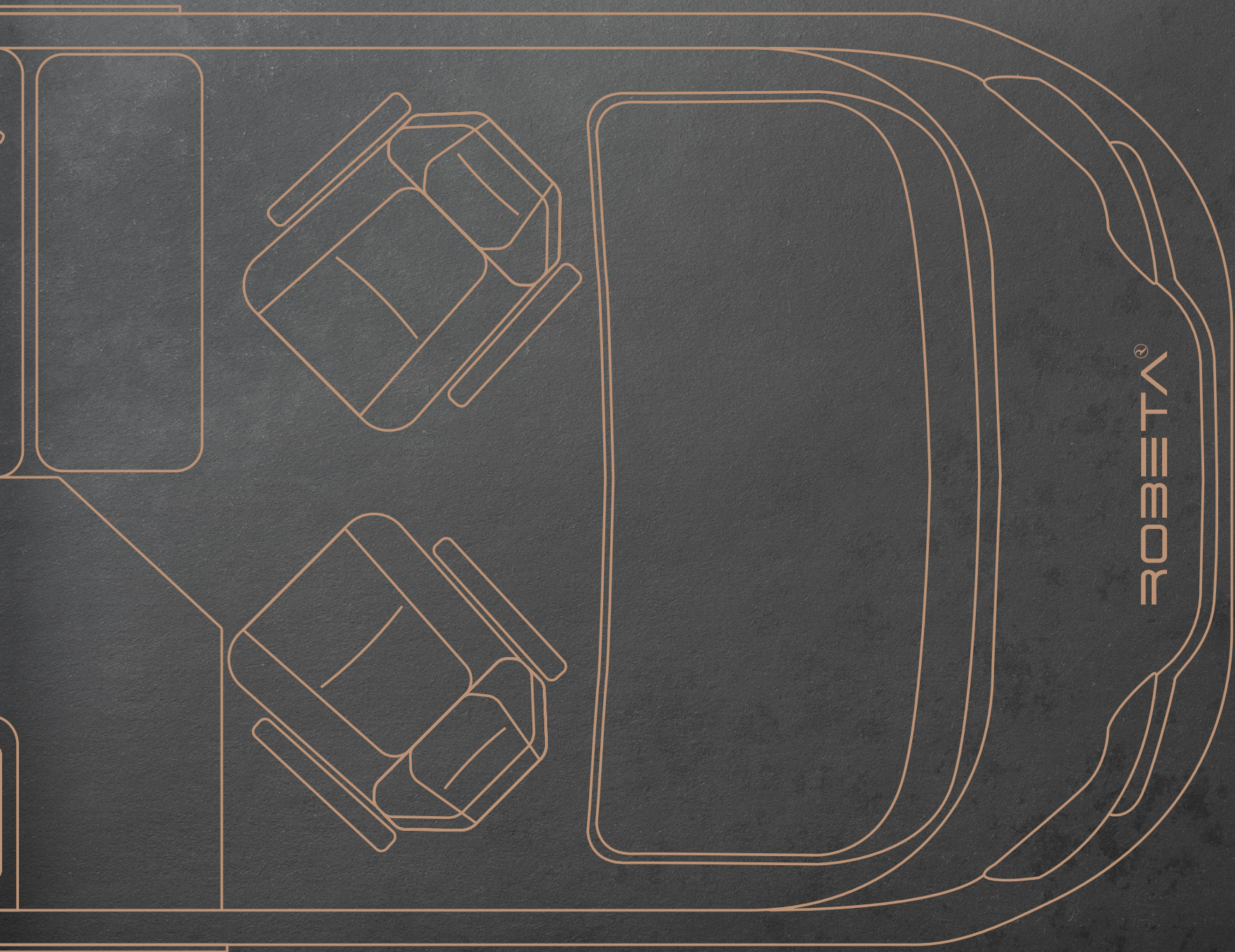


4



2 (135 x 187 cm)





ROBEEA®



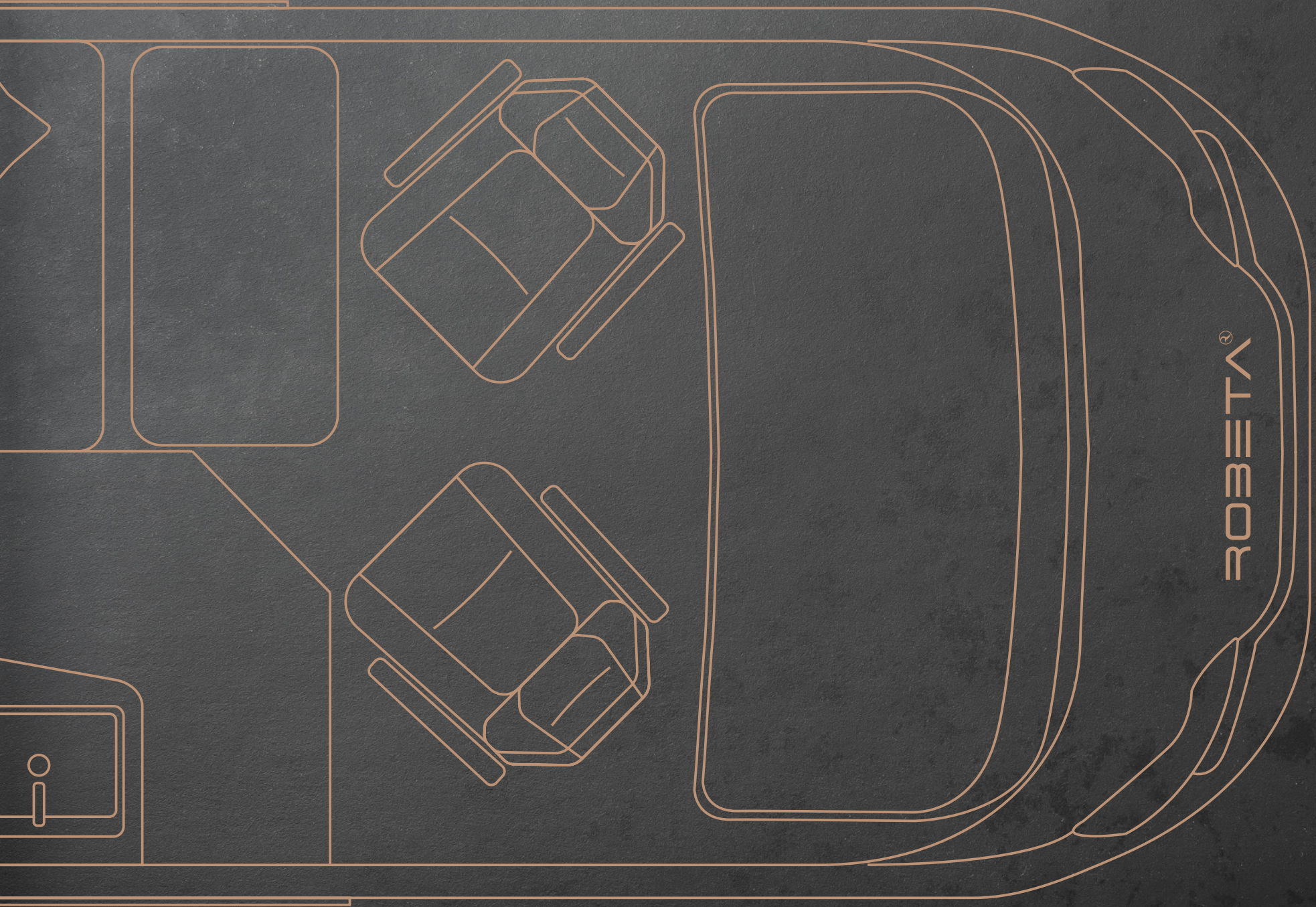


HELIOS

Essendo lungo 5,99 m, non è solo un veicolo agile ma anche molto spazioso. Solo pochi furgoni camperizzati di lunghezza inferiore a 6 m possono offrire un letto largo 1,78 m e lungo 1,87 m in grado da offrire un posto comodo per leggere, sognare e rilassarsi.

Helios offre anche molto spazio per riporre i bagagli e tutto l'equipaggiamento da viaggio. Grazie agli accessori personalizzati su misura per le preferenze individuali, è un veicolo familiare davvero versatile e rappresenta la vostra scelta ideale.









KRONOS

Il modello Kronos è uno dei pochi veicoli sul mercato europeo con una lunghezza di 5,9 m che vanta 2 letti (1,95/1,85 m) rivolti verso il senso di marcia per offrire un comfort perfetto nella parte posteriore del veicolo.

Con 4 posti a sedere, questo veicolo è il compagno giusto per tutti i vostri viaggi e spostamenti quotidiani. Kronos vi garantisce piena libertà e piacere! Sebbene possa ospitare facilmente fino a 4 persone, è ideale per 2 persone.

5,99 m


2,55 m
2,58 m
HEAVY

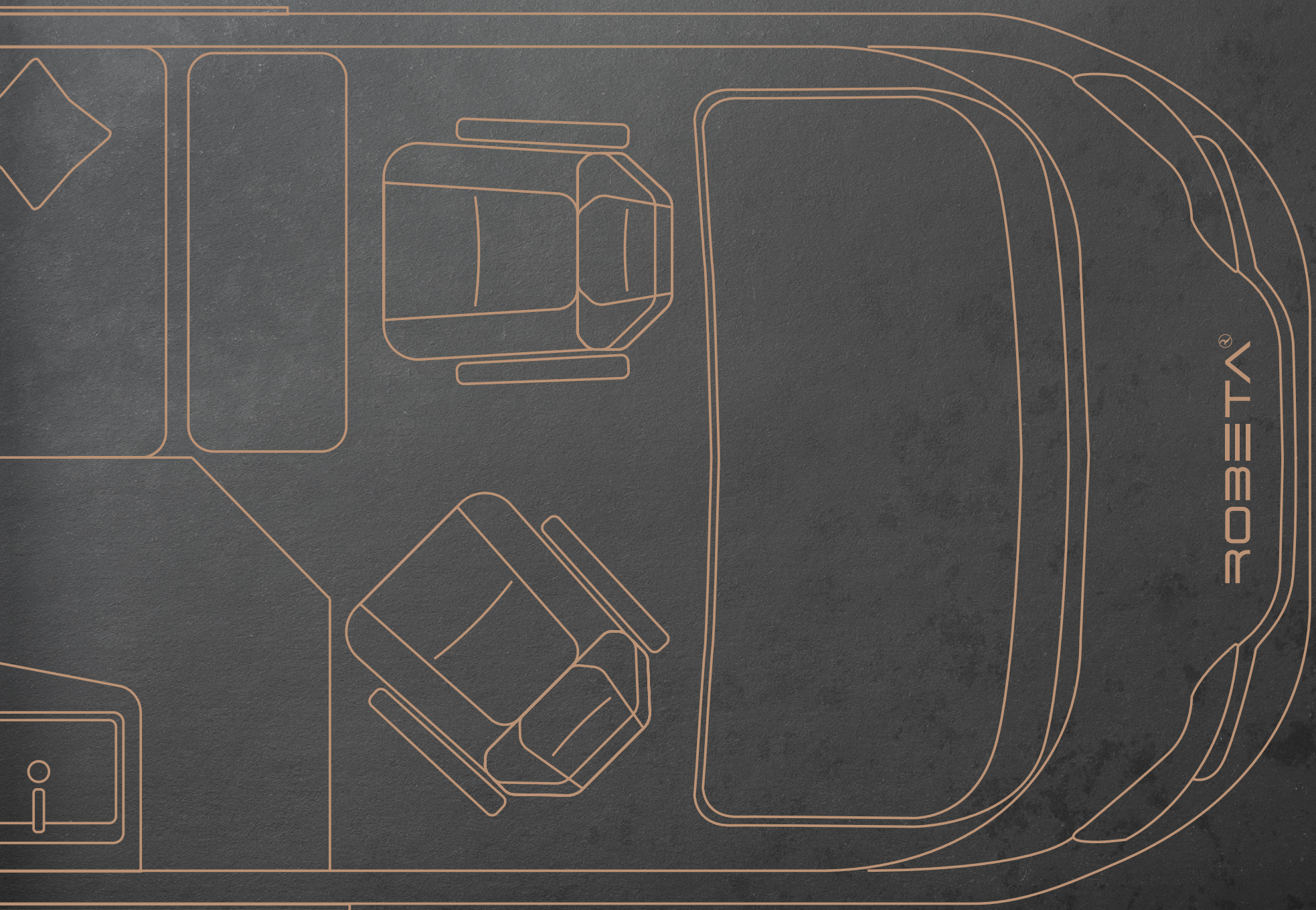


2



2 (185/195 x 187 cm)





ROBE TV[®]






APOLLO

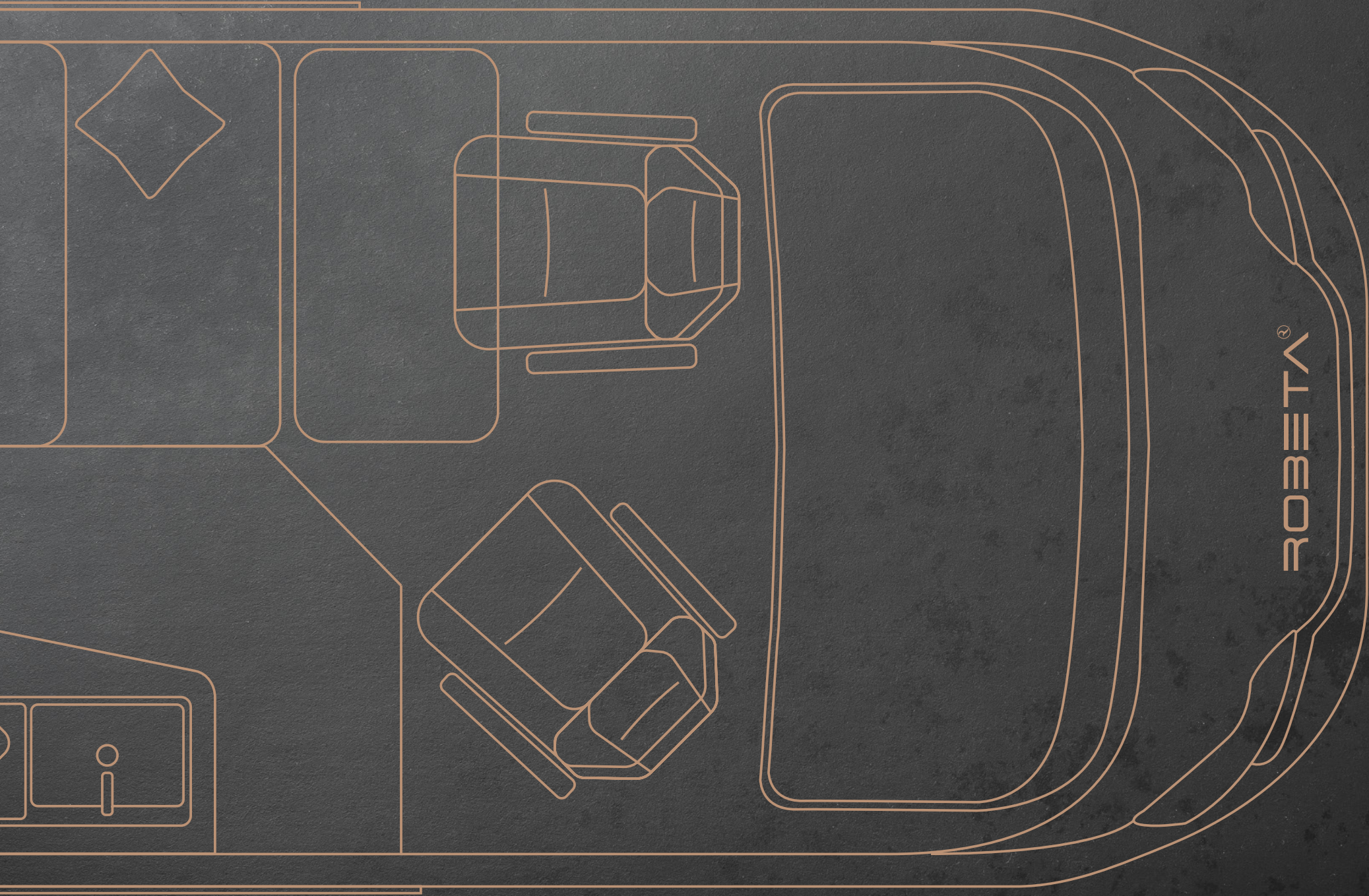
Con la sua lunghezza di 6,36 m, Apollo è il veicolo più lungo della gamma Robeta, costruita sulle pedane Citroen e Fiat. Grazie al lungo letto familiare nella zona notte, che raggiunge i 2,1 m di lunghezza, convince facilmente anche i clienti più esigenti che apprezzano particolarmente il comfort del sonno. Il bagagliaio sotto il letto è molto flessibile, può essere diviso e adattato ai bagagli e alle esigenze aggiuntive.

Offre numerose funzioni di facile utilizzo, accessori da cucina flessibili e numerose opzioni per la personalizzazione.



2 (190/210 x 187 cm)





ROBETA[®]









VERSIONI

FAMILY	64
FOR TWO	66
BIKE EDITION	68



FAMILY

Disponibile per modelli: **Ares, Helios, Apollo**

Divertimento perfetto per la famiglia in un camper con due comodi letti, sempre pronti per quattro persone.

L'opzione Family (letto a castello) con il letto inferiore nella zona notte ad un'altezza di 0,4 m e il letto superiore fisso con una distanza di oltre 0,55 m tra i due, rende il modello Ares, Helios o Apollo un vero e proprio veicolo familiare per 4 persone. Con un doppio letto a castello si ha sempre a disposizione un letto vero e proprio e si può evitare la dispendiosa trasformazione di una panca e tavola in un letto di emergenza.

Nei modelli Robeta Family non c'è più bisogno di una scala ingombrante per raggiungere il letto superiore, ostacolando l'accesso al letto inferiore e causando problemi infiniti di stoccaggio, perché abbiamo sviluppato il sistema ROBETA ELEVATE: un sistema di scale estraibili che fungono anche da comodino.





FOR TWO

Disponibile per modelli: **Helios & Apollo**

Disponibile per modelli: Helios e Apollo

Il massimo del comfort e della libertà per due passeggeri. È una versione personalizzata delle versioni base di Helios e Apollo. Rappresenta l'opzione di viaggio più comoda e lussuosa per 2 persone. Al posto del sedile anteriore, questa variante è dotata di un guardaroba aggiuntivo, di un piano cucina con cassetti e di una tavola rotante per 2 persone tecnicamente perfetta.

L'opzione "For Two" trasforma così Robeta in un'oasi lussuosa e spaziosa per 2 persone. Se preferite viaggiare in coppia e non siete disposti a scendere a compromessi, questo veicolo è la scelta perfetta.





BIKE EDITION

Disponibile per modelli: **Ares, Helios, Apollo**

Con un letto inferiore nella zona notte e un letto superiore regolabile elettricamente, 4 posti letto in totale e la possibilità di stivare 2 biciclette trasversalmente nella parte posteriore, la Bike Edition è l'ibrido ideale per tutti i giorni.







ELEMENTI AGGIUNTIVI

LETTO BASCULANTE ELETTRICO	64
TETTO A SOFFIETTO	66
ROBETA 4X4	68



LETTO BASCULANTE ELETTRICO

Grazie alla possibilità di sollevare e abbassare il letto, lo spazio sottostante può essere utilizzato anche per un'ampia varietà di attrezzature da viaggio aggiuntive, da biciclette a piccoli scooter o oggetti più grandi da trasportare.



TETTO A SOFFIETTO ROBETA

Tutti i modelli e le varianti dei nostri furgoni Robeta possono essere dotati di un lussuoso tetto Robeta a soffietto o retrattile.

Il tetto a soffietto consente di aggiungere un letto doppio di 1,45 m x 2,20 m, con un materasso di qualità, connessioni USB, illuminazione a LED, orologio e spazi di stivaggio supplementari.

L'accesso al tetto a soffietto è reso possibile da un'elegante scaletta estraibile, che può essere facilmente riposta nello spazio dedicato sopra la cabina di guida quando non viene utilizzata. Oltre a dormire, il tetto pop-up Robeta può essere utilizzato come spazio multifunzionale per far giocare i bambini, come luogo in cui godere di splendide viste sul paesaggio attraverso le 3 grandi finestre o semplicemente per leggere un libro: lasciate libera la vostra immaginazione.







ROBETA 4X4

I modelli Robeta Citroen Jumper sono disponibili con trazione integrale 4X4 Dangel. Un camper 4x4 è il veicolo ideale per l'avventura e l'esplorazione. Con le sue capacità da fuoristrada e il suo spazio abitativo confortevole, è il modo perfetto per scappare dalla frenesia della vita quotidiana e partire per la strada.

Che si tratti di un viaggio in solitaria o di un gruppo di amici, un camper 4x4 ha tutto ciò che serve per godersi un viaggio confortevole e autosufficiente. La struttura leggera dei mobili "Air" consente di guidare su tutte le superfici senza problemi di peso.





OPZIONI

LA LINEA ART	82
LA LINEA STYLE	84
TIPI DI BAGNO	86

INTERNI

INTERNI_1	89
INTERNI_2	89
INTERNI_3	90
INTERNI_4	90
INTERNI_5	91
INTERNI_6	91

MARCHE DI CAMPER E COLORI

FIAT	92
CITROËN	94
MERCEDES-BENZ	96

MATERIALI E COLORI

A Robeta, il cliente è sempre il re, quindi potete decidere voi stessi se preferite il frizzante francese – Citroen Jumper – o il focoso italiano – Fiat Ducato. I clienti hanno anche la possibilità di scegliere tra diversi colori esterni e combinazioni di colori di mobili e tappezzerie.

Per un look esclusivo e un interno più sofisticato, si può anche optare per i sedili rivestiti in vera pelle. Anche nella versione standard, i clienti possono scegliere tra quattro diverse grafiche per il rivestimento esterno del camper.





LA LINEA ART

La linea ART colpisce per la bellezza dei dettagli e l'aspetto favoloso. Vanta numerose superfici d'appoggio, cassetti e spazio utilizzabile. Soluzioni innovative nel campo dell'usabilità, della spaziosità e della qualità di produzione completano la sua impressione sofisticata.

- CUCINA CON CASSETTI MULTIPLI
- ARMADIETTI PENSILI CON SERRATURE A PRESSIONE E AMMORTIZZATORI
- VETRINA NEL BLOCCO CUCINA
- TAVOLO PENSILE NELLA DINETTE





LA LINEA STYLE

La linea STYLE stupisce con il suo design pulito e moderno, caratterizzato da linee rette, frontali inclinati dei mobili sospesi (senza "chiusura a spinta") e un sistema invisibile per la chiusura e l'apertura dei mobili. Grazie agli enormi cassetti e alle ampie superfici di stoccaggio, la praticità d'uso è assicurata.

La combinazione di colori crea uno stile fresco, che si riflette nei rivestimenti e nei mobili. Contrariamente alla linea Art, nella linea Style l'assemblaggio della cucina è progettato in modo tale che ogni cliente abbia la possibilità di disporre in modo individuale i due grandi cassetti estraibili.

- CUCINA CON DUE AMPI CASSETTI E UN VANO PORTAPOSATE NASCOSTO NEL CASSETTO SUPERIORE
- ARMADIETTI PENSILI CON FRONTALI INCLINATI E SENZA CHIUSURA A PRESSIONE (SUPERFICIE COMPLETAMENTE LISCIA)
- VETRINA (PER BICCHIERI) NEL BLOCCO CUCINA





TIPI DI BAGNO

Sebbene il bagno di un camper non sia così spazioso o lussuoso come quello di una casa tradizionale, può comunque essere uno spazio confortevole e funzionale. Con un'attenta pianificazione e progettazione, possiamo crearne uno che risponda alle vostre esigenze e vi faccia sentire a casa mentre siete in viaggio.

Tipo 3

Il bagno compatto presente nei modelli Ares e Kronos è un compromesso ideale tra usabilità e dimensioni. Offre tutte le funzionalità di un bagno grande (toilette, doccia, armadietti, ecc.), ma non a scapito della spaziosità della zona giorno di un camper.

Tipo 1

Un bagno di prestigio con lavabo in vetro, rubinetteria cromata, armadietti chiusi e grandi specchi che fanno sembrare la stanza più grande. Il bagno TIPO I dispone anche di un comodo gabinetto che si estende per tutta la larghezza del bagno.

Tipo 4

Un comodo gabinetto che si estende per tutta la larghezza del bagno e un ampio lavandino girevole rendono questo bagno la soluzione perfetta per chi ama fare la doccia.

WC a separazione secca


Una WC a separazione secca rappresenta un modo comodo e igienico per smaltire i rifiuti mentre si è in viaggio. A differenza delle toilette tradizionali che utilizzano l'acqua per scaricare i rifiuti, una toilette con separazione a secco separa i rifiuti liquidi e solidi utilizzando un processo chimico. Ciò consente uno smaltimento dei rifiuti più semplice ed ecologico, in quanto i rifiuti solidi possono essere smaltiti in modo sicuro nell'area designata, mentre i liquidi vengono fatti evaporare attraverso l'evaporazione o una reazione chimica. Le dimensioni compatte di una WC a separazione secca la rendono inoltre una soluzione perfetta per l'uso in camper, dove lo spazio è un bene prezioso.

Disponibile per modelli:

Ares, Kronos

CONFIGURAZIONE

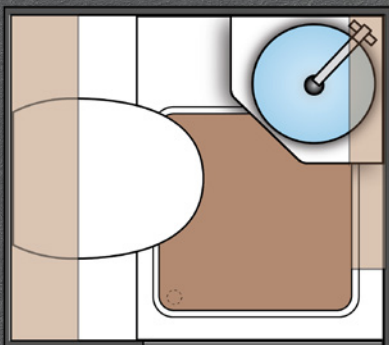
Tipo 3



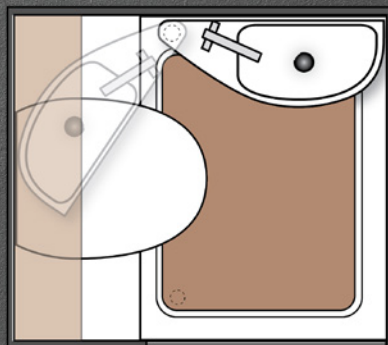
Dimensioni:
700 mm x 680 mm

Disponibile per modelli:
Dionysus, Helios, Apollo, Adonis

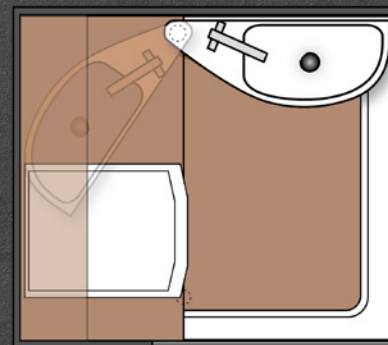
CONFIGURAZIONE
Tipo 1



CONFIGURAZIONE
Tipo 4



LAYOUT
WC a separazione secca



Dimensioni:
900 mm x 680 mm





DESIGN DEGLI INTERNI

L'interno del veicolo è una miscela perfetta di innovazione e di incredibili progressi nello sviluppo. Abbiamo dedicato il massimo del tempo alla selezione dei materiali, perché in Robeta la qualità è sempre al primo posto. L'intero veicolo è il risultato della collaborazione, della considerazione dei desideri e dell'estensione dei confini del possibile.

INTERIOR 1



INTERIOR 2



INTERIOR 3

SEDILI ALL'ESTERNO

SEDILI ALL'INTERNO

SOFFITTO

PARETI

RIVESTIMENTO

Monteria 9502

Serenity 9815

Lotos 5434

3D

MOBILI

FRONTALI DEI MOBILI

PAVIMENTO

MOBILI

R20028 NW Natural Lancelot Oak

F76001 SX Loftec

2218 Rough Taupe Gerflor

INTERIOR 4

SEDILI ALL'ESTERNO

SEDILI ALL'INTERNO

SOFFITTO

PARETI

RIVESTIMENTO

Monteria 5507

Serenity 1471

Lotos 5434

3D

MOBILI

FRONTALI DEI MOBILI

PAVIMENTO

MOBILI

R50083 NW Silberwenge

F76028 FG Rabac

1787 Harlem Dark Gerflor

INTERIOR 5



INTERIOR 6



FIAT



STANDARD WHITE - STANDARD

EXPEDITION GREY - PASTELL

LANZAROTE GREY - PASTELL


RAL COLOURS



YELLOW ORANGE RAL 2000



STONE GREY RAL 7030



ANTHRACITE GREY RAL 7016



OLIVE GREEN RAL 6003



BLACK GRAPHITO - METALIC



IRON GREY - METALIC



ARTENSE GREY - METALIC



CITROËN



BANQUISE WHITE - STANDARD



ARTENSE GREY - METALIC



GRIS FER - METALIC



BLACK GRAPHITO - METALIC



EXPEDITION GREY - METALIC



THUNDER GREYV - METALIC



Mercedes-Benz



SELENITE GREY - STANDARD



TENORITE GREY - STANDARD



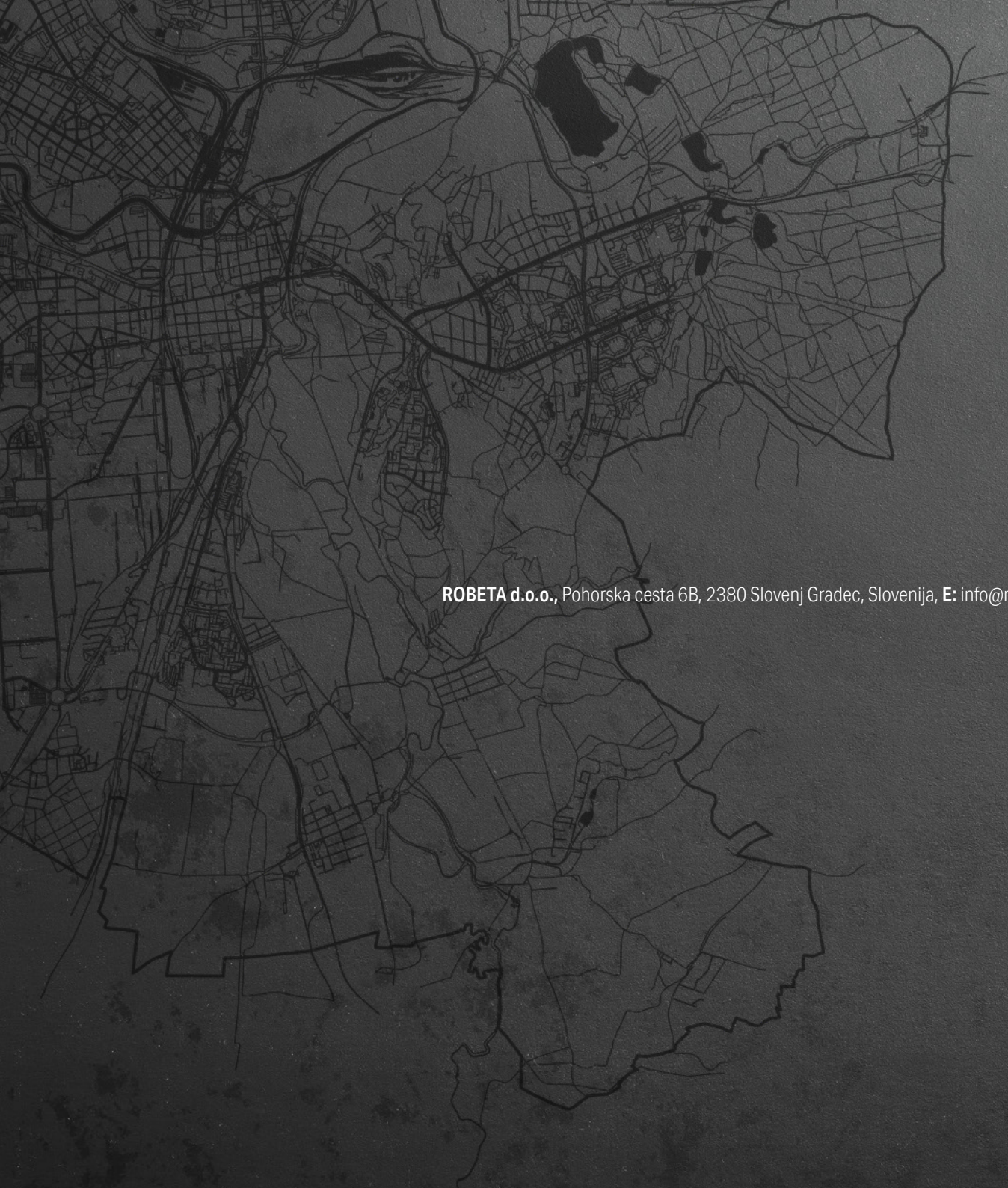
OBSIDIAN BLACK - STANDARD



Linee guida tecniche

I furgoni Robeta sono coperti da una garanzia di 7 anni sulla sigillatura che include controlli annuali sullo stato dei mobili – si prega di fare riferimento alla scheda di garanzia; sono inoltre dotati di una garanzia di 14 mesi sul veicolo; i dispositivi tecnici – coperti dalle garanzie dei singoli produttori. A causa delle materie prime naturali, alle dimensioni e ai pesi indicati si applica una tolleranza del +/- 5%.

Effettuando collegamenti, modifiche e installazioni non autorizzate, si rischia di compromettere la sicurezza e di perdere la licenza di esercizio generale e la garanzia Robeta. Per questo motivo, tutte le riparazioni o gli aggiornamenti devono essere eseguiti da un rivenditore autorizzato Robeta. Modifiche e aggiornamenti successivi, tecnicamente fattibili, richiedono installazioni supplementari e sono soggetti a costi aggiuntivi. Le combinazioni di opzioni specifiche richieste possono essere reciprocamente esclusive, il che viene determinato su base individuale. Robeta si riserva il diritto di apportare modifiche tecniche al design, al colore e alle attrezzature in base alla disponibilità. Ci riserviamo il diritto di errori e modifiche alla costruzione, alle attrezzature e agli accessori.



ROBETA d.o.o., Pohorska cesta 6B, 2380 Slovenj Gradec, Slovenija, **E:** info@robeta.si, **S:** www.robetamobil.si