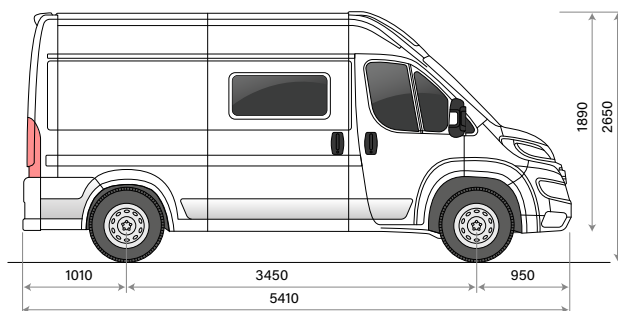


KYROS GO K2



MECCANICA E CHASSIS

MECCANICA	Citroën Jumper
MOTORIZZAZIONE	2,2 BlueHDi 140 CV
CAMBIO AUTOMATICO	PACK SELEKT
MASSA MASSIMA TECNICAMENTE AMMESSA (KG)	3500
MASSA IN ORDINE DI MARCIA (KG)	2855
CARICO UTILE (KG)	645
PASSO (MM)	3450
PESO MASSIMO RIMORCHIABILE (KG)	2500
ISOFIX	O
DIMENSIONE CERCHI	15" acciaio
CLIMATIZZATORE	S (manuale)
AIR BAG GUIDATORE & PASSEGGERO	S
CRUISE CONTROL CON LIMITATORE VELOCITÀ	S
ABS / ESC / TRACTION+	S / S / S
SEDILI GIREVOLI CABINA GUIDATORE E PASSEGGERO	S
FODERE SEDILI CABINA	PACK COMFORT
PARAURTI ANTERIORE VERNICIATO	PACK LIGHT
FARI FENDINEBBIA	PACK LIGHT
INFOTAINMENT	PACK TRAVEL
FRENO A MANO ELETTRICO	PACK LIGHT
DIMENSIONI E POSTI	
LETTO POSTERIORE (CM)	194x136(125)
LETTO SUPPLEMENTARE DALLA DINETTE TRASFORMABILE	-
LETTO SUPPLEMENTARE AUSILIARIO IN DINETTE (CM)	-
LETTO SOLLEVABILE (CM)	O (200x130)
LETTO TRASVERSALE DINETTE	O (185x100/60)
SPESSORE PAVIMENTO (MM) + ISOLAMENTO IN PS (MM)	10 + 26
MATERIALE ISOLAMENTO INTERNO (PARETI/TETTO)	ECOFIBER + R-ECOFIBER
DOTAZIONI	
RETROCAMERA	PACK TRAVEL
PANNELLO SOLARE	O (200 W)
OSCURANTE CABINA PLISSETTATO	PACK COMFORT
ZANZARIERA PER PORTELLONE LATERALE	PACK COMFORT
VERANDA	O
IMPIANTISTICA	
FUOCHI	2
CAPACITÀ MAX SERBATOI: ACQUE CHIARE IN MARCIA / ACQUE CHIARE IN SOSTA / ACQUE GRIGIE (L)	90 / 90 / 75
FRIGORIFERO (L)	84 (compressore)
RISCALDAMENTO STANDARD	Truma Combi 4 Diesel
GAVONI GAS (KG MAX)*	2 x 5 kg
PIATTO DOCCIA CON DOPPIO SCARICO	S
GRADINO ELETTRICO DI ACCESSO ALLA CELLULA	PACK COMFORT
ILLUMINAZIONE INTERNA A LED	S
LUCE ESTERNA A LED	PACK COMFORT
OBLÒ	
TETTO PANORAMICO (MM)	-
OBLÒ 400X400 (MM)	2
OBLÒ PANORAMICO 700X500 (MM) OSCURANTE / ZANZARIERA	PACK COMFORT
FINESTRA BAGNO (DOPPIO VETRO OPACA)	S
FINESTRE POSTERIORI SINISTRA / DESTRA	-
FINESTRE CON DOPPI VETRI CON OSCURANTE / ZANZARIERA	S

S= standard O=optional MTS=multistrato VTR= Vettoresina

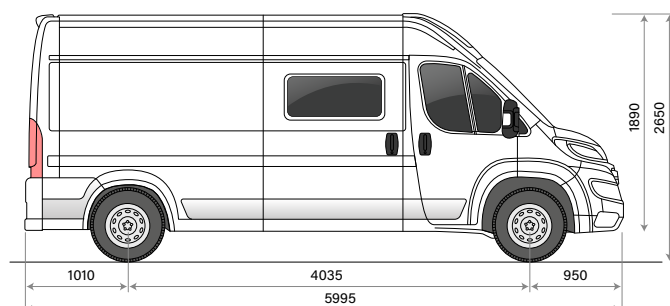


www.caravansinternational.it

* In base alle bombole gas disponibili in ciascun paese, questa capacità può essere limitata.

** PACK LIGHT, PACK COMFORT, PACK TRAVEL, PACK STYLE, pack a costo zero, promo valida fino a nuova comunicazione.

KYROS GO 2



MECCANICA E CHASSIS

MECCANICA
MOTORIZZAZIONE
CAMBIO AUTOMATICO
MASSA MASSIMA TECNICAMENTE AMMESSA (KG)
MASSA IN ORDINE DI MARCIA (KG)
CARICO UTILE (KG)
PASSO (MM)
PESO MASSIMO RIMORCHIABILE (KG)
ISOFIX
DIMENSIONE CERCHI
CLIMATIZZATORE
AIR BAG GUIDATORE & PASSEGGERO
CRUISE CONTROL CON LIMITATORE VELOCITÀ
ABS / ESC / TRACTION+
SEDILI GIREVOLI CABINA GUIDATORE E PASSEGGERO
FODERE SEDILI CABINA
PARAURTI ANTERIORE VERNICIATO
FARI FENDINEBBIA
INFOTAINMENT
FRENO A MANO ELETTRICO
DIMENSIONI E POSTI
LETTO POSTERIORE (CM)
LETTO SUPPLEMENTARE DALLA DINETTE TRASFORMABILE
LETTO SUPPLEMENTARE AUSILIARIO IN DINETTE (CM)
LETTO SOLLEVABILE (CM)
LETTO TRASVERSALE DINETTE
SPESSORE PAVIMENTO (MM) + ISOLAMENTO IN PS (MM)
MATERIALE ISOLAMENTO INTERNO (PARETI/TETTO)
DOTAZIONI
RETROCAMERA
PANNELLO SOLARE
OSCURANTE CABINA PLISSETTATO
ZANZARIERA PER PORTELLONE LATERALE
VERANDA
IMPIANTISTICA
FUOCHI
CAPACITÀ MAX SERBATOI: ACQUE CHIARE IN MARCIA / ACQUE CHIARE IN SOSTA / ACQUE GRIGIE (L)
FRIGORIFERO (L)
RISCALDAMENTO STANDARD
GAVONI GAS (KG MAX)*
PIATTO DOCCIA CON DOPPIO SCARICO
GRADINO ELETTRICO DI ACCESSO ALLA CELLULA
ILLUMINAZIONE INTERNA A LED
LUCE ESTERNA A LED
OBLÒ
TETTO PANORAMICO (MM)
OBLÒ 400X400 (MM)
OBLÒ PANORAMICO 700X500 (MM) OSCURANTE / ZANZARIERA
FINESTRA BAGNO (DOPPIO VETRO OPACA)
FINESTRE POSTERIORI SINISTRA / DESTRA
FINESTRE CON DOPPI VETRI CON OSCURANTE / ZANZARIERA



Citroën Jumper
2,2 BlueHDi 140 CV
PACK SELEKT
3500
2865
635
4035
2500
O
15" acciaio
S (manuale)
S
S
S / S / S
S
PACK COMFORT
PACK LIGHT
PACK LIGHT
PACK TRAVEL
PACK LIGHT
194x148
-
-
O (200x130)
O (185x100/60)
10 + 26
ECOFIBER + R-ECOFIBER
PACK TRAVEL
O (200 W)
PACK COMFORT
PACK COMFORT
O
2
20 / 85 / 90
84 (compressore)
Truma Combi 4 Diesel
2 x 5 kg
-
PACK COMFORT
S
PACK COMFORT
-
2
PACK COMFORT
S
-
S

S= standard O=optional MTS=multistrato VTR= Vettoresina

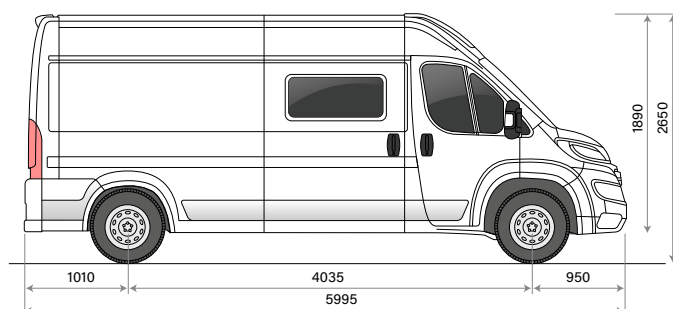


www.caravansinternational.it

* In base alle bombole gas disponibili in ciascun paese, questa capacità può essere limitata.

** PACK LIGHT, PACK COMFORT, PACK TRAVEL, PACK STYLE, pack a costo zero, promo valida fino a nuova comunicazione.

KYROS GO 5



MECCANICA E CHASSIS

MECCANICA	
MOTORIZZAZIONE	Citroën Jumper
CAMBIO AUTOMATICO	2,2 BlueHDi 140 CV
MASSA MASSIMA TECNICAMENTE AMMESSA (KG)	PACK SELEKT
MASSA IN ORDINE DI MARCIA (KG)	3500
CARICO UTILE (KG)	2905
PASSO (MM)	595
PESO MASSIMO RIMORCHIABILE (KG)	4035
ISOFIX	2500
DIMENSIONE CERCHI	O
CLIMATIZZATORE	15" acciaio
AIR BAG GUIDATORE & PASSEGGERO	S (manuale)
CRUISE CONTROL CON LIMITATORE VELOCITÀ	S
ABS / ESC / TRACTION+	S
SEDILI GIREVOLI CABINA GUIDATORE E PASSEGGERO	S / S / S
FODERE SEDILI CABINA	S
PARAURTI ANTERIORE VERNICIATO	PACK COMFORT
FARI FENDINEBBIA	PACK LIGHT
INFOTAINMENT	PACK LIGHT
FRENO A MANO ELETTRICO	PACK TRAVEL
	PACK LIGHT
DIMENSIONI E POSTI	
LETTO POSTERIORE (CM)	186x145 - 184x133
LETTO SUPPLEMENTARE DALLA DINETTE TRASFORMABILE	-
LETTO SUPPLEMENTARE AUSILIARIO IN DINETTE (CM)	-
LETTO SOLLEVABILE (CM)	O (200x130)
LETTO TRASVERSALE DINETTE	O (185x100/60)
SPESSORE PAVIMENTO (MM) + ISOLAMENTO IN PS (MM)	10 + 26
MATERIALE ISOLAMENTO INTERNO (PARETI/TETTO)	ECOFIBER + R-ECOFIBER
DOTAZIONI	
RETROCAMERA	PACK TRAVEL
PANNELLO SOLARE	O (200 W)
OSCURANTE CABINA PLISSETTATO	PACK COMFORT
ZANZARIERA PER PORTELLONE LATERALE	PACK COMFORT
VERANDA	O
IMPIANTISTICA	
FUOCHI	2
CAPACITÀ MAX SERBATOI: ACQUE CHIARE IN MARCIA / ACQUE CHIARE IN SOSTA / ACQUE GRIGIE (L)	20 / 90 / 90
FRIGORIFERO (L)	84 (compressore)
RISCALDAMENTO STANDARD	Truma Combi 4 Diesel
GAVONI GAS (KG MAX)*	2 x 5 kg
PIATTO DOCCIA CON DOPPIO SCARICO	-
GRADINO ELETTRICO DI ACCESSO ALLA CELLULA	PACK COMFORT
ILLUMINAZIONE INTERNA A LED	S
LUCE ESTERNA A LED	PACK COMFORT
OBLÒ	
TETTO PANORAMICO (MM)	-
OBLÒ 400X400 (MM)	2
OBLÒ PANORAMICO 700X500 (MM) OSCURANTE / ZANZARIERA	PACK COMFORT
FINESTRA BAGNO (DOPPIO VETRO OPACA)	S
FINESTRE POSTERIORI SINISTRA / DESTRA	-
FINESTRE CON DOPPI VETRI CON OSCURANTE / ZANZARIERA	S

S= standard O=optional MTS=multistrato VTR= Vettoresina

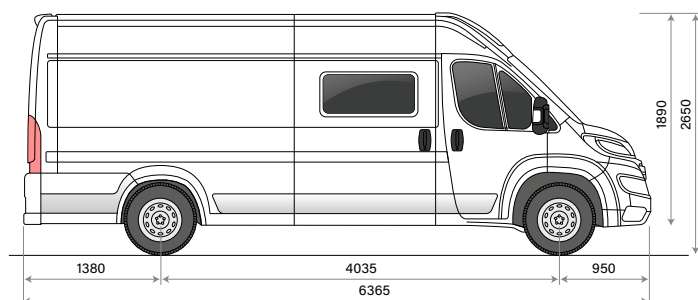


www.caravansinternational.it

* In base alle bombole gas disponibili in ciascun paese, questa capacità può essere limitata.

** PACK LIGHT, PACK COMFORT, PACK TRAVEL, PACK STYLE, pack a costo zero, promo valida fino a nuova comunicazione.

KYROS GO DUO



MECCANICA E CHASSIS

MECCANICA	Citroën Jumper
MOTORIZZAZIONE	2,2 BlueHDi 140 CV
CAMBIO AUTOMATICO	PACK SELEKT
MASSA MASSIMA TECNICAMENTE AMMESSA (KG)	3500
MASSA IN ORDINE DI MARCIA (KG)	2995
CARICO UTILE (KG)	505
PASSO (MM)	4035
PESO MASSIMO RIMORCHIABILE (KG)	2500
ISOFIX	O
DIMENSIONE CERCHI	15" acciaio
CLIMATIZZATORE	S (manuale)
AIR BAG GUIDATORE & PASSEGGERO	S
CRUISE CONTROL CON LIMITATORE VELOCITÀ	S
ABS / ESC / TRACTION+	S / S / S
SEDILI GIREVOLI CABINA GUIDATORE E PASSEGGERO	S
FODERE SEDILI CABINA	PACK COMFORT
PARAURTI ANTERIORE VERNICIATO	PACK LIGHT
FARI FENDINEBBIA	PACK LIGHT
INFOTAINMENT	PACK TRAVEL
FRENO A MANO ELETTRICO	PACK LIGHT
DIMENSIONI E POSTI	
LETTO POSTERIORE (CM)	192x80 - 186x82
LETTO SUPPLEMENTARE DALLA DINETTE TRASFORMABILE	-
LETTO SUPPLEMENTARE AUSILIARIO IN DINETTE (CM)	-
LETTO SOLLEVABILE (CM)	O (200x130)
LETTO TRASVERSALE DINETTE	O (185x100/60)
SPESSORE PAVIMENTO (MM) + ISOLAMENTO IN PS (MM)	10 + 26
MATERIALE ISOLAMENTO INTERNO (PARETI/TETTO)	ECOFIBER + R-ECOFIBER
DOTAZIONI	
RETROCAMERA	PACK TRAVEL
PANNELLO SOLARE	O (200 W)
OSCURANTE CABINA PLISSETTATO	PACK COMFORT
ZANZARIERA PER PORTELLONE LATERALE	PACK COMFORT
VERANDA	O
IMPIANTISTICA	
FUOCHI	2
CAPACITÀ MAX SERBATOI: ACQUE CHIARE IN MARCIA / ACQUE CHIARE IN SOSTA / ACQUE GRIGIE (L)	20 / 85 / 90
FRIGORIFERO (L)	84 (compressore)
RISCALDAMENTO STANDARD	Truma Combi 4 Diesel
GAVONI GAS (KG MAX)*	2 x 5 kg
PIATTO DOCCIA CON DOPPIO SCARICO	-
GRADINO ELETTRICO DI ACCESSO ALLA CELLULA	PACK COMFORT
ILLUMINAZIONE INTERNA A LED	S
LUCE ESTERNA A LED	PACK COMFORT
OBLÒ	
TETTO PANORAMICO (MM)	-
OBLÒ 400X400 (MM)	2
OBLÒ PANORAMICO 700X500 (MM) OSCURANTE / ZANZARIERA	PACK COMFORT
FINESTRA BAGNO (DOPPIO VETRO OPACA)	S
FINESTRE POSTERIORI SINISTRA / DESTRA	-
FINESTRE CON DOPPI VETRI CON OSCURANTE / ZANZARIERA	S

S= standard O=optional MTS=multistrato VTR= Vettoresina

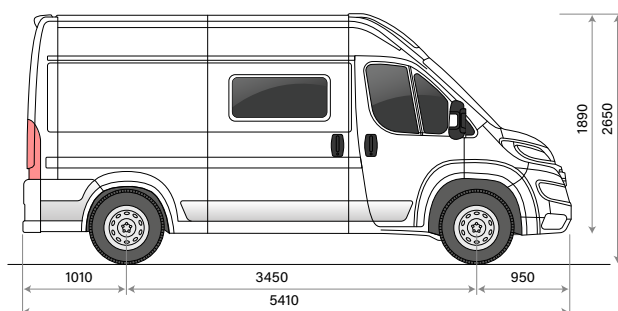


www.caravansinternational.it

* In base alle bombole gas disponibili in ciascun paese, questa capacità può essere limitata.

** PACK LIGHT, PACK COMFORT, PACK TRAVEL, PACK STYLE, pack a costo zero, promo valida fino a nuova comunicazione.

KYROS EVO LIMITED K2



MECCANICA E CHASSIS

MECCANICA	Fiat Ducato
MOTORIZZAZIONE	2,2 MJ 140 CV
CAMBIO AUTOMATICO	PACK SELEKT
MASSA MASSIMA TECNICAMENTE AMMESSA (KG)	3500
MASSA IN ORDINE DI MARCIA (KG)	2855
CARICO UTILE (KG)	645
PASSO (MM)	3450
PESO MASSIMO RIMORCHIABILE (KG)	2500
ISOFIX	-
DIMENSIONE CERCHI	16" lega
CLIMATIZZATORE	S (manuale)
AIR BAG GUIDATORE & PASSEGGERO	S
CRUISE CONTROL CON LIMITATORE VELOCITÀ	S
ABS / ESC / TRACTION+	S / S / S
SEDILI GIREVOLI CABINA GUIDATORE E PASSEGGERO	S
FODERE SEDILI CABINA	S
PARAURTI ANTERIORE VERNICIATO	S
FARI FENDINEBBIA	S
INFOTAINMENT	RADIO 9" TOUCHSCREEN ANDROID AUTO / APPLE CARPLAY
FRENO A MANO ELETTRICO	S

DIMENSIONI E POSTI

LETTO POSTERIORE (CM)	186x132(116)
LETTO SUPPLEMENTARE DALLA DINETTE TRASFORMABILE	-
LETTO SUPPLEMENTARE AUSILIARIO IN DINETTE (CM)	-
LETTO SOLLEVABILE (CM)	O (200x130)
LETTO TRASVERSALE DINETTE	O (185x110/60)
SPESSORE PAVIMENTO (MM) + ISOLAMENTO IN PS (MM)	10 + 26
MATERIALE ISOLAMENTO INTERNO (PARETI/TETTO)	ECOFIBER / ECOFIBER

DOTAZIONI

RETROCAMERA	S
PANNELLO SOLARE	S
OSCURANTE CABINA PLISSETTATO	S
ZANZARIERA PER PORTELLONE LATERALE	S
VERANDA	S

IMPIANTISTICA

FUOCHI	2
CAPACITÀ MAX SERBATOI: ACQUE CHIARE IN MARCIA / ACQUE CHIARE IN SOSTA / ACQUE GRIGIE (L)	90 / 90 / 75
FRIGORIFERO (L)	70 (compressore)
RISCALDAMENTO STANDARD	Webasto Air Top Evo 40 Diesel
GAVONI GAS (KG MAX)*	2 x 5 kg
PIATTO DOCCIA CON DOPPIO SCARICO	S
GRADINO ELETTRICO DI ACCESSO ALLA CELLULA	S
ILLUMINAZIONE INTERNA A LED	S
LUCE ESTERNA A LED	S

OBLÒ

TETTO PANORAMICO (MM)	O
OBLÒ 400X400 (MM)	1
OBLÒ PANORAMICO 700X500 (MM) OSCURANTE / ZANZARIERA	S
FINESTRA BAGNO (DOPPIO VETRO OPACA)	S
FINESTRE POSTERIORI SINISTRA / DESTRA	-
FINESTRE CON DOPPI VETRI CON OSCURANTE / ZANZARIERA	S

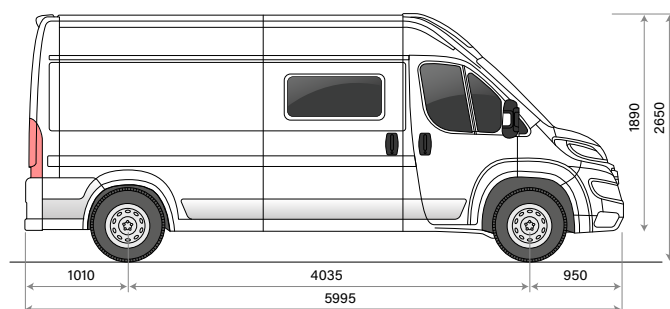
S= standard O=optional MTS=multistrato VTR= Vettoresina



www.caravansinternational.it

* In base alle bombole gas disponibili in ciascun paese, questa capacità può essere limitata.

KYROS EVO LIMITED 2



MECCANICA E CHASSIS

MECCANICA	Fiat Ducato
MOTORIZZAZIONE	2,2 MJ 140 CV
CAMBIO AUTOMATICO	PACK SELEKT
MASSA MASSIMA TECNICAMENTE AMMESSA (KG)	3500
MASSA IN ORDINE DI MARCIA (KG)	2865
CARICO UTILE (KG)	635
PASSO (MM)	4035
PESO MASSIMO RIMORCHIABILE (KG)	2500
ISOFIX	O
DIMENSIONE CERCHI	16" lega
CLIMATIZZATORE	S (manuale)
AIR BAG GUIDATORE & PASSEGGERO	S
CRUISE CONTROL CON LIMITATORE VELOCITÀ	S
ABS / ESC / TRACTION+	S / S / S
SEDILI GIREVOLI CABINA GUIDATORE E PASSEGGERO	S
FODERE SEDILI CABINA	S
PARAURTI ANTERIORE VERNICIATO	S
FARI FENDINEBBIA	S
INFOTAINMENT	RADIO 9" TOUCHSCREEN ANDROID AUTO / APPLE CARPLAY
FRENO A MANO ELETTRICO	S
DIMENSIONI E POSTI	
LETTO POSTERIORE (CM)	186x149
LETTO SUPPLEMENTARE DALLA DINETTE TRASFORMABILE	-
LETTO SUPPLEMENTARE AUSILIARIO IN DINETTE (CM)	-
LETTO SOLLEVABILE (CM)	O (200x130)
LETTO TRASVERSALE DINETTE	O (185x110/60)
SPESSORE PAVIMENTO (MM) + ISOLAMENTO IN PS (MM)	10 + 26
MATERIALE ISOLAMENTO INTERNO (PARETI/TETTO)	ECOFIBER / ECOFIBER
DOTAZIONI	
RETROCAMERA	S
PANNELLO SOLARE	S
OSCURANTE CABINA PLISSETTATO	S
ZANZARIERA PER PORTELLONE LATERALE	S
VERANDA	S
IMPIANTISTICA	
FUOCHI	2
CAPACITÀ MAX SERBATOI: ACQUE CHIARE IN MARCIA / ACQUE CHIARE IN SOSTA / ACQUE GRIGIE (L)	20 / 85 / 90
FRIGORIFERO (L)	84 (compressore)
RISCALDAMENTO STANDARD	Webasto Air Top Evo 40 Diesel
GAVONI GAS (KG MAX)*	2 x 5 kg
PIATTO DOCCIA CON DOPPIO SCARICO	-
GRADINO ELETTRICO DI ACCESSO ALLA CELLULA	S
ILLUMINAZIONE INTERNA A LED	S
LUCE ESTERNA A LED	S
OBLÒ	
TETTO PANORAMICO (MM)	O
OBLÒ 400X400 (MM)	1
OBLÒ PANORAMICO 700X500 (MM) OSCURANTE / ZANZARIERA	S
FINESTRA BAGNO (DOPPIO VETRO OPACA)	S
FINESTRE POSTERIORI SINISTRA / DESTRA	O / -
FINESTRE CON DOPPI VETRI CON OSCURANTE / ZANZARIERA	S

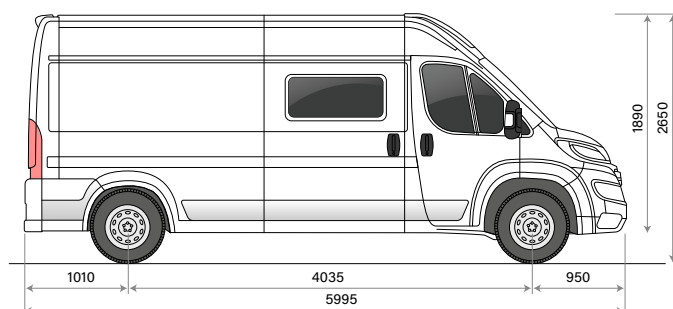
S= standard O=optional MTS=multistrato VTR= Vettoresina



www.caravansinternational.it

* In base alle bombole gas disponibili in ciascun paese, questa capacità può essere limitata.

KYROS EVO LIMITED 5



MECCANICA E CHASSIS

MECCANICA
MOTORIZZAZIONE
CAMBIO AUTOMATICO
MASSA MASSIMA TECNICAMENTE AMMESSA (KG)
MASSA IN ORDINE DI MARCIA (KG)
CARICO UTILE (KG)
PASSO (MM)
PESO MASSIMO RIMORCHIABILE (KG)
ISOFIX
DIMENSIONE CERCHI
CLIMATIZZATORE
AIR BAG GUIDATORE & PASSEGGERO
CRUISE CONTROL CON LIMITATORE VELOCITÀ
ABS / ESC / TRACTION+
SEDILI GIREVOLI CABINA GUIDATORE E PASSEGGERO
FODERE SEDILI CABINA
PARAURTI ANTERIORE VERNICIATO
FARI FENDINEBBIA

INFOTAINMENT
FRENO A MANO ELETTRICO

DIMENSIONI E POSTI

LETTO POSTERIORE (CM)
LETTO SUPPLEMENTARE DALLA DINETTE TRASFORMABILE
LETTO SUPPLEMENTARE AUSILIARIO IN DINETTE (CM)
LETTO SOLLEVABILE (CM)
LETTO TRASVERSALE DINETTE
SPESSORE PAVIMENTO (MM) + ISOLAMENTO IN PS (MM)
MATERIALE ISOLAMENTO INTERNO (PARETI/TETTO)

DOTAZIONI

RETROCAMERA
PANNELLO SOLARE
OSCURANTE CABINA PLISSETTATO
ZANZARIERA PER PORTELLONE LATERALE
VERANDA

IMPIANTISTICA

FUOCHI
CAPACITÀ MAX SERBATOI: ACQUE CHIARE IN MARCIA / ACQUE CHIARE IN SOSTA / ACQUE GRIGIE (L)
FRIGORIFERO (L)
RISCALDAMENTO STANDARD
GAVONI GAS (KG MAX)*
PIATTO DOCCIA CON DOPPIO SCARICO
GRADINO ELETTRICO DI ACCESSO ALLA CELLULA
ILLUMINAZIONE INTERNA A LED
LUCE ESTERNA A LED

OBLÒ

TETTO PANORAMICO (MM)
OBLÒ 400X400 (MM)
OBLÒ PANORAMICO 700X500 (MM) OSCURANTE / ZANZARIERA
FINESTRA BAGNO (DOPPIO VETRO OPACA)
FINESTRE POSTERIORI SINISTRA / DESTRA
FINESTRE CON DOPPI VETRI CON OSCURANTE / ZANZARIERA

FIAT

Fiat Ducato
2,2 MJ 140 CV
PACK SELEKT
3500
2905
595
4035
2500
O
16" lega
S (manuale)
S
S
S / S / S
S
S
S
S
RADIO 9" TOUCHSCREEN ANDROID AUTO / APPLE CARPLAY
S
186x144 - 184x133
-
-
O (200x130)
O (185x110/60)
10 + 26
ECOFIBER / ECOFIBER
S
S
S
S
S
2
20 / 90 / 90
84 (compressore)
Webasto Air Top Evo 40 Diesel
2 x 5 kg
-
S
S
S
O
1
S
S
-
S

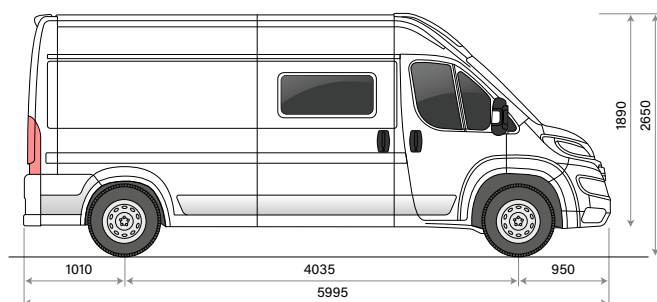
S= standard O=optional MTS=multistrato VTR= Vettoresina



www.caravansinternational.it

* In base alle bombole gas disponibili in ciascun paese, questa capacità può essere limitata.

KYROS EVO LIMITED 6



MECCANICA E CHASSIS

MECCANICA
MOTORIZZAZIONE
CAMBIO AUTOMATICO
MASSA MASSIMA TECNICAMENTE AMMESSA (KG)
MASSA IN ORDINE DI MARCIA (KG)
CARICO UTILE (KG)
PASSO (MM)
PESO MASSIMO RIMORCHIABILE (KG)
ISOFIX
DIMENSIONE CERCHI
CLIMATIZZATORE
AIR BAG GUIDATORE & PASSEGGERO
CRUISE CONTROL CON LIMITATORE VELOCITÀ
ABS / ESC / TRACTION+
SEDILI GIREVOLI CABINA GUIDATORE E PASSEGGERO
FODERE SEDILI CABINA
PARAURTI ANTERIORE VERNICIATO
FARI FENDINEBBIA

INFOTAINMENT
FRENO A MANO ELETTRICO

DIMENSIONI E POSTI

LETTO POSTERIORE (CM)
LETTO SUPPLEMENTARE DALLA DINETTE TRASFORMABILE
LETTO SUPPLEMENTARE AUSILIARIO IN DINETTE (CM)
LETTO SOLLEVABILE (CM)
LETTO TRASVERSALE DINETTE
SPESSORE PAVIMENTO (MM) + ISOLAMENTO IN PS (MM)
MATERIALE ISOLAMENTO INTERNO (PARETI/TETTO)

DOTAZIONI

RETROCAMERA
PANNELLO SOLARE
OSCURANTE CABINA PLISSETTATO
ZANZARIERA PER PORTELLONE LATERALE
VERANDA

IMPIANTISTICA

FUOCHI
CAPACITÀ MAX SERBATOI: ACQUE CHIARE IN MARCIA / ACQUE CHIARE IN SOSTA / ACQUE GRIGIE (L)
FRIGORIFERO (L)
RISCALDAMENTO STANDARD
GAVONI GAS (KG MAX)*
PIATTO DOCCIA CON DOPPIO SCARICO
GRADINO ELETTRICO DI ACCESSO ALLA CELLULA
ILLUMINAZIONE INTERNA A LED
LUCE ESTERNA A LED

OBLÒ

TETTO PANORAMICO (MM)
OBLÒ 400X400 (MM)
OBLÒ PANORAMICO 700X500 (MM) OSCURANTE / ZANZARIERA
FINESTRA BAGNO (DOPPIO VETRO OPACA)
FINESTRE POSTERIORI SINISTRA / DESTRA
FINESTRE CON DOPPI VETRI CON OSCURANTE / ZANZARIERA

FIAT

Fiat Ducato
2,2 MJ 140 CV
PACK SELEKT
3500
2905
595
4035
2500
-
16" lega
S (manuale)
S
S
S / S / S
S
S
S
S
RADIO 9" TOUCHSCREEN ANDROID AUTO / APPLE CARPLAY
S
203x68 - 175x75
-
-
O (200x130)
O (185x110/60)
10 + 26
ECOFIBER / ECOFIBER
S
S
S
S
S
2
20 / 85 / 90
70 (compressore)
Webasto Air Top Evo 40 Diesel
2 x 5 kg
S
S
S
S
O
1
S
S
-
S

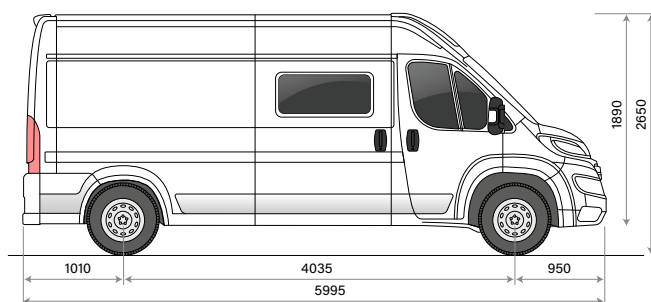
S= standard O=optional MTS=multistrato VTR= Vettoresina



www.caravansinternational.it

* In base alle bombole gas disponibili in ciascun paese, questa capacità può essere limitata.

KYROS EVO LIMITED 6 XL



MECCANICA E CHASSIS

MECCANICA	Fiat Ducato
MOTORIZZAZIONE	2,2 MJ 140 CV
CAMBIO AUTOMATICO	PACK SELEKT
MASSA MASSIMA TECNICAMENTE AMMESSA (KG)	3500
MASSA IN ORDINE DI MARCIA (KG)	2905
CARICO UTILE (KG)	595
PASSO (MM)	4035
PESO MASSIMO RIMORCHIABILE (KG)	2500
ISOFIX	-
DIMENSIONE CERCHI	16" lega
CLIMATIZZATORE	S (manuale)
AIR BAG GUIDATORE & PASSEGGERO	S
CRUISE CONTROL CON LIMITATORE VELOCITÀ	S
ABS / ESC / TRACTION+	S / S / S
SEDILI GIREVOLI CABINA GUIDATORE E PASSEGGERO	S
FODERE SEDILI CABINA	S
PARAURTI ANTERIORE VERNICIATO	S
FARI FENDINEBBIA	S
INFOTAINMENT	RADIO 9" TOUCHSCREEN ANDROID AUTO / APPLE CARPLAY
FRENO A MANO ELETTRICO	S

DIMENSIONI E POSTI

LETTO POSTERIORE (CM)	190(160)x160 [lift pos.] 190(160)x190 [low pos.]
LETTO SUPPLEMENTARE DALLA DINETTE TRASFORMABILE	-
LETTO SUPPLEMENTARE AUSILIARIO IN DINETTE (CM)	-
LETTO SOLLEVABILE (CM)	O (200x130)
LETTO TRASVERSALE DINETTE	O (185x110/60)
SPESSORE PAVIMENTO (MM) + ISOLAMENTO IN PS (MM)	10 + 26
MATERIALE ISOLAMENTO INTERNO (PARETI/TETTO)	ECOFIBER / ECOFIBER

DOTAZIONI

RETROCAMERA	S
PANNELLO SOLARE	S
OSCURANTE CABINA PLISSETTATO	S
ZANZARIERA PER PORTELLONE LATERALE	S
VERANDA	S

IMPIANTISTICA

FUOCHI	2
CAPACITÀ MAX SERBATOI: ACQUE CHIARE IN MARCIA / ACQUE CHIARE IN SOSTA / ACQUE GRIGIE (L)	20 / 85 / 90
FRIGORIFERO (L)	70 (compressore)
RISCALDAMENTO STANDARD	Webasto Air Top Evo 40 Diesel
GAVONI GAS (KG MAX)*	2 x 5 kg
PIATTO DOCCIA CON DOPPIO SCARICO	S
GRADINO ELETTRICO DI ACCESSO ALLA CELLULA	S
ILLUMINAZIONE INTERNA A LED	S
LUCE ESTERNA A LED	S

OBLÒ

TETTO PANORAMICO (MM)	O
OBLÒ 400X400 (MM)	1
OBLÒ PANORAMICO 700X500 (MM) OSCURANTE / ZANZARIERA	S
FINESTRA BAGNO (DOPPIO VETRO OPACA)	S
FINESTRE POSTERIORI SINISTRA / DESTRA	-
FINESTRE CON DOPPI VETRI CON OSCURANTE / ZANZARIERA	S

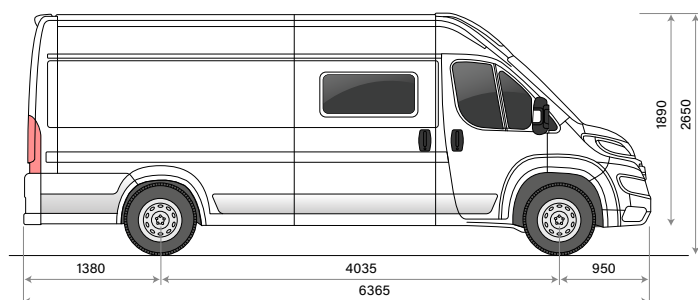
S= standard O=optional MTS=multistrato VTR= Vetoresina



www.caravansinternational.it

* In base alle bombole gas disponibili in ciascun paese, questa capacità può essere limitata.

KYROS EVO LIMITED DUO



MECCANICA E CHASSIS

MECCANICA	Fiat Ducato
MOTORIZZAZIONE	2,2 MJ 140 CV
CAMBIO AUTOMATICO	PACK SELEKT
MASSA MASSIMA TECNICAMENTE AMMESSA (KG)	3500
MASSA IN ORDINE DI MARCIA (KG)	2995
CARICO UTILE (KG)	505
PASSO (MM)	4035
PESO MASSIMO RIMORCHIABILE (KG)	2500
ISOFIX	O
DIMENSIONE CERCHI	16" lega
CLIMATIZZATORE	S (manuale)
AIR BAG GUIDATORE & PASSEGGERO	S
CRUISE CONTROL CON LIMITATORE VELOCITÀ	S
ABS / ESC / TRACTION+	S / S / S
SEDILI GIREVOLI CABINA GUIDATORE E PASSEGGERO	S
FODERE SEDILI CABINA	S
PARAURTI ANTERIORE VERNICIATO	S
FARI FENDINEBBIA	S
INFOTAINMENT	RADIO 9" TOUCHSCREEN ANDROID AUTO / APPLE CARPLAY
FRENO A MANO ELETTRICO	S
DIMENSIONI E POSTI	
LETTO POSTERIORE (CM)	195x80 - 186x80
LETTO SUPPLEMENTARE DALLA DINETTE TRASFORMABILE	-
LETTO SUPPLEMENTARE AUSILIARIO IN DINETTE (CM)	-
LETTO SOLLEVABILE (CM)	O (200x130)
LETTO TRASVERSALE DINETTE	O (185x110/60)
SPESSORE PAVIMENTO (MM) + ISOLAMENTO IN PS (MM)	10 + 26
MATERIALE ISOLAMENTO INTERNO (PARETI/TETTO)	ECOFIBER / ECOFIBER
DOTAZIONI	
RETROCAMERA	S
PANNELLO SOLARE	S
OSCURANTE CABINA PLISSETTATO	S
ZANZARIERA PER PORTELLONE LATERALE	S
VERANDA	S
IMPIANTISTICA	
FUOCHI	2
CAPACITÀ MAX SERBATOI: ACQUE CHIARE IN MARCIA / ACQUE CHIARE IN SOSTA / ACQUE GRIGIE (L)	20 / 85 / 90
FRIGORIFERO (L)	84 (compressore)
RISCALDAMENTO STANDARD	Webasto Air Top Evo 40 Diesel
GAVONI GAS (KG MAX)*	2 x 5 kg
PIATTO DOCCIA CON DOPPIO SCARICO	-
GRADINO ELETTRICO DI ACCESSO ALLA CELLULA	S
ILLUMINAZIONE INTERNA A LED	S
LUCE ESTERNA A LED	S
OBLÒ	
TETTO PANORAMICO (MM)	O
OBLÒ 400X400 (MM)	1
OBLÒ PANORAMICO 700X500 (MM) OSCURANTE / ZANZARIERA	S
FINESTRA BAGNO (DOPPIO VETRO OPACA)	S
FINESTRE POSTERIORI SINISTRA / DESTRA	O / -
FINESTRE CON DOPPI VETRI CON OSCURANTE / ZANZARIERA	S

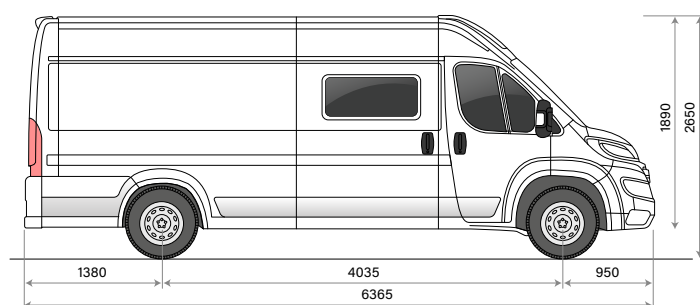
S= standard O=optional MTS=multistrato VTR= Vettoresina



www.caravansinternational.it

* In base alle bombole gas disponibili in ciascun paese, questa capacità può essere limitata.

KYROS EVO LIMITED DUO XL



MECCANICA E CHASSIS

MECCANICA	Fiat Ducato
MOTORIZZAZIONE	2,2 MJ 140 CV
CAMBIO AUTOMATICO	PACK SELEKT
MASSA MASSIMA TECNICAMENTE AMMESSA (KG)	3500
MASSA IN ORDINE DI MARCIA (KG)	3015
CARICO UTILE (KG)	485
PASSO (MM)	4035
PESO MASSIMO RIMORCHIABILE (KG)	2500
ISOFIX	O
DIMENSIONE CERCHI	16" lega
CLIMATIZZATORE	S (manuale)
AIR BAG GUIDATORE & PASSEGGERO	S
CRUISE CONTROL CON LIMITATORE VELOCITÀ	S
ABS / ESC / TRACTION+	S / S / S
SEDILI GIREVOLI CABINA GUIDATORE E PASSEGGERO	S
FODERE SEDILI CABINA	S
PARAURTI ANTERIORE VERNICIATO	S
FARI FENDINEBBIA	S
INFOTAINMENT	RADIO 9" TOUCHSCREEN ANDROID AUTO / APPLE CARPLAY
FRENO A MANO ELETTRICO	S

DIMENSIONI E POSTI

LETTO POSTERIORE (CM)	185(175)x160 [lift pos.] 185(175)x190 [low pos.]
LETTO SUPPLEMENTARE DALLA DINETTE TRASFORMABILE	-
LETTO SUPPLEMENTARE AUSILIARIO IN DINETTE (CM)	-
LETTO SOLLEVABILE (CM)	O (200x130)
LETTO TRASVERSALE DINETTE	O (185x110/60)
SPESSORE PAVIMENTO (MM) + ISOLAMENTO IN PS (MM)	10 + 26
MATERIALE ISOLAMENTO INTERNO (PARETI/TETTO)	ECOFIBER / ECOFIBER

DOTAZIONI

RETROCAMERA	S
PANNELLO SOLARE	S
OSCURANTE CABINA PLISSETTATO	S
ZANZARIERA PER PORTELLONE LATERALE	S
VERANDA	S

IMPIANTISTICA

FUOCHI	2
CAPACITÀ MAX SERBATOI: ACQUE CHIARE IN MARCIA / ACQUE CHIARE IN SOSTA / ACQUE GRIGIE (L)	20 / 85 / 90
FRIGORIFERO (L)	84 (compressore)
RISCALDAMENTO STANDARD	Webasto Air Top Evo 40 Diesel
GAVONI GAS (KG MAX)*	2 x 5 kg
PIATTO DOCCIA CON DOPPIO SCARICO	-
GRADINO ELETTRICO DI ACCESSO ALLA CELLULA	S
ILLUMINAZIONE INTERNA A LED	S
LUCE ESTERNA A LED	S

OBLÒ

TETTO PANORAMICO (MM)	O
OBLÒ 400X400 (MM)	1
OBLÒ PANORAMICO 700X500 (MM) OSCURANTE / ZANZARIERA	S
FINESTRA BAGNO (DOPPIO VETRO OPACA)	S
FINESTRE POSTERIORI SINISTRA / DESTRA	O / -
FINESTRE CON DOPPI VETRI CON OSCURANTE / ZANZARIERA	S

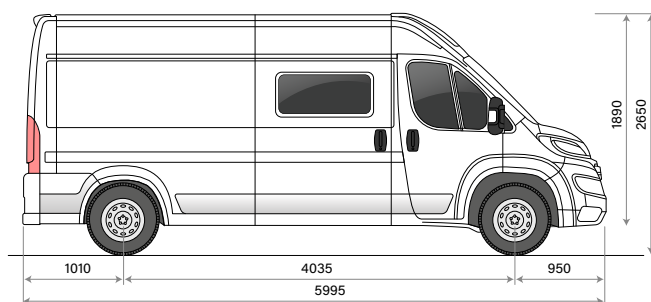
S= standard O=optional MTS=multistrato VTR= Vetoresina



www.caravansinternational.it

* In base alle bombole gas disponibili in ciascun paese, questa capacità può essere limitata.

KYROS 7 VANTASTIC



MECCANICA E CHASSIS

MECCANICA
MOTORIZZAZIONE
CAMBIO AUTOMATICO
MASSA MASSIMA TECNICAMENTE AMMESSA (KG)
MASSA IN ORDINE DI MARCIA (KG)
CARICO UTILE (KG)
PASSO (MM)
PESO MASSIMO RIMORCHIABILE (KG)
ISOFIX
DIMENSIONE CERCHI
CLIMATIZZATORE
AIR BAG GUIDATORE & PASSEGGERO
CRUISE CONTROL CON LIMITATORE VELOCITÀ
ABS / ESC / TRACTION+
SEDILI GIREVOLI CABINA GUIDATORE E PASSEGGERO
FODERE SEDILI CABINA
PARAURTI ANTERIORE VERNICIATO
FARI FENDINEBBIA

INFOTAINMENT
FRENO A MANO ELETTRICO

DIMENSIONI E POSTI

LETTO POSTERIORE (CM)
LETTO SUPPLEMENTARE DALLA DINETTE TRASFORMABILE
LETTO SUPPLEMENTARE AUSILIARIO IN DINETTE (CM)
LETTO SOLLEVABILE (CM)
LETTO TRASVERSALE DINETTE
SPESSORE PAVIMENTO (MM) + ISOLAMENTO IN PS (MM)
MATERIALE ISOLAMENTO INTERNO (PARETI/TETTO)

DOTAZIONI

RETROCAMERA
PANNELLO SOLARE
OSCURANTE CABINA PLISSETTATO
ZANZARIERA PER PORTELLONE LATERALE
VERANDA

IMPIANTISTICA

FUOCHI
CAPACITÀ MAX SERBATOI: ACQUE CHIARE IN MARCIA / ACQUE CHIARE IN SOSTA / ACQUE GRIGIE (L)
FRIGORIFERO (L)
RISCALDAMENTO STANDARD
GAVONI GAS (KG MAX)*
PIATTO DOCCIA CON DOPPIO SCARICO
GRADINO ELETTRICO DI ACCESSO ALLA CELLULA
ILLUMINAZIONE INTERNA A LED
LUCE ESTERNA A LED

OBLÒ

TETTO PANORAMICO (MM)
OBLÒ 400X400 (MM)
OBLÒ PANORAMICO 700X500 (MM) OSCURANTE / ZANZARIERA
FINESTRA BAGNO (DOPPIO VETRO OPACA)
FINESTRE POSTERIORI SINISTRA / DESTRA
FINESTRE CON DOPPI VETRI CON OSCURANTE / ZANZARIERA

FIAT

Fiat Ducato
2,2 MJ 140 CV
PACK SELEKT
3500
3025
475
4035
2500
S
16" lega
S (manuale)
S
S
S / S / S
S
S
S
S
RADIO 9" TOUCHSCREEN ANDROID AUTO / APPLE CARPLAY
S
185x79,5 - 183x68
S
190x88
S (200x130)
-
10 + 26
ECOFIBER / ECOFIBER
S
S
S
S
S
2
20 / 85 / 90
84 (compressore)
Webasto Air Top Evo 40 Diesel
1 x 6 kg
S
S
S
S
O
2
-
S
-
S

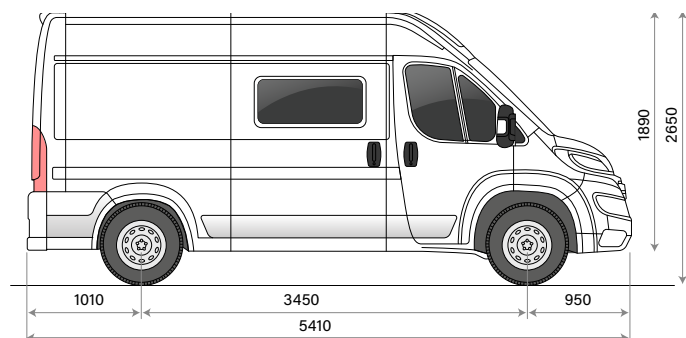
S= standard O=optional MTS=multistrato VTR= Vettoresina



www.caravansinternational.it

* In base alle bombole gas disponibili in ciascun paese, questa capacità può essere limitata.

KYROS ELITE K2



MECCANICA E CHASSIS

MECCANICA
MOTORIZZAZIONE
CAMBIO AUTOMATICO
MASSA MASSIMA TECNICAMENTE AMMESSA (KG)
MASSA IN ORDINE DI MARCIA (KG)
CARICO UTILE (KG)
PASSO (MM)
PESO MASSIMO RIMORCHIABILE (KG)
ISOFIX
DIMENSIONE CERCHI
CLIMATIZZATORE
AIR BAG GUIDATORE & PASSEGGERO
CRUISE CONTROL CON LIMITATORE VELOCITÀ
ABS / ESC / TRACTION+
SEDILI GIREVOLI CABINA GUIDATORE E PASSEGGERO
FODERE SEDILI CABINA
PARAURTI ANTERIORE VERNICIATO
FARI FENDINEBBIA
INFOTAINMENT
FRENO A MANO ELETTRICO
DIMENSIONI E POSTI
LETTO POSTERIORE (CM)
LETTO SUPPLEMENTARE DALLA DINETTE TRASFORMABILE
LETTO SUPPLEMENTARE AUSILIARIO IN DINETTE (CM)
LETTO SOLLEVABILE (CM)
LETTO TRASVERSALE DINETTE
SPESSORE PAVIMENTO (MM) + ISOLAMENTO IN PS (MM)
MATERIALE ISOLAMENTO INTERNO (PARETI/TETTO)
DOTAZIONI
RETROCAMERA
PANNELLO SOLARE
OSCURANTE CABINA PLISSETTATO
ZANZARIERA PER PORTELLONE LATERALE
VERANDA
IMPIANTISTICA
FUOCHI
CAPACITÀ MAX SERBATOI: ACQUE CHIARE IN MARCIA / ACQUE CHIARE IN SOSTA / ACQUE GRIGIE (L)
FRIGORIFERO (L)
RISCALDAMENTO STANDARD
GAVONI GAS (KG MAX)*
PIATTO DOCCIA CON DOPPIO SCARICO
GRADINO ELETTRICO DI ACCESSO ALLA CELLULA
ILLUMINAZIONE INTERNA A LED
LUCE ESTERNA A LED
OBLÒ
TETTO PANORAMICO (MM)
OBLÒ 400X400 (MM)
OBLÒ PANORAMICO 700X500 (MM) OSCURANTE / ZANZARIERA
FINESTRA BAGNO (DOPPIO VETRO OPACA)
FINESTRE POSTERIORI SINISTRA / DESTRA
FINESTRE CON DOPPI VETRI CON OSCURANTE / ZANZARIERA

FIAT

Fiat Ducato
2,2 MJ 140 CV
PACK SELEKT
3500
2855
645
3450
2500
-
15" acciaio
S (manuale)
S
S
S / S / S
S
PACK COMFORT
PACK LIGHT
PACK LIGHT
PACK TRAVEL
PACK LIGHT
186x132(116)
S
146x93(50)
O (200x130)
O (185x110/60)
10 + 26
ECOFIBER / ECOFIBER
PACK TRAVEL
PACK PRESTIGE
PACK COMFORT
PACK COMFORT
PACK PRESTIGE
2
90 / 90 / 75
70 (compressore)
Truma Combi 4 Diesel
2 x 5 kg
S
PACK COMFORT
S
PACK COMFORT
O
2
PACK COMFORT
S
-
S

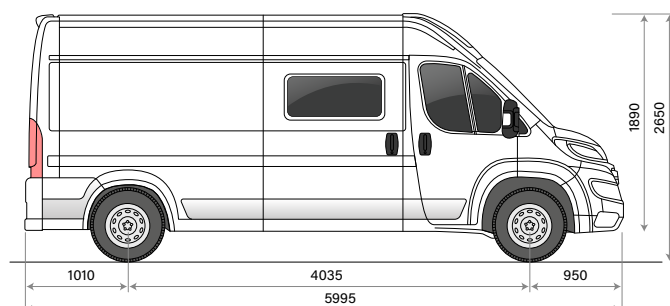
S= standard O=optional MTS=multistrato VTR= Vetoresina



www.caravansinternational.it

* In base alle bombole gas disponibili in ciascun paese, questa capacità può essere limitata.

KYROS ELITE 2



MECCANICA E CHASSIS

MECCANICA
MOTORIZZAZIONE
CAMBIO AUTOMATICO
MASSA MASSIMA TECNICAMENTE AMMESSA (KG)
MASSA IN ORDINE DI MARCIA (KG)
CARICO UTILE (KG)
PASSO (MM)
PESO MASSIMO RIMORCHIABILE (KG)
ISOFIX
DIMENSIONE CERCHI
CLIMATIZZATORE
AIR BAG GUIDATORE & PASSEGGERO
CRUISE CONTROL CON LIMITATORE VELOCITÀ
ABS / ESC / TRACTION+
SEDILI GIREVOLI CABINA GUIDATORE E PASSEGGERO
FODERE SEDILI CABINA
PARAURTI ANTERIORE VERNICIATO
FARI FENDINEBBIA
INFOTAINMENT
FRENO A MANO ELETTRICO
DIMENSIONI E POSTI
LETTO POSTERIORE (CM)
LETTO SUPPLEMENTARE DALLA DINETTE TRASFORMABILE
LETTO SUPPLEMENTARE AUSILIARIO IN DINETTE (CM)
LETTO SOLLEVABILE (CM)
LETTO TRASVERSALE DINETTE
SPESSORE PAVIMENTO (MM) + ISOLAMENTO IN PS (MM)
MATERIALE ISOLAMENTO INTERNO (PARETI/TETTO)
DOTAZIONI
RETROCAMERA
PANNELLO SOLARE
OSCURANTE CABINA PLISSETTATO
ZANZARIERA PER PORTELLONE LATERALE
VERANDA
IMPIANTISTICA
FUOCHI
CAPACITÀ MAX SERBATOI: ACQUE CHIARE IN MARCIA / ACQUE CHIARE IN SOSTA / ACQUE GRIGIE (L)
FRIGORIFERO (L)
RISCALDAMENTO STANDARD
GAVONI GAS (KG MAX)*
PIATTO DOCCIA CON DOPPIO SCARICO
GRADINO ELETTRICO DI ACCESSO ALLA CELLULA
ILLUMINAZIONE INTERNA A LED
LUCE ESTERNA A LED
OBLÒ
TETTO PANORAMICO (MM)
OBLÒ 400X400 (MM)
OBLÒ PANORAMICO 700X500 (MM) OSCURANTE / ZANZARIERA
FINESTRA BAGNO (DOPPIO VETRO OPACA)
FINESTRE POSTERIORI SINISTRA / DESTRA
FINESTRE CON DOPPI VETRI CON OSCURANTE / ZANZARIERA

FIAT

Fiat Ducato
2,2 MJ 140 CV
PACK SELEKT
3500
2865
635
4035
2500
O
15" acciaio
S (manuale)
S
S
S / S / S
S
PACK COMFORT
PACK LIGHT
PACK LIGHT
PACK TRAVEL
PACK LIGHT
186x149
S
160x95(50)
O (200x130)
O (185x110/60)
10 + 26
ECOFIBER / ECOFIBER
PACK TRAVEL
PACK PRESTIGE
PACK COMFORT
PACK COMFORT
PACK COMFORT
PACK PRESTIGE
2
20 / 85 / 90
84 (compressore)
Truma Combi 4 Diesel
2 x 5 kg
-
PACK COMFORT
S
PACK COMFORT
O
2
PACK COMFORT
S
S / -
S

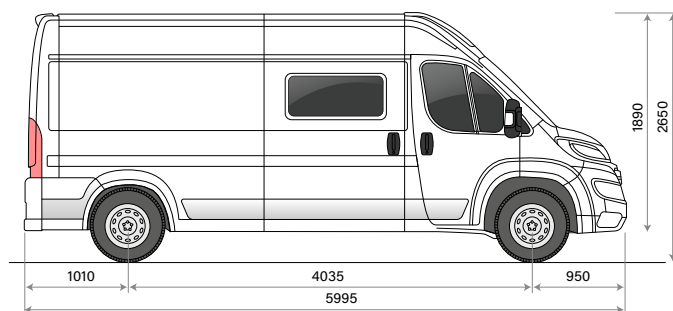
S= standard O=optional MTS=multistrato VTR= Vettoresina



www.caravansinternational.it

* In base alle bombole gas disponibili in ciascun paese, questa capacità può essere limitata.

KYROS ELITE 5



MECCANICA E CHASSIS

MECCANICA
MOTORIZZAZIONE
CAMBIO AUTOMATICO
MASSA MASSIMA TECNICAMENTE AMMESSA (KG)
MASSA IN ORDINE DI MARCIA (KG)
CARICO UTILE (KG)
PASSO (MM)
PESO MASSIMO RIMORCHIABILE (KG)
ISOFIX
DIMENSIONE CERCHI
CLIMATIZZATORE
AIR BAG GUIDATORE & PASSEGGERO
CRUISE CONTROL CON LIMITATORE VELOCITÀ
ABS / ESC / TRACTION+
SEDILI GIREVOLI CABINA GUIDATORE E PASSEGGERO
FODERE SEDILI CABINA
PARAURTI ANTERIORE VERNICIATO
FARI FENDINEBBIA
INFOTAINMENT
FRENO A MANO ELETTRICO

DIMENSIONI E POSTI

LETTO POSTERIORE (CM)
LETTO SUPPLEMENTARE DALLA DINETTE TRASFORMABILE
LETTO SUPPLEMENTARE AUSILIARIO IN DINETTE (CM)
LETTO SOLLEVABILE (CM)
LETTO TRASVERSALE DINETTE
SPESSORE PAVIMENTO (MM) + ISOLAMENTO IN PS (MM)
MATERIALE ISOLAMENTO INTERNO (PARETI/TETTO)

DOTAZIONI

RETROCAMERA
PANNELLO SOLARE
OSCURANTE CABINA PLISSETTATO
ZANZARIERA PER PORTELLONE LATERALE
VERANDA

IMPIANTISTICA

FUOCHI
CAPACITÀ MAX SERBATOI: ACQUE CHIARE IN MARCIA / ACQUE CHIARE IN SOSTA / ACQUE GRIGIE (L)
FRIGORIFERO (L)
RISCALDAMENTO STANDARD
GAVONI GAS (KG MAX)*
PIATTO DOCCIA CON DOPPIO SCARICO
GRADINO ELETTRICO DI ACCESSO ALLA CELLULA
ILLUMINAZIONE INTERNA A LED
LUCE ESTERNA A LED

OBLÒ

TETTO PANORAMICO (MM)
OBLÒ 400X400 (MM)
OBLÒ PANORAMICO 700X500 (MM) OSCURANTE / ZANZARIERA
FINESTRA BAGNO (DOPPIO VETRO OPACA)
FINESTRE POSTERIORI SINISTRA / DESTRA
FINESTRE CON DOPPI VETRI CON OSCURANTE / ZANZARIERA

FIAT

Fiat Ducato
2,2 MJ 140 CV
PACK SELEKT
3500
2905
595
4035
2500
O
15" acciaio
S (manuale)
S
S
S / S / S
S
PACK COMFORT
PACK LIGHT
PACK LIGHT
PACK TRAVEL
PACK LIGHT
186x144 - 184x133
S
160x95(50)
O (200x130)
O (185x110/60)
10 + 26
ECOFIBER / ECOFIBER
PACK TRAVEL
PACK PRESTIGE
PACK COMFORT
PACK COMFORT
PACK COMFORT
PACK PRESTIGE
2
20 / 90 / 90
84 (compressore)
Truma Combi 4 Diesel
2 x 5 kg
-
PACK COMFORT
S
PACK COMFORT
O
2
PACK COMFORT
S
-
S

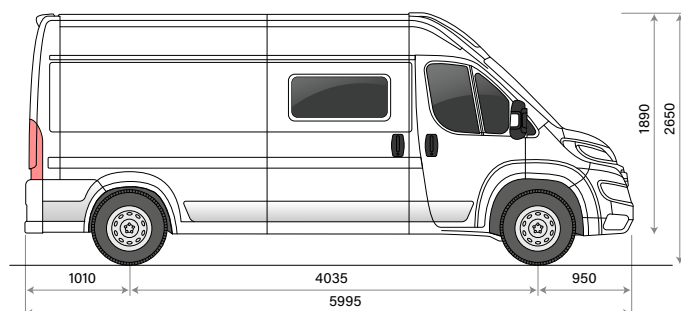
S= standard O=optional MTS=multistrato VTR= Vetoresina



www.caravansinternational.it

* In base alle bombole gas disponibili in ciascun paese, questa capacità può essere limitata.

KYROS ELITE 6



MECCANICA E CHASSIS

MECCANICA
MOTORIZZAZIONE
CAMBIO AUTOMATICO
MASSA MASSIMA TECNICAMENTE AMMESSA (KG)
MASSA IN ORDINE DI MARCIA (KG)
CARICO UTILE (KG)
PASSO (MM)
PESO MASSIMO RIMORCHIABILE (KG)
ISOFIX
DIMENSIONE CERCHI
CLIMATIZZATORE
AIR BAG GUIDATORE & PASSEGGERO
CRUISE CONTROL CON LIMITATORE VELOCITÀ
ABS / ESC / TRACTION+
SEDILI GIREVOLI CABINA GUIDATORE E PASSEGGERO
FODERE SEDILI CABINA
PARAURTI ANTERIORE VERNICIATO
FARI FENDINEBBIA
INFOTAINMENT
FRENO A MANO ELETTRICO

DIMENSIONI E POSTI

LETTO POSTERIORE (CM)
LETTO SUPPLEMENTARE DALLA DINETTE TRASFORMABILE
LETTO SUPPLEMENTARE AUSILIARIO IN DINETTE (CM)
LETTO SOLLEVABILE (CM)
LETTO TRASVERSALE DINETTE
SPESSORE PAVIMENTO (MM) + ISOLAMENTO IN PS (MM)
MATERIALE ISOLAMENTO INTERNO (PARETI/TETTO)

DOTAZIONI

RETROCAMERA
PANNELLO SOLARE
OSCURANTE CABINA PLISSETTATO
ZANZARIERA PER PORTELLONE LATERALE
VERANDA

IMPIANTISTICA

FUOCHI
CAPACITÀ MAX SERBATOI: ACQUE CHIARE IN MARCIA / ACQUE CHIARE IN SOSTA / ACQUE GRIGIE (L)
FRIGORIFERO (L)
RISCALDAMENTO STANDARD
GAVONI GAS (KG MAX)*
PIATTO DOCCIA CON DOPPIO SCARICO
GRADINO ELETTRICO DI ACCESSO ALLA CELLULA
ILLUMINAZIONE INTERNA A LED
LUCE ESTERNA A LED

OBLÒ

TETTO PANORAMICO (MM)
OBLÒ 400X400 (MM)
OBLÒ PANORAMICO 700X500 (MM) OSCURANTE / ZANZARIERA
FINESTRA BAGNO (DOPPIO VETRO OPACA)
FINESTRE POSTERIORI SINISTRA / DESTRA
FINESTRE CON DOPPI VETRI CON OSCURANTE / ZANZARIERA

FIAT

Fiat Ducato
2,2 MJ 140 CV
PACK SELEKT
3500
2905
595
4035
2500
-
15" acciaio
S (manuale)
S
S
S / S / S
S
PACK COMFORT
PACK LIGHT
PACK LIGHT
PACK TRAVEL
PACK LIGHT
203x68 - 175x75
S
146x93(50)
O (200x130)
O (185x110/60)
10 + 26
ECOFIBER / ECOFIBER
PACK TRAVEL
PACK PRESTIGE
PACK COMFORT
PACK COMFORT
PACK COMFORT
PACK PRESTIGE
2
20 / 85 / 90
70 (compressore)
Truma Combi 4 Diesel
2 x 5 kg
S
PACK COMFORT
S
PACK COMFORT
O
2
PACK COMFORT
S
-
S

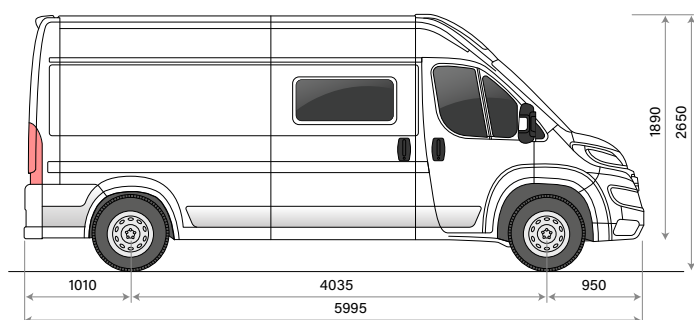
S= standard O=optional MTS=multistrato VTR= Vetrosesina



www.caravansinternational.it

* In base alle bombole gas disponibili in ciascun paese, questa capacità può essere limitata.

KYROS ELITE 6 XL



MECCANICA E CHASSIS

MECCANICA
MOTORIZZAZIONE
CAMBIO AUTOMATICO
MASSA MASSIMA TECNICAMENTE AMMESSA (KG)
MASSA IN ORDINE DI MARCIA (KG)
CARICO UTILE (KG)
PASSO (MM)
PESO MASSIMO RIMORCHIABILE (KG)
ISOFIX
DIMENSIONE CERCHI
CLIMATIZZATORE
AIR BAG GUIDATORE & PASSEGGERO
CRUISE CONTROL CON LIMITATORE VELOCITÀ
ABS / ESC / TRACTION+
SEDILI GIREVOLI CABINA GUIDATORE E PASSEGGERO
FODERE SEDILI CABINA
PARAURTI ANTERIORE VERNICIATO
FARI FENDINEBBIA
INFOTAINMENT
FRENO A MANO ELETTRICO

DIMENSIONI E POSTI

LETTO POSTERIORE (CM)
LETTO SUPPLEMENTARE DALLA DINETTE TRASFORMABILE
LETTO SUPPLEMENTARE AUSILIARIO IN DINETTE (CM)
LETTO SOLLEVABILE (CM)
LETTO TRASVERSALE DINETTE
SPESSORE PAVIMENTO (MM) + ISOLAMENTO IN PS (MM)
MATERIALE ISOLAMENTO INTERNO (PARETI/TETTO)

DOTAZIONI

RETROCAMERA
PANNELLO SOLARE
OSCURANTE CABINA PLISSETTATO
ZANZARIERA PER PORTELLONE LATERALE
VERANDA

IMPIANTISTICA

FUOCHI
CAPACITÀ MAX SERBATOI: ACQUE CHIARE IN MARCIA / ACQUE CHIARE IN SOSTA / ACQUE GRIGIE (L)
FRIGORIFERO (L)
RISCALDAMENTO STANDARD
GAVONI GAS (KG MAX)*
PIATTO DOCCIA CON DOPPIO SCARICO
GRADINO ELETTRICO DI ACCESSO ALLA CELLULA
ILLUMINAZIONE INTERNA A LED
LUCE ESTERNA A LED

OBLÒ

TETTO PANORAMICO (MM)
OBLÒ 400X400 (MM)
OBLÒ PANORAMICO 700X500 (MM) OSCURANTE / ZANZARIERA
FINESTRA BAGNO (DOPPIO VETRO OPACA)
FINESTRE POSTERIORI SINISTRA / DESTRA
FINESTRE CON DOPPI VETRI CON OSCURANTE / ZANZARIERA

FIAT

Fiat Ducato
2,2 MJ 140 CV
PACK SELEKT
3500
2905
595
4035
2500
-
15" acciaio
S (manuale)
S
S
S / S / S
S
PACK COMFORT
PACK LIGHT
PACK LIGHT
PACK TRAVEL
PACK LIGHT
"190(160)x160 [lift pos.] 190(160)x190 [low pos.]"
S
146x93(50)
O (200x130)
O (185x110/60)
10 + 26
ECOFIBER / ECOFIBER
PACK TRAVEL
PACK PRESTIGE
PACK COMFORT
PACK COMFORT
PACK PRESTIGE
2
20 / 85 / 90
70 (compressore)
Webasto Air Top Evo 40 Diesel
2 x 5 kg
S
PACK COMFORT
S
PACK COMFORT
O
2
PACK COMFORT
S
-
S

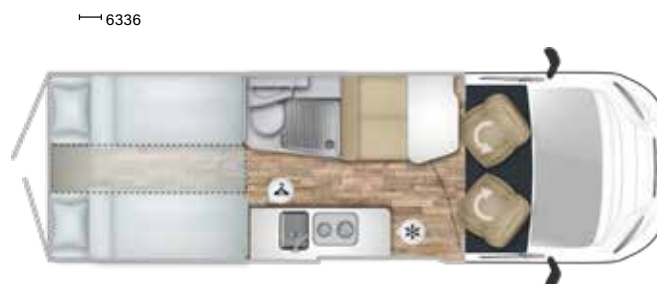
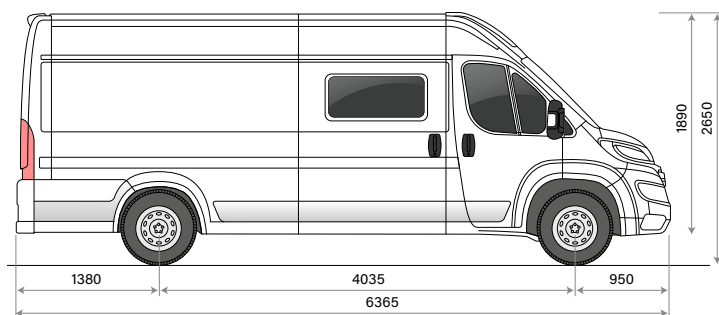
S= standard O=optional MTS=multistrato VTR= Vettoresina



www.caravansinternational.it

* In base alle bombole gas disponibili in ciascun paese, questa capacità può essere limitata.

KYROS ELITE DUO



MECCANICA E CHASSIS

MECCANICA
MOTORIZZAZIONE
CAMBIO AUTOMATICO
MASSA MASSIMA TECNICAMENTE AMMESSA (KG)
MASSA IN ORDINE DI MARCIA (KG)
CARICO UTILE (KG)
PASSO (MM)
PESO MASSIMO RIMORCHIABILE (KG)
ISOFIX
DIMENSIONE CERCHI
CLIMATIZZATORE
AIR BAG GUIDATORE & PASSEGGERO
CRUISE CONTROL CON LIMITATORE VELOCITÀ
ABS / ESC / TRACTION+
SEDILI GIREVOLI CABINA GUIDATORE E PASSEGGERO
FODERE SEDILI CABINA
PARAURTI ANTERIORE VERNICIATO
FARI FENDINEBBIA
INFOTAINMENT
FRENO A MANO ELETTRICO

DIMENSIONI E POSTI

LETTO POSTERIORE (CM)
LETTO SUPPLEMENTARE DALLA DINETTE TRASFORMABILE
LETTO SUPPLEMENTARE AUSILIARIO IN DINETTE (CM)
LETTO SOLLEVABILE (CM)
LETTO TRASVERSALE DINETTE
SPESSORE PAVIMENTO (MM) + ISOLAMENTO IN PS (MM)
MATERIALE ISOLAMENTO INTERNO (PARETI/TETTO)

DOTAZIONI

RETROCAMERA
PANNELLO SOLARE
OSCURANTE CABINA PLISSETTATO
ZANZARIERA PER PORTELLONE LATERALE
VERANDA

IMPIANTISTICA

FUOCHI
CAPACITÀ MAX SERBATOI: ACQUE CHIARE IN MARCIA / ACQUE CHIARE IN SOSTA / ACQUE GRIGIE (L)
FRIGORIFERO (L)
RISCALDAMENTO STANDARD
GAVONI GAS (KG MAX)*
PIATTO DOCCIA CON DOPPIO SCARICO
GRADINO ELETTRICO DI ACCESSO ALLA CELLULA
ILLUMINAZIONE INTERNA A LED
LUCE ESTERNA A LED

OBLÒ

TETTO PANORAMICO (MM)
OBLÒ 400X400 (MM)
OBLÒ PANORAMICO 700X500 (MM) OSCURANTE / ZANZARIERA
FINESTRA BAGNO (DOPPIO VETRO OPACA)
FINESTRE POSTERIORI SINISTRA / DESTRA
FINESTRE CON DOPPI VETRI CON OSCURANTE / ZANZARIERA

FIAT

Fiat Ducato
2,2 MJ 140 CV
PACK SELEKT
3500
2995
505
4035
2500
O
15" acciaio
S (manuale)
S
S
S / S / S
S
PACK COMFORT
PACK LIGHT
PACK LIGHT
PACK TRAVEL
PACK LIGHT
195x80 - 186x80
S
156x95(50)
O (200x130)
O (185x110/60)
10 + 26
ECOFIBER / ECOFIBER
PACK TRAVEL
PACK PRESTIGE
PACK COMFORT
PACK COMFORT
PACK COMFORT
PACK PRESTIGE
2
20 / 85 / 90
84 (compressore)
Truma Combi 4 Diesel
2 x 5 kg
-
PACK COMFORT
S
PACK COMFORT
O
2
PACK COMFORT
S
S / -
S

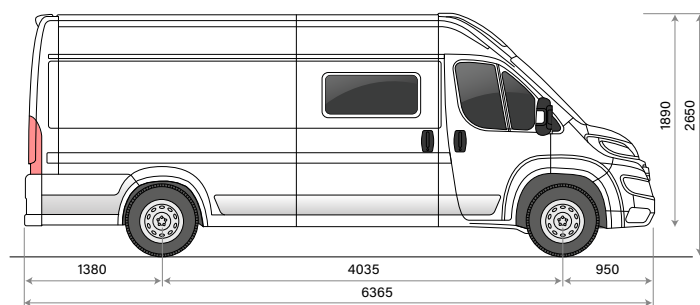
S= standard O=optional MTS=multistrato VTR= Vettoresina



www.caravansinternational.it

* In base alle bombole gas disponibili in ciascun paese, questa capacità può essere limitata.

KYROS ELITE DUO XL



MECCANICA E CHASSIS

MECCANICA
MOTORIZZAZIONE
CAMBIO AUTOMATICO
MASSA MASSIMA TECNICAMENTE AMMESSA (KG)
MASSA IN ORDINE DI MARCIA (KG)
CARICO UTILE (KG)
PASSO (MM)
PESO MASSIMO RIMORCHIABILE (KG)
ISOFIX
DIMENSIONE CERCHI
CLIMATIZZATORE
AIR BAG GUIDATORE & PASSEGGERO
CRUISE CONTROL CON LIMITATORE VELOCITÀ
ABS / ESC / TRACTION+
SEDILI GIREVOLI CABINA GUIDATORE E PASSEGGERO
FODERE SEDILI CABINA
PARAURTI ANTERIORE VERNICIATO
FARI FENDINEBBIA
INFOTAINMENT
FRENO A MANO ELETTRICO

DIMENSIONI E POSTI

LETTO POSTERIORE (CM)
LETTO SUPPLEMENTARE DALLA DINETTE TRASFORMABILE
LETTO SUPPLEMENTARE AUSILIARIO IN DINETTE (CM)
LETTO SOLLEVABILE (CM)
LETTO TRASVERSALE DINETTE
SPESSORE PAVIMENTO (MM) + ISOLAMENTO IN PS (MM)
MATERIALE ISOLAMENTO INTERNO (PARETI/TETTO)

DOTAZIONI

RETROCAMERA
PANNELLO SOLARE
OSCURANTE CABINA PLISSETTATO
ZANZARIERA PER PORTELLONE LATERALE
VERANDA

IMPIANTISTICA

FUOCHI
CAPACITÀ MAX SERBATOI: ACQUE CHIARE IN MARCIA / ACQUE CHIARE IN SOSTA / ACQUE GRIGIE (L)
FRIGORIFERO (L)
RISCALDAMENTO STANDARD
GAVONI GAS (KG MAX)*
PIATTO DOCCIA CON DOPPIO SCARICO
GRADINO ELETTRICO DI ACCESSO ALLA CELLULA
ILLUMINAZIONE INTERNA A LED
LUCE ESTERNA A LED

OBLÒ

TETTO PANORAMICO (MM)
OBLÒ 400X400 (MM)
OBLÒ PANORAMICO 700X500 (MM) OSCURANTE / ZANZARIERA
FINESTRA BAGNO (DOPPIO VETRO OPACA)
FINESTRE POSTERIORI SINISTRA / DESTRA
FINESTRE CON DOPPI VETRI CON OSCURANTE / ZANZARIERA

FIAT

Fiat Ducato
2,2 MJ 140 CV
PACK SELEKT
3500
3015
485
4035
2500
O
15" acciaio
S (manuale)
S
S
S / S / S
S
PACK COMFORT
PACK LIGHT
PACK LIGHT
PACK TRAVEL
PACK LIGHT
"185(175)x160 [lift pos.] 185(175)x190 [low pos.]"
S
156x95(50)
O (200x130)
O (185x110/60)
10 + 26
ECOFIBER / ECOFIBER
PACK TRAVEL
PACK PRESTIGE
PACK COMFORT
PACK COMFORT
PACK PRESTIGE
2
20 / 85 / 90
84 (compressore)
Truma Combi 4 Diesel
2 x 5 kg
-
PACK COMFORT
S
PACK COMFORT
O
2
PACK COMFORT
S
S / -
S

S= standard O=optional MTS=multistrato VTR= Vettoresina



www.caravansinternational.it

* In base alle bombole gas disponibili in ciascun paese, questa capacità può essere limitata.

KYROS GO/KYROS EVO LIMITED/KYROS ELITE

Pack

KYROS GO	
• PACK LIGHT *	FRENO A MANO ELETTRICO - FENDINEBBIA - PARAU RTI VERNICIATO IN TINTA CON LA CARROZZERIA - SKID PLATE NERO
• PACK STYLE *	TPMS - CERCHI IN LEGA 16" BICOLORE - RIVESTIMENTO VOLANTE E LEVA DEL CAMBIO IN PELLE - TECHNO DASHBOARD
• PACK SELEKT	CAMBIO AUTOMATICO
• PACK EXTRA TECH	FARI FULL LED - FULL DIGITAL CLUSTER - ARIA CONDIZIONATA AUTOMATICA - CARICATORE WIRELESS PER SMARTPHONE
• PACK EXTRA SAFETY	ADAPTIVE CRUISE CONTROL - FULL BRAKE CONTROL CON RILEVAMENTO PEDONI - SENSORI LUCE & PIOGGIA - ASSISTENZA AL MANTENIMENTO DELLA CORSIA - RICONOSCIMENTO SEGNALI STRADALI - AVVISO STANCHEZZA CONDUCENTE - INTELLIGENT SPEED ASSIST
• PACK VISION 2	SPECCHIETTI LATERALI CON SBRINATORE ELETTRICO PIEGHEVOLI ELETTRICAMENTE - SENSORI PARCHEGGIO - BLIND SPOT ASSIST + REAR CROSS PATH DETECTION
• PACK TRAVEL *	RADIO TOUCHSCREEN 9" PIONEER ANDROID AUTO & APPLE CARPLAY - RETROCAMERA
• PACK COMFORT *	FODERE SEDILI - LUCE ESTERNA - CP-PLUS - MIDI HEKI 70X50 CM - ZANZARIERA PORTELLONE D'INGRESSO - GRADINO ELETTRICO - OSCURANTI CABINA PLISSETTATI

* Pack già incluso a costo zero, promo valida fino a nuova comunicazione.

KYROS EVO LIMITED	
• PACK SELEKT	CAMBIO AUTOMATICO
• PACK EXTRA TECH	FARI FULL LED - FULL DIGITAL CLUSTER - ARIA CONDIZIONATA AUTOMATICA - CARICATORE WIRELESS PER SMARTPHONE
• PACK EXTRA SAFETY	ADAPTIVE CRUISE CONTROL - FULL BRAKE CONTROL CON RILEVAMENTO PEDONI - SENSORI LUCE & PIOGGIA - ASSISTENZA AL MANTENIMENTO DELLA CORSIA - RICONOSCIMENTO SEGNALI STRADALI - AVVISO STANCHEZZA CONDUCENTE - INTELLIGENT SPEED ASSIST
• PACK VISION 2	SPECCHIETTI LATERALI CON SBRINATORE ELETTRICO PIEGHEVOLI ELETTRICAMENTE - SENSORI PARCHEGGIO - BLIND SPOT ASSIST + REAR CROSS PATH DETECTION
• PACK ARCTIC **	COMBI 6 DIESEL (O GAS) + ELETTRICO CON CP-PLUS - WINTER PACK - ISOLAMENTO ESTERNO DELLE TUBAZIONI PER TUBO DI RISCALDAMENTO - ISOLAMENTO TERMICO CRUSCOTTO CABINA - KIT TENDE - COPERTURE TERMICHE PER FINESTRE INTERNE
• PACK ARCTIC	WEBASTO DIESEL AIRTOP 55 - MULTICONTROL DIGITAL DISPLAY - WINTER PACK - ISOLAMENTO ESTERNO DELLE TUBAZIONI PER TUBO DI ISOLAMENTO TERMICO CRUSCOTTO CABINA - KIT TENDE - COPERTURE TERMICHE PER FINESTRE INTERNE

** Non disponibile sul layout 6 XL e 7 Vantastic.

KYROS ELITE	
• PACK SELEKT	CAMBIO AUTOMATICO
• PACK EXTRA TECH	FARI FULL LED - FULL DIGITAL CLUSTER - ARIA CONDIZIONATA AUTOMATICA - CARICATORE WIRELESS PER SMARTPHONE
• PACK EXTRA SAFETY	ADAPTIVE CRUISE CONTROL - FULL BRAKE CONTROL CON RILEVAMENTO PEDONI - SENSORI LUCE & PIOGGIA - ASSISTENZA AL MANTENIMENTO DELLA CORSIA - RICONOSCIMENTO SEGNALI STRADALI - AVVISO STANCHEZZA CONDUCENTE - INTELLIGENT SPEED ASSIST
• PACK VISION 2	SPECCHIETTI LATERALI CON SBRINATORE ELETTRICO PIEGHEVOLI ELETTRICAMENTE - SENSORI PARCHEGGIO - BLIND SPOT ASSIST + REAR CROSS PATH DETECTION
• PACK PRESTIGE	VERANDA ANTRACITE - PANNELLO SOLARE 200 W***
• PACK ARCTIC *	COMBI 6 DIESEL (O GAS) + ELETTRICO CON CP-PLUS - WINTER PACK - ISOLAMENTO ESTERNO DELLE TUBAZIONI PER TUBO DI RISCALDAMENTO - ISOLAMENTO TERMICO CRUSCOTTO CABINA - KIT TENDE - COPERTURE TERMICHE PER FINESTRE INTERNE
• PACK ARCTIC (SOLO SU 6 XL)	WEBASTO DIESEL AIRTOP 55 - MULTICONTROL DIGITAL DISPLAY - WINTER PACK - ISOLAMENTO ESTERNO DELLE TUBAZIONI PER TUBO DI RISCALDAMENTO - ISOLAMENTO TERMICO CRUSCOTTO CABINA - KIT TENDE - COPERTURE TERMICHE PER FINESTRE INTERNE

* Non disponibile su layout 6 XL

I dati riportati sulle presenti schede possono essere soggetti a variazione perché ancora in corso la progettazione definitiva dei veicoli.



www.caravansinternational.it

* In base alle bombole gas disponibili in ciascun paese, questa capacità può essere limitata.

** PACK LIGHT, PACK COMFORT, PACK TRAVEL, PACK STYLE, pack a costo zero, promo valida fino a nuova comunicazione.

MASSA IN ORDINE DI MARCIA

Comprende il peso del veicolo base a vuoto, il conducente (75 kg), serbatoi carburante e liquidi riempiti almeno al 90%, serbatoio delle acque chiare riempito alla massima capacità, secondo quanto dichiarato dal costruttore in viaggio, bombola di gas ad uso abitativo per un peso max secondo quanto dichiarato del costruttore in viaggio. La massa in ordine di marcia, e di conseguenza il carico utile e/o i posti in viaggio possono variare a seconda degli accessori installati.

Il valore della Massa in Ordine di Marcia riportato nella documentazione commerciale è il valore calcolato nella procedura di omologazione, può differire dal valore del veicolo consegnato per la tolleranza di produzione, la deviazione ammessa dalla legge prevede una tolleranza del ± 5 %. In fase di acquisto è necessario verificare il peso degli optional che si intende installare sul veicolo.

CARICO UTILE

È costituito dalla differenza tra la massa totale tecnicamente ammessa e la massa in ordine di marcia. Il carico utile comprende gli elementi a fini abitativi, i passeggeri trasportati definiti dal costruttore senza il conducente, gli effetti personali. Il calcolo del carico utile minimo si basa sui seguenti parametri: 75 kg per ogni passeggero (escluso il conducente), 10 kg di bagaglio per ogni passeggero e per il conducente, 10 kg per ogni metro di lunghezza del veicolo. Il carico utile restante, che si può impegnare per l'installazione di accessori o per ulteriori bagagli.

Tutto quanto non incluso nella versione standard del veicolo, sia cellula che chassis, comporta un aumento del peso in ordine di marcia con la conseguente riduzione del carico utile fino alla possibile riduzione di posti omologati.

I carichi utili disponibili risultano dalla differenza tra massa totale tecnicamente ammessa e massa in ordine di marcia.

In fase di acquisto è necessario verificare il peso degli optional che si intende installare sul veicolo.

Il peso degli accessori non di serie non è incluso nelle masse in ordine di marcia. Accessori e dispositivi addizionali riducono il carico utile di una quantità pari al loro peso; l'incidenza del peso dei singoli accessori è riportata nell'apposita colonna all'interno del listino prezzi o può essere richiesto presso i nostri concessionari.

Si ricorda che la legge non permette il superamento della massa totale tecnicamente ammessa consultabile alla voce specifiche delle schede tecniche.

Assicurarsi che i carichi massimi sugli assali e la massa totale tecnicamente ammessa non vengano superati nella fase di carico completo del veicolo.

Il numero dei posti omologati può variare in dipendenza delle normative dei singoli stati in materia di circolazione.



www.caravansinternational.it