



Listino 2026 al Pubblico

Validità a partire dal 01/09/2025 Rev.02



O = Opzionale / S = De serie / - = No disponibile



Profilati FIT

	91 P	91 XT	30 XT	81 P	81 XT
P.V.P €	61.290	61.790	63.790	63.290	63.790
Detax €	50.238	50.648	52.287	51.877	52.287
Lunghezza	5,99 m	5,99 m	6,39 m	6,69 m	6,69 m
Passo (mm)	3300	3300	3750	3750	3750
Posti omologati	4	4	4	4	4
Posti letto	2 (+1 OPC)	3 (+1 OPC)	2 (+2 OPC)	2 (+1 OPC)	3 (+1 OPC)

CHASSIS FORD					
Ford Transit 2.0 TDCi 130 CV Euro 6bis	S	S	S	S	S
Ford Transit 2.0 TDCi 165CV Euro 6bis	PACK HORON FIT	PACK HORON FIT	PACK HORON FIT	PACK HORON FIT	PACK HORON FIT
Fari "High Series" con luci di svolta statiche	PACK HORON FIT	PACK HORON FIT	PACK HORON FIT	PACK HORON FIT	PACK HORON FIT
Vano portaoggetti con serratura	PACK HORON FIT	PACK HORON FIT	PACK HORON FIT	PACK HORON FIT	PACK HORON FIT
Rivestimenti interni e plancia strumenti "Trend"	PACK HORON FIT	PACK HORON FIT	PACK HORON FIT	PACK HORON FIT	PACK HORON FIT
Paraurti e modanature laterali verniciati in tinta con la carrozzeria	PACK HORON FIT	PACK HORON FIT	PACK HORON FIT	PACK HORON FIT	PACK HORON FIT
Portata 3.500 kg	S	S	S	S	S
Cerchi in acciaio da 16"	S	S	S	S	S
Serbatoio Gasolio 70L	S	S	S	S	S
Cruise control con "Intelligent Speed Assist"	S	S	S	S	S
Fari alogeni con DRL	S	S	S	S	S
Fari fendinebbia	S	S	S	S	S
Accensione automatica dei fari	S	S	S	S	S
Tergicristallo automatico	S	S	S	S	S
Freno a mano elettrico	S	S	S	S	S
Servizio di emergenza FORD	S	S	S	S	S
Retrocamera	S	S	S	S	S
Sistema di frenata di mitigazione delle collisioni (Livello 2)	S	S	S	S	S
Assistenza al mantenimento della corsia	S	S	S	S	S
Riconoscimento dei segnali di velocità	S	S	S	S	S
Avvertimento del conducente contromano	S	S	S	S	S
Sensori di parcheggio anteriori	S	S	S	S	S
Sensore di pressione di gonfiaggio dei pneumatici	S	S	S	S	S
Touch screen da 12" con sistema di intrattenimento SYNC 4 (Apple Car Play + Android Auto)	S	S	S	S	S
Quadro strumenti semidigitale da 8"	S	S	S	S	S
Climatizzatore Automatico	S	S	S	S	S
Modem 5G con aggiornamenti wireless anche tramite smartphone	S	S	S	S	S
ABS/ESP, Start&Stop, Airbag guidatore e passeggero, Specchietti regolabili elettricamente con sbrinatori, Fix&Go (Kit riparazione ruote)	S	S	S	S	S



Profilati FIT				
91 P	91 XT	30 XT	81 P	81 XT

CELLULA					
Pareti EXPS: Massima impermeabilità e isolamento acustico dell'abitacolo. Pareti interne e pavimento in materiale plastico impermeabile •Spessore pavimento: 54 mm •Spessore soffitto e pareti: 30 mm •Tetto esterno in fibra di vetro •Pareti interne/esterne in fibra di vetro •Piastrello inferiore del telaio rivestito in fibra di vetro	S	S	S	S	S
Trasformazione dinette in letto	O	O	O	O	O
"Sedili comfort" (poggiatesta sui sedili della dinette - solo face to face)	-	-	S	-	-
ISOFIX	S	S	S	S	S
Fari posteriori Full Led	S	S	S	S	S
Letto anteriore basculante elettrico	-	S	S	-	S
Finestre SEITZ	S	S	S	S	S
Pareti esterne grigie	S	S	S	S	S
Presse USB extra nei letti posteriori (230TL nelle luci di lettura del letto basculante)	S	S	S	S	S
Presse 220V nel garage	S	S	S	S	S
Porta ingresso cellula XL con 1 punto di chiusura, senza finestra	S	S	S	S	S
Porta ingresso cellula XL con 2 punti di chiusura, con finestra e chiusura centralizzata	PACK HORON FIT	PACK HORON FIT	PACK HORON FIT	PACK HORON FIT	PACK HORON FIT
Zanzariera plissettata scorrevole su porta d'ingresso	S	S	S	S	S
Frigorifero trivalente automatico da 137 l, con 1 porta	S	S	S	S	S
Cucina a 2 fuochi	S	S	S	S	S
Copri lavandino	PACK HORON FIT	PACK HORON FIT	PACK HORON FIT	PACK HORON FIT	PACK HORON FIT
Riscaldamento a gas Truma Combi 4 (4000 W)	S	S	S	S	S
Pannello di controllo CP-Plus	PACK HORON FIT	PACK HORON FIT	PACK HORON FIT	PACK HORON FIT	PACK HORON FIT
Oscurante cabina termico	S	S	S	S	S
Oscurante cabina plissettato	PACK HORON FIT	PACK HORON FIT	PACK HORON FIT	PACK HORON FIT	PACK HORON FIT
Skyroof	PACK HORON FIT	PACK HORON FIT	PACK HORON FIT	PACK HORON FIT	PACK HORON FIT
Coprisedili cabina	PACK HORON FIT	PACK HORON FIT	PACK HORON FIT	PACK HORON FIT	PACK HORON FIT
Oblò posteriore – Mini Heki [400x400]	S	S	S	S	S
Oblò centrale – Mini Heki [400x400]	-	S	S	-	S
Oblò anteriore – Midi Heki [700x500]	S	-	-	S	-
Oblò nel bagno [280x280]	S	S	S	S	S
Trasformazione letti gemelli in letti matrimoniali	-	-	-	S	S
Pannello solare 200W con regolatore MPPT	PACK HORON FIT	PACK HORON FIT	PACK HORON FIT	PACK HORON FIT	PACK HORON FIT
Tappezzeria Cozy [tessuto]	S	S	S	S	S


Profilati FIT

91 P

91 XT

30 XT

81 P

81 XT

PACK CHASSIS
PACK HORON FIT

P.V.P €

KG

Motore 165 CV
 Fari "High Series" con luci di svolta statiche
 Vano portaoggetti con serratura
 Rivestimenti interni e plancia strumenti "Trend"
 Paraurti e modanature laterali verniciati in tinta con la carrozzeria
 Porta ingresso cellula XL con 2 punti di chiusura, con finestra e chiusura centralizzata
 Pannello solare 200W con regolatore MPPT
 Pannello di control CP-Plus
 Skyroof
 Coprilavello
 Coprisedili cabina
 Oscurante cabina plissettato

3.850

40,5

OO

OO

OO

OO

OO

Promo

- 3.850

OMAGGIO

PACK SELEKT (1)

P.V.P €

KG

Cambio automatico a 8 rapporti

2.000

62

O

O

O

O

O

PACK DESIGN FORD (2)

P.V.P €

KG

Colore cabina Moondust Silver
 Cerchi in lega da 16"

1.890

-13

O

O

O

O

O

PACK EXTRA ASSISTANCE (2)

P.V.P €

KG

Sbrinatori elettrici per parabrezza
 Cruise control adattivo con centraggio della corsia e stop&go
 Aiuto pre-collisione 2.2
 Riconoscimento dei segnali di velocità 3 (integrato con il cruise control adattivo)
 Specchietti ripiegabili elettricamente
 Sistema di Navigazione

1.530

-

O

O

O

O

O



(1) Omologazione con Chassis Heavy Duty

(2) Obbligatorio Pack Selekt

O = Optional

OO= Optional Obbligatorio



			Profilati FIT				
			91 P	91 XT	30 XT	81 P	81 XT
PACK CELLULA							
PACK OPEN AIR		P.V.P €	KG				
Veranda THULE T5200 Antracite (91: 3m - 30/81: 3,5m)		1.300	27	O	O	O	O
Collegamento gas esterno		Promo - 410					
Doccia nel garage		890					
WINTER PACK		P.V.P €	KG				
Serbatoio acque grigie coibentato e riscaldato		270	11	O	O	O	O
Isolamento del gradino d'ingresso							
PACK TV DIGIT 32"		P.V.P €	KG				
Antenna TV Digitale		1.000	12	O	O	O	O
Braccio TV							
TV 32" (Smart TV)							
PACK TV SAT 32"		P.V.P €	KG				
Antenna parabolica		2.290	21	O	O	O	O
Braccio TV							
TV 32" (Smart TV)							
PACK TV WIFI 32"		P.V.P €	KG				
Router WI-FI		1.050	10	O	O	O	O
Braccio TV							
TV 32" (Smart TV)							

O = Optional



Profilati FIT				
91 P	91 XT	30 XT	81 P	81 XT

CHASSIS FORD - OPTIONAL	P.V.P €	KG					
Aumento Massa a 3.550 KG	215	-	O	O	O	O	O

CELLULA - OPTIONALS	P.V.P €	KG					
Trasformazione dinette in letto	420	5	O	O	O	O	O
Tappezzeria JOY (tessuto + similpelle)	290	-	O	O	O	O	O
Oblò posteriore – Midi Heki [700x500]	360	5	O	O	-	O	O
Omnivent [400x400, con ventilatore]	180	2	O	O	O	O	O
Forno	307	14	O	O	O	O	O
Braccio TV 32"	75	3	O	O	O	O	O
Tenda di separazione giorno/notte	150	2	O	O	-	O	O
Truma I-NET X (pannello controllo+ APP)	210	-	O	O	O	O	O
Riscaldamento Truma Combi 4 Diesel (4000W)	625	-	O	O	O	O	O
Riscaldamento Truma Combi 6 Gas (6000W)	395	-	O	O	O	O	O
Riscaldamento Truma Combi 6 Gas + Eléctrico (6000W)	1.040	1	O	O	O	O	O
Riscaldamento Truma Combi 6 Diesel (6000W)	1.040	-	O	O	O	O	O
Riscaldamento Truma Combi 6 Diesel + eléctrico (6000W)	1.670	1	O	O	O	O	O
Pavimento riscaldato elettricamente*	810	7	O	O	O	O	O
Tenda separazione cabina/cellula	170	3	O	O	O	O	O

* Disponibile solo in combinazione con Combi 6 Gas + Elettrico o Combi 6 Diesel + Elettrico

O = Optional - = Non disponibile

Tutto quanto non incluso nella versione standard del veicolo, sia cellula che chassis, comporta un aumento del peso in ordine di marcia con la conseguente riduzione del carico utile fino alla possibile riduzione di posti omologati. I carichi utili disponibili risultano dalla differenza tra massa totale tecnicamente ammessa e massa in ordine di marcia. In fase di acquisto è necessario verificare il peso degli optional che si intende installare sul veicolo. Il peso degli accessori non di serie non è incluso nelle masse in ordine di marcia. Accessori e dispositivi addizionali riducono il carico utile di una quantità pari al loro peso; l'incidenza del peso dei singoli accessori è riportata nell'apposita colonna all'interno del listino prezzi o può essere richiesto presso i nostri concessionari. Si ricorda che la legge non permette il superamento della massa totale tecnicamente ammessa consultabile alla voce specifiche delle schede tecniche. Assicurarsi che i carichi massimi sugli assali e la massa totale tecnicamente ammessa non vengano superati nella fase di carico completo del veicolo. Il numero dei posti omologati può variare in dipendenza delle normative dei singoli stati in materia di circolazione.

Il presente listino prezzi è espresso in Euro ed è valido esclusivamente per l'Italia. I prezzi consigliati al pubblico sono comprensivi di Iva al 22%. Non comprendono invece la batteria, le spese di trasporto alla concessionaria, le spese di immatricolazione e messa su strada.

LA TRIGANO S.p.A. - CARAVANS INTERNATIONAL SI RISERVA IL DIRITTO DI MODIFICARE IL PRESENTE LISTINO A SUA DISCREZIONE SENZA DARNE PREAVVISO.

MASSA IN ORDINE DI MARCIA: Comprende il peso del veicolo base a vuoto, il conducente (75 kg), serbatoi carburante e liquidi riempiti almeno al 90%, serbatoio delle acque chiare riempito alla massima capacità, secondo quanto dichiarato del costruttore in viaggio, bombola di gas ad uso abitativo per un peso max secondo quanto dichiarato del costruttore in viaggio. La massa in ordine di marcia, e di conseguenza il carico utile e/o i posti in viaggio possono variare a seconda degli accessori installati.

Il valore della Massa in Ordine di Marcia riportato nella documentazione commerciale è il valore calcolato nella procedura di omologazione, può differire dal valore del veicolo consegnato per la tolleranza di produzione, la deviazione ammessa dalla legge prevede una tolleranza del ± 5 %. In fase di acquisto è necessario verificare il peso degli optional che si intende installare sul veicolo.

CARICO UTILE: È costituito dalla differenza tra la massa totale tecnicamente ammessa e la massa in ordine di marcia. Il carico utile comprende gli elementi a fini abitativi, i passeggeri trasportati definiti dal costruttore senza il conducente, gli effetti personali. Il calcolo del carico utile minimo si basa sui seguenti parametri: 75 kg per ogni passeggero (escluso il conducente), 10 kg di bagaglio per ogni passeggero e per il conducente, 10 kg per ogni metro di lunghezza del veicolo. Il carico utile restante, che si può impegnare per l'installazione di accessori o per ulteriori bagagli.



Listino 2026 al Pubblico
Validità a partire dal 01/09/2025 Rev.02

HORON

O = Optional / S = Di serie / - = Non disponibile

FIAT

MANSARDATI

	77 M	79 M	84 M	90 M Sport
P.V.P €	67.990	67.990	69.190	71.790
Detax €	55.730	55.730	56.713	58.844
Lunghezza	6,99 m	6,99 m	7,45 m	7,43 m
Passo (mm)	4035	3800	4035	4035
Posti omologati	7	6	5	5
Posti letto	7	8	5	5

CHASIS FIAT				
FIAT DUCATO 2.200 cc 140cv Euro 6bis	S	S	S	S
Portata 3.500 kg	S	S	S	S
Serbatoio Gasolio 60 l	S	S	S	S
Cerchi in acciaio 15"	S	S	S	S
Predisposizione radio con antenna DAB	S	S	S	S
Pneumatici 4 stagioni	S	S	S	S
Fari contorni neri	S	S	S	S
Prese di ricarica USB (B+C)	S	S	S	S
Portabicchieri	S	S	S	S
Comandi radio al volante	S	S	S	S
Sedile conducente e passeggero girevole con supporto lombare e bracci di supporto	S	S	S	S
Traction +	S	S	S	S
Fendinebbia	PACK HORON FIAT	PACK HORON FIAT	PACK HORON FIAT	PACK HORON FIAT
Paraurti anteriore in tinta con la carrozzeria	PACK HORON FIAT	PACK HORON FIAT	PACK HORON FIAT	PACK HORON FIAT
Skid Plate Nero	PACK HORON FIAT	PACK HORON FIAT	PACK HORON FIAT	PACK HORON FIAT
Cerchi in lega da 16" bicolore	PACK HORON FIAT	PACK HORON FIAT	PACK HORON FIAT	PACK HORON FIAT
Volante e pomello del cambio in pelle	PACK HORON FIAT	PACK HORON FIAT	PACK HORON FIAT	PACK HORON FIAT
Techno Dashboard	PACK HORON FIAT	PACK HORON FIAT	PACK HORON FIAT	PACK HORON FIAT
TPMS - Controllo automatico della pressione dei pneumatici	PACK HORON FIAT	PACK HORON FIAT	PACK HORON FIAT	PACK HORON FIAT
Freno a mano elettrico	PACK HORON FIAT	PACK HORON FIAT	PACK HORON FIAT	PACK HORON FIAT
Radio 9" PIONEER Bluetooth /Apple Car Play / Andoid Auto	S	S	S	S
Retrocamera	S	S	S	S
ABS/ESP, Start&Stop, Airbag conducente e passeggero, Cruise control, Specchietti regolabili elettricamente con sbrinatori (N.D. Integral), Aria condizionata, Fix&Go (Kit riparazione ruota)	S	S	S	S


FIAT
MANSARDATI
77 M
79 M
84 M
90 M Sport
CELLULA

5° Posto omologato	S	S	S	S
Pareti EXPS: Massima impermeabilità e isolamento acustico dell'abitacolo. Pareti interne e pavimento in materiale plastico impermeabile •Spessore pavimento: 54 mm •Spessore soffitto e pareti: 30 mm •Tetto esterno in fibra di vetro •Pareti interne/esterne in fibra di vetro •Piastrino inferiore del telaio rivestito in fibra di vetro	S	S	S	S
Trasformazione dinette in letto (abbinata a TAVOLO CON GAMBA ABBATTIBILE MANAULMENTE - su 77M e 79M il	S	S	S	S
Finestre SEITZ	S	S	S	S
ISOFIX	S	S	S	S
Fari posteriori Full Led	S	S	S	S
Fiancate grigie	S	S	S	S
Prese USB extra nei letti posteriori	S	S	S	S
Presa da 220 V in garage e cucina	S	S	S	S
Presa multimediale esterna (12V/220V/TV)	-	-	-	S
Porta ingresso cellula XL con 1 punto di chiusura, senza finestra	S	S	S	S
Porta ingresso cellula XL con 2 punti di chiusura, con finestra e chiusura centralizzata	PACK HORON FIAT	PACK HORON FIAT	PACK HORON FIAT	PACK HORON FIAT
Zanzariera plissettata scorrevole su porta d'ingresso	S	S	S	S
Frigorifero trivalente automatico da 137l, con 1 porta	S	S	S	S
Frigorifero trivalente automatico da 145l, con 2 porte	-	-	-	-
Cucina a 2 fuochi	S	S	S	S
Copri lavandino	PACK HORON FIAT	PACK HORON FIAT	PACK HORON FIAT	PACK HORON FIAT
Letto posteriore regolabile elettricamente in altezza (garage regolabile in altezza)	-	S	-	S
Riscaldamento Truma Combi 4 gas (4000W)	S	S	S	S
Pannello di controllo CP-Plus	PACK HORON FIAT	PACK HORON FIAT	PACK HORON FIAT	PACK HORON FIAT
Oscurante cabina termico	S	S	S	S
Oscurante cabina plissettato	PACK HORON FIAT	PACK HORON FIAT	PACK HORON FIAT	PACK HORON FIAT
Skyroof	O	O	O	O
Coprisedili cabina	PACK HORON FIAT	PACK HORON FIAT	PACK HORON FIAT	PACK HORON FIAT
Tenda plissettata per la separazione giorno/notte	-	-	S	-
Oblò anteriore – Mini Heki [400x400]	S	S	S	S
Oblò centrale – Mini Heki [400x400]	-	-	-	-
Oblò posteriore – Mini Heki [400x400]	S	S	S	S
Oblò nel bagno [280x280]	S	S	S	S
Trasformazione letti gemelli in letti matrimoniale	-	-	S	-
Pannello solare 200W con regolatore MPPT	PACK HORON FIAT	PACK HORON FIAT	PACK HORON FIAT	PACK HORON FIAT
Veranda Antracite	PACK OPEN AIR	PACK OPEN AIR	PACK OPEN AIR	S (4,5 m)
Collegamento del gas esterno	PACK OPEN AIR	PACK OPEN AIR	PACK OPEN AIR	S
Doccia in garage	PACK OPEN AIR	PACK OPEN AIR	PACK OPEN AIR	S
Tappezzeria Cozy (tessuto)	S	S	S	S

* Peso per chassis HEAVY
(1) Obbligatorio Pack Extra Tech

O = Optional - = Non disponibile
OO= Optional Obbligatorio


FIAT

MANSARDATI			
77 M	79 M	84 M	90 M Sport

PACK CELLULA						
PACK OPEN AIR	P.V.P €	KG				
Veranda Antracite (279M: 4m - 277M/284M/290M: 4,5m)	1.300	27	O	O	O	S
Presa esterna gas	Promo - 410					
Doccia in garage	890					
WINTER PACK	P.V.P €	KG				
Serbatoio acque grigie coibentato e riscaldato Isolamento del gradino d'ingresso	270	11	O	O	O	O
PACK TV DIGIT 32"	P.V.P €	KG				
Antenna TV Digitale Braccio TV TV 32" (Smart TV)	1.000	12	O	O	O	O
PACK TV SAT 32"	P.V.P €	KG				
Antenna parabolica Braccio TV TV 32" (Smart TV)	2.290	21	O	O	O	O
PACK TV WIFI 32"	P.V.P €	KG				
Router WI-FI Braccio TV TV 32" (Smart TV)	1.050	10	O	O	O	O

O = Optional

CHASSIS FIAT - OPTIONAL	P.V.P €	KG				
180 CV con Cambio Automatico	5.650	48 **	OS	OS	OS	OS
Colore cabina "SOLID" - EXPEDITION GREY [676]	515	-	O	O	O	O
Colore cabina "METALLIC" - ARTENSE GREY [113]	795	-	O	O	O	O
Aumento Massa a 3.650 kg	215	-	OS	OS	OS	OS
Chassis HEAVY con massa a 4.250 kg* (omolog. Heavy Duty) Solo disponibile con 140CV	1.250	Manual: 40 Autom: 60	OS	OS	OS	OS
Chassis HEAVY con massa a 4.400 kg* (Solo disponibile con 180CV Cambio Automático)	1.830	-	OS	-	OS	OS
Chassis Heavy omologato per 3.500 kg	1.830	-	OS	OS	OS	OS
Sistema di navigazione per radio Pioneer con abbonamento 3 anni alle mappe Europa	150	-	O	O	O	O

* Tutti gli Chassis HEAVY si possono omologare a 3.500Kg

** 60Kg in caso di chassis HEAVY

O = Optional - = Non disponibile

OS (Verificare con il concessionario la disponibilità di questa opzione a seconda del modello richiesto)


FIAT
MANSARDATI

CELULLA - OPTIONALS	P.V.P €	KG	MANSARDATI			
			77 M	79 M	84 M	90 M Sport
Tappezzeria JOY (tessuto + similpelle)	290	-	O	O	O	O
Skyroof	650	11	O	O	O	O
Oblò posteriore - midi heki [700x500]	360	5	O	O	O	O
Oblo' omnivent [400x400, con ventola]	180	2	O	O	O	O
Forno	307	14	O	O	O	O
Braccio TV 32"	75	3	O	O	O	O
Tenda separazione giorno/notte semplice	150	2	O	O	-	-
Tenda separazione giorno/notte plissettata (90M S con serrandina)	650	3	-	-	S	-
Truma I-NET X (pannello controllo+ APP)	210	-	O	O	O	O
Riscaldamento Truma Combi 4 Diesel (4000W)	625	-	O	O	O	O
Riscaldamento Truma Combi 6 Gas (6000W)	395	-	O	O	O	O
Riscaldamento Truma Combi 6 Gas + Eléctrico (6000W)	1.040	1	O	O	O	O
Riscaldamento Truma Combi 6 Diesel (6000W)	1.040	-	O	O	O	O
Riscaldamento Truma Combi 6 Diesel + eléctrico (6000W)	1.670	1	O	O	O	O
Pavimento riscaldato elettricamente*	810	7	O	O	O	O
Tenda separazione cabina/cellula	170	3	O	O	O	O

* Disponibile solo in combinazione con Combi 6 Gas + Elettrico o Combi 6 Diesel + Elettrico

O = Optional

S = Di serie



MANSARDATI			
77 M	79 M	84 M	90 M Sport

Tutto quanto non incluso nella versione standard del veicolo, sia cellula che chassis, comporta un aumento del peso in ordine di marcia con la conseguente riduzione del carico utile fino alla possibile riduzione di posti omologati. I carichi utili disponibili risultano dalla differenza tra massa totale tecnicamente ammessa e massa in ordine di marcia. In fase di acquisto è necessario verificare il peso degli optional che si intende installare sul veicolo. Il peso degli accessori non di serie non è incluso nelle masse in ordine di marcia. Accessori e dispositivi addizionali riducono il carico utile di una quantità pari al loro peso; l’incidenza del peso dei singoli accessori è riportata nell’apposita colonna all’interno del listino prezzi o può essere richiesto presso i nostri concessionari. Si ricorda che la legge non permette il superamento della massa totale tecnicamente ammessa consultabile alla voce specifiche delle schede tecniche. Assicurarsi che i carichi massimi sugli assali e la massa totale tecnicamente ammessa non vengano superati nella fase di carico completo del veicolo. Il numero dei posti omologati può variare in dipendenza delle normative dei singoli stati in materia di circolazione.

Il presente listino prezzi è espresso in Euro ed è valido esclusivamente per l'Italia. I prezzi consigliati al pubblico sono comprensivi di Iva al 22%. Non comprendono invece la batteria, le spese di trasporto alla concessionaria, le spese di immatricolazione e messa su strada. LA TRIGANO S.p.A. - CARAVANS INTERNATIONAL SI RISERVA IL DIRITTO DI MODIFICARE IL PRESENTE LISTINO A SUA DISCREZIONE SENZA DARNE PREAVVISO.

MASSA IN ORDINE DI MARCIA: Comprende il peso del veicolo base a vuoto, il conducente (75 kg), serbatoi carburante e liquidi riempiti almeno al 90%, serbatoio delle acque chiare riempito alla massima capacità, secondo quanto dichiarato del costruttore in viaggio, bombola di gas ad uso abitativo per un peso max secondo quanto dichiarato del costruttore in viaggio. La massa in ordine di marcia, e di conseguenza il carico utile e/o i posti in viaggio possono variare a seconda degli accessori installati. Il valore della Massa in Ordine di Marcia riportato nella documentazione commerciale è il valore calcolato nella procedura di omologazione, può differire dal valore del veicolo consegnato per la tolleranza di produzione, la deviazione ammessa dalla legge prevede una tolleranza del ±5 %. In fase di acquisto è necessario verificare il peso degli optional che si intende installare sul veicolo.

CARICO UTILE: È costituito dalla differenza tra la massa totale tecnicamente ammessa e la massa in ordine di marcia. Il carico utile comprende gli elementi a fini abitativi, i passeggeri trasportati definiti dal costruttore senza il conducente, gli effetti personali. Il calcolo del carico utile minimo si basa sui seguenti parametri: 75 kg per ogni passeggero (escluso il conducente), 10 kg di bagaglio per ogni passeggero e per il conducente, 10 kg per ogni metro di lunghezza del veicolo. Il carico utile restante, che si può impegnare per l’installazione di accessori o per ulteriori bagagli.



Listino 2026 al Pubblico



Validità a partire dal 01/09/2025 Rev.02





O = Optional / S = Di serie / - = Non disponibile

	MANSARDATI				PROFILATI								
	77 M	79 M	84 M	90 M Sport	95 XT	85 XT	34 XT	98 XT	74 XT	84 XT	87 XT	65 XT	66 XT
P.V.P €	66.690	66.690	67.890	70.490	65.490	65.490	65.990	66.790	67.290	66.790	67.290	67.290	68.290
Detax €	54.664	54.664	55.648	57.779	53.680	53.680	54.090	54.746	55.156	54.746	55.156	55.156	55.975
Lunghezza	6,99 m	6,99 m	7,45 m	7,43 m	6,99 m	6,99 m	6,99 m	7,43 m	7,30m	7,45m	7,45m	7,45m	7,45m
Passo (mm)	3954	3750	3954	3954	3750	3750	3954	3954	3954	3954	3954	3954	3954
Posti omologati	7	6	5	5	5	5	5	5	6	5	4	5	5
Posti letto	7	8	5	5	5	5	4	5	6	5	4 (+ 1 OPC)	5	5

CHASIS FORD	S	S	S	S	S	S	S	S	S	S	S	S	S
Ford Transit 2.0 I 130 CV Euro 6bis	S	S	S	S	S	S	S	S	S	S	S	S	S
Portata 3.500 kg	S	S	S	S	S	S	S	S	S	S	S	S	S
Ford Transit 2.0 I 165CV Euro 6bis	PACK HORON	PACK HORON	PACK HORON	PACK HORON	PACK HORON	PACK HORON	PACK HORON	PACK HORON	PACK HORON	PACK HORON	PACK HORON	PACK HORON	PACK HORON
Fari "High Series" con luci di svolta statiche	PACK HORON	PACK HORON	PACK HORON	PACK HORON	PACK HORON	PACK HORON	PACK HORON	PACK HORON	PACK HORON	PACK HORON	PACK HORON	PACK HORON	PACK HORON
Vano portaoggetti con serratura	PACK HORON	PACK HORON	PACK HORON	PACK HORON	PACK HORON	PACK HORON	PACK HORON	PACK HORON	PACK HORON	PACK HORON	PACK HORON	PACK HORON	PACK HORON
Rivestimenti interni e plancia strumenti "Trend"	PACK HORON	PACK HORON	PACK HORON	PACK HORON	PACK HORON	PACK HORON	PACK HORON	PACK HORON	PACK HORON	PACK HORON	PACK HORON	PACK HORON	PACK HORON
Paraurti e modanature laterali verniciati in tinta con la carrozzeria	PACK HORON	PACK HORON	PACK HORON	PACK HORON	PACK HORON	PACK HORON	PACK HORON	PACK HORON	PACK HORON	PACK HORON	PACK HORON	PACK HORON	PACK HORON
Cambio Automatico a 6 velocità	S (PACK SELEKT)	S (PACK SELEKT)	S (PACK SELEKT)	S (PACK SELEKT)	O (PACK SELEKT)	O (PACK SELEKT)	O (PACK SELEKT)	O (PACK SELEKT)	O (PACK SELEKT)	O (PACK SELEKT)	O (PACK SELEKT)	O (PACK SELEKT)	O (PACK SELEKT)
Cerchi in acciaio da 16"	S	S	S	S	S	S	S	S	S	S	S	S	S
Serbatoio Gasolio 70L	S	S	S	S	S	S	S	S	S	S	S	S	S
Cruise control con "Intelligent Speed Assist"	S	S	S	S	S	S	S	S	S	S	S	S	S
Fari alogeni con DRL	S	S	S	S	S	S	S	S	S	S	S	S	S
Fari fendinebbia	S	S	S	S	S	S	S	S	S	S	S	S	S
Accensione automatica dei fari	S	S	S	S	S	S	S	S	S	S	S	S	S
Tergicristallo automatico	S	S	S	S	S	S	S	S	S	S	S	S	S
Freno a mano elettrico	S	S	S	S	S	S	S	S	S	S	S	S	S
Servizio di emergenza FORD	S	S	S	S	S	S	S	S	S	S	S	S	S
Retrocamera	S	S	S	S	S	S	S	S	S	S	S	S	S
Sistema di frenata di mitigazione delle collisioni (Livello 2)	S	S	S	S	S	S	S	S	S	S	S	S	S
Assistenza al mantenimento della corsia	S	S	S	S	S	S	S	S	S	S	S	S	S
Riconoscimento dei segnali di velocità	S	S	S	S	S	S	S	S	S	S	S	S	S
Avvertimento del conducente contromano	S	S	S	S	S	S	S	S	S	S	S	S	S
Sensori di parcheggio anteriori	S	S	S	S	S	S	S	S	S	S	S	S	S
Sensore di pressione di gonfiaggio dei pneumatici	S	S	S	S	S	S	S	S	S	S	S	S	S
Touch screen da 12" con sistema di intrattenimento SYNC 4 (Apple Car Play + Android Auto)	S	S	S	S	S	S	S	S	S	S	S	S	S
Quadro strumenti semidigitale da 8"	S	S	S	S	S	S	S	S	S	S	S	S	S
Climatizzatore Automatico	S	S	S	S	S	S	S	S	S	S	S	S	S
Modem 5G con aggiornamenti wireless anche tramite smartphone	S	S	S	S	S	S	S	S	S	S	S	S	S
ABS/ESP, Start&Stop, Airbag guidatore e passeggero, Specchietti regolabili elettricamente con sbrinatori, Fix&Go (Kit riparazione ruote)	S	S	S	S	S	S	S	S	S	S	S	S	S
CELLULA													
5° Plaza homologada	S	S	S	S	S	S	S	S	S	S	-	S	S
Pareti EXPS: Massima impermeabilità e isolamento acustico dell'abitacolo. Pareti interne e pavimento in materiale plastico impermeabile •Spessore pavimento: 54 mm •Spessore soffitto e pareti: 30 mm •Tetto esterno in fibra di vetro •Pareti interne/esterne in fibra di vetro •Piastrello inferiore del telaio rivestito in fibra di vetro	S	S	S	S	S	S	S	S	S	S	S	S	S
Trasformazione dinette in letto	S	S	S	S	S	S	S	S	S	S	O	S	S
Tavolo con gamba pieghevole elettricamente	-	-	-	-	-	-	S	-	-	-	-	-	-
"Sedili comfort" (poggiatesta sui sedili della dinette - solo face to face)	-	-	-	-	-	-	S	-	-	-	S	-	-
Letto anteriore basculante elettrico	-	-	-	-	S	S	S	S	S	S	S	S	S
Finestra SEITZ	S	S	S	S	S	S	S	S	S	S	S	S	S
ISOFIX	S	S	S	S	S	S	S	S	S	S	S	S	S
Fari posteriori Full Led	S	S	S	S	S	S	S	S	S	S	S	S	S
Pareti esterne grigie	S	S	S	S	S	S	S	S	S	S	S	S	S
Presa USB extra nei letti posteriori (230TL nelle luci di lettura del letto basculante)	S	S	S	S	S	S	-	S	S	S	S	S	S
Presa 220V nel garage	S	S	S	S	S	S	S	S	S	S	S	S	S
Presa esterna multimediale (12V/220V/TV)	-	-	-	S	-	-	-	-	-	-	-	-	-
Porta ingresso cellula XL con 1 punto di chiusura, senza finestra	S	S	S	S	S	S	S	S	S	S	S	S	S
Porta ingresso cellula XL con 2 punti di chiusura, con finestra e chiusura centralizzata	PACK HORON	PACK HORON	PACK HORON	PACK HORON	PACK HORON	PACK HORON	PACK HORON	PACK HORON	PACK HORON	PACK HORON	PACK HORON	PACK HORON	PACK HORON
Zanzariera plissettata scorrevole su porta d'ingresso	S	S	S	S	S	S	S	S	S	S	S	S	S
Frigorifico trivalente automatico da 137l, con 1 porta	S	S	S	S	S	S	-	-	S	S	S	S	S
Frigorifico trivalente automatico da 145l, con 2 porte	-	-	-	-	-	-	S	S	-	-	-	-	-
Cucina a 2 fuochi	S	S	S	S	S	S	S	S	S	S	S	S	S
Copri lavandino	PACK HORON	PACK HORON	PACK HORON	PACK HORON	PACK HORON	PACK HORON	PACK HORON	PACK HORON	PACK HORON	PACK HORON	PACK HORON	PACK HORON	PACK HORON
Letto posteriore regolabile elettricamente in altezza (garage regolabile in altezza)	-	S	-	S	S	-	-	S	-	-	-	S	S
Riscaldamento Truma Combi 4 gas (4000W)	S	S	S	S	S	S	S	S	S	S	S	S	S
Riscaldamento Truma Combi 4 diesel (4000W)	O	O	O	O	O	O	O	O	O	O	O	O	O
Pannello di controllo CP-Plus	PACK HORON	PACK HORON	PACK HORON	PACK HORON	PACK HORON	PACK HORON	PACK HORON	PACK HORON	PACK HORON	PACK HORON	PACK HORON	PACK HORON	PACK HORON
Oscurante cabina termico	S	S	S	S	S	S	S	S	S	S	S	S	S
Oscurante cabina plissettato	PACK HORON	PACK HORON	PACK HORON	PACK HORON	PACK HORON	PACK HORON	PACK HORON	PACK HORON	PACK HORON	PACK HORON	PACK HORON	PACK HORON	PACK HORON
Skyroof	O	O	O	O	PACK HORON	PACK HORON	PACK HORON	PACK HORON	PACK HORON	PACK HORON	PACK HORON	PACK HORON	PACK HORON
Coprisedili cabina	PACK HORON	PACK HORON	PACK HORON	PACK HORON	PACK HORON	PACK HORON	PACK HORON	PACK HORON	PACK HORON	PACK HORON	PACK HORON	PACK HORON	PACK HORON
Tenda plissettata per la separazione giorno/notte	-	-	S	-	-	-	-	O	O	S	S	S	Varias
Oblò anteriore – Mini Heki [400x400]	S	S	S	S	-	-	-	-	-	-	-	-	-
Oblò centrale – Mini Heki [400x400]	-	-	-	-	S	S	S	S	S	S	S	S	S
Oblò posteriore – Mini Heki [400x400]	S	S	S	S	S	S	S	S	S	S	S	S	S
Oblò nel bagno [280x280]	S	S	S	S	S	S	S	S	S	S	S	S	S
Trasformazione letti gemelli in letto matrimoniale	-	-	S	-	-	S	-	-	-	S	S	-	-
Pannello solare 200W con regolatore MPPT	PACK HORON	PACK HORON	PACK HORON	PACK HORON	PACK HORON	PACK HORON	PACK HORON	PACK HORON	PACK HORON	PACK HORON	PACK HORON	PACK HORON	PACK HORON
Veranda Antracite	PACK OPEN AIR	PACK OPEN AIR	PACK OPEN AIR	S (4,5 m)	PACK OPEN AIR	PACK OPEN AIR	PACK OPEN AIR	PACK OPEN AIR	PACK OPEN AIR	PACK OPEN AIR	PACK OPEN AIR	PACK OPEN AIR	PACK OPEN AIR
Collegamento del gas esterno	PACK OPEN AIR	PACK OPEN AIR	PACK OPEN AIR	S	PACK OPEN AIR	PACK OPEN AIR	PACK OPEN AIR	PACK OPEN AIR	PACK OPEN AIR	PACK OPEN AIR	PACK OPEN AIR	PACK OPEN AIR	PACK OPEN AIR
Doccia in garage	PACK OPEN AIR	PACK OPEN AIR	PACK OPEN AIR	S	PACK OPEN AIR	PACK OPEN AIR	PACK OPEN AIR	PACK OPEN AIR	PACK OPEN AIR	PACK OPEN AIR	PACK OPEN AIR	PACK OPEN AIR	PACK OPEN AIR
Tappezzeria Cozy (tessuto)	S	S	S	S	S	S	S	S	S	S	S	S	S

<div><div></div><div></div></div>			MANSARDATI				PROFILATI								
			77 M	79 M	84 M	90 M Sport	95 XT	85 XT	34 XT	98 XT	74 XT	84 XT	87 XT	65 XT	66 XT
PACK CHASSIS															
PACK HORON PROFILATI FORD	P.V.P €	KG													
Motore 165 CV Fari "High Series" con luci di svolta statiche Vano portaoggetti con serratura Rivestimenti interni e plancia strumenti "Trend" Paraurti e modanature laterali verniciati in tinta con la carrozzeria Porta ingresso cellula XL con 2 punti di chiusura, con finestra e chiusura centralizzata Pannello solare 200W con regolatore MPPT Pannello di control CP-Plus Skyroof Coprilavello/Tagliere Coprisedili cabina	3.600	40,5	-	-	-	-	OO	OO	OO	OO	OO	OO	OO	OO	OO
Oscurante cabina plissettato	Promo - 3.600														
	OMAGGIO														
PACK HORON MANSARDATI FORD	P.V.P €	KG													
Motore 165 CV Fari "High Series" con luci di svolta statiche Vano portaoggetti con serratura Rivestimenti interni e plancia strumenti "Trend" Paraurti e modanature laterali verniciati in tinta con la carrozzeria Porta ingresso cellula XL con 2 punti di chiusura, con finestra e chiusura centralizzata Pannello solare 200W con regolatore MPPT Pannello di control CP-Plus Coprilavello/Tagliere Coprisedili cabina	3.200	29,5	OO	OO	OO	OO	-	-	-	-	-	-	-	-	-
Oscurante cabina plissettato	Promo - 3.200														
	OMAGGIO														
PACK SELEKT (1)	P.V.P €	KG													
Cambio automatico 8 rapporti	2.000	62	S	S	S	S	O	O	O	O	O	O	O	O	O
PACK DESIGN FORD (2)	P.V.P €	KG													
Colore cabina Moondust Silver Cerchi in lega da 16"	1.890	-13	O	O	O	O	O	O	O	O	O	O	O	O	O
PACK EXTRA ASSISTANCE (2) (3)	P.V.P €	KG													
Sbrinatori elettrici per parabrezza Cruise control adattivo con centraggio della corsia e stop&go Aiuto pre-collisione 2.2 Riconoscimento dei segnali di velocità 3 (integrato con il cruise control adattivo) Sistema di Navigazione	1.530	-	O	O	O	O	O	O	O	O	O	O	O	O	O
(1) Omologazione con Chassis Heavy Duty (2) Obbligatorio Pack Selekt (3) Obbligatorio Chassis HEAVY (omologabile a 3,5 t)			O = Optional S = Di serie OO= Optional Obbligatorio												

PACK CELLULA															
PACK OPEN AIR	P.V.P €	KG													
Veranda Antracite (279M/285/295/234: 4m - 277M/284M/290M/274/298/284/287/265: 4,5m)	1.300	33	O	O	O	S	O	O	O	O	O	O	O	O	O
Presa esterna gas Doccia nel Garage	Promo - 410 890														
WINTER PACK	P.V.P €	KG													
Serbatoio acque grigie coibentato e riscaldato Isolamento del gradino d'ingresso	270	11	O	O	O	O	O	O	O	O	O	O	O	O	O
PACK TV DIGIT 32"	P.V.P €	KG													
Antenna TV Digitale Braccio TV TV 32" (Smart TV)	1.000	12	O	O	O	O	O	O	O	O	O	O	O	O	O
PACK TV SAT 32"	P.V.P €	KG													
Antenna parabolica Braccio TV TV 32" (Smart TV)	2.290	21	O	O	O	O	O	O	O	O	O	O	O	O	O
PACK TV WIFI 32"	P.V.P €	KG													
Router WI-FI Braccio TV TV 32" (Smart TV)	1.050	10	O	O	O	O	O	O	O	O	O	O	O	O	O
O = Optional															

MANSARDATI				PROFILATI								
77 M	79 M	84 M	90 M Sport	95 XT	85 XT	34 XT	98 XT	74 XT	84 XT	87 XT	65 XT	66 XT

CHASSIS FORD - OPTIONALS	P.V.P €	KG												
Chassis con Portata a 4.100 KG *	703	-	O	O	O	O	O	O	O	O	O	O	O	O
Aumento Portata a 3.550 KG	215	-	O	O	O	O	O	O	O	O	O	O	O	O

*obbligatorio Pack Selekt + Pack Extra Assistance

O = Optional

CELULLA - OPTIONALS	P.V.P €	KG													
Tappezzeria Joy (tessuto + similpelle)	290	-	O	O	O	O	O	O	O	O	O	O	O	O	O
Skyroof	650	11	O	O	O	O	PACK HORON	PACK HORON	PACK HORON	PACK HORON	PACK HORON	PACK HORON	PACK HORON	PACK HORON	PACK HORON
Oblò posteriore – Midi Heki [700x500]	360	5	O	O	O	O	O	O	O (central)	O	O	O	O	O	O
Omniivent [400x400, con ventilatore]	180	2	O	O	O	O	O	O	O	O	O	O	O	O	O
Forno	307	14	O	O	O	O	O	O	O	O	O	O	O	O	O
Braccio TV 32"	75	3	O	O	O	O	O	O	O	O	O	O	O	O	O
Tenda di separazione giorno/notte	150	2	O	O	-	-	O	O	-	-	-	-	-	-	-
Tenda plissettata di separazione giorno/notte	650	3	-	-	S	-	-	-	-	O	O	S	S	S	S
Truma I-NET X (pannello controllo+ APP)	210	-	O	O	O	O	O	O	O	O	O	O	O	O	O
Riscaldamento Truma Combi 4 Diesel (4000W)	625	-	O	O	O	O	O	O	O	O	O	O	O	O	O
Riscaldamento Truma Combi 6 Gas (6000W)	395	-	O	O	O	O	O	O	O	O	O	O	O	O	O
Riscaldamento Truma Combi 6 Gas + Eléctrico (6000W)	1.040	1	O	O	O	O	O	O	O	O	O	O	O	O	O
Riscaldamento Truma Combi 6 Diesel (6000W)	1.040	-	O	O	O	O	O	O	O	O	O	O	O	O	O
Riscaldamento Truma Combi 6 Diesel + eléctrico (6000W)	1.670	1	O	O	O	O	O	O	O	O	O	O	O	O	O
Pavimento riscaldato elettricamente*	810	7	O	O	O	O	O	O	O	O	O	O	O	O	O
Tenda separazione cabina/cellula	170	3	O	O	O	O	O	O	O	O	O	O	O	O	O

* Disponibile solo in combinazione con Combi 6 Gas + Elettrico o Combi 6 Diesel + Elettrico

O = Optional

S = Di serie

- = Non disponibile

Tutto quanto non incluso nella versione standard del veicolo, sia cellula che chassis, comporta un aumento del peso in ordine di marcia con la conseguente riduzione del carico utile fino alla possibile riduzione di posti omologati. I carichi utili disponibili risultano dalla differenza tra massa totale tecnicamente ammessa e massa in ordine di marcia. In fase di acquisto è necessario verificare il peso degli optional che si intende installare sul veicolo. Il peso degli accessori non di serie non è incluso nelle masse in ordine di marcia. Accessori e dispositivi addizionali riducono il carico utile di una quantità pari al loro peso; l'incidenza del peso dei singoli accessori è riportata nell'apposita colonna all'interno del listino prezzi o può essere richiesto presso i nostri concessionari. Si ricorda che la legge non permette il superamento della massa totale tecnicamente ammessa consultabile alla voce specifiche delle schede tecniche. Assicurarsi che i carichi massimi sugli assali e la massa totale tecnicamente ammessa non vengano superati nella fase di carico completo del veicolo. Il numero dei posti omologati può variare in dipendenza delle normative dei singoli stati in materia di circolazione.
--

Il presente listino prezzi è espresso in Euro ed è valido esclusivamente per l'Italia. I prezzi consigliati al pubblico sono comprensivi di Iva al 22%. Non comprendono invece la batteria, le spese di trasporto alla concessionaria, le spese di immatricolazione e messa su strada. LA TRIGANO S.p.A. - CARAVANS INTERNATIONAL SI RISERVA IL DIRITTO DI MODIFICARE IL PRESENTE LISTINO A SUA DISCREZIONE SENZA DARNE PREAVVISO.

MASSA IN ORDINE DI MARCIA: Comprende il peso del veicolo base a vuoto, il conducente (75 kg), serbatoi carburante e liquidi riempiti almeno al 90%, serbatoio delle acque chiare riempito alla massima capacità, secondo quanto dichiarato del costruttore in viaggio, bombola di gas ad uso abitativo per un peso max secondo quanto dichiarato del costruttore in viaggio. La massa in ordine di marcia, e di conseguenza il carico utile e/o i posti in viaggio possono variare a seconda degli accessori installati. Il valore della Massa in Ordine di Marcia riportato nella documentazione commerciale è il valore calcolato nella procedura di omologazione, può differire dal valore del veicolo consegnato per la tolleranza di produzione, la deviazione ammessa dalla legge prevede una tolleranza del ±5 %. In fase di acquisto è necessario verificare il peso degli optional che si intende installare sul veicolo.

CARICO UTILE: È costituito dalla differenza tra la massa totale tecnicamente ammessa e la massa in ordine di marcia. Il carico utile comprende gli elementi a fini abitativi, i passeggeri trasportati definiti dal costruttore senza il conducente, gli effetti personali. Il calcolo del carico utile minimo si basa sui seguenti parametri: 75 kg per ogni passeggero (escluso il conducente), 10 kg di bagaglio per ogni passeggero e per il conducente, 10 kg per ogni metro di lunghezza del veicolo. Il carico utile restante, che si può impegnare per l'installazione di accessori o per ulteriori bagagli.
--



Listino 2026 al Pubblico

Validità a partire dal 01/09/2025 Rev.02



O = Optional / S = Di serie / - = Non disponibile



PROFILATI								
	85 XT	95 XT	87 P	87 XT	66 P	66 XT	67 XT	82 XT WE
P.V.P €	73.590	73.590	74.590	74.590	75.590	75.590	74.590	77.590
Detax €	60.320	60.320	61.139	61.139	61.959	61.959	61.139	63.598
Lunghezza	6,99 m	6,99 m	7,45m	7,45m	7,45m	7,45m	7,45m	7,43 m
Passo (mm)	3750	3750	3954	3954	3954	3954	3954	3954
Posti omologati	5	5	4	4	4	4	4	5
Posti letto	5	5	3	4 (+ 1 OPC)	3	4 (+ 1 OPC)	4 (+ 1 OPC)	5

CHASSIS FORD								
Ford Transit 2.0 TDCi 165 CV Euro 6bis	S	S	S	S	S	S	S	S
Cambio Automatico 8 rapporti	S	S	S	S	S	S	S	S
Fari "High Series" con luci di svolta statiche	S	S	S	S	S	S	S	S
Vano portaoggetti con serratura	S	S	S	S	S	S	S	S
Rivestimenti interni e plancia strumenti "Trend"	S	S	S	S	S	S	S	S
Paraurti e modanature laterali verniciati in tinta con la carrozzeria	S	S	S	S	S	S	S	S
Portata 3.500 kg	S	S	S	S	S	S	S	S
Cerchi in acciaio da 16"	S	S	S	S	S	S	S	S
Serbatoio Gasolio 70L	S	S	S	S	S	S	S	S
Cruise control con "Intelligent Speed Assist"	S	S	S	S	S	S	S	S
Fari alogeni con DRL	S	S	S	S	S	S	S	S
Fari fendinebbia	S	S	S	S	S	S	S	S
Accensione automatica dei fari	S	S	S	S	S	S	S	S
Tergicristallo automatico	S	S	S	S	S	S	S	S
Freno a mano elettrico	S	S	S	S	S	S	S	S
Servizio di emergenza FORD	S	S	S	S	S	S	S	S
Retrocamera	S	S	S	S	S	S	S	S
Sistema di frenata di mitigazione delle collisioni (Livello 2)	S	S	S	S	S	S	S	S
Assistenza al mantenimento della corsia	S	S	S	S	S	S	S	S
Riconoscimento dei segnali di velocità	S	S	S	S	S	S	S	S
Avvertimento del conducente contromano	S	S	S	S	S	S	S	S
Sensori di parcheggio anteriori	S	S	S	S	S	S	S	S
Sensore di pressione di gonfiaggio dei pneumatici	S	S	S	S	S	S	S	S
Touch screen da 12" con sistema di intrattenimento SYNC 4 (Apple Car Play + Android Auto)	S	S	S	S	S	S	S	S
Quadro strumenti semidigitale da 8"	S	S	S	S	S	S	S	S
Climatizzatore Automatico	S	S	S	S	S	S	S	S
Modem 5G con aggiornamenti wireless anche tramite smartphone	S	S	S	S	S	S	S	S
ABS/ESP, Start&Stop, Airbag guidatore e passeggero, Specchietti regolabili elettricamente con sbrinatori, Fix&Go (Kit riparazione ruote)	S	S	S	S	S	S	S	S



PROFILATI							
85 XT	95 XT	87 P	87 XT	66 P	66 XT	67 XT	82 XT WE

CELLULA								
5° Posto omologato	S	S	-	-	-	-	-	S
Pareti EXPS: Massima impermeabilità e isolamento acustico dell'abitacolo. Pareti interne e pavimento in materiale plastico impermeabile •Spessore pavimento: 54 mm •Spessore soffitto e pareti: 30 mm •Tetto esterno in fibra di vetro •Pareti interne/esterne in fibra di vetro •Piastrello inferiore del telaio rivestito in fibra di vetro	S	S	S	S	S	S	S	S
Trasformazione dinette in letto	S	S	S	O	S	O	O	S
Letto anteriore basculante elettrico	S	S	-	S	-	S	S	S
"Comfort Seats" (poggiatesta sui sedili della dinette - solo face to face)	-	-	S	S	S	S	S	-
Finestre SEITZ	S	S	S	S	S	S	S	S
ISOFIX	S	S	S	S	S	S	S	S
Pareti esterne grigie	S	S	S	S	S	S	S	S
Presa USB extra nei letti posteriori	S	S	S	S	S	S	S	S
Presa da 220 V in garage e cucina	S	S	S	S	S	S	S	S
Porta ingresso cellula XL con 2 punti di chiusura, con finestra e chiusura centralizzata	S	S	S	S	S	S	S	S
Zanzariera plissettata scorrevole su porta d'ingresso	S	S	S	S	S	S	S	S
Frigorifero a compressore da 158L, 2 porte	S	S	S	S	S	S	S	S
Cocina a 2 fuochi Premium	S	S	S	S	S	S	S	S
Coprilavello / tagliere	S	S	S	S	S	S	S	S
Cestelli estraibili nei mobili della cucina	S	S	S	S	S	S	S	S
Botola nel pavimento	S	-	S	S	S	S	S	-
Porta di separazione zona giorno/notte	S	-	S	S	S	S	S	S
Cassetti nei letti singoli/letti a isola	S	-	S	S	-	-	S	S
Appendiabiti per doccia	-	S	S	S	S	S	S	S
Letto posteriore regolabile elettricamente in altezza (garage regolabile in altezza)	-	S	-	-	S	S	S	-
Riscaldamento Truma Combi 6 gas (6000W)	S	S	S	S	S	S	S	-
Riscaldamento ALDE (6000W)	-	-	-	-	-	-	-	S
Truma INET X (Pannello di controllo + APP)	S	S	S	S	S	S	S	S
Serbatoio acque grigie coibentato e riscaldato	S	S	S	S	S	S	S	S
Gradino d'ingresso isolato termicamente	S	S	S	S	S	S	S	S
Pavimento riscaldato elettricamente	O	O	O	O	O	O	O	S
Sistema intelligente di gestione della doppia batteria, servizio AGM/Litio (batteria non inclusa) con funzione "coming home"	S	S	S	S	S	S	S	S
Predisposizione per 2 batterie al litio	S	S	S	S	S	S	S	S
Spazio per TV 32"	S	S	S	S	S	S	S	S
Spazio e predisposizione (presa extra 220 V) per macchina da caffè	S	S	S	S	S	S	S	S
Oscurante cabina termico	S	S	S	S	S	S	S	S
Oscurante cabina plissettato	S	S	S	S	S	S	S	S
Skyroof	S	S	S	S	S	S	S	S
Coprisedili cabina	S	S	S	S	S	S	S	S
Oblò anteriore – Midi Heki [700x500]	-	-	S	-	S	-	-	-
Oblò centrale – Mini Heki [400x400]	S	S	-	S	-	S	S	S
Oblò posteriore – Mini Heki [400x400]	S	S	S	S	S	S	S	S
Oblò in bagno [280x280]	S	S	S	S	S	S	S	S
Trasformazione letti gemelli in letto matrimoniale	S	-	S	S	-	-	-	-
Accesso al garage dall'interno	S	S	S	S	-	-	-	-
Pannello solare da 200 W con regolatore MPPT	S	S	S	S	S	S	S	S
Veranda Antracite (295TL: 4m / Altri modelli: 4,5m)	S	S	S	S	S	S	S	S
Presa esterna gas + doccia in garage	S	S	S	S	S	S	S	S
Fari posteriori Full Led	S	S	S	S	S	S	S	S
Tappezzeria Daisy (tessuto)	S	S	S	S	S	S	S	S



PROFILATI							
85 XT	95 XT	87 P	87 XT	66 P	66 XT	67 XT	82 XT WE

PACK CHASSIS										
PACK MAGIS FORD	P.V.P €	KG								
Ford Transit 2.0 I 165CV Fari "High Series" con luci di svolta statiche Vano portaoggetti con serratura Finiture cruscotto "Trend" Paraurti e modanature laterali verniciati in tinta con la carrozzeria Porta Cellula con 2 punti di chiusura, con finestra e chiusura centralizzata Pannello di controllo CP-Plus Coperchio lavello/tagliere Pannello solare da 200W con regolatore MPPT Tetto apribile Oscuranti cabina plissettati Coprisedili cabina	3.600	40,5	S	S	S	S	S	S	S	S
PACK SELEKT (1)	P.V.P €									
Cambio automatico a 8 marce	2.000	62	S	S	S	S	S	S	S	S
PACK DESIGN FORD (2)		KG								
Colore cabina Moondust Silver Cerchi in lega da 16"	1.890	-13	O	O	O	O	O	O	O	O
PACK EXTRA ASSISTANCE (2) (3)		KG								
Sbrinatori elettrici per parabrezza Cruise control adattivo con centraggio della corsia e stop&go Aiuto pre-collisione 2.2 Riconoscimento dei segnali di velocità 3 (integrato con il cruise control adattivo) Sistema di Navigazione	1.530	—	O	O	O	O	O	O	O	O

(1) Chassis con omologazione Heavy Duty
(3) Obbligatorio Chassis HEAVY (omologabile a 3,5 t)

O = Optional

PACK CELLULA										
PACK FREEDOM	P.V.P €	KG								
2° Pannello Solare 200W con regolatore MPPT Batteria di servizio al Litio 2° Batteria al Litio	2.430	34	O	O	O	O	O	O	O	O
PACK TV DIGIT 32"		KG								
Antenna TV Digitale Braccio TV TV 32" (Smart TV)	1.000	12	O	O	O	O	O	O	O	O
PACK TV SAT 32"		KG								
Antenna parabolica Braccio TV TV 32" (Smart TV)	2.290	21	O	O	O	O	O	O	O	O
PACK TV WIFI 32"		KG								
Router WI-FI Braccio TV TV 32" (Smart TV)	1.050	10	O	O	O	O	O	O	O	O

O = Optional



PROFILATI							
85 XT	95 XT	87 P	87 XT	66 P	66 XT	67 XT	82 XT WE

CHASIS FORD - OPCIONALES	P.V.P €	P.V.P €								
Chassis con portata a 4.100 KG *	703	-	O	O	O	O	O	O	O	O
Aumento portata a 3.550 KG	215	-	O	O	O	O	O	O	O	O

*obbligatorio Pack Selekt + Pack Extra Assistance

O = Optional

CELLULA - OPTIONALS	P.V.P €	KG								
Tappezzeria KOT (tessuto + similpelle)	290	-	O	O	O	O	O	O	O	O
Trasformazione dinette in letto	420	5	S	S	S	O	S	O	O	S
Oblò anteriore Heki [900x600]	600	6								
Oblò posteriore – Midi Heki [700x500]	360	5	O	O	O	O	O	O	O	O
Omnivent [400x400, con ventilatore]	180	2	O	O	O	O	O	O	O	O
Forno	307	14	O	O	O	O	O	O	O	O
Braccio TV 32"	75	3	O	O	O	O	O	O	O	O
Tenda di separazione giorno/notte	150	2	-	O	-	-	-	-	-	-
Riscaldamento Truma Combi 6 Gas + Elettrico (6000W)	640	1	O	O	O	O	O	O	O	-
Riscaldamento Truma Combi 6 Diesel (6000W)	640	-	O	O	O	O	O	O	O	-
Riscaldamento Truma Combi 6 Diesel + elettrico (6000W)	1.280	1	O	O	O	O	O	O	O	-
Pavimento riscaldato elettricamente*	810	7	O	O	O	O	O	O	O	S
Tenda separazione cabina/cellula	170	3	O	O	O	O	O	O	O	O

* Disponibile solo in combinazione con Combi 6 Gas + Elettrico o Combi 6 Diesel + Elettrico

O = Optional - = Non disponibile

Tutto quanto non incluso nella versione standard del veicolo, sia cellula che chassis, comporta un aumento del peso in ordine di marcia con la conseguente riduzione del carico utile fino alla possibile riduzione di posti omologati.

I carichi utili disponibili risultano dalla differenza tra massa totale tecnicamente ammessa e massa in ordine di marcia.

In fase di acquisto è necessario verificare il peso degli optional che si intende installare sul veicolo.

Il peso degli accessori non di serie non è incluso nelle masse in ordine di marcia. Accessori e dispositivi addizionali riducono il carico utile di una quantità pari al loro peso; l’incidenza del peso dei singoli accessori è riportata nell’apposita colonna all’interno del listino prezzi o può essere richiesto presso i nostri concessionari.

Si ricorda che la legge non permette il superamento della massa totale tecnicamente ammessa consultabile alla voce specifiche delle schede tecniche.

Assicurarsi che i carichi massimi sugli assali e la massa totale tecnicamente ammessa non vengano superati nella fase di carico completo del veicolo.

Il numero dei posti omologati può variare in dipendenza delle normative dei singoli stati in materia di circolazione.

Il presente listino prezzi è espresso in Euro ed è valido esclusivamente per l'Italia. I prezzi consigliati al pubblico sono comprensivi di Iva al 22%. Non comprendono invece la batteria, le spese di trasporto alla concessionaria, le spese di immatricolazione e messa su strada.

LA TRIGANO S.p.A. - CARAVANS INTERNATIONAL SI RISERVA IL DIRITTO DI MODIFICARE IL PRESENTE LISTINO A SUA DISCREZIONE SENZA DARNE PREAVVISO.

MASSA IN ORDINE DI MARCIA: Comprende il peso del veicolo base a vuoto, il conducente (75 kg), serbatoi carburante e liquidi riempiti almeno al 90%, serbatoio delle acque chiare riempito alla massima capacità, secondo quanto dichiarato del costruttore in viaggio, bombola di gas ad uso abitativo per un peso max secondo quanto dichiarato del costruttore in viaggio. La massa in ordine di marcia, e di conseguenza il carico utile e/o i posti in viaggio possono variare a seconda degli accessori installati.

Il valore della Massa in Ordine di Marcia riportato nella documentazione commerciale è il valore calcolato nella procedura di omologazione, può differire dal valore del veicolo consegnato per la tolleranza di produzione, la deviazione ammessa dalla legge prevede una tolleranza del ±5 %. In fase di acquisto è necessario verificare il peso degli optional che si intende installare sul veicolo.

CARICO UTILE: È costituito dalla differenza tra la massa totale tecnicamente ammessa e la massa in ordine di marcia. Il carico utile comprende gli elementi a fini abitativi, i passeggeri trasportati definiti dal costruttore senza il conducente, gli effetti personali. Il calcolo del carico utile minimo si basa sui seguenti parametri: 75 kg per ogni passeggero (escluso il conducente), 10 kg di bagaglio per ogni passeggero e per il conducente, 10 kg per ogni metro di lunghezza del veicolo. Il carico utile restante, che si può impegnare per l’installazione di accessori o per ulteriori bagagli.



Listino 2026 al Pubblico
Validità a partire dal 01/09/2025 Rev.02



O = Opcional / S = De serie / - = No disponible



	PROFILATI								INTEGRALI	
	85 XT	95 XT	87 P	87 XT	66 P	66 XT	67 XT	82 XT WE	87 Integral	67 Integral
P.V.P €	74.490	74.490	75.590	75.590	76.590	76.590	75.590	78.590	86.990	86.990
Detax €	61.057	61.057	61.959	61.959	62.779	62.779	61.959	64.418	71.303	71.303
Lunghezza	6,99 m	6,99 m	7,45m	7,45m	7,45m	7,45m	7,45m	7,43 m	7,45m	7,45m
Passo (mm)	3800	3800	4035	4035	4035	4035	4035	4035	4035	4035
Posti omologati	5	5	4	4	4	4	4	5	4	4
Posti letto	5	5	3	4 (+ 1 OPC)	3	4 (+ 1 OPC)	4 (+ 1 OPC)	5	4 (+ 1 OPC)	4 (+ 1 OPC)

CHASIS FIAT										
FIAT DUCATO 2.200 cc 140cv Euro 6bis	S	S	S	S	S	S	S	S	S	S
Portata 3.500 kg	S	S	S	S	S	S	S	S	S	S
Serbatoio Gasolio 60 l	S	S	S	S	S	S	S	S	S	S
Cerchi in acciaio 15"	S	S	S	S	S	S	S	S	S	S
Predisposizione radio con antenna DAB	S	S	S	S	S	S	S	S	S	S
Pneumatici 4 stagioni	S	S	S	S	S	S	S	S	S	S
Fari contorni neri	S	S	S	S	S	S	S	S	-	-
Prese di ricarica USB (B+C)	S	S	S	S	S	S	S	S	S	S
Portabicchieri	S	S	S	S	S	S	S	S	S	S
Comandi radio al volante	S	S	S	S	S	S	S	S	S	S
Sedile conducente e passeggero girevole con supporto lombare e bracci di supporto	S	S	S	S	S	S	S	S	S	S
Traction +	S	S	S	S	S	S	S	S	S	S
Specchietti retrovisori tipo BUS	-	-	-	-	-	-	-	-	S	S
DRL a Led	-	-	-	-	-	-	-	-	S	S
Fari anteriori FULL LED	-	-	-	-	-	-	-	-	S	S
Fendinebbia	PACK MAGIS FIAT	PACK MAGIS FIAT	PACK MAGIS FIAT	PACK MAGIS FIAT	PACK MAGIS FIAT	PACK MAGIS FIAT	PACK MAGIS FIAT	PACK MAGIS FIAT	PACK MAGIS FIAT MH	PACK MAGIS FIAT MH
Paraurti anteriore in tinta con la carrozzeria	PACK MAGIS FIAT	PACK MAGIS FIAT	PACK MAGIS FIAT	PACK MAGIS FIAT	PACK MAGIS FIAT	PACK MAGIS FIAT	PACK MAGIS FIAT	PACK MAGIS FIAT	-	-
Skid Plate Nero	PACK MAGIS FIAT	PACK MAGIS FIAT	PACK MAGIS FIAT	PACK MAGIS FIAT	PACK MAGIS FIAT	PACK MAGIS FIAT	PACK MAGIS FIAT	PACK MAGIS FIAT	-	-
Cerchi in lega da 16" bicolore	PACK MAGIS FIAT	PACK MAGIS FIAT	PACK MAGIS FIAT	PACK MAGIS FIAT	PACK MAGIS FIAT	PACK MAGIS FIAT	PACK MAGIS FIAT	PACK MAGIS FIAT	PACK MAGIS FIAT MH	PACK MAGIS FIAT MH
Volante e pomello del cambio in pelle	PACK MAGIS FIAT	PACK MAGIS FIAT	PACK MAGIS FIAT	PACK MAGIS FIAT	PACK MAGIS FIAT	PACK MAGIS FIAT	PACK MAGIS FIAT	PACK MAGIS FIAT	PACK MAGIS FIAT MH	PACK MAGIS FIAT MH
Techno Dashboard	PACK MAGIS FIAT	PACK MAGIS FIAT	PACK MAGIS FIAT	PACK MAGIS FIAT	PACK MAGIS FIAT	PACK MAGIS FIAT	PACK MAGIS FIAT	PACK MAGIS FIAT	PACK MAGIS FIAT MH	PACK MAGIS FIAT MH
TPMS - Controllo automatico della pressione dei pneumatici	PACK MAGIS FIAT	PACK MAGIS FIAT	PACK MAGIS FIAT	PACK MAGIS FIAT	PACK MAGIS FIAT	PACK MAGIS FIAT	PACK MAGIS FIAT	PACK MAGIS FIAT	PACK MAGIS FIAT MH	PACK MAGIS FIAT MH
Freno a mano elettrico	PACK MAGIS FIAT	PACK MAGIS FIAT	PACK MAGIS FIAT	PACK MAGIS FIAT	PACK MAGIS FIAT	PACK MAGIS FIAT	PACK MAGIS FIAT	PACK MAGIS FIAT	PACK MAGIS FIAT MH	PACK MAGIS FIAT MH
Radio 9" PIONEER Bluetooth /Apple Car Play / Andoid Auto	S	S	S	S	S	S	S	S	S	S
Retrocamera	S	S	S	S	S	S	S	S	S	S
ABS/ESP, Start&Stop, Airbag conducente e passeggero, Cruise control, Specchietti regolabili elettricamente con sbrinatori (N.D. Integral), Aria condizionata, Fix&Go (Kit riparazione ruota)	S	S	S	S	S	S	S	S	S	S



PROFILATI								INTEGRALI	
85 XT	95 XT	87 P	87 XT	66 P	66 XT	67 XT	82 XT WE	87 Integral	67 Integral

CÉLULA										
5° Posto omologato	S	S	-	-	-	-	-	S	-	-
Pareti EXPS: Massima impermeabilità e isolamento acustico dell'abitacolo. Pareti interne e pavimento in materiale plastico impermeabile •Spessore pavimento: 54 mm •Spessore soffitto e pareti: 30 mm •Tetto esterno in fibra di vetro •Pareti interne/esterne in fibra di vetro •Piastrello inferiore del telaio rivestito in fibra di vetro	S	S	S	S	S	S	S	S	S	S
Trasformazione dinette in letto	S	S	S	O	S	O	O	S	O	O
Cama anterior basculante eléctrica	S	S	-	S	-	S	S	S	S (Manual)	S (Manual)
"Comfort Seats" (poggiatesta sui sedili della dinette - solo face to face)	-	-	S	S	-	-	-	S	S	-
Finestre SEITZ	S	S	S	S	S	S	S	S	S	S
ISOFIX	S	S	S	S	S	S	S	S	S	S
Fiancate grigie	S	S	S	S	S	S	S	S	S	S
Prese USB extra nei letti posteriori	S	S	S	S	S	S	S	S	S	S
Presa da 220 V in garage e cucina	S	S	S	S	S	S	S	S	S	S
Porta ingresso cellula XL con 1 punto di chiusura, senza finestra	S	S	S	S	S	S	S	S	S	S
Porta ingresso cellula XL con 2 punti di chiusura, con finestra e chiusura centralizzata	PACK MAGIS FIAT	PACK MAGIS FIAT	PACK MAGIS FIAT	PACK MAGIS FIAT	PACK MAGIS FIAT	PACK MAGIS FIAT	PACK MAGIS FIAT	PACK MAGIS FIAT	PACK MAGIS MH	PACK MAGIS MH
Zanzariera plissettata scorrevole su porta d'ingresso	S	S	S	S	S	S	S	S	S	S
Frigorifero a compressore da 158L, 2 porte	S	S	S	S	S	S	S	S	S	S
Cocina a 2 fuochi Premium	S	S	S	S	S	S	S	S	S	S
Coprilavello / tagliere	S	S	S	S	S	S	S	S	S	S
Cestelli estraibili nei mobili della cucina	S	S	S	S	S	S	S	S	S	S
Botola nel pavimento	S	S	S	S	S	S	S	S	S	S
Porta di separazione zona giorno/notte	S	-	S	S	S	S	S	S	S	S
Cassetti nei letti singoli/letti a isola	S	-	S	S	-	-	S	S	S	S
Appendiabiti per doccia	-	S	S	S	S	S	S	S	S	S
Letto posteriore regolabile elettricamente in altezza (garage regolabile in altezza)	-	S	-	-	S	S	S	-	-	S
Riscaldamento Truma Combi 6 gas (6000W)	S	S	S	S	S	S	S	-	S	S
Riscaldamento ALDE (6000W)	-	-	-	-	-	-	-	S	-	-
Truma INET X (Pannel d controllo + APP)	S	S	S	S	S	S	S	S	S	S
Serbatoio acque grigie coibentato e riscaldato	S	S	S	S	S	S	S	S	S	S
Gradino d'ingresso isolato termicamente	S	S	S	S	S	S	S	S	S	S
Pavimento riscaldato elettricamente	O	O	O	O	O	O	O	S	O	O
Sistema intelligente di gestione della doppia batteria, servizio AGM/Litio (batteria non inclusa) con funzione "coming home"	S	S	S	S	S	S	S	S	S	S
Predisposizione per 2 batterie al litio	S	S	S	S	S	S	S	S	S	S
Spazio per TV 32"	S	S	S	S	S	S	S	S	S	S
Spazio e predisposizione (presa extra 220 V) per macchina da caffè	S	S	S	S	S	S	S	S	S	S
Oscurante cabina termico	S	S	S	S	S	S	S	S	-	-
Oscurante cabina plissettato	PACK MAGIS FIAT	PACK MAGIS FIAT	PACK MAGIS FIAT	PACK MAGIS FIAT	PACK MAGIS FIAT	PACK MAGIS FIAT	PACK MAGIS FIAT	PACK MAGIS FIAT	S	S
Skyroof	S	S	S	S	S	S	S	S	-	-
Copriesedili cabina	S	S	S	S	S	S	S	S	S (imbottito)	S (imbottito)
Oblò anteriore – Midi Heki [700x500]	-	-	S	-	S	-	-	-	S	S
Oblò centrale – Mini Heki [400x400]	S	S	-	S	-	S	S	S	-	-
Oblò posteriore – Mini Heki [400x400]	S	S	S	S	S	S	S	S	S	S
Oblò in bagno [280x280]	S	S	S	S	S	S	S	S	S	S
Trasformazione letti gemelli in letto matrimoniale	S	-	S	S	-	-	-	-	S	-
Accesso al garage dall'interno	S	S	S	S	-	-	-	-	S	-
Pannello solare da 200 W con regolatore MPPT	PACK MAGIS FIAT	PACK MAGIS FIAT	PACK MAGIS FIAT	PACK MAGIS FIAT	PACK MAGIS FIAT	PACK MAGIS FIAT	PACK MAGIS FIAT	PACK MAGIS FIAT	PACK MAGIS MH	PACK MAGIS MH
Veranda Antracite	PACK MAGIS FIAT	PACK MAGIS FIAT	PACK MAGIS FIAT	PACK MAGIS FIAT	PACK MAGIS FIAT	PACK MAGIS FIAT	PACK MAGIS FIAT	PACK MAGIS FIAT	PACK MAGIS MH	PACK MAGIS MH
Presa esterna gas + doccia in garage	PACK MAGIS FIAT	PACK MAGIS FIAT	PACK MAGIS FIAT	PACK MAGIS FIAT	PACK MAGIS FIAT	PACK MAGIS FIAT	PACK MAGIS FIAT	PACK MAGIS FIAT	PACK MAGIS MH	PACK MAGIS MH
Fari posteriori Full Led	S	S	S	S	S	S	S	S	S	S
Tappezzeria DAISY (tessuto)	S	S	S	S	S	S	S	S	S	S



PROFILATI								INTEGRALI	
85 XT	95 XT	87 P	87 XT	66 P	66 XT	67 XT	82 XT WE	87 Integral	67 Integral

PACK CHASSIS												
PACK MAGIS FIAT	P.V.P €	KG										
Fari fendinebbia Paraurti anteriore in tinta con la carrozzeria Skid Plate Nero Cerchi in lega da 16" bicolor Volante e pomello del cambio in pelle Techno Dashboard TPMS - Controllo automatico della pressione dei pneumatici Freno a mano elettrico Porta con 2 punti di chiusura, con finestra e chiusura centralizzata Pannello solare da 200W con regolatore MPPT Oscurante plissettato Veranda Antracite (95XT: 4m / Altri modelli: 4,5m) Presa esterna gas + doccia in garage	4.200	60	OO	OO	OO	OO	OO	OO	OO	OO	-	-
Promo	- 4.200											
	OMAGGIO											
PACK MAGIS MH	P.V.P €	KG										
Fari fendinebbia Cerchi in lega da 16" bicolor Volante e pomello del cambio in pelle Techno Dashboard TPMS - Controllo automatico della pressione dei pneumatici Freno a mano elettrico Porta con 2 punti di chiusura, con finestra e chiusura centralizzata Pannello solare da 200W con regolatore MPPT Veranda Antracite 5m Presa esterna gas + doccia in garage	3.800	52	-	-	-	-	-	-	-	-	OO	OO
Promo	- 3.800											
	OMAGGIO											
PACK SELEKT	P.V.P €	KG										
Cambio automatico ad 8 velocità	3.340	48 (*60)	OS	OS	OS	OS	OS	OS	OS	OS	OS	OS
PACK EXTRA TECH	P.V.P €	KG										
Full Digital Cluster (quadro strumenti digitale) Climatizzatore Automatico Caricabatterie wireless per smartphone Fari FULL LED	1.780	1	O	O	O	O	O	O	O	O	-	-
PACK EXTRA TECH MH	P.V.P €	KG										
Full Digital Cluster (quadro strumenti digitale) Climatizzatore Automatico Caricabatterie wireless per smartphone	910	1	-	-	-	-	-	-	-	-	O	O
PACK EXTRA SAFETY (1)	P.V.P €	KG										
Controllo automatico della velocità adattivo Controllo completo del freno con rilevamento pedoni Sensori luce/pioggia Assistenza per il mantenimento della corsia Riconoscimento dei segnali di velocità Avviso di stanchezza del conducente Assistente di velocità intelligente	1.680	-	O	O	O	O	O	O	O	O	-	-

* Peso per chassis HEAVY
(1) Obbligatorio Pack Extra Tech

O = Optional - = Non disponibile
OO= Optional Obbligatorio



PROFILATI								INTEGRALI	
85 XT	95 XT	87 P	87 XT	66 P	66 XT	67 XT	82 XT WE	87 Integral	67 Integral

PACK CELLULA													
PACK FREEDOM		P.V.P €	KG										
2º Pannello Solare 200W con regolatore MPPT		2.430	34	O	O	O	O	O	O	O	O	O	O
Batteria di servizio al Litio													
2º Batteria al Litio													
PACK TV DIGIT 32"		P.V.P €	KG										
Antenna TV Digitale		1.000	12	O	O	O	O	O	O	O	O	O	O
Braccio TV													
TV 32" (Smart TV)													
PACK TV SAT 32"		P.V.P €	KG										
Antenna parabolica		2.290	21	O	O	O	O	O	O	O	O	O	O
Braccio TV													
TV 32" (Smart TV)													
PACK TV WIFI 32"		P.V.P €	KG										
Router WI-FI		1.050	10	O	O	O	O	O	O	O	O	O	O
Braccio TV													
TV 32" (Smart TV)													

O = Optional - = Non disponibile

CHASSIS FIAT - OPTIONAL	P.V.P €	KG										
180 CV Cambio Automatico	5.650	48 **	OS	OS	OS	OS	OS	OS	OS	OS	OS	OS
Colore cabina "SOLID" - EXPEDITION GREY [676]	515	-	O	O	O	O	O	O	O	O	-	-
Colore cabina "METALLIC" - ARTENSE GREY [113]	795	-	O	O	O	O	O	O	O	O	-	-
Aumento portata a 3.650 kg	215	-	OS	OS	OS	OS	OS	OS	OS	OS	OS	OS
Chasis HEAVY portata 4.250 kg* (homolog. Heavy Duty) Solo disponibile con 140CV	1.250	Manual: 40 Autom: 60	OS	OS	OS	OS	OS	OS	OS	OS	-	-
Chasis HEAVY portata a 4.400 kg* (Solo disponibile con 180CV Cambio Automático)	1.830	-	-	-	OS	OS	OS	OS	OS	OS	OS	OS
Chassis Heavy omologato per 3.500 kg	1.830	-	OS	OS	OS	OS	OS	OS	OS	OS	OS	OS
Sistema di navigazione per radio Pioneer con abbonamento 3 anni alle mappe Europa	150	-	O	O	O	O	O	O	O	O	O	O

* Tutti gli Chassis HEAVY si possono omologare a 3.500Kg

** 60Kg in caso di chassis HEAVY

O = Optional - = Non disponibile



OS= (Verificare con il concessionario la disponibilità di questa opzione a seconda del modello richiesto)

CELLULA - OPTIONAL	P.V.P €	KG										
Tappezzeria KOT (tessuto + similpelle)	290	-	O	O	O	O	O	O	O	O	O	O
Trasformazione dinette in letto	420	5	S	S	S	O	S	O	O	S	O	O
Oblò anteriore Heki [900x600]	600	6	-	-	-	-	-	-	-	-	O	O
Oblò posteriore – Midi Heki [700x500]	360	5	O	O	O	O	O	O	O	O	O	O
Omnivent [400x400, con ventilatore]	180	2	O	O	O	O	O	O	O	O	O	O
Forno	495	14	O	O	O	O	O	O	O	O	O	O
Braccio TV 32"	75	3	O	O	O	O	O	O	O	O	O	O
Tenda di separazione giorno/notte	150	2	-	O	-	-	-	-	-	-	-	-
Riscaldamento Truma Combi 6 Gas + Elettrico (6000W)	640	1	O	O	O	O	O	O	O	-	O	O
Riscaldamento Truma Combi 6 Diesel (6000W)	640	-	O	O	O	O	O	O	O	-	O	O
Riscaldamento Truma Combi 6 Diesel + elettrico (6000W)	1.280	1	O	O	O	O	O	O	O	-	O	O
Pavimento riscaldato elettricamente*	810	7	O	O	O	O	O	O	O	S	O	O
Tenda separazione cabina/cellula	170	3	O	O	O	O	O	O	O	O	-	-

* Solo disponibile in combinazione con Combi 6 Gas + Elettrico o Combi 6 Diesel + Elettrico

O = Optional - = Non disponibile



				PROFILATI					INTEGRALI										
85 XT		95 XT		87 P		87 XT		66 P		66 XT		67 XT		82 XT WE		87 Integral		67 Integral	
<p>Tutto quanto non incluso nella versione standard del veicolo, sia cellula che chassis, comporta un aumento del peso in ordine di marcia con la conseguente riduzione del carico utile fino alla possibile riduzione di posti omologati.</p> <p>I carichi utili disponibili risultano dalla differenza tra massa totale tecnicamente ammessa e massa in ordine di marcia.</p> <p>In fase di acquisto è necessario verificare il peso degli optional che si intende installare sul veicolo.</p> <p>Il peso degli accessori non di serie non è incluso nelle masse in ordine di marcia. Accessori e dispositivi addizionali riducono il carico utile di una quantità pari al loro peso; l'incidenza del peso dei singoli accessori è riportata nell'apposita colonna all'interno del listino prezzi o può essere richiesto presso i nostri concessionari.</p> <p>Si ricorda che la legge non permette il superamento della massa totale tecnicamente ammessa consultabile alla voce specifiche delle schede tecniche.</p> <p>Assicurarsi che i carichi massimi sugli assali e la massa totale tecnicamente ammessa non vengano superati nella fase di carico completo del veicolo.</p> <p>Il numero dei posti omologati può variare in dipendenza delle normative dei singoli stati in materia di circolazione.</p>																			
<p>Il presente listino prezzi è espresso in Euro ed è valido esclusivamente per l'Italia. I prezzi consigliati al pubblico sono comprensivi di Iva al 22%. Non comprendono invece la batteria, le spese di trasporto alla concessionaria, le spese di immatricolazione e messa su strada.</p> <p>LA TRIGANO S.p.A. - CARAVANS INTERNATIONAL SI RISERVA IL DIRITTO DI MODIFICARE IL PRESENTE LISTINO A SUA DISCREZIONE SENZA DARNE PREAVVISO.</p>																			
<p>MASSA IN ORDINE DI MARCIA: Comprende il peso del veicolo base a vuoto, il conducente (75 kg), serbatoi carburante e liquidi riempiti almeno al 90%, serbatoio delle acque chiare riempito alla massima capacità, secondo quanto dichiarato del costruttore in viaggio, bombola di gas ad uso abitativo per un peso max secondo quanto dichiarato del costruttore in viaggio. La massa in ordine di marcia, e di conseguenza il carico utile e/o i posti in viaggio possono variare a seconda degli accessori installati.</p> <p>Il valore della Massa in Ordine di Marcia riportato nella documentazione commerciale è il valore calcolato nella procedura di omologazione, può differire dal valore del veicolo consegnato per la tolleranza di produzione, la deviazione ammessa dalla legge prevede una tolleranza del ±5 %. In fase di acquisto è necessario verificare il peso degli optional che si intende installare sul veicolo.</p>																			
<p>CARICO UTILE: È costituito dalla differenza tra la massa totale tecnicamente ammessa e la massa in ordine di marcia. Il carico utile comprende gli elementi a fini abitativi, i passeggeri trasportati definiti dal costruttore senza il conducente, gli effetti personali. Il calcolo del carico utile minimo si basa sui seguenti parametri: 75 kg per ogni passeggero (escluso il conducente), 10 kg di bagaglio per ogni passeggero e per il conducente, 10 kg per ogni metro di lunghezza del veicolo. Il carico utile restante, che si può impegnare per l'installazione di accessori o per ulteriori bagagli.</p>																			




Listino 2026 al Pubblico

Validità a partire dal 01/09/2025 Rev.02



O = Opcional / S = De serie / - = No disponible

 CITROËN	KYROS GO				KYROS EVO LIMITED								ELITE						
	K2	2	5	DUO	K2	2	5	6	6 XL	7 ACTIVE	DUO	DUO XL	K2	2	5	6	6 XL	DUO	DUO XL
P.V.P €	55.990	56.990	57.990	60.990	61.000	62.190	63.390	63.490	62.190	70.490	67.390	67.390	61.090	62.890	64.090	64.190	62.890	66.890	66.890
Detax €	45.893	46.713	47.533	49.992	50.000	50.975	51.959	52.041	50.975	57.779	55.238	55.238	50.074	51.549	52.533	52.615	51.549	54.828	54.828
Lunghezza	5,41 m	5,99 m	5,99 m	6,36 m	5,41 m	5,99 m	5,99 m	5,99 m	5,99 m	5,99 m	6,36 m	6,36 m	5,41 m	5,99 m	5,99 m	5,99 m	5,99 m	6,36 m	6,36 m
Passo (mm)	3450	4035	4035	4035	3450	4035	4035	4035	4035	4035	4035	4035	3450	4035	4035	4035	4035	4035	4035
Posti omologati	4	4	4	4	4	4	4	4	4	5	4	4	4	4	4	4	4	4	4
Posti letto	2	2	4	2	2 + 1	2 + 1	4 + 1	2 + 1	2 + 1	5+1 (OPC)	2 + 1	2 + 1	2 + 1	2 + 1	4 + 1	2 + 1	2 + 1	2 + 1	2 + 1

CHASSIS FIAT DUCATO/CITROËN JUMPER																			
FIAT DUCATO 2.200 cc 140 CV 35 LIGHT Euro 6bis	-	-	-	-	S	S	S	S	S	S	S	S	S	S	S	S	S	S	S
CITROËN JUMPER 2.200 cc 140 CV 35 LIGHT	S	S	S	S	-	-	-	-	-	-	-	-	-	-	-	-	-	-	-
Portata 3.500 kg	S	S	S	S	S	S	S	S	S	S	S	S	S	S	S	S	S	S	S
Colore carrozzeria bianco	S	S	S	S	S	S	S	S	S	S	S	S	S	S	S	S	S	S	S
Serbatoio Diesel 90 l	S	S	S	S	S	S	S	S	S	S	S	S	S	S	S	S	S	S	S
Cerchi in lega da 15"	S	S	S	S	-	-	-	-	-	-	-	-	-	-	-	-	-	-	-
Cornice interna faro anteriore nera	S	S	S	S	S	S	S	S	S	S	S	S	S	S	S	S	S	S	S
Predisposizione radio con antenna DAB	S	S	S	S	S	S	S	S	S	S	S	S	S	S	S	S	S	S	S
Traction + (controllo trazione con Hill Descent)	S	S	S	S	S	S	S	S	S	S	S	S	S	S	S	S	S	S	S
Peumatici 4 stagioni	S	S	S	S	S	S	S	S	S	S	S	S	S	S	S	S	S	S	S
Comandi al volante	S	S	S	S	S	S	S	S	S	S	S	S	S	S	S	S	S	S	S
Skid plate nero	PACK LIGHT	PACK LIGHT	PACK LIGHT	PACK LIGHT	S	S	S	S	S	S	S	S	S	S	S	S	S	S	S
Paraurti anteriore in tinta con la carrozzeria	PACK LIGHT	PACK LIGHT	PACK LIGHT	PACK LIGHT	S	S	S	S	S	S	S	S	S	S	S	S	S	S	S
Fari fendinebbia	PACK LIGHT	PACK LIGHT	PACK LIGHT	PACK LIGHT	S	S	S	S	S	S	S	S	S	S	S	S	S	S	S
Freno a mano elettrico	PACK LIGHT	PACK LIGHT	PACK LIGHT	PACK LIGHT	S	S	S	S	S	S	S	S	S	S	S	S	S	S	S
Cerchi in lega da 16".	PACK STYLE	PACK STYLE	PACK STYLE	PACK STYLE	S	S	S	S	S	S	S	S	S	S	S	S	S	S	S
Techno Dashboard	PACK STYLE	PACK STYLE	PACK STYLE	PACK STYLE	S	S	S	S	S	S	S	S	S	S	S	S	S	S	S
Volante e leva del cambio in pelle	PACK STYLE	PACK STYLE	PACK STYLE	PACK STYLE	S	S	S	S	S	S	S	S	S	S	S	S	S	S	S
TPMS (controllo pressione pneumatici)	PACK STYLE	PACK STYLE	PACK STYLE	PACK STYLE	S	S	S	S	S	S	S	S	S	S	S	S	S	S	S
Radio 9" PIONEER Bluetooth /Apple Car Play / Andoid Auto	PACK TRAVEL	PACK TRAVEL	PACK TRAVEL	PACK TRAVEL	S	S	S	S	S	S	S	S	S	S	S	S	S	S	S
Retrocamera	PACK TRAVEL	PACK TRAVEL	PACK TRAVEL	PACK TRAVEL	S	S	S	S	S	S	S	S	S	S	S	S	S	S	S
Comandi al volante	PACK TRAVEL	PACK TRAVEL	PACK TRAVEL	PACK TRAVEL	S	S	S	S	S	S	S	S	S	S	S	S	S	S	S
ABS/ESP, Start&Stop, Airbag conducente e passeggero, Cruise control, Specchietti regolabili elettricamente con sbrinatori, Aria condizionata, Fix&Go (Kit riparazione ruote)	S	S	S	S	S	S	S	S	S	S	S	S	S	S	S	S	S	S	S
CELLULA																			
Riscaldamento TRUMA 4 Diesel (4000W) con kit altitudine	S	S	S	S	-	-	-	-	-	-	-	-	S	S	S	S	-	S	S
Riscaldamento WEBASTO Airtop 40 EVO Diesel (4000W)	-	-	-	-	S	S	S	S	S	S	S	S	-	-	-	-	S	-	-
Pannello solare da 200W (120W su K2 Limited/Elite)	S	S	S	S	S	S	S	S	S	S	S	S	PACK PRESTIGE	PACK PRESTIGE	PACK PRESTIGE	PACK PRESTIGE	PACK PRESTIGE	PACK PRESTIGE	PACK PRESTIGE
Veranda	O	O	O	O	S	S	S	S	S	S	S	S	PACK PRESTIGE	PACK PRESTIGE	PACK PRESTIGE	PACK PRESTIGE	PACK PRESTIGE	PACK PRESTIGE	PACK PRESTIGE
Prolunga del tavolo	S	S	S	S	S	S	S	S	S	-	S	S	S	S	S	S	S	S	S
Tavolo pieghevole a libro con prolunga	-	-	-	-	S	S	S	S	S	-	S	S	S	S	S	S	S	S	S
Luci esterna	PACK COMFORT	PACK COMFORT	PACK COMFORT	PACK COMFORT	S	S	S	S	S	S	S	S	S	S	S	S	S	S	S
Cabina "Open Space"	-	-	-	-	S	S	S	S	S	S	S	S	S	S	S	S	S	S	S
Pareti "Soft Touch"	-	-	-	-	S	S	S	S	S	S	S	S	S	S	S	S	S	S	S
Finestre	Plastoform	Plastoform	Plastoform	Plastoform	Plastoform	Plastoform	Plastoform	Plastoform	Plastoform	Plastoform	Plastoform	Plastoform	Seitz	Seitz	Seitz	Seitz	Seitz	Seitz	Seitz
Coprisedili	PACK COMFORT	PACK COMFORT	PACK COMFORT	PACK COMFORT	S	S	S	S	S	S	S	S	S	S	S	S	S	S	S
Oblò Midi Heki (700x500)	PACK COMFORT	PACK COMFORT	PACK COMFORT	PACK COMFORT	S	S	S	S	S	S	S	S	S	S	S	S	S	S	S
Oblò posteriore Mini Heki (400x400)	S	S	S	S	S	S	S	S	S	S	S	S	S	S	S	S	S	S	S
Pannello di controllo CP Plus	PACK COMFORT	PACK COMFORT	PACK COMFORT	PACK COMFORT	S	S	S	S	S	S	S	S	S	S	S	S	S	S	S
Pannello Multicontrol WEBASTO	-	-	-	-	S	S	S	S	S	S	S	S	-	-	-	-	-	-	-
Paraurti in tinta con la carrozzeria	PACK LIGHT	PACK LIGHT	PACK LIGHT	PACK LIGHT	S	S	S	S	S	S	S	S	S	S	S	S	S	S	S
Zanzariera sulla porta scorrevole	PACK COMFORT	PACK COMFORT	PACK COMFORT	PACK COMFORT	S	S	S	S	S	S	S	S	S	S	S	S	S	S	S
Gradino di accesso elettrico	PACK COMFORT	PACK COMFORT	PACK COMFORT	PACK COMFORT	S	S	S	S	S	S	S	S	S	S	S	S	S	S	S
Tende oscuranti plissettate per cabina	PACK COMFORT	PACK COMFORT	PACK COMFORT	PACK COMFORT	S	S	S	S	S	S	S	S	S	S	S	S	S	S	S
Tenda doccia	S	S	S	S	S	-	-	S	S	-	-	-	S	-	-	S	S	-	-
Anta doccia	-	-	-	-	-	S	S	-	-	S (persiana)	S	S	-	S	S	-	-	S	S
Pedana doccia in legno	-	-	-	-	O	O	O	O	O	O	O	O	S	S	S	S	S	S	S
Paino cucina e lavello in pietra acrilica	-	-	-	-	-	-	-	-	-	-	-	-	S	S	S	S	S	S	S
Finestra del bagno con zanzariera e tenda oscurante	-	-	-	-	-	-	-	-	-	S	-	-	-	-	-	-	-	-	-
Pavimento tecnico in alluminio + rampa	-	-	-	-	-	-	-	-	-	-	-	S	-	-	-	-	-	-	S
Frigorifero a compressore (LT)	S (84)	S (84)	S (84)	S (84)	S (70)	S (84)	S (84)	S (70)	S (70)	S (84)	S (84)	S (84)	S (70)	S (84)	S (84)	S (70)	S (70)	S (84)	S (84)
Tappezzeria Bliss (tessuto + similpelle)	S	S	S	S	-	-	-	-	-	-	-	-	-	-	-	-	-	-	-
Tappezzeria Martyn (tessuto + similpelle)	-	-	-	-	S	S	S	S	S	S	S	S	-	-	-	-	-	-	-
Tappezzeria Elise (tessuto)													S	S	S	S	S	S	S
Ventana izquierda posterior	-	-	-	-	-	O	-	-	-	-	O	O	-	S	-	-	-	S	S



KYROS GO				KYROS EVO LIMITED								ELITE							
K2	2	5	DUO	K2	2	5	6	6 XL	7 ACTIVE	DUO	DUO XL	K2	2	5	6	6 XL	DUO	DUO XL	

CHASSIS FIAT - OPTIONALS	P.V.P €	KG																		
Delta Ducato 140CV - 180CV Cambio automatico	5.650	60	O	O	O	O	O	O	O	O	O	O	O	O	O	O	O	O	O	O
Color cabina "SOLID" - EXPEDITION GREY / LANZAROTE	710	-	O	O	O	O	O	O	O	O	O	O	O	O	O	O	O	O	O	O
Color cabina "METALLIC" - IRON GREY / BLACK / ARTENSE GREY	950	-	O	O	O	O	O	O	O	O	O	O	O	O	O	O	O	O	O	O
Chasis 35 Light - 35 Heavy	690	40	-	OS	OS	OS	-	OS	OS	OS	OS	OS	OS	-	OS	OS	OS	OS	OS	OS
Sistema di navigazione per radio Pioneer con abbonamento di 3 anni alle mappe Europa	150	-	O	O	O	O	O	O	O	O	O	O	O	O	O	O	O	O	O	O

O = Optional
OS = Optional soggetto a requisiti
- = Non disponibile

(Verificare con il concessionario la disponibilità di questa opzione a seconda del modello richiesto)

CELLULA - OPTIONALS	P.V.P €	KG																		
SKY ROOF	1.500	17	-	-	-	-	O	O	O	O	O	O	O	O	O	O	O	O	O	O
Tappezzeria Elise (Tessuto)	220	-	-	-	-	-	O	O	O	O	O	O	O	O	-	-	-	-	-	-
Tappezzeria MARTYN (tessuto + similpelle) *non compatibile con (+1) letto ausiliario	220	-	-	-	-	-	-	-	-	-	-	-	-	O	O	O	O	O	O	O
Tappezzeria Claire (similpelle)	220	-	-	-	-	-	O	O	O	O	O	O	O	O	O	O	O	O	O	O
POP UP Bianco - Letto matrimoniale con tetto sollevabile	5.290	125	O	O	O	O	O	O	O	O	O	S	O	O	O	O	O	O	O	O
POP UP Nero - Letto matrimoniale con tetto sollevabile	6.190	125	O	O	O	O	O	O	O	O	O	-	O	O	O	O	O	O	O	O
POP UP Nero + SKY LIGHT - Letto matrimoniale con tetto sollevabile	7.290	130	-	-	-	-	O	O	O	O	O	-	O	O	O	O	O	O	O	O
Tenda invernale per POP UP	550	2	O	O	O	O	O	O	O	O	O	O	O	O	O	O	O	O	O	O
ISOFIX	165	2	O	O	O	O	-	O	O	-	-	S	O	O	-	O	O	-	-	O
Trasformazione dinette in letto singolo trasversale	310	15	O	O	O	O	O	O	O	O	O	-	O	O	O	O	O	O	O	O
Trasformazione sesto posto letto	310	19	-	-	-	-	-	-	-	-	-	O	-	-	-	-	-	-	-	-
Winter Pack (Isolamento termico del serbatoio delle acque grigie e dei tubi esterni)	340	3	O	O	O	O	O	O	O	O	O	O	O	O	O	O	O	O	O	O
Combi C4 4000W Diesel → C4 4000W Gas	200	-	O	O	O	O	O	O	O	O	-	-	O	O	O	O	O	O	-	O
Combi C4 4000W Diesel → C4 4000W Gas + elettrico	210	1	O	O	O	O	O	O	O	O	-	-	O	O	O	O	O	O	-	O
Combi C4 4000W Diesel → C6 6000W Gas + elettrico	390	1	O	O	O	O	O	O	O	O	-	-	O	O	O	O	O	O	-	O
Combi C4 4000W Diesel → C6 6000W Diesel + elettrico	530	1	O	O	O	O	-	-	-	-	-	-	-	-	O	O	O	O	-	O
Frigorifero a compressore da 138 Lt	215	8	-	-	-	-	-	O	O	-	-	-	-	-	-	O	O	-	-	-
Finestrino posteriore sinistro	320	8	-	-	-	-	-	O	-	-	-	-	O	O	-	S	-	-	-	S
Pensile posteriore destro SOFT	100	-	-	-	-	-	-	-	-	-	O	-	-	-	-	-	-	-	O	-
Veranda antracite	1.050	36	O	O	O	O	S	S	S	S	S	S	S	S	PACK PRESTIGE	PACK PRESTIGE	PACK PRESTIGE	PACK PRESTIGE	PACK PRESTIGE	PACK PRESTIGE
Pedana doccia in legno	90	2	-	-	-	-	O	O	O	O	O	O	O	O	S	S	S	S	S	S

S = Di serie O = Optional - = Non disponibile

Tutto quanto non incluso nella versione standard del veicolo, sia cellula che chassis, comporta un aumento del peso in ordine di marcia con la conseguente riduzione del carico utile fino alla possibile riduzione di posti omologati.
I carichi utili disponibili risultano dalla differenza tra massa totale tecnicamente ammessa e massa in ordine di marcia.
In fase di acquisto è necessario verificare il peso degli optional che si intende installare sul veicolo.
Il peso degli accessori non di serie non è incluso nelle masse in ordine di marcia. Accessori e dispositivi addizionali riducono il carico utile di una quantità pari al loro peso; l’incidenza del peso dei singoli accessori è riportata nell’apposita colonna all’interno del listino prezzi o può essere richiesto presso i nostri concessionari.
Si ricorda che la legge non permette il superamento della massa totale tecnicamente ammessa consultabile alla voce specifiche delle schede tecniche.
Assicurarsi che i carichi massimi sugli assali e la massa totale tecnicamente ammessa non vengano superati nella fase di carico completo del veicolo.
Il numero dei posti omologati può variare in dipendenza delle normative dei singoli stati in materia di circolazione.

Il presente listino prezzi è espresso in Euro ed è valido esclusivamente per l'Italia. I prezzi consigliati al pubblico sono comprensivi di Iva al 22%. Non comprendono invece la batteria, le spese di trasporto alla concessionaria, le spese di immatricolazione e messa su strada.
LA TRIGANO S.p.A. - CARAVANS INTERNATIONAL SI RISERVA IL DIRITTO DI MODIFICARE IL PRESENTE LISTINO A SUA DISCREZIONE SENZA DARNE PREAVVISO.

MASSA IN ORDINE DI MARCIA: Comprende il peso del veicolo base a vuoto, il conducente (75 kg), serbatoi carburante e liquidi riempiti almeno al 90%, serbatoio delle acque chiare riempito alla massima capacità, secondo quanto dichiarato del costruttore in viaggio, bombola di gas ad uso abitativo per un peso max secondo quanto dichiarato del costruttore in viaggio. La massa in ordine di marcia, e di conseguenza il carico utile e/o i posti in viaggio possono variare a seconda degli accessori installati.
Il valore della Massa in Ordine di Marcia riportato nella documentazione commerciale è il valore calcolato nella procedura di omologazione, può differire dal valore del veicolo consegnato per la tolleranza di produzione, la deviazione ammessa dalla legge prevede una tolleranza del ±5 %. In fase di acquisto è necessario verificare il peso degli optional che si intende installare sul veicolo.

CARICO UTILE: È costituito dalla differenza tra la massa totale tecnicamente ammessa e la massa in ordine di marcia. Il carico utile comprende gli elementi a fini abitativi, i passeggeri trasportati definiti dal costruttore senza il conducente, gli effetti personali. Il calcolo del carico utile minimo si basa sui seguenti parametri: 75 kg per ogni passeggero (escluso il conducente), 10 kg di bagaglio per ogni passeggero e per il conducente, 10 kg per ogni metro di lunghezza del veicolo. Il carico utile restante, che si può impegnare per l’installazione di accessori o per ulteriori bagagli.