

HYMER CAMPER VAN 2026

Listino prezzi valido dal 01.08.2025





INDICE

	Informazioni importanti per la scelta del vostro Campervan	2
FIAT	HYMER Redwood.....	4
FIAT	HYMER CamperVan Fiat.....	10
Mercedes-Benz	HYMER Grand Canyon S.....	18
Mercedes-Benz	HYMER Grand Canyon S CrossOver	25
Mercedes-Benz	HYMER Grand Canyon S Xperience	33
	HYMER Accessori Originali	41
	Informazioni importanti.....	42

AVVERTENZE IMPORTANTI PER LA SCELTA DEL VOSTRO CAMPER

Quando si acquista un camper, un motorhome, un van o un Urban Vehicle (di seguito denominati: camper), la scelta della pianta corretta e del design è fondamentale. Ma anche il peso gioca un ruolo importante. Famiglia, amici, dotazione opzionale, accessori e bagagli – tutto deve trovare posto. Inoltre non mancano i limiti tecnici e giuridici per la configurazione e il carico. Ogni camper è predisposto per un determinato peso, che non deve essere superato in regime di marcia. L'acquirente di un camper si domanda: Come devo configurare il mio veicolo per farci stare passeggeri, bagagli e accessori secondo le mie esigenze, senza che il veicolo superi il peso massimo consentito? Per agevolare questa importante decisione, forniamo qui alcuni suggerimenti utili per la scelta del veicolo ideale dalla nostra gamma di prodotti:

1. La massa massima tecnicamente ammissibile ...

... è un valore definito dal costruttore, che il veicolo non può superare. HYMER stabilisce un limite massimo imposto dalla pianta del veicolo, che può variare da pianta a pianta (ad es. 3.500 kg, 4.400 kg). I dati per ogni pianta sono indicati nelle specifiche tecniche.

	ML-T 570	ML-T 580
Autotelaio di serie	Mercedes-Benz Sprinter 415 CDI	Mercedes-Benz Sprinter 415 CDI
Trazione	Trazione posteriore / Trazione integrale O	Trazione posteriore / Trazione integrale O
kw (CV)	110 (150)	110 (150)
Lunghezza / Larghezza / Altezza (cm)	674 / 222 / 290 ¹⁾	698 / 222 / 290 ¹⁾
Larghezza scocca / Lunghezza interna (cm)	212 / 205	212 / 205
Altezza abitativa zona giorno (cm)	198	198
Passo (mm)	3665	3665
Massa in ordine di marcia (kg)*	2960 (2812 - 3108)*	2980 (2831 - 3129)*
Massa specificata dal produttore per la dotazione opzionale (kg)*	182	160
Massa massima tecnicamente ammissibile (kg)*	3500	3500
Massa massima rimorchiabile tecnicamente ammissibile (kg)*	2000 ²⁾	2000 ²⁾
Posti a sedere omologati (conducente incluso)*	4 ³⁾	4 ³⁾

2. La massa in ordine di marcia...

... consiste – in breve – nel veicolo di base con la dotazione standard più un peso predefinito di 75 kg per il conducente. È giuridicamente ammissibile e tecnicamente possibile che la massa in ordine di marcia di un veicolo si discosti dal valore nominale indicato nei documenti di vendita. La tolleranza ammissibile è pari a $\pm 5\%$. Il margine ammissibile in chilogrammi è indicato tra parentesi dopo la massa in ordine di marcia. Per avere la massima trasparenza sulle possibili divergenze di peso, HYMER pesa ogni veicolo alla fine della linea di montaggio e comunica al rivenditore il risultato della pesatura, che viene poi comunicato a Lei.

Per i dettagli sulla massa in ordine di marcia consultare il paragrafo "Note giuridiche".

AVVERTENZE IMPORTANTI PER LA SCELTA DEL VOSTRO CAMPER

3. I posti a sedere omologati (compreso il conducente)...

... sono definiti dal costruttore nella cosiddetta procedura di omologazione. Dalla procedura deriva la cosiddetta massa dei passeggeri. Per il calcolo si utilizza un peso di riferimento di 75 kg per ogni passeggero (escluso il conducente). Per i dettagli sulla massa dei passeggeri consultare il paragrafo "Note giuridiche".

	ML-T 570	ML-T 580
Autotelaio di serie	Mercedes-Benz Sprinter 415 CDI	Mercedes-Benz Sprinter 415 CDI
Trazione	Trazione posteriore / Trazione integrale O	Trazione posteriore / Trazione integrale O
kw (CV)	110 (150)	110 (150)
Lunghezza / Larghezza / Altezza (cm)	674 / 222 / 290 ¹⁾	698 / 222 / 290 ¹⁾
Larghezza scocca / Lunghezza interna (cm)	212 / 205	212 / 205
Altezza abitativa zona giorno (cm)	198	198
Passo (mm)	3665	3665
Massa in ordine di marcia (kg)*	2960 (2812 - 3108)*	2980 (2831 - 3129)*
Massa specificata dal produttore per la dotazione opzionale (kg)*	182	160
Massa massima tecnicamente ammissibile (kg)*	3500	3500
Massa massima rimorchiabile tecnicamente ammissibile (kg)*	2000 ²⁾	2000 ²⁾
Posti a sedere omologati (conducente incluso)*	4 ³⁾	4 ³⁾

4. La massa specificata dal produttore per la dotazione opzionale...

... è un valore definito da HYMER per ogni pianta per la massa massima della dotazione opzionale ordinabile. Questa limitazione dovrebbe garantire che la massa utile minima, vale a dire la massa libera prevista dalla legge per i bagagli e per gli accessori installati a posteriori, nei veicoli forniti da HYMER sia effettivamente disponibile per il carico utile. Se dalla pesatura alla fine della linea di montaggio, in casi eccezionali, dovesse risultare che l'effettiva possibilità di carico supera la massa utile minima per una divergenza di peso ammissibile, prima della fornitura di un veicolo, insieme a Lei e al rivenditore, controlliamo se maggiore la portata, ridurre i posti a sedere o eliminare la dotazione opzionale. Per i dettagli sugli effetti delle tolleranze sulla massa utile minima e sulla massa utile, consultare il paragrafo "Note giuridiche".

OPTIONAL EXTRA HYMER ML-T

	Prezzo €	ML-T 570	ML-T 580	Excess weight (kg)*
Chassis				
Mercedes-Benz Sprinter 3,5 t - 417 CDI - 125 KW/170 CV - Euro VI-E	990,-	O	O	0
Mercedes-Benz Sprinter 3,5 t - 419 CDI - 140 KW/190 CV - Euro VI-E ⁴⁾	4.990,-	O	O	14
V201103880 Variante di peso 3.880 kg (con Mercedes-Benz Sprinter 415/417/419 CDI)	260,-	O	O	0
V201104100 Variante di peso 4.100 kg (con Mercedes-Benz Sprinter 415/417/419 CDI)	260,-	O	O	0
Pacchetto Style				
	Prezzo €			
Griglia di raffreddamento cromata	350,-			
Paraurti, componenti e cornice griglia di raffreddamento nel colore del veicolo	790,-			
Fari fendinebbia con luci statiche di svolta	290,-			
Prezzo del pacchetto	1.430,-			
Prezzo speciale	1.190,-			
Risparmio	240,-			
Excess weight (kg)*				2

5. Il peso aggiuntivo della dotazione opzionale e dei pacchetti...

... aumenta la massa effettiva del veicolo (= massa in ordine di marcia più dotazione opzionale selezionata) e riduce la massa utile. Il valore indicato è l'incremento di peso carico rispetto alla dotazione standard della pianta specifica. Il peso totale dei pacchetti selezionati e della dotazione opzionale non può superare la massa specificata dal produttore per la dotazione opzionale.

PREZZI E DATI TECNICI HYMER REDWOOD



	Redwood 600	Redwood 601
Prezzoa) €	70.600,-	70.600,-
Autotelaio di serie	Fiat Ducato	Fiat Ducato
Trazione	Trazione anteriore	Trazione anteriore
kW (CV)	103 (140)	103 (140)
Dimensione pneumatici	225/75 R 16 C	225/75 R 16 C
Lunghezza / Larghezza / Altezza (cm)	599 ¹⁾ / 208 / 260 ²⁾	599 ¹⁾ / 208 / 260 ²⁾
Tipo di tetto	Tetto sollevabile ○	Tetto sollevabile ○
Altezza abitativa zona giorno (cm)	190	190
Passo (mm)	4035	4035
Massa in ordine di marcia (-/+ 5%) (kg)*	2903 (2758 - 3048)*	2923 (2777 - 3069)*
Massa specificata dal produttore per la dotazione opzionale (kg)*	252	232
Massa massima tecnicamente ammissibile (kg)*	3500	3500
Massa massima rimorchiabile tecnicamente ammissibile (kg)*	2000 ○ ³⁾	2000 ○ ³⁾
Posti a sedere omologati (conducente incluso)*	4 ⁴⁾	4 ⁴⁾
Dimensioni letto anteriore Lu x La (cm)	185 x 105 - 88 ○	185 x 105 - 88 ○
Dimensioni letto: letto posteriore Lu. x La. (cm)	195 x 157 - 150	195 x 157 - 150
Dimensioni letto tetto sollevabile (lu. x La. (cm)	209 x 143 ○	209 x 143 ○
Posti letto	2 - 4 ○	2 - 4 ○
Volume frigorifero (di cui scomparto freezer) (l)	90 (6,5)	90 (6,5)
Riscaldamento standard	Aria calda, 4 kW	Aria calda, 4 kW
Bombole del gas (peso di riempimento)	2 x 11kg 1 x 6kg ○	2 x 11kg 1 x 6kg ○
Capacità totale del serbatoio acque chiare (l)	100	100
Serbatoio acque chiare riempito in regime di marcia (l)	20	20
Serbatoio acqua calda	Boiler gas 11 l	Boiler gas 11 l
Serbatoio delle acque di scarico (l)	90	90
Batteria cellula serie (Ah)	95 Ah (AGM)	95 Ah (AGM)
Prese 230 V/ 12 V/ USB	2 / 1 / 6	2 / 1 / 6

● Dotazione di serie

○ Dotazioni opzionali

▲ Obbligatorio

△ Non noto al momento della pubblicazione

◆ Su richiesta (senza sovrapprezzo)

— Non possibile

□ Disponibile nel pacchetto



* INFO

La massa in ordine di marcia indicata è un valore predefinito stabilito con una procedura di omologazione. A causa delle tolleranze di produzione è possibile che la massa in ordine di marcia differisca dal valore indicato sopra. Divergenze pari a ± 5 % della massa in ordine di marcia sono giuridicamente ammissibili. Il margine ammissibile in chilogrammi è indicato tra parentesi dopo la massa in ordine di marcia. La massa specificata dal produttore per la dotazione opzionale è un valore calcolato per il tipo e la pianta, con cui HYMER definisce il peso massimo disponibile per la dotazione opzionale montata in fabbrica. La limitazione della dotazione opzionale dovrebbe garantire che la massa utile minima, vale a dire la massa libera prescritta per legge per i bagagli e per gli accessori installati a posteriori, nei veicoli forniti da HYMER sia effettivamente disponibile anche per il carico utile. Il peso




reale del veicolo franco fabbrica può essere determinato solo tramite pesatura alla fine della catena. Se dalla pesatura, in casi eccezionali, dovesse risultare che l'effettiva possibilità di carico, nonostante la limitazione della dotazione opzionale, supera la massa utile minima in seguito a una divergenza di peso ammissibile, prima di fornire il veicolo, insieme a Lei e al rivenditore, controlliamo se ad es. maggiore la portata, ridurre i posti a sedere o eliminare la dotazione opzionale. La massa massima tecnicamente ammissibile del veicolo e la massa massima tecnicamente ammissibile sull'asse non possono essere superate. Per indicazioni e spiegazioni dettagliate sul peso e sulla configurazione del veicolo consultare il paragrafo "Note giuridiche". Per una rappresentazione dettagliata di tutte le dipendenze tecniche obbligatorie consultare le spiegazioni delle note a piè di pagina.

DOTAZIONE STANDARD HYMER REDWOOD

	Redwood 600	Redwood 601
Varianti di chassis/peso		
Fiat Ducato 3,5 t - 2.2 Multijet - 103 KW/140 CV - Euro 6eBis - Cambio manuale a 6 marce ⁵⁾	●	●
Autotelaio		
Grigio Campovolo pastello	●	●
Cambio a 6 marce	●	●
Serbatoio carburante 90 l	●	●
Serbatoio AdBlue 19 l	●	●
Specchietti esterni regolabili elettricamente/riscaldabili	●	●
Specchietti esterni chiudibili elettricamente	●	●
Fari con cornice nera	●	●
Paraurti verniciato nel colore del veicolo	●	●
Fari fendinebbia con luci di svolta	●	●
SKID-PLATE nero lucido	●	●
Luci diurne integrate nei fari	●	●
Cerchi in lega da 16"	●	●
Pneumatici M+S per tutte le stagioni (225/75/R16C/6J con simbolo del fiocco di neve)	●	●
1x presa USB doppia nella cabina guida	●	●
Cruscotto con applicazioni color alluminio	●	●
Display temperatura esterna	●	●
Kit di attrezzi	●	●
Display digitale con computer di bordo	●	●
Alzacristalli elettrici cabina	●	●
Immobilizzatore elettronico	●	●
Airbag conducente e passeggero	●	●
Porta bevande al centro del cruscotto	●	●
Segnalatore "cintura di sicurezza slacciata"	●	●
Porta-oggetti lato passeggero con vano di raffreddamento per bottiglia da 1,5 l	●	●
Regolazione del volante	●	●
Volante e pomello del cambio in pelle	●	●
Climatizzatore manuale con filtro anti-polline	●	●
Kit di riparazione (compressore ad aria compressa con valvola aggiuntiva)	●	●
Radio DAB e predisposizione audio	●	●
Rivestimento base del sedile	●	●
Servosterzo	●	●
Sistema Start-Stop incl. alternatore	●	●
Sensore presenza acqua nel serbatoio del gasolio	●	●
Vano portaoggetti nella porta con portabottiglie integrato per bottiglie da 1,5 L	●	●
Chiusura centralizzata con funzionamento interno e telecomando	●	●
ESC con assistenza alla frenata (HBA), ABS, ASR, LAC, MSR, assistenza alla partenza in salita, Traction+, assistenza al vento trasv., Trailer Stability Control, Post Collision Braking System	●	●
Sistema di assistenza alla guida: frenata d'emergenza, avviso di superamento della corsia e assistente intelligente alla velocità, sensore pioggia e luce con assistente abbaglianti, riconoscimento della segnaletica stradale e rilevamento della stanchezza	●	●
Park Pilot - sistema di avviso acustico per ostacoli nella zona posteriore	●	●
Cruise control	●	●
Sensori pressione pneumatici	●	●
Carrozzeria		
Gradino d'ingresso elettrico	●	●
Apertura espandibile della porta posteriore	●	●
Grondaia nera sopra la porta scorrevole con illuminazione a LED integrata	●	●
Isolamento termico e acustico ottimale grazie alla schiuma a celle aperte da 15 mm nella zona delle pareti e all'isolamento in XPS da 16 mm nella zona del tetto.	●	●
Pavimento isolato	●	●
Oblò 28 x 28 cm sopra il bagno	●	●
Oblò 40 x 40 cm sopra zona notte	●	●
Oblò 70 x 50 cm sopra zona giorno	●	●
Finestra apribile lato posteriore sx incl. oscurante a rullo e zanzariera	●	●
Finestre con cornice isolate (eccetto nella parte posteriore)	●	●
Finestra con cornice in bagno	●	●
Scocca		

	Redwood 600	Redwood 601
Tavolo agganciabile con prolunga girevole	●	●
Dinette "Travel Lounge" con inclinazione regolabile	●	●
Oscuranti cabina guida plissettati	●	●
Sedili in cabina girevoli, altezza e inclinazione regolabile, con due braccioli	●	●
Sedili in cabina, braccioli e dinette rivestiti nella stessa stoffa della zona giorno	●	●
Zanzariera plissettata per porta scorrevole	●	●
Pedana con grande vano di stivaggio a pavimento	●	●
Gavone portabombole per 2 bombole gas	●	●
Occhielli di ancoraggio su pavimento e letto posteriore per fissaggio ottimo	●	●
ISOFIX - attacco per il seggiolino per i bambini sulla panca nella zona giorno ⁶⁾	●	●
Oscuranti zona giorno plissettati con zanzariera	●	●
Gradino zona notte estraibile incl. divisore garage	●	●
Innovativo materasso per il comfort del sonno con sistema di molle a disco integrato	●	●
Zona giorno e notte & illuminazione		
Luci di lettura a LED con funzionamento touch	●	●
Rivestimento delle pareti laterali della zona notte con laminazione in tessuto di alta qualità, isolante dal calore e dai rumori.	●	●
Illuminazione ambiente nella zona giorno e in cucina	●	●
Illuminazione a LED	●	●
Ambiente abitativo "Home" (2 cuscini e tasca portaoggetti presso il letto posteriore)	●	●
Cucina		
Pregiati cassetti profondi con meccanismo di chiusura automatica	●	●
Vano porta-spezie estraibile	●	●
Frigorifero a compressore 90 l	●	●
Superfici di lavoro estensibili in cucina	●	●
Combinazione lavello-fornello con coperchio in vetro (fornello a 2 fuochi)	●	●
Bagno		
Supporto doccetta a ventosa	●	●
Vano doccia con canale di scolo acqua	●	●
Toilette a cassetta con indicatore di livello	●	●
Bagno compatto con porta	●	—
Bagno vario con parete girevole	—	●
Installazione & Tecnologia di bordo		
Riscaldamento ad aria calda a gas da 4 kW con boiler per l'acqua calda da 10 litri	●	●
Regolatore di pressione del gas Mono-Control CS con sensore di collisione	●	●
Sensore della temperatura interna	●	●
Pannello di controllo LCD per il riscaldamento	●	●
Box per 2 bombole del gas da 11 kg	●	●
Batteria AGM da 95 Ah per la zona giorno con caricabatterie	●	●
Booster di carica per una ricarica sicura della batteria cellula durante la guida (fino a 45 A)	●	●
Attacco esterno 230 V con interruttore differenziale 230 V & 12 V	●	●
Prese elettriche 2 x 230 V / 2 x USB-A	●	●
Serbatoio acque chiare 100 l posizionato all'interno / 20 l (in posizione di guida)	●	●
Serbatoio acque grigie 90 l (montato sotto il pavimento)	●	●
Svuotamento elettrico serbatoio acque grigie	●	●
Display touch da 7 pollici per controllare e monitorare comodamente le funzioni smart del veicolo	●	●
HYMER Connect per il controllo e il monitoraggio delle funzioni smart del veicolo tramite l'app HYMER Connect ⁷⁾	●	●
Scambiatore bombole gas autom. con crash-sensor e funzione antigelo	●	●
Tappezzeria & Mobilio		
Mobilio Native Bamboo	●	●
Tappezzeria Rio	●	●
Pacchetti		
Linea dotazioni Trail	●	●

LINEE DI EQUIPAGGIAMENTO HYMER REDWOOD

	Linea dotazioni Trail	Linea dotazioni Sport	Linea dotazioni Explorer
			
Grigio Campovolo pastello	●	—	—
Tappezzeria Rio	●	—	—
Fari fendinebbia con luci di svolta	●	—	●
SKID-PLATE nero lucido	●	—	●
Riscaldamento ad aria calda diesel da 6 kW con boiler per acqua calda da 10 litri e resistenza elettrica da 1.800 watt	○	○	●
HYMER Smart Battery System 2.0: Modulo batteria cellula 80 Ah LFP incl. caricatore supplementare 18 A invece di 95 Ah AGM	○	○	●
Serbatoio acque grigie isolato e riscaldato	○	○	●
Predisposizione pannello solare	○	○	●
Sturmblau metallizzato	—	●	—
SKID-PLATE Storm Blue metallizzato	—	●	—
Griglia di raffreddamento nera	—	●	—
Tappezzeria Peru	—	●	—
Cerchi in lega da 16" (nero opaco)	—	●	—
Pastello Grigio Lanzarote	—	—	●
Tappezzeria Caldera	—	—	●
Peso linee di equipaggiamento (kg)*	0	0	-19
Prezzo €		3.170,-	3.905,-

● Dotazione di serie ○ Dotazioni opzionali ▲ Obbligatorio △ Non noto al momento della pubblicazione
 ◆ Su richiesta (senza sovrapprezzo) — Non possibile □ Disponibile nel pacchetto



* INFO

Il montaggio in fabbrica della dotazione opzionale aumenta la massa effettiva del veicolo e riduce il carico utile. L'eccedenza di carico indicata per pacchetti e dotazione opzionale indica l'eccedenza di carico rispetto alla dotazione standard di ciascun modello e/o pianta. Il peso totale della dotazione opzionale scelta non può superare la massa specificata dal produttore per la dotazione opzionale indicata

nelle specifiche del modello. Nel caso specifico si tratta di un valore calcolato per ogni tipo e pianta, con cui HYMER definisce il peso massimo disponibile per la dotazione opzionale montata in fabbrica. Per indicazioni e spiegazioni dettagliate sul peso consultare il paragrafo "Note giuridiche".

PACCHETTI HYMER REDWOOD

Pacchetto Comfort alla guida

Sistema Infotainment Fiat con 10" Touchscreen, navigatore integrato, DAB+, Apple Car Play, Google Android Auto incl. retrocamera

Quadro strumenti completamente digitale con display 7" integrato

Vano per smartphone incl. ricarica wireless con indicatore del livello di carica

Climatizzatore automatico con filtro anti-polline

Freno di stazionamento elettrico

Volante multifunzione

Prezzo	4.090,-
Peso (kg)*	-5

Pacchetto Autark

Prezzo €

Riscaldamento ad aria calda diesel da 6 kW con boiler per acqua calda da 10 litri e resistenza elettrica da 1.800 watt 1.630,-

HYMER Smart Battery System 2.0: Modulo batteria cellula 80 Ah LFP incl. caricatore supplementare 18 A invece di 95 Ah AGM 1.530,-

Serbatoio acque grigie isolato e riscaldato 550,-

Predisposizione pannello solare 200,-

Prezzo del pacchetto 3.910,-

Prezzo 3.905,-

Risparmio 5,-

Peso (kg)* -20.5

● Dotazione di serie

○ Dotazioni opzionali

▲ Obbligatorio

△ Non noto al momento della pubblicazione

◆ Su richiesta (senza sovrapprezzo)

— Non possibile

□ Disponibile nel pacchetto



* INFO

Il montaggio in fabbrica della dotazione opzionale aumenta la massa effettiva del veicolo e riduce il carico utile. L'eccedenza di carico indicata per pacchetti e dotazione opzionale indica l'eccedenza di carico rispetto alla dotazione standard di ciascun modello e/o pianta. Il peso totale della dotazione opzionale scelta non può superare la massa specificata dal produttore per la dotazione opzionale indicata

nelle specifiche del modello. Nel caso specifico si tratta di un valore calcolato per ogni tipo e pianta, con cui HYMER definisce il peso massimo disponibile per la dotazione opzionale montata in fabbrica. Per indicazioni e spiegazioni dettagliate sul peso consultare il paragrafo "Note giuridiche".

DOTAZIONI OPZIONALI HYMER REDWOOD

		Prezzo € a)	Redwood 600	Redwood 601	Peso (kg)*
Varianti di chassis/peso					
	Fiat Ducato 3,5 t - 2.2 Multijet - 103 kW/140 CV - Euro 6eBis - Cambio automatico a 8 marce ⁵⁾	4.090,-	O	O	60
	Fiat Ducato 3,5 t - 2.2 Multijet - 132 kW/180 CV - Euro 6eBis - Cambio automatico a 8 marce ⁵⁾	8.500,-	O	O	60
	Fiat Ducato Maxi 3,5 t - 2.2 Multijet - 103 kW/140 CV - Euro VI-E - Cambio manuale a 6 marce ⁵⁾	410,-	O	O	40
	Fiat Ducato Maxi 3,5 t - 2.2 Multijet - 103 kW/140 CV - Euro 6eBis - Cambio automatico a 8 marce ⁵⁾	4.500,-	O	O	60
	Fiat Ducato Maxi 3,5 t - 2.2 Multijet - 132 kW/180 CV - Euro 6eBis - cambio automatico a 8 marce ⁵⁾	8.910,-	O	O	60
	Fiat Ducato Maxi 4 t - 2.2 Multijet - 103 kW/140 CV - Euro VI-E - Cambio automatico a 8 marce	5.370,-	O	O	105
	Fiat Ducato Maxi 4 t - 2.2 Multijet - 132 kW/180 CV - Euro VI-E - Cambio automatico a 8 marce	9.780,-	O	O	105
V201103500	Diminuzione di peso a 3,5 t (con Fiat Ducato Chassis-Maxi 4t)	255,-	O	O	0
Autotelaio					
V2021049	Pneumatici chiodati (All-Terrain) ⁸⁾	2.295,-	O	O	13
V2077113	Fari a LED incl. luci diurne a LED	1.220,-	O	O	0
V20391J	Parabrezza riscaldabile	285,-	O	O	1
V2007111	Gancio di traino - testa a sfera rimovibile (max. 3,0 t) ⁹⁾	975,-	O	O	28
V2064511	Freno di stazionamento elettrico	460,-	□	□	-9
V20610J	Volante multifunzione	295,-	□	□	0
V20855J	Riscaldamento sedili conducente e passeggero, regolabili separatamente	740,-	O	O	0
V2098510	Blind Spot Assist con rilevamento del movimento laterale	705,-	O	O	1
Carrozzeria					
V3016010	Tetto sollevabile nero (letto matrimoniale maxi con oblò e chiusura elettrica) ¹⁰⁾	5.115,-	O	O	140
V30522140	Tendalino con adattatore, cassone antracite, 375 x 250 cm	1.220,-	O	O	28
V30522140	Tendalino con adattatore speciale per il tetto sollevabile, cassone antracite, 375 x 250 cm	1.115,-	O	O	37
V3005010	Backrack+ ¹¹⁾	810,-	O	O	9
Scocca					
V30490J	2 sedie + tavolo pieghevoli incl. supporto di ancoraggio	330,-	O	O	13
Zona giorno e notte & illuminazione					
V60280J	Possibilità di trasformazione della dinette in un letto trasversale con cuscineria aggiuntiva ¹²⁾	405,-	O	O	5
Bagno					
V40210J	Pedana doccia in pregiato bambù	125,-	O	O	2
Installazione & Tecnologia di bordo					
V5028021	Riscaldamento ad aria calda diesel da 6 kW con boiler per acqua calda da 10 litri e resistenza elettrica da 1.800 watt ¹³⁾	1.630,-	O	O	-5
V5026013	Scambiatore bombole gas autom. con crash-sensor e funzione antigelo	380,-	O	O	0.5
V5012514	HYMER Smart Battery System 2.0: Modulo batteria cellula 80 Ah LFP incl. caricatore supplementare 18 A invece di 95 Ah AGM	1.530,-	O	O	-18
V5012515	HYMER Smart Battery System 2.0 - Ampliamento: secondo modulo batteria cellula 80 Ah LFP incl. caricabatterie supplementare (capacità totale 160 Ah) ¹⁴⁾	1.735,-	O	O	10.5
V5002014	Serbatoio acque grigie isolato e riscaldato	550,-	O	O	2
V5047010	Predisposizione pannello solare	200,-	O	O	2
Multimedia					
V50403J	Predisposizione TV (zona giorno) ^{15) 16)}	300,-	O	O	3
V5054513	Smart TV LED 22" con altoparlanti integrati, telecomando ¹⁷⁾	995,-	O	O	4
Pacchetti					
V8006620	Linea dotazioni Sport	3.170,-	O	O	0
V8006630	Linea dotazioni Explorer	3.905,-	O	O	-19
V8040020	Pacchetto Comfort alla guida	4.090,-	O	O	-5
V8007110	Pacchetto Autark ¹⁸⁾	3.905,-	O	O	-20.5

● Dotazione di serie ○ Dotazioni opzionali ▲ Obbligatorio △ Non noto al momento della pubblicazione Fate attenzione alle note a pagina 42
◆ Su richiesta (senza sovrapprezzo) — Non possibile □ Disponibile nel pacchetto



* INFO

Il montaggio in fabbrica della dotazione opzionale aumenta la massa effettiva del veicolo e riduce il carico utile. L'eccedenza di carico indicata per pacchetti e dotazione opzionale indica l'eccedenza di carico rispetto alla dotazione standard di ciascun modello e/o pianta. Il peso totale della dotazione opzionale scelta non può superare la massa specificata dal produttore per la dotazione opzionale indicata nelle specifiche del modello. Nel caso specifico si tratta di un valore calcolato per ogni tipo e pianta, con cui HYMER definisce il peso massimo disponibile per la dotazione opzionale montata in fabbrica. Per indicazioni e spiegazioni dettagliate

sul peso consultare il paragrafo "Note giuridiche". In caso di portata maggiorata aumenta la massa specificata dal produttore per la dotazione opzionale. La maggiorazione risulta dal maggiore carico utile grazie al telaio alternativo. Vanno sottratti il peso proprio maggiore del telaio alternativo e soprattutto il peso delle eventuali varianti di motore più pesanti obbligatorie (ad es. 180 CV). Per una descrizione più dettagliata di tutte le dipendenze tecniche obbligatorie, consultare le spiegazioni della nota a piè di pagina.

PREZZI E DATI TECNICI HYMER CAMPERVAN FIAT



	Ayers Rock	Grand Canyon	Yellowstone 601	Yosemite	Yellowstone 640
Prezzoa) €	78.600,-	80.300,-	80.300,-	80.300,-	81.400,-
Autotelaio di serie	Fiat Ducato	Fiat Ducato	Fiat Ducato	Fiat Ducato	Fiat Ducato
Trazione	Trazione anteriore	Trazione anteriore	Trazione anteriore	Trazione anteriore	Trazione anteriore
kW (CV)	103 (140)	103 (140)	103 (140)	103 (140)	103 (140)
Dimensione pneumatici	215/70 R15 C	215/70 R15 C	215/70 R15 C	215/70 R15 C	215/70 R15 C
Lunghezza / Larghezza / Altezza (cm)	541 ¹⁾ / 208 / 260 ²⁾	599 ¹⁾ / 208 / 260 ²⁾	599 ¹⁾ / 208 / 260 ²⁾	599 ¹⁾ / 208 / 260 ²⁾	636 ¹⁾ / 208 / 260 ²⁾
Tipo di tetto	Tetto sollevabile O	Tetto sollevabile O	Tetto sollevabile O	Tetto sollevabile O	Tetto sollevabile O
Altezza abitativa zona giorno (cm)	190	190	190	190	190
Passo (mm)	3450	4035	4035	4035	4035
Massa in ordine di marcia (-/+ 5%) (kg)*	2788 (2649 - 2927)*	2916 (2770 - 3062)*	2918 (2772 - 3064)*	2901 (2756 - 3046)*	2977 (2828 - 3126)*
Massa specificata dal produttore per la dotazione opzionale (kg)*	383	249	247	264	184
Massa massima tecnicamente ammissibile (kg)*	3500	3500	3500	3500	3500
Massa massima rimorchiabile tecnicamente ammissibile (kg)*	3000 O ³⁾	3000 O ³⁾	3000 O ³⁾	3000 O ³⁾	3000 O ³⁾
Posti a sedere omologati (conducente incluso)*	4 ⁴⁾	4 ⁴⁾	4 ⁴⁾	4 ⁴⁾	4 ⁴⁾
Dimensioni letto: letto posteriore Lu. x La. (cm)	196 x 140 - 125	196 x 152 - 140	196 x 152 - 140	200 x 119 / 182 x 77	190 x 119 / 188 x 77
Dimensioni letto: letto centrale Lu. x La. (cm)	174 x 71 - 42 O	179 x 80 - 55 O	179 x 80 - 55 O	174 x 71 - 42 O	174 x 71 - 42 O
Dimensioni letto tetto sollevabile (lu. x La. (cm)	209 x 143 O	209 x 143 O	209 x 143 O	209 x 143 O	209 x 143 O
Posti letto	2 - 4 O	2 - 4 O	2 - 4 O	2 - 4 O	2 - 4 O
Volume frigorifero (di cui scomparto freezer) (l)	70 (7,5)	90 (6,5)	90 (6,5)	70 (7,5)	90 (6,5)
Riscaldamento standard	Aria calda, 4 kW	Aria calda, 4 kW	Aria calda, 4 kW	Aria calda, 4 kW	Aria calda, 6 kW
Bombole del gas (peso di riempimento)	2 x 11kg 1 x 6kg O	2 x 11kg 1 x 6kg O	2 x 11kg 1 x 6kg O	2 x 11kg 1 x 6kg O	2 x 11kg 1 x 6kg O
Capacità totale del serbatoio acque chiare (l)	110	110	110	110	110
Serbatoio acque chiare riempito in regime di marcia (l)	20	20	20	20	20
Serbatoio acqua calda	Boiler gas 11 l	Boiler gas 11 l	Boiler gas 11 l	Boiler gas 11 l	Boiler gas 11 l
Serbatoio delle acque di scarico (l)	95	95	95	95	95
Prese 230 V/12 V/USB	5 / 1 / 6	5 / 1 / 6	5 / 1 / 6	5 / 1 / 6	5 / 1 / 6

● Dotazione di serie

○ Dotazioni opzionali

▲ Obbligatorio

△ Non noto al momento della pubblicazione

◆ Su richiesta (senza sovrapprezzo)

— Non possibile

□ Disponibile nel pacchetto



* INFO

La massa in ordine di marcia indicata è un valore predefinito stabilito con una procedura di omologazione. A causa delle tolleranze di produzione è possibile che la massa in ordine di marcia differisca dal valore indicato sopra. Divergenze pari a $\pm 5\%$ della massa in ordine di marcia sono giuridicamente ammissibili. Il margine ammissibile in chilogrammi è indicato tra parentesi dopo la massa in ordine di marcia. La massa specificata dal produttore per la dotazione opzionale è un valore calcolato per il tipo e la pianta, con cui HYMER definisce il peso massimo disponibile per la dotazione opzionale montata in fabbrica. La limitazione della dotazione opzionale dovrebbe garantire che la massa utile minima, vale a dire la massa libera prescritta per legge per i bagagli e per gli accessori installati a posteriori, nei veicoli forniti da HYMER sia effettivamente disponibile anche per il carico utile. Il peso



reale del veicolo franco fabbrica può essere determinato solo tramite pesatura alla fine della catena. Se dalla pesatura, in casi eccezionali, dovesse risultare che l'effettiva possibilità di carico, nonostante la limitazione della dotazione opzionale, supera la massa utile minima in seguito a una divergenza di peso ammissibile, prima di fornire il veicolo, insieme a Lei e al rivenditore, controlliamo se ad es. maggiore la portata, ridurre i posti a sedere o eliminare la dotazione opzionale. La massa massima tecnicamente ammissibile del veicolo e la massa massima tecnicamente ammissibile sull'asse non possono essere superate. Per indicazioni e spiegazioni dettagliate sul peso e sulla configurazione del veicolo consultare il paragrafo "Note giuridiche". Per una rappresentazione dettagliata di tutte le dipendenze tecniche obbligatorie consultare le spiegazioni delle note a piè di pagina.

DOTAZIONE STANDARD HYMER CAMPERVAN FIAT

	Ayers Rock	Grand Canyon	Yellowstone 601	Yosemite	Yellowstone 640
Varianti di chassis/peso					
Fiat Ducato 3,5 t - 2.2 Multijet - 103 KW/140 CV - Euro VI-E - Cambio manuale a 6 marce ⁵⁾	●	—	—	—	—
Fiat Ducato 3,5 t - 2.2 Multijet - 103 KW/140 CV - Euro 6eBis - Cambio manuale a 6 marce ⁵⁾	—	●	●	●	●
Autotelaio					
Colore esterno bianco ¹⁹⁾	●	●	●	●	●
Serbatoio carburante 90 l	●	●	●	●	●
Serbatoio AdBlue 19 l	●	●	●	●	●
Specchietti esterni chiudibili elettricamente	●	●	●	●	●
Specchietti retrovisori esterni regolabili e riscaldabili elettricamente	●	●	●	●	●
Freno di stazionamento elettrico	●	●	●	●	●
Immobilizzatore elettronico	●	●	●	●	●
Luci diurne integrate nei fari	●	●	●	●	●
Cerchi in acciaio da 15" (16" con Maxi-Chassis)	●	●	●	●	●
Pneumatici M+S per tutte le stagioni (225/75/R16C/6J con simbolo del fiocco di neve)	●	●	●	●	●
Kit di attrezzi	●	●	●	●	●
Display digitale con computer di bordo	●	●	●	●	●
Alzacristalli elettrici cabina	●	●	●	●	●
Airbag conducente e passeggero	●	●	●	●	●
Porta bevande al centro del cruscotto	●	●	●	●	●
Segnalatore "cintura di sicurezza slacciata"	●	●	●	●	●
Porta-oggetti lato passeggero con vano di raffreddamento per bottiglia da 1,5 l	●	●	●	●	●
Regolazione del volante	●	●	●	●	●
Climatizzatore manuale con filtro anti-polline	●	●	●	●	●
Kit di riparazione (compressore ad aria compressa con valvola aggiuntiva)	●	●	●	●	●
Radio DAB e predisposizione audio, incluso altoparlante posteriore	●	●	●	●	●
Sensore presenza acqua nel serbatoio del gasolio	●	●	●	●	●
Servosterzo	●	●	●	●	●
Rivestimento base del sedile	●	●	●	●	●
Sistema Start-Stop incl. alternatore	●	●	●	●	●
Vano portaoggetti nella porta con portabottiglie integrato per bottiglie da 1,5 L	●	●	●	●	●
Chiusura centralizzata con funzionamento interno e telecomando	●	●	●	●	●
Display temperatura esterna	●	●	●	●	●
ESC con assistenza alla frenata (HBA), ABS, ASR, LAC, MSR, assistenza alla partenza in salita, Traction+, assistenza al vento trasv., Trailer Stability Control, Post Collision Braking System	●	●	●	●	●
Sistema di assistenza alla guida: frenata d'emergenza, avviso di superamento della corsia e assistente intelligente alla velocità, sensore pioggia e luce con assistente abbaglianti, riconoscimento della segnaletica stradale e rilevamento della stanchezza	●	●	●	●	●
Park Pilot - sistema di avviso acustico per ostacoli nella zona posteriore	●	●	●	●	●
Cruise control	●	●	●	●	●
Carrozzeria					
Gradino d'ingresso elettrico	●	●	●	●	●
Apertura espandibile della porta posteriore	●	●	●	●	●
Grondaia nera sopra la porta scorrevole con illuminazione a LED integrata	●	●	●	●	●
Isolamento termico e acustico ottimale grazie alla schiuma di polietilene a cellule chiuse da 16 mm nella zona delle pareti e all'isolamento in XPS da 23 mm nella zona del tetto.	●	●	●	●	●
Pavimento isolato	●	●	●	●	●
Interno cabina in ottica feltro	●	●	●	●	●
Finestre oscurate zona giorno	●	●	●	●	●
Oblò 40 x 40 cm sopra il bagno	●	●	●	●	●
Oblò 40 x 40 cm sopra zona notte	●	●	●	●	●
Oblò 70 x 50 cm sopra zona giorno	●	●	●	●	●
Finestre con cornice in alluminio coibentato	●	●	●	●	●
Scocca					
Sedili in cabina girevoli, altezza e inclinazione regolabile, con due braccioli	●	●	●	●	●
Sedili in cabina, braccioli e dinette rivestiti nella stessa stoffa della zona giorno	●	●	●	●	●
Zanzariera plissettata per porta scorrevole	●	●	●	●	●
Pedana a pavimento con due vani portaoggetti	●	●	●	●	●
Gavone portabombole per 2 bombole gas	●	●	●	●	●
Gradino zona notte estraibile incl. divisore garage	●	●	●	●	●
Tavolo pieghevole con prolunga	●	●	●	●	●
Oscuranti cabina guida con tenda plissettata per parabrezza e finestrini laterali	●	●	●	●	●

	Ayers Rock	Grand Canyon	Yellowstone 601	Yosemite	Yellowstone 640
Dinette "Travel Lounge" con inclinazione regolabile	●	●	●	●	●
Armadio a specchio con specchio per il trucco magnetico	●	●	●	●	●
Pushlock comfort con passanti in vera pelle su sportelli e cassette	●	●	●	●	●
Pannello a parete con sistema di binari multifunzionali in corrispondenza della dinette e della cucina per un utilizzo versatile	●	●	●	●	●
Binari di ancoraggio con 4 occhielli scorrevoli di fissaggio	●	●	●	●	●
Zona giorno e notte & illuminazione					
Rivestimento delle pareti laterali della zona notte con laminazione in tessuto di alta qualità, termoisolante e fonoassorbente	●	●	●	●	●
Innovativo materasso per il comfort del sonno con sistema di molle a disco integrato	●	●	●	●	●
Illuminazione a LED dimmerabile con controllo touch	●	●	●	●	●
Faretti di lettura a LED con controllo touch (nella zona giorno)	●	●	●	●	●
Cucina					
Pregiati cassette profondi con meccanismo di chiusura automatica	●	●	●	●	●
Grande spazio posate in 2 vani	●	●	●	●	●
Frigorifero a compressore da 70 l con doppia chiusura per apertura su entrambi i lati	●	—	—	●	—
Frigorifero a compressore 90 l	—	●	●	—	●
Superfici di lavoro estensibili in cucina	●	●	●	●	●
Combinazione cucina/lavello con copertura in vetro (piano cottura a gas a 2 fuochi) e miscelatore monocomando di alta qualità	●	●	●	●	●
Bagno					
Bagno compatto con porta Lamella	●	●	—	●	—
Lavandino ribaltabile design in marmoresina	●	●	—	●	—
Armadio a specchio con specchio cosmetico	●	●	—	●	—
Bagno vario con parete girevole	—	—	●	—	●
Supporto doccetta a ventosa	●	●	●	●	●
Vano doccia con canale di scolo acqua	●	●	●	●	●
Toilette a cassetta con indicatore di livello	●	●	●	●	●
Installazione & Tecnologia di bordo					
Riscaldamento ad aria calda a gas da 4 kW con boiler per l'acqua calda da 10 litri	●	●	●	●	—
Riscaldamento aria calda 6 kW con boiler acqua calda 10l	—	—	—	—	●
Box per 2 bombole del gas da 11 kg	●	●	●	●	●
Display touch da 7 pollici per controllare e monitorare comodamente le funzioni smart del veicolo	●	●	●	●	●
HYMER Connect per il controllo e il monitoraggio delle funzioni smart del veicolo tramite l'app HYMER Connect ⁷⁾	●	●	●	●	●
Sensore della temperatura interna	●	●	●	●	●
Pannello di controllo LCD per il riscaldamento	●	●	●	●	●
Vano portabatterie brevettato e isolato sotto il pavimento	●	●	●	●	●
HYMER Smart Battery System 2.0: modulo batteria cellula 80 Ah LFP (capacità totale 80 Ah)	●	●	●	●	●
Booster di carica per una ricarica sicura della batteria cellula durante la guida (fino a 70 A)	●	●	●	●	●
Attacco esterno 230 V con interruttore differenziale 230 V & 12 V	●	●	●	●	●
Serbatoio acque chiare 110 l (montato sotto il pavimento) con copertura di servizio nel pavimento	●	●	●	●	●
Serbatoio acque grigie 95 l (montato sotto il pavimento)	●	●	●	●	●
Serbatoio acque chiare e grigie isolato e riscaldato	●	●	●	●	●
Indicatore del livello dei serbatoi acque grigie e chiare	●	●	●	●	●
Svuotamento elettrico serbatoio acque grigie	●	●	●	●	●
Concetto di conduzione del calore letto posteriore per una distribuzione ottimale del calore	●	●	●	●	●
Scambiatore bombole gas autom. con crash-sensor e funzione antigelo	●	●	●	●	●
Multimedia					
Predisposizione audio DAB	●	●	●	●	●
Tappezzeria & Mobilio					
Mobilio Ivy Green	●	●	●	●	●
Tappezzeria Indiana	●	●	●	●	●
Pacchetti					
Dotazioni di serie	●	●	●	●	●

LINEE DI EQUIPAGGIAMENTO HYMER CAMPERVAN FIAT

	Dotazioni di serie	Linea Dotazioni Plus
		
Climatizzatore manuale con filtro anti-polline	●	—
Freno di stazionamento elettrico	●	●
Cruise control	●	●
Predisposizione audio DAB	●	●
Cerchi in lega da 16"	○	●
Climatizzatore automatico con filtro anti-polline	—	●
Volante e pomello del cambio in pelle	—	●
Quadro strumenti completamente digitale con display 7" integrato	—	●
Vano per smartphone incl. ricarica wireless con indicatore del livello di carica	—	●
Rifiniture del cruscotto con applicazioni color alluminio	—	●
Sistema Infotainment Fiat con 10" Touchscreen, navigatore integrato, DAB+, Apple Car Play, Google Android Auto incl. retrocamera	—	●
Volante multifunzione	—	●
Peso linee di equipaggiamento (kg)*	0	22
Prezzo €		5.155,-

● Dotazione di serie ○ Dotazioni opzionali ▲ Obbligatorio △ Non noto al momento della pubblicazione
 ◆ Su richiesta (senza sovrapprezzo) — Non possibile □ Disponibile nel pacchetto



* INFO

Il montaggio in fabbrica della dotazione opzionale aumenta la massa effettiva del veicolo e riduce il carico utile. L'eccedenza di carico indicata per pacchetti e dotazione opzionale indica l'eccedenza di carico rispetto alla dotazione standard di ciascun modello e/o pianta. Il peso totale della dotazione opzionale scelta non può superare la massa specificata dal produttore per la dotazione opzionale indicata

nelle specifiche del modello. Nel caso specifico si tratta di un valore calcolato per ogni tipo e pianta, con cui HYMER definisce il peso massimo disponibile per la dotazione opzionale montata in fabbrica. Per indicazioni e spiegazioni dettagliate sul peso consultare il paragrafo "Note giuridiche".

PACCHETTI HYMER CAMPERVAN FIAT

Pacchetto	Pacchetto Autonomia LFP	Pacchetto Autonomia LFP	Pacchetto Autonomia LFP (per tetto sollevabile)
Sistema HYMER Smart Battery 2.0 - 2 x 80 Ah LFP (potenza totale 240 Ah) aggiuntivi	●	●	●
Inverter da 12V a 230V, 1600VA, 2.800W di potenza di picco incl. caricatore supplementare da 70 A	●	●	●
Filtro dell'acqua per sistema acque chiare	●	●	●
Pannello solare 1 x 95 watt con regolatore di carica (MPPT) e display	●	—	—
Pannello solare 2 x 95 watt con regolatore di carica (MPPT) e display	—	●	—
Pannello solare 2 x 85 watt con regolatore di carica solare (MPPT) e display (per il tetto sollevabile)	—	—	●
Prezzo del pacchetto €	5.970,-	6.690,-	6.690,-
Prezzo €	5.425,-	6.140,-	6.140,-
Risparmio €	545,-	550,-	550,-
Peso (kg)*	40	48	48

Pacchetto Style

SKID-PLATE nero lucido

Fari fendinebbia con luci di svolta

Paraurti verniciato nel colore del veicolo

Prezzo	605,-
Peso (kg)*	2

Pacchetto Comfort abitativo

Prezzo €

Finestra Skyview cabina incl. oscurante	1.015,-
Ambient-Light-System : sistema di illuminazione a più livelli con controllo dinamico e individuale dell'illuminazione (incl. temperatura della luce) e illuminazione di base atmosferica	400,-
Ambiente abitativo "Home" (2 cuscini e tasca di stoffa portaoggetti)	95,-
Lenzuola su misura per i letti posteriori adattate individualmente al materasso	205,-
Pedana doccia in sughero	125,-
Prezzo del pacchetto	1.840,-
Prezzo	1.690,-
Risparmio	150,-
Peso (kg)*	25

- Dotazione di serie ○ Dotazioni opzionali ▲ Obbligatorio △ Non noto al momento della pubblicazione
 ◆ Su richiesta (senza sovrapprezzo) — Non possibile □ Disponibile nel pacchetto



* INFO

Il montaggio in fabbrica della dotazione opzionale aumenta la massa effettiva del veicolo e riduce il carico utile. L'eccedenza di carico indicata per pacchetti e dotazione opzionale indica l'eccedenza di carico rispetto alla dotazione standard di ciascun modello e/o pianta. Il peso totale della dotazione opzionale scelta non può superare la massa specificata dal produttore per la dotazione opzionale indicata

nelle specifiche del modello. Nel caso specifico si tratta di un valore calcolato per ogni tipo e pianta, con cui HYMER definisce il peso massimo disponibile per la dotazione opzionale montata in fabbrica. Per indicazioni e spiegazioni dettagliate sul peso consultare il paragrafo "Note giuridiche".

DOTAZIONI OPZIONALI HYMER CAMPERVAN FIAT

		Prezzo € a)	Ayers Rock	Grand Canyon	Yellowstone 601	Yosemite	Yellowstone 640	Peso (kg)*
Varianti di chassis/peso								
	Fiat Ducato 3,5 t - 2.2 Multijet - 103 kW/140 CV - Euro 6eBis - Cambio automatico a 8 marce ⁵⁾	4.090,-	○	○	○	○	○	60
	Fiat Ducato 3,5 t - 2.2 Multijet - 132 kW/180 CV - Euro VI-E - Cambio automatico a 8 marce ⁵⁾	8.500,-	○	—	—	—	—	60
	Fiat Ducato 3,5 t - 2.2 Multijet - 132 kW/180 CV - Euro 6eBis - Cambio automatico a 8 marce ⁵⁾	8.500,-	—	○	○	○	○	60
	Fiat Ducato Maxi 3,5 t - 2.2 Multijet - 103 kW/140 CV - Euro VI-E - Cambio manuale a 6 marce ⁵⁾	410,-	—	○	○	○	—	40
	Fiat Ducato Maxi 3,5 t - 2.2 Multijet - 103 kW/140 CV - Euro 6eBis - Cambio manuale a 6 marce ⁵⁾	410,-	—	—	—	—	○	40
	Fiat Ducato Maxi 3,5 t - 2.2 Multijet - 103 kW/140 CV - Euro 6eBis - Cambio automatico a 8 marce ⁵⁾	4.500,-	—	○	○	○	○	60
	Fiat Ducato Maxi 3,5 t - 2.2 Multijet - 132 kW/180 CV - Euro 6eBis - cambio automatico a 8 marce ⁵⁾	8.910,-	—	○	○	○	○	60
	Fiat Ducato Maxi 4 t - 2.2 Multijet - 103 kW/140 CV - Euro VI-E - Cambio automatico a 8 marce	5.370,-	—	○	○	○	○	105
	Fiat Ducato Maxi 4 t - 2.2 Multijet - 132 kW/180 CV - Euro VI-E - Cambio automatico a 8 marce	9.780,-	—	○	○	○	○	105
V201103500	Diminuzione di peso a 3,5 t (con Fiat Ducato Chassis-Maxi 4t)	255,-	—	○	○	○	○	0
Autotelaio								
V20250163	Pastello Grigio Lanzarote	770,-	○	○	○	○	○	0
V20250145	Grigio Campovolo pastello	770,-	○	○	○	○	○	0
V20250164	Grigio Artense metallizzato ¹⁹⁾	1.015,-	○	○	○	○	○	0
V20250104	Grigio Fer metallizzato	1.015,-	○	○	○	○	○	0
V20250110	Nero metallizzato	1.015,-	○	○	○	○	○	0
V20250151	Sturmblau metallizzato ^{20) 19)}	2.555,-	○	○	○	○	○	0
V3051010	Paraurti verniciato nel colore Sturmblau metallizzato ²¹⁾	515,-	○	○	○	○	○	0
V2007111	Gancio di traino - testa a sfera rimovibile (max. 3,0 t) ⁹⁾	975,-	○	○	○	○	○	28
V2077113	Fari a LED incl. luci diurne a LED	1.220,-	○	○	○	○	○	0
V2074010	Sensori pressione pneumatici ²²⁾	165,-	○	○	○	○	○	0.5
V20391J	Parabrezza riscaldabile	400,-	○	○	○	○	○	1
V2021030	Cerchi in lega da 16"	870,-	○	○	○	○	○	0
V2021049	Pneumatici chiodati (All-Terrain) ²³⁾	2.295,-	○	○	○	○	○	13
V20855J	Riscaldamento sedili conducente e passeggero, regolabili separatamente	740,-	○	○	○	○	○	0
V2091026	Active Distance Assist Stop & Go incl. centratura della corsia e assistente agli ingorghi stradali ²⁴⁾	1.270,-	○	○	○	○	○	0
V2098510	Blind Spot Assist con rilevamento del movimento laterale	705,-	○	○	○	○	○	1
V2051060	Serbatoio carburante 60 l	50,-	○	○	○	○	○	-25
Carrozzeria								
V3016010	Tetto sollevabile nel colore del veicolo (letto matrimoniale maxi con oblò e chiusura elettrica) ^{25) 26)}	5.115,-	○	○	○	○	○	140
V3016010	Tetto sollevabile nero (letto matrimoniale maxi con oblò e chiusura elettrica) ^{27) 26)}	5.115,-	○	○	○	○	○	140
V30522120	Veranda con adattatore, cassone antracite, 325 x 250 cm	1.115,-	○	—	—	—	—	24
V30522110	Veranda con speciale adattatore per il tetto sollevabile, cassone antracite, 310 x 250 cm	1.015,-	○	—	—	—	—	32
V30522140	Tendalino con adattatore, cassone antracite, 375 x 250 cm	1.220,-	—	○	○	○	○	28
V30522140	Tendalino con adattatore speciale per il tetto sollevabile, cassone antracite, 375 x 250 cm	1.115,-	—	○	○	○	—	37
V30522150	Veranda con adattatore speciale per il tetto sollevabile, cassone antracite, 400 x 250 cm	1.220,-	—	—	—	—	○	41
V70030117	Adesivo decorativo Carbonline - effetto nero carbonio	370,-	○	○	○	○	○	0
V7003216	Adesivo decorativo finestra color carbonio (rivestimento su tutta la superficie delle finestre laterali sx e dx e sulle porte posteriori)	975,-	○	○	○	○	○	1
V3005010	Backrack+ ²⁸⁾	810,-	○	○	○	○	○	9
V20227411	Bandella per il paraurti anteriore nera opaca	555,-	○	○	○	○	○	5
V3028011	Finestra apribile lato posteriore sx incl. oscurante a rullo e zanzariera ²⁹⁾	425,-	○	○	○	○	○	4
V3028010	Finestra apribile lato posteriore dx incl. oscurante a rullo e zanzariera ²⁹⁾	425,-	○	○	○	○	○	4



* INFO

Il montaggio in fabbrica della dotazione opzionale aumenta la massa effettiva del veicolo e riduce il carico utile. L'eccedenza di carico indicata per pacchetti e dotazione opzionale indica l'eccedenza di carico rispetto alla dotazione standard di ciascun modello e/o pianta. Il peso totale della dotazione opzionale scelta non può superare la massa specificata dal produttore per la dotazione opzionale indicata nelle specifiche del modello. Nel caso specifico si tratta di un valore calcolato per ogni tipo e pianta, con cui HYMER definisce il peso massimo disponibile per la dotazione opzionale montata in fabbrica. Per indicazioni e spiegazioni dettagliate

sul peso consultare il paragrafo "Note giuridiche". In caso di portata maggiorata aumenta la massa specificata dal produttore per la dotazione opzionale. La maggiorazione risulta dal maggiore carico utile grazie al telaio alternativo. Vanno sottratti il peso proprio maggiore del telaio alternativo e soprattutto il peso delle eventuali varianti di motore più pesanti obbligatorie (ad es. 180 CV). Per una descrizione più dettagliata di tutte le dipendenze tecniche obbligatorie, consultare le spiegazioni della nota a piè di pagina.

		Prezzo € a)	Ayers Rock	Grand Canyon	Yellowstone 601	Yosemite	Yellowstone 640	Peso (kg)*
V3011012	Oblò 70 x 50 cm, doppio vetraggio (zona notte) ³⁰⁾	500,-	—	○	○	○	○	5
V3007010	Finestra Skyview cabina incl. oscurante	1.015,-	□	□	□	□	□	19
Scocca								
V4036611	Eliminazione pensili posteriori trasversali		◆	◆	◆	◆	◆	-6
V4052010	Variante del tavolo della dinette abbassabile per la costruzione del letto		◆	◆	◆	◆	◆	1.5
V3037510	ISOFIX - attacco per il seggiolino per i bambini sulla panca nella zona giorno ³¹⁾	265,-	○	○	○	○	○	3.5
V50100J	Doccia esterna nello spazio posteriore	295,-	○	○	○	○	○	1
V30490J	2 sedie + tavolo pieghevoli incl. supporto di ancoraggio	330,-	○	○	○	○	○	13
V3065010	Cassaforte con chiave (console del sedile del passeggero circa 18 litri)	360,-	○	○	○	○	○	11.5
Zona giorno e notte & illuminazione								
V60280J	Possibilità di trasformazione della dinette in un letto trasversale con cuscineria aggiuntiva ¹²⁾ ³²⁾	405,-	○	○	○	○	○	5
V60170J	Lenzuola su misura per i letti posteriori adattate individualmente al materasso	205,-	□	□	□	□	□	1
V8037011	Ambiente abitativo "Home" (2 cuscini e tasca di stoffa portaoggetti)	95,-	□	□	□	□	□	2.5
V5013614	Pacchetto Luci (luce pendente multifunzionale, 2 luci di lettura ambiente per parete multifunzionale) ³³⁾ ³⁴⁾	265,-	○	○	○	○	○	1
V5013615	Ambient-Light-System : sistema di illuminazione a più livelli con controllo dinamico e individuale dell'illuminazione (incl. temperatura della luce) e illuminazione di base atmosferica	400,-	□	□	□	□	□	1
Bagno								
V40210J	Pedana doccia in sughero	125,-	□	□	□	□	□	2
V5053010	Toilette in ceramica	505,-	○	○	○	○	○	10
Installazione & Tecnologia di bordo								
V5028021	Riscaldamento ad aria calda diesel da 6 KW con boiler per acqua calda da 10 litri, resistenza elettrica da 1.800 watt e cassetta del gas compatta per bombola gas da 6 kg e 3 cassette di stivaggio	1.630,-	○	○	○	○	○	-6.5
V5028110	Supporto termico 12 V (155 x 60 cm) per riscaldamento tetto sollevabile	105,-	○	○	○	○	○	1
V30325J	Cassetto estraibile per le bombole del gas ³⁵⁾ ³⁶⁾	515,-	○	○	○	○	○	10
V50250J	Filtro gas per scambio automatico della bombola del gas ³⁵⁾	200,-	○	○	○	○	○	0
V50230J	Presa gas esterna con rubinetto	200,-	○	○	○	○	○	1
V5012515	HYMER Smart Battery System 2.0 - Ampliamento: secondo modulo batteria cellula 80 Ah LFP incl. caricabatterie supplementare (capacità totale 160 Ah)	1.735,-	○	○	○	○	○	10.5
V5047010	Predisposizione pannello solare	200,-	○	○	○	○	○	0.5
V5047030	Pannello solare 1 x 95 watt con regolatore di carica (MPPT) e display ³⁷⁾	1.015,-	□	—	—	—	—	8
V5047029	Pannello solare 2 x 95 watt con regolatore di carica (MPPT) e display ³⁷⁾	1.735,-	—	□	□	□	□	16
V5047031	Pannello solare 2 x 85 watt con regolatore di carica solare (MPPT) e display (per il tetto sollevabile)	1.735,-	□	□	□	□	□	16
V5033017	Climatizzatore a soffitto 1.700 W ³⁸⁾ ³⁹⁾	2.145,-	○	○	○	○	○	27
V5005010	Sistema di sicurezza (antifurto)	405,-	○	○	○	○	○	2
V5069710	Filtro dell'acqua per sistema acque chiare	255,-	□	□	□	□	□	1
Multimedia								
V50400115	Sistema di navigazione multimediale con touchscreen 9" incl. software autocaravan, DAB+, Apple Car Play, Google Android Auto e retrocamera ⁴⁰⁾ ⁴¹⁾	2.450,-	○	○	○	○	○	7
V5073014	HYMER Premium Soundsystem incl. Subwoofer	1.015,-	○	○	○	○	○	10.5
V5071511	Router WLAN 5G con antenna esterna e doppio slot SIM (scheda SIM non inclusa) ²⁶⁾	2.040,-	○	○	○	○	○	1.5
V50403J	Predisposizione TV (zona giorno) ¹⁵⁾ ¹⁶⁾ ³³⁾	300,-	○	○	○	○	○	2
V5054513	Smart TV LED 22" con altoparlanti integrati, telecomando ¹⁷⁾	995,-	○	○	○	○	○	6
Tappezzeria & Mobilio								
V100904124	Mobilio Pearl Grey		◆	◆	◆	◆	◆	0
V100704162	Tappezzeria Bogota		◆	◆	◆	◆	◆	0
V100704171	Tappezzeria similpelle/tessuto Valletta	770,-	○	○	○	○	○	4
V100704126	Tappezzeria pelle/tessuto Moreno	2.040,-	○	○	○	○	○	5
V100704090	Tappezzeria in pelle Grigio	2.040,-	○	○	○	○	○	6.5
V602104011	Moquette Laguna	405,-	○	○	○	○	○	5
Pacchetti								



Il montaggio in fabbrica della dotazione opzionale aumenta la massa effettiva del veicolo e riduce il carico utile. L'eccedenza di carico indicata per pacchetti e dotazione opzionale indica l'eccedenza di carico rispetto alla dotazione standard di ciascun modello e/o pianta. Il peso totale della dotazione opzionale scelta non può superare la massa specificata dal produttore per la dotazione opzionale indicata nelle specifiche del modello. Nel caso specifico si tratta di un valore calcolato per ogni tipo e pianta, con cui HYMER definisce il peso massimo disponibile per la dotazione opzionale montata in fabbrica. Per indicazioni e spiegazioni dettagliate

sul peso consultare il paragrafo "Note giuridiche". In caso di portata maggiorata aumenta la massa specificata dal produttore per la dotazione opzionale. La maggiorazione risulta dal maggiore carico utile grazie al telaio alternativo. Vanno sottratti il peso proprio maggiore del telaio alternativo e soprattutto il peso delle eventuali varianti di motore più pesanti obbligatorie (ad es. 180 CV). Per una descrizione più dettagliata di tutte le dipendenze tecniche obbligatorie, consultare le spiegazioni della nota a piè di pagina.

		Prezzo € a)	Ayers Rock	Grand Canyon	Yellowstone 601	Yosemite	Yellowstone 640	Peso (kg)*
V8006432	Linea Dotazioni Plus	5.155,-	O	O	O	O	O	22
V8028924	Pacchetto Style	605,-	O	O	O	O	O	2
V8007115	Pacchetto Autonomia LFP ³⁷⁾ ⁴²⁾	5.425,-	O	—	—	—	—	40
V8007115	Pacchetto Autonomia LFP ³⁷⁾ ⁴²⁾	6.140,-	—	O	O	O	O	48
V8007115	Pacchetto Autonomia LFP (per tetto sollevabile) ⁴³⁾ ⁴²⁾	6.140,-	O	O	O	O	O	48
V8039020	Pacchetto Comfort abitativo	1.690,-	O	O	O	O	O	25

● Dotazione di serie ○ Dotazioni opzionali ▲ Obbligatorio △ Non noto al momento della pubblicazione Fate attenzione alle note a pagina 42
 ◆ Su richiesta (senza sovrapprezzo) — Non possibile □ Disponibile nel pacchetto



* INFO

Il montaggio in fabbrica della dotazione opzionale aumenta la massa effettiva del veicolo e riduce il carico utile. L'eccedenza di carico indicata per pacchetti e dotazione opzionale indica l'eccedenza di carico rispetto alla dotazione standard di ciascun modello e/o pianta. Il peso totale della dotazione opzionale scelta non può superare la massa specificata dal produttore per la dotazione opzionale indicata nelle specifiche del modello. Nel caso specifico si tratta di un valore calcolato per ogni tipo e pianta, con cui HYMER definisce il peso massimo disponibile per la dotazione opzionale montata in fabbrica. Per indicazioni e spiegazioni dettagliate

sul peso consultare il paragrafo "Note giuridiche". In caso di portata maggiorata aumenta la massa specificata dal produttore per la dotazione opzionale. La maggiorazione risulta dal maggiore carico utile grazie al telaio alternativo. Vanno sottratti il peso proprio maggiore del telaio alternativo e soprattutto il peso delle eventuali varianti di motore più pesanti obbligatorie (ad es. 180 CV). Per una descrizione più dettagliata di tutte le dipendenze tecniche obbligatorie, consultare le spiegazioni della nota a piè di pagina.

PREZZI E DATI TECNICI HYMER GRAND CANYON S



	GCS 600	GCS 700
Prezzoa) €	99.400,-	106.100,-
Autotelaio di serie	Mercedes-Benz Sprinter 315 CDI	Mercedes-Benz Sprinter 417 CDI
Trazione	Trazione posteriore / Trazione integrale O	Trazione posteriore / Trazione integrale O
kW (CV)	110 (150)	125 (170)
Classe di emissione	Euro VI-E	Euro VI-E
Dimensione pneumatici	235/65 R16 C	235/65 R16 C
Lunghezza / Larghezza / Altezza (cm)	593 ¹⁾ / 206 / 276 ²⁾	697 ¹⁾ / 206 / 276 ²⁾
Tipo di tetto	Tetto sollevabile O	Tetto sollevabile O
Altezza abitativa zona giorno (cm)	192	192
Passo (mm)	3665	4325
Massa in ordine di marcia (-/+ 5%) (kg)*	2857 (2714 - 3000)*	3160 (3002 - 3318)*
Massa specificata dal produttore per la dotazione opzionale (kg)*	303	365
Massa massima tecnicamente ammissibile (kg)*	3500	3880
Massa massima rimorchiabile tecnicamente ammissibile (kg)*	3500 O ³⁾	3500 O ³⁾
Posti a sedere omologati (conducente incluso)*	4 ⁴⁾	4 ⁴⁾
Dimensioni letto: letto posteriore Lu. x La. (cm)	195 x 135	200 x 168
Dimensioni letto: letto centrale Lu. x La. (cm)	156 x 74 - 43 O	156 x 74 - 43 O
Dimensioni letto tetto sollevabile (Lu. x La. (cm)	200 x 122 O	200 x 122 O
Posti letto	2 - 4 O	2 - 4 O
Volume frigorifero (di cui scomparto freezer) (l)	90 (6,5)	90 (6,5)
Riscaldamento standard	Aria calda Diesel, 6 kW	Aria calda Diesel, 6 kW
Bombole del gas (peso di riempimento)	1 x 6kg	1 x 6kg
Capacità totale del serbatoio acque chiare (l)	100	100
Serbatoio acque chiare riempito in regime di marcia (l)	20	20
Serbatoio acqua calda	10 l	10 l
Serbatoio delle acque di scarico (l)	85	85
Prese 230 V/12 V/USB	4 / 3 / 2	4 / 3 / 2

● Dotazione di serie

○ Dotazioni opzionali

▲ Obbligatorio

△ Non noto al momento della pubblicazione

◆ Su richiesta (senza sovrapprezzo)

— Non possibile

□ Disponibile nel pacchetto



* INFO

La massa in ordine di marcia indicata è un valore predefinito stabilito con una procedura di omologazione. A causa delle tolleranze di produzione è possibile che la massa in ordine di marcia differisca dal valore indicato sopra. Divergenze pari a $\pm 5\%$ della massa in ordine di marcia sono giuridicamente ammissibili. Il margine ammissibile in chilogrammi è indicato tra parentesi dopo la massa in ordine di marcia. La massa specificata dal produttore per la dotazione opzionale è un valore calcolato per il tipo e la pianta, con cui HYMER definisce il peso massimo disponibile per la dotazione opzionale montata in fabbrica. La limitazione della dotazione opzionale dovrebbe garantire che la massa utile minima, vale a dire la massa libera prescritta per legge per i bagagli e per gli accessori installati a posteriori, nei veicoli forniti da HYMER sia effettivamente disponibile anche per il carico utile. Il peso

reale del veicolo franco fabbrica può essere determinato solo tramite pesatura alla fine della catena. Se dalla pesatura, in casi eccezionali, dovesse risultare che l'effettiva possibilità di carico, nonostante la limitazione della dotazione opzionale, supera la massa utile minima in seguito a una divergenza di peso ammissibile, prima di fornire il veicolo, insieme a Lei e al rivenditore, controlliamo se ad es. maggiore la portata, ridurre i posti a sedere o eliminare la dotazione opzionale. La massa massima tecnicamente ammissibile del veicolo e la massa massima tecnicamente ammissibile sull'asse non possono essere superate. Per indicazioni e spiegazioni dettagliate sul peso e sulla configurazione del veicolo consultare il paragrafo "Note giuridiche". Per una rappresentazione dettagliata di tutte le dipendenze tecniche obbligatorie consultare le spiegazioni delle note a piè di pagina.

DOTAZIONE STANDARD HYMER GRAND CANYON S

	GCS 600	GCS 700
Varianti di chassis/peso		
Mercedes-Benz Sprinter 3,5 t - 315 CDI - 110 KW/150 CV - Euro VI-E ⁴⁴⁾	●	—
Mercedes-Benz Sprinter 3,88 t - 417 CDI - 125 KW/170 CV - Euro VI-E	—	●
Autotelaio		
Colore esterno bianco artico	●	●
Cambio manuale a 6 marce ECO Gear	●	●
Serbatoio carburante (93 l)	●	●
Serbatoio AdBlue 22 l	●	●
Luci di stop adattive	●	●
Accensione automatica dei fari	●	●
Specchietti esterni chiudibili elettricamente	●	●
Specchietti retrovisori esterni regolabili e riscaldabili elettricamente	●	●
Fari alogeni H7 con tecnologia a vetro trasparente	●	●
Sospensione comfort (per assorbire le vibrazioni, stabilizzare, ammortizzare)	●	●
Indicatori laterali negli specchietti esterni	●	●
Luci diurne integrate nei fari	●	●
Predisposizione gancio di traino	●	●
Sospensioni asse anteriore rinforzate	●	●
Vetro termoisolante con striscia oscurante sul parabrezza	●	●
Parabrezza in vetro laminato	●	●
Cerchi in acciaio da 16" (argento) con coprimozzo e pneumatici 4 stagioni	●	●
Alzacristalli elettrici cabina	●	●
Freno di stazionamento elettrico	●	●
Immobilizzatore elettronico	●	●
Airbag conducente e passeggero	●	●
Segnalatore "cintura di sicurezza slacciata"	●	●
Climatizzatore semiautomatico TEMPMATIK	●	●
Maniglia di sostegno per ingresso porta scorrevole	●	●
Keyless Start - pulsante Start - Stop per un'accensione confortevole	●	●
Coperchio a cerniera per vano portaoggetti centrale sul cruscotto	●	●
Volante regolabile in altezza e inclinazione	●	●
Volante multifunzione	●	●
Vano portaoggetti aperto lato passeggero	●	●
Modulo speciale parametrizzabile per il controllo di componenti elettronici aggiuntivi installati in un secondo momento	●	●
Visiera parasole girevole per sedili cabina	●	●
Riscaldamento ausiliario aria calda elettrico	●	●
Chiusura centralizzata con telecomando	●	●
ABS (sistema anti-bloccaggio) / ASR (Antipattinamento) / EBV (Ripartitore elettronico di frenata) e ESP (Programma elettronico di stabilizzazione)	●	●
Assistenza alla frenata attiva	●	●
Active Lane Keeping Assist (assistenza al mantenimento della corsia)	●	●
Attention Assist (sistema rilevamento stanchezza)	●	●
Display temperatura esterna	●	●
Hill Start Assist	●	●
Funzione ECO-Start-Stop	●	●
Regolazione assetto fari	●	●
Sensori pioggia	●	●
Crosswind Assist (assistente alle folate di vento laterale)	●	●
Servosterzo	●	●
Cruise control incl. volante multifunzione	●	●
Carrozzeria		
Gradino d'ingresso elettrico	●	●
Isolamento termico e acustico ottimale grazie alla schiuma di polietilene a cellule chiuse da 16 mm nella zona delle pareti e all'isolamento in XPS da 23 mm nella zona del tetto.	●	●
Pavimento isolato	●	●
Apertura espandibile della porta posteriore	●	●
Oblò 28 x 28 cm sopra il bagno	●	●
Oblò 40 x 40 cm sopra zona notte	●	●
Oblò 40 x 40 cm sopra la cucina	—	●
Oblò 70 x 50 cm sopra zona giorno	●	●

	GCS 600	GCS 700
Finestre con cornice in alluminio coibentato	●	●
Finestre apribili posteriori sx e dx con oscurante a rullo e zanzariera	—	●
Adesivo decorativo finestra color carbonio (rivestimento su tutta la superficie delle finestre posteriori)	●	●
Scocca		
Sedile comfort Mercedes-Benz rivestito nel tessuto della zona giorno, girevole, regolabile in altezza e inclinazione con 2 braccioli e look integrale	●	●
Dinette nella parte anteriore con due cinture di sicurezza integrate a 3 punti	●	●
Tutti i pensili con sistema Soft-Close	●	●
Pushlock comfort con passanti in vera pelle su sportelli e cassetti	●	●
Tavolo pieghevole con prolunga	●	●
Gradino zona notte estraibile incl. divisore garage	●	●
Zanzariera plissettata per porta scorrevole	●	●
Oscuranti cabina guida con tenda plissettata per parabrezza e finestrini laterali	●	●
Oscurante e zanzariera su tutte le finestre della cellula (tranne la finestra del bagno)	●	●
Pannello a parete con sistema di binari multifunzionali in corrispondenza della dinette e della cucina per un utilizzo versatile	●	●
Binari di ancoraggio con 4 occhielli scorrevoli di fissaggio	●	●
Zona giorno e notte & illuminazione		
Rivestimento delle pareti laterali della zona notte con laminazione in tessuto di alta qualità, termoisolante e fonoassorbente	●	●
Innovativo materasso per il comfort del sonno con sistema di molle a disco integrato	●	●
Tenda divisoria tra zona giorno e zona notte	●	●
Illuminazione a LED dimmerabile con controllo touch	●	●
Luci di lettura a LED con funzionamento touch (nella zona giorno)	●	●
Cucina		
Combinazione cucina/lavello con copertura in vetro (piano cottura a gas a 2 fuochi) e miscelatore monocomando di alta qualità	●	●
Pregiati cassetti profondi con meccanismo di chiusura automatica	●	●
Cassetti cucina con funzione Servo-Soft e scomparto posate	●	●
Superfici di lavoro estensibili in cucina	●	●
Frigorifero a compressore 90 l	●	●
Bagno		
Bagno compatto con porta	●	—
Bagno vario con parete girevole	—	●
Lavandino ribaltabile design in marmoresina	●	●
Supporto doccetta a ventosa	●	●
Toilette a cassetta con indicatore di livello	●	●
Armadio a specchio con specchio cosmetico	●	—
Installazione & Tecnologia di bordo		
Riscaldamento ad aria calda diesel da 6 KW con boiler per acqua calda da 10 litri e sensore di pressione dell'aria (kit di altitudine)	●	●
Sensore della temperatura interna	●	●
Pannello di controllo LCD per il riscaldamento	●	●
HYMER Smart Battery System 2.0: modulo batteria cellula 80 Ah LFP (capacità totale 80 Ah)	●	●
Booster di carica per una ricarica sicura della batteria cellula durante la guida (fino a 70 A)	●	●
Attacco esterno 230 V con interruttore differenziale 230 V & 12 V	●	●
Display touch da 7 pollici per controllare e monitorare comodamente le funzioni smart del veicolo	●	●
HYMER Connect per il controllo e il monitoraggio delle funzioni smart del veicolo tramite l'app HYMER Connect ⁷⁾	●	●
Serbatoio acque chiare 100 l posizionato all'interno / 20 l (in posizione di guida)	●	●
Serbatoio acque grigie 85 l (montato sotto il pavimento)	●	●
Indicatore del livello dei serbatoi acque grigie e chiare	●	●
Serbatoio acque grigie isolato e riscaldato	●	●
Svuotamento elettrico del serbatoio acque grigie con interruttore sul cruscotto	●	●
Multimedia		
Sistema multimediale MBUX 10,25" con retrocamera, controllo vocale e Touchscreen	●	●
Predisposizione audio con 4 altoparlanti	●	●
Radio DAB	●	●
Tappezzeria & Mobilio		
Mobilio Ivy Green	●	●
Tappezzeria Indiana	●	●
Pacchetti		
Dotazioni di serie	●	●

LINEE DI EQUIPAGGIAMENTO HYMER GRAND CANYON S

	Dotazioni di serie	Linea dotazioni Plus	Linea dotazioni Premium
			
Sospensioni asse anteriore rinforzate	●	●	●
Vetro termoisolante con striscia oscurante sul parabrezza	●	●	●
Freno di stazionamento elettrico	●	●	●
Climatizzatore semiautomatico TEMPMATIK	●	●	—
Sistema multimediale MBUX 10,25" con retrocamera, controllo vocale e Touchscreen	●	●	●
Volante multifunzione	●	●	●
Quadro strumenti con display a colori Mercedes-Benz	●	●	●
Pacchetto acustico Mercedes-Benz	●	●	●
Active Lane Keeping Assist (assistenza al mantenimento della corsia)	●	●	●
Attention Assist (sistema rilevamento stanchezza)	●	●	●
Cruise control incl. volante multifunzione	●	●	●
Sensori pioggia	●	●	●
Radio DAB	●	●	●
Cambio automatico 9G-TRONIC incl. funzione hold	—	●	●
Navigatore e integrazione smartphone per il sistema MBUX	—	●	●
Traffic Sign Assist (rilevamento segnali stradali)	—	●	●
Volante in pelle (con cambio automatico)	—	●	●
Active Distance Assistant (regolatore della distanza) DISTRONIC PLUS incl. volante multifunzione	—	●	●
Risparmio di peso con il motore x19 e cambio automatico (-9kg)	—	◆	◆
Blind Spot Assist	—	○	●
THERMOTRONIC climatizzatore automatico	—	—	●
Vano per smartphone incl. ricarica wireless con indicatore del livello di carica	—	—	●
Pacchetto ricarica cruscotto (2 prese USB-C da 5 V e una presa elettrica da 12 V)	—	—	●
Fari a LED high performance	—	—	●
Pacchetto parking con camera a 360°	—	—	●
Peso linee di equipaggiamento (kg)*	0	40	45
Prezzo €		6.560,-	11.685,-

● Dotazione di serie ○ Dotazioni opzionali ▲ Obbligatorio △ Non noto al momento della pubblicazione
 ◆ Su richiesta (senza sovrapprezzo) — Non possibile □ Disponibile nel pacchetto



* INFO

Il montaggio in fabbrica della dotazione opzionale aumenta la massa effettiva del veicolo e riduce il carico utile. L'eccedenza di carico indicata per pacchetti e dotazione opzionale indica l'eccedenza di carico rispetto alla dotazione standard di ciascun modello e/o pianta. Il peso totale della dotazione opzionale scelta non può superare la massa specificata dal produttore per la dotazione opzionale indicata

nelle specifiche del modello. Nel caso specifico si tratta di un valore calcolato per ogni tipo e pianta, con cui HYMER definisce il peso massimo disponibile per la dotazione opzionale montata in fabbrica. Per indicazioni e spiegazioni dettagliate sul peso consultare il paragrafo "Note giuridiche".

PACCHETTI HYMER GRAND CANYON S

Pacchetto	Pacchetto Autonomia LFP (GCS 600)	Pacchetto Autark LFP (GCS 600 per il tetto sollevabile)	Pacchetto Autonomia LFP (GCS 700)
HYMER Smart Battery System 2.0 - 3 x 80 Ah LFP aggiuntivi (capacità totale 320 Ah)	●	●	●
Inverter da 12V a 230V, 1600VA, 2.800W di potenza di picco incl. caricatore supplementare da 70 A	●	●	●
Pannello solare 1 x 95 watt con regolatore di carica (MPPT) e display	●	—	—
Pannello solare 2 x 95 watt con regolatore di carica solare (MPPT) e display (per il tetto sollevabile)	—	●	—
Pannello solare 2 x 95 watt con regolatore di carica (MPPT) e display	—	—	●
Prezzo €	7.485,-	8.100,-	8.100,-
Peso (kg)*	48	56	56

Pacchetto Winter	
Riscaldamento sedili per sedili originali Mercedes Benz	
Wet Wiper System (tergicristallo con spruzzatore integrato)	
Riscaldamento del volante	
Cabina isolata termicamente	
Prezzo	1.425,-
Peso (kg)*	3

Pacchetto Style	
Paraurti e griglia di raffreddamento nello stesso colore del veicolo	
Griglia di raffreddamento cromata	
Fari fendinebbia con luci statiche di svolta	
Prezzo	1.425,-
Peso (kg)*	0

Pacchetto Comfort abitativo GCS	
Ambient-Light-System : sistema di illuminazione a più livelli con controllo dinamico e individuale dell'illuminazione (incl. temperatura della luce) e illuminazione di base atmosferica	
Ambiente abitativo "Home" (2 cuscini e tasca di stoffa portaoggetti)	
Lenzuola su misura per i letti posteriori adattate individualmente al materasso	
Pedana doccia in sughero	
Prezzo	655,-
Peso (kg)*	6.5

- Dotazione di serie
- Dotazioni opzionali
- ▲ Obbligatorio
- △ Non noto al momento della pubblicazione
- ◆ Su richiesta (senza sovrapprezzo)
- Non possibile
- Disponibile nel pacchetto



Il montaggio in fabbrica della dotazione opzionale aumenta la massa effettiva del veicolo e riduce il carico utile. L'eccedenza di carico indicata per pacchetti e dotazione opzionale indica l'eccedenza di carico rispetto alla dotazione standard di ciascun modello e/o pianta. Il peso totale della dotazione opzionale scelta non può superare la massa specificata dal produttore per la dotazione opzionale indicata

nelle specifiche del modello. Nel caso specifico si tratta di un valore calcolato per ogni tipo e pianta, con cui HYMER definisce il peso massimo disponibile per la dotazione opzionale montata in fabbrica. Per indicazioni e spiegazioni dettagliate sul peso consultare il paragrafo "Note giuridiche".

DOTAZIONI OPZIONALI HYMER GRAND CANYON S

		Prezzo € a)	GCS 600	GCS 700	Peso (kg)*
Varianti di chassis/peso					
	Mercedes-Benz Sprinter 3,5 t - 317 CDI - 125 KW/170 CV - Euro VI-E ⁴⁴⁾	1.170,-	O	—	0
	Mercedes-Benz Sprinter 3,5 t - 319 CDI - 140 KW/190 CV - Euro VI-E ⁴⁴⁾	5.565,-	O	—	14
	Mercedes-Benz Sprinter 3,8 t - 415 CDI - 110 KW/150 CV - Euro VI-E	1.580,-	O	—	0
	Mercedes-Benz Sprinter 3,8 t - 417 CDI - 125 KW/170 CV - Euro VI-E	2.595,-	O	—	0
	Mercedes-Benz Sprinter 3,8 t - 419 CDI - 140 KW/190 CV - Euro VI-E	6.990,-	O	—	14
	Mercedes-Benz Sprinter 3,8 t - 419 CDI - 140 KW/190 CV - Euro VI-E	4.400,-	—	O	14
V201104100	Variante di peso 4.100 kg	265,-	O	O	0
V201103500	Diminuzione di peso a 3,5 t (con Mercedes-Benz Sprinter 415/417/419 CDI)		◆	◆	0
Autotelaio					
V20250167	Grigio pietra pastello	810,-	O	O	0
V20250137	Blu Stahl pastello	810,-	O	O	0
V20250143	Blu grigio pastello	810,-	O	O	0
V20250140	Rosso Jupiter pastello	810,-	O	O	0
V20250119	Nero Obsidian metallizzato	2.040,-	O	O	0
V20250136	Blu Cavansit metallizzato	2.040,-	O	O	0
V20250172	Metallic Hightech Silver	2.040,-	O	O	0
V20250144	Grigio Tenorit metallizzato	2.040,-	O	O	0
V2006810	Trazione integrale permanente incl. fari posteriori con tecnologia LED ^{45) 46) 47) 48) 49)}	7.680,-	O	O	137
V20420A	Risparmio di peso con il motore x19 e cambio automatico (-9kg)		◆	◆	-9
V2051071	Serbatoio carburante 71 l ⁵⁰⁾	105,-	O	O	-24
V2007111	Gancio di traino - sfera removibile (max. 2,0 t) ⁵¹⁾	1.735,-	O	O	28
V2007114	Gancio di traino - testa a sfera fissa (max. 2,8 tonnellate) ⁵²⁾	1.940,-	O	O	25
V2007115	Gancio di traino - testa sferica fissa (max. 3,5 t) (non in combinazione con la trazione integrale) ^{53) 50)}	2.040,-	O	O	25
V2115010	Isolamento del vano motore per la riduzione del rumore ⁵⁴⁾	295,-	O	O	10
V2062111	Fari fendinebbia con luci statiche di svolta	300,-	□	□	0
V20391J	Parabrezza riscaldabile	460,-	O	O	0
V2113010	Wet Wiper System (tergicristallo con spruzzatore integrato) ⁵⁵⁾	105,-	□	□	0
V2021025	Cerchi in lega da 16" (argento) con pneumatici 4 stagioni ⁴⁶⁾	1.425,-	O	O	4
V2021041	Cerchi in lega da 17" (argento) con pneumatici estivi ⁵⁰⁾	1.690,-	O	O	8
V2021025	Cerchi in lega da 16" (argento) con pneumatici estivi ⁵⁶⁾	1.425,-	O	O	4
V2021032	Cerchi in acciaio da 16" (neri) con pneumatici chiodati (All-Terrain) ^{56) 57)}	2.040,-	O	O	18
V20410J	Porta-bicchieri al posto del vano porta-oggetti	70,-	O	O	0
V2049011	Porta scorrevole elettrica con telecomando, lato destro ⁵⁸⁾	1.325,-	O	O	10
V2049010	Ausilio di chiusura elettrico porta scorrevole, lato destro	460,-	O	O	5
V2054512	Volante e leva del cambio in pelle (con cambio manuale)	295,-	O	O	0
V20855J	Riscaldamento sedili per sedili originali Mercedes Benz ⁵⁵⁾	740,-	□	□	2
V2103210	Riscaldamento ausiliario ad acqua calda (riscaldamento della cabina)	1.115,-	O	O	7
V2103211	Telecomando per riscaldamento ausiliario a acqua calda	500,-	O	O	0
V21055J	Riscaldatore (supporta il riscaldamento del veicolo) ⁵⁹⁾	870,-	O	O	7
V2022210	Regolazione della velocità in discesa (funzionamento offroad) ⁵⁶⁾	605,-	O	O	0
V2037810	Sistema assistenza fari abbaglianti	400,-	O	O	0
V2098510	Blind Spot Assist ⁶⁰⁾	645,-	O	O	0
Carrozzeria					
V3016010	Tetto sollevabile nel colore del veicolo (letto matrimoniale maxi con sistema di riposo comfort) ⁶¹⁾	5.115,-	O	O	120
V3016010	Tetto sollevabile bianco (letto matrimoniale maxi con sistema di riposo comfort) ⁶¹⁾	4.605,-	O	O	120
V30522120	Veranda (antracite) con illuminazione LED dimmerabile e adattatore, 325 x 250 cm ⁶²⁾	1.425,-	O	—	25
V30522110	Veranda (antracite) con illuminazione LED dimmerabile e adattatore speciale, 300 x 250 cm ⁶²⁾	1.325,-	O	—	24
V30522155	Veranda (antracite) con illuminazione LED dimmerabile e adattatore, 425 x 250 cm ⁶²⁾	1.530,-	—	O	36
V30522150	Veranda (antracite) con illuminazione LED dimmerabile e adattatore speciale, 400 x 250 cm ⁶²⁾	1.425,-	—	O	42



* INFO

Il montaggio in fabbrica della dotazione opzionale aumenta la massa effettiva del veicolo e riduce il carico utile. L'eccedenza di carico indicata per pacchetti e dotazione opzionale indica l'eccedenza di carico rispetto alla dotazione standard di ciascun modello e/o pianta. Il peso totale della dotazione opzionale scelta non può superare la massa specificata dal produttore per la dotazione opzionale indicata nelle specifiche del modello. Nel caso specifico si tratta di un valore calcolato per ogni tipo e pianta, con cui HYMER definisce il peso massimo disponibile per la dotazione opzionale montata in fabbrica. Per indicazioni e spiegazioni dettagliate

sul peso consultare il paragrafo "Note giuridiche". In caso di portata maggiorata aumenta la massa specificata dal produttore per la dotazione opzionale. La maggiorazione risulta dal maggiore carico utile grazie al telaio alternativo. Vanno sottratti il peso proprio maggiore del telaio alternativo e soprattutto il peso delle eventuali varianti di motore più pesanti obbligatorie (ad es. 180 CV). Per una descrizione più dettagliata di tutte le dipendenze tecniche obbligatorie, consultare le spiegazioni della nota a piè di pagina.

		Prezzo € a)	GCS 600	GCS 700	Peso (kg)*
V2100610	Protezione del motore ⁵⁴⁾ ⁵⁶⁾	295,-	○	○	16
V3020014	Gradino elettrico off-road per una maggiore altezza da terra	975,-	○	○	2
V3011012	Oblò 70 x 50 cm, doppio vetraggio (zona notte) ³⁰⁾ ⁶³⁾	500,-	○	○	5
V3028011	Finestra apribile lato posteriore sx incl. oscurante a rullo e zanzariera ²⁹⁾	425,-	○	—	4
V70030117	Adesivo decorativo Carbonline - effetto nero carbonio	370,-	○	○	0
V7003216	Adesivo decorativo finestra color carbonio (rivestimento su tutta la superficie delle finestre laterali sx e dx e sulle porte posteriori)	770,-	○	—	1
V7003212	Adesivo decorativo finestra nero (rivestimento dell'intera superficie nell'area dei finestrini della parete laterale sinistra e destra e sulle portiere posteriori) ⁶⁴⁾	770,-	—	○	1
Scocca					
V4052010	Variante del tavolo della dinette abbassabile per la costruzione del letto		◆	◆	1.5
V4036611	Eliminazione pensili posteriori trasversali		◆	◆	-8
V3037510	ISOFIX - attacco per il seggiolino per i bambini sulla panca nella zona giorno ³¹⁾	265,-	○	○	3.5
V30490J	2 sedie + tavolo pieghevoli incl. supporto di ancoraggio	330,-	○	○	13
V50100J	Doccia esterna nello spazio posteriore	295,-	—	○	1
Zona giorno e notte & illuminazione					
V5013614	Pacchetto Luci (luce pendente multifunzionale, 2 luci di lettura ambiente per parete multifunzionale) ³³⁾ ³⁴⁾	265,-	○	○	1
V60280J	Possibilità di trasformazione della dinette in un letto trasversale con cuscineria aggiuntiva ³²⁾	405,-	○	○	10
Installazione & Tecnologia di bordo					
V5028021	Riscaldatore elettrico da 1.800 W (per riscaldamento ad aria calda diesel da 6 kW)	595,-	○	○	1.5
V5028110	Supporto termico 12 V (155 x 60 cm) per riscaldamento tetto sollevabile	105,-	○	○	1
V50230J	Presa gas esterna con rubinetto	200,-	○	○	1
V5012515	HYMER Smart Battery System 2.0 - Ampliamento: secondo modulo batteria cellula 80 Ah LFP incl. caricabatterie supplementare (capacità totale 160 Ah)	1.735,-	○	○	10.5
V5012515	HYMER Smart Battery System 2.0 - ampliamento: terzo modulo batteria cellula 80 Ah LFP (capacità totale 240 Ah) ⁶⁵⁾	1.735,-	○	○	10.5
V5047010	Predisposizione pannello solare	200,-	○	○	0.5
V5047030	Pannello solare 1 x 95 watt con regolatore di carica (MPPT) e display ³⁷⁾	1.015,-	□	—	8
V5047029	Pannello solare 2 x 95 watt con regolatore di carica solare (MPPT) e display (per il tetto sollevabile)	1.735,-	□	—	16
V5047029	Pannello solare 2 x 95 watt con regolatore di carica (MPPT) e display	1.735,-	—	□	16
V5069710	Filtro dell'acqua per sistema acque chiare	255,-	○	○	1
Multimedia					
V5073014	HYMER Premium Soundsystem incl. Subwoofer	1.015,-	○	○	10.5
V5071511	Router WLAN 5G con antenna esterna e doppio slot SIM (scheda SIM non inclusa)	2.040,-	○	○	1.5
V50403J	Predisposizione TV (zona giorno) ³³⁾ ¹⁵⁾ ¹⁶⁾	300,-	○	○	2
V5054513	Smart TV LED 22" con altoparlanti integrati, telecomando ¹⁷⁾ ³³⁾	995,-	○	○	6
Tappezzeria & Mobilio					
V100904124	Mobilio Pearl Grey		◆	◆	0
V100704162	Tappezzeria Bogota		◆	◆	0
V100704171	Tappezzeria similpelle/tessuto Valletta	770,-	○	○	4
V100704126	Tappezzeria pelle/tessuto Moreno	2.040,-	○	○	5
V100704090	Tappezzeria in pelle Grigio	2.040,-	○	○	6.5
V602104011	Moquette Laguna	405,-	○	○	5
Pacchetti					
V8006434	Linea dotazioni Plus	6.560,-	○	○	40
V8006435	Linea dotazioni Premium	11.685,-	○	○	45
V8007115	Pacchetto Autonomia LFP (GCS 600) ³⁷⁾ ⁴²⁾	7.485,-	○	—	48
V8007115	Pacchetto Autark LFP (GCS 600 per il tetto sollevabile) ⁴²⁾	8.100,-	○	—	56
V8007115	Pacchetto Autonomia LFP (GCS 700) ⁴²⁾	8.100,-	—	○	56
V8031022	Pacchetto Winter ⁴⁸⁾	1.425,-	○	○	3
V8028917	Pacchetto Style ⁶⁶⁾	1.425,-	○	○	0
V8039010	Pacchetto Comfort abitativo GCS	655,-	○	○	6.5

● Dotazione di serie ○ Dotazioni opzionali ▲ Obbligatorio △ Non noto al momento della pubblicazione Fate attenzione alle note a pagina 42
◆ Su richiesta (senza sovrapprezzo) — Non possibile □ Disponibile nel pacchetto



* INFO

Il montaggio in fabbrica della dotazione opzionale aumenta la massa effettiva del veicolo e riduce il carico utile. L'eccedenza di carico indicata per pacchetti e dotazione opzionale indica l'eccedenza di carico rispetto alla dotazione standard di ciascun modello e/o pianta. Il peso totale della dotazione opzionale scelta non può superare la massa specificata dal produttore per la dotazione opzionale indicata nelle specifiche del modello. Nel caso specifico si tratta di un valore calcolato per ogni tipo e pianta, con cui HYMER definisce il peso massimo disponibile per la dotazione opzionale montata in fabbrica. Per indicazioni e spiegazioni dettagliate

sul peso consultare il paragrafo "Note giuridiche". In caso di portata maggiorata aumenta la massa specificata dal produttore per la dotazione opzionale. La maggiorazione risulta dal maggiore carico utile grazie al telaio alternativo. Vanno sottratti il peso proprio maggiore del telaio alternativo e soprattutto il peso delle eventuali varianti di motore più pesanti obbligatorie (ad es. 180 CV). Per una descrizione più dettagliata di tutte le dipendenze tecniche obbligatorie, consultare le spiegazioni della nota a piè di pagina.

PREZZI E DATI TECNICI HYMER GRAND CANYON S CROSSOVER



	Grand Canyon S CrossOver
Prezzoa) €	137.300,-
Autotelaio di serie	Mercedes-Benz Sprinter 419 CDI
Trazione	Trazione integrale
kW (CV)	140 (190)
Classe di emissione	Euro VI-E
Dimensione pneumatici	245/75 R16 C
Lunghezza / Larghezza / Altezza (cm)	593 ¹⁾ / 206 / 285 ²⁾
Tipo di tetto	Tetto sollevabile O
Altezza abitativa zona giorno (cm)	192
Passo (mm)	3665
Massa in ordine di marcia (-/+ 5%) (kg)*	3194 (3034 - 3354)*
Massa specificata dal produttore per la dotazione opzionale (kg)*	351
Massa massima tecnicamente ammissibile (kg)*	3880
Massa massima rimorchiabile tecnicamente ammissibile (kg)*	2800 O ³⁾
Posti a sedere omologati (conducente incluso)*	4 ⁴⁾
Dimensioni letto: letto posteriore Lu. x La. (cm)	195 x 135
Dimensioni letto: letto centrale Lu. x La. (cm)	156 x 74 - 43 O
Dimensioni letto tetto sollevabile (lu. x La. (cm)	200 x 122 O
Posti letto	2 - 4 O
Volume frigorifero (di cui scomparto freezer) (l)	90 (6,5)
Riscaldamento standard	Aria calda Diesel, 6 kW
Bombole del gas (peso di riempimento)	1 x 6kg
Capacità totale del serbatoio acque chiare (l)	100
Serbatoio acque chiare riempito in regime di marcia (l)	20
Serbatoio delle acque di scarico (l)	85
Batteria cellula aggiuntiva (Ah)	4x80 Ah (LFP)
Prese 230 V/12 V/ USB	4 / 3 / 2

● Dotazione di serie ○ Dotazioni opzionali ▲ Obbligatorio △ Non noto al momento della pubblicazione
 ◆ Su richiesta (senza sovrapprezzo) — Non possibile □ Disponibile nel pacchetto



* INFO

La massa in ordine di marcia indicata è un valore predefinito stabilito con una procedura di omologazione. A causa delle tolleranze di produzione è possibile che la massa in ordine di marcia differisca dal valore indicato sopra. Divergenze pari a $\pm 5\%$ della massa in ordine di marcia sono giuridicamente ammissibili. Il margine ammissibile in chilogrammi è indicato tra parentesi dopo la massa in ordine di marcia. La massa specificata dal produttore per la dotazione opzionale è un valore calcolato per il tipo e la pianta, con cui HYMER definisce il peso massimo disponibile per la dotazione opzionale montata in fabbrica. La limitazione della dotazione opzionale dovrebbe garantire che la massa utile minima, vale a dire la massa libera prescritta per legge per i bagagli e per gli accessori installati a posteriori, nei veicoli forniti da HYMER sia effettivamente disponibile anche per il carico utile. Il peso

reale del veicolo franco fabbrica può essere determinato solo tramite pesatura alla fine della catena. Se dalla pesatura, in casi eccezionali, dovesse risultare che l'effettiva possibilità di carico, nonostante la limitazione della dotazione opzionale, supera la massa utile minima in seguito a una divergenza di peso ammissibile, prima di fornire il veicolo, insieme a Lei e al rivenditore, controlliamo se ad es. maggiore la portata, ridurre i posti a sedere o eliminare la dotazione opzionale. La massa massima tecnicamente ammissibile del veicolo e la massa massima tecnicamente ammissibile sull'asse non possono essere superate. Per indicazioni e spiegazioni dettagliate sul peso e sulla configurazione del veicolo consultare il paragrafo "Note giuridiche". Per una rappresentazione dettagliata di tutte le dipendenze tecniche obbligatorie consultare le spiegazioni delle note a piè di pagina.

DOTAZIONE STANDARD HYMER GRAND CANYON S CROSSOVER

Varianti di chassis/peso	
Mercedes-Benz Sprinter 3,88 t - 419 CDI - 140 KW/190 CV - Euro VI-E	●
Autotelaio	
Trazione integrale permanente incl. fari posteriori con tecnologia LED	●
Cambio automatico 9G-TRONIC incl. funzione Hold (x19 CDI)	●
Serbatoio carburante (93 l)	●
Serbatoio AdBlue 22 l	●
Luci di stop adattive	●
Specchietti esterni chiudibili elettricamente	●
Specchietti retrovisori esterni regolabili e riscaldabili elettricamente	●
Ausilio di chiusura elettrico porta scorrevole, lato destro	●
Sospensione comfort (per assorbire le vibrazioni, stabilizzare, ammortizzare)	●
Griglia di raffreddamento cromata	●
Fari a LED high performance	●
Fari fendinebbia con luci statiche di svolta	●
Paraurti e griglia di raffreddamento nello stesso colore del veicolo	●
Luci diurne integrate nei fari	●
Sospensioni asse anteriore rinforzate	●
Vetro termoisolante con striscia oscurante sul parabrezza	●
Parabrezza in vetro laminato	●
Parabrezza riscaldabile	●
Cerchi in acciaio da 16" (neri) con pneumatici chiodati (All-Terrain)	●
Alzacristalli elettrici cabina	●
Freno di stazionamento elettrico	●
Immobilizzatore elettronico	●
Airbag conducente e passeggero	●
Segnalatore "cintura di sicurezza slacciata"	●
Maniglia di sostegno per ingresso porta scorrevole	●
Predisposizione gancio di traino	●
THERMOTRONIC climatizzatore automatico	●
Vano per smartphone incl. ricarica wireless con indicatore del livello di carica	●
Keyless Start - pulsante Start - Stop per un'accensione confortevole	●
Coperchio a cerniera per vano portaoggetti centrale sul cruscotto	●
Pacchetto ricarica cruscotto (2 prese USB-C da 5 V e una presa elettrica da 12 V)	●
Volante in pelle (con cambio automatico)	●
Volante regolabile in altezza e inclinazione	●
Volante multifunzione	●
Vano portaoggetti aperto lato passeggero	●
Modulo speciale parametrizzabile per il controllo di componenti elettronici aggiuntivi installati in un secondo momento	●
Visiera parasole girevole per sedili cabina	●
Riscaldamento ausiliario aria calda elettrico	●
Chiusura centralizzata con telecomando	●
Limite di velocità 120 km/h (MD3)	●
ABS (sistema anti-bloccaggio) / ASR (Antipattinamento) / EBV (Ripartitore elettronico di frenata) e ESP (Programma elettronico di stabilizzazione)	●
Active Distance Assistant (regolatore della distanza) DISTRONIC PLUS incl. volante multifunzione	●
Display temperatura esterna	●
Attention Assist (sistema rilevamento stanchezza)	●
Hill Start Assist	●
ESP con Brake Assist (BAS), ABS, ASR, EBV	●
Sistema assistenza fari abbaglianti	●
Regolazione assetto fari	●
Sensori pioggia	●
Crosswind Assist (assistente alle folate di vento laterale)	●
Servosterzo	●

Cruise control incl. volante multifunzione	●
Blind Spot Assist	●
Traffic Sign Assist (rilevamento segnali stradali)	●
Grigio Tenorit metallizzato	●
Carrozzeria	
Isolamento termico e acustico ottimale grazie alla schiuma di polietilene a cellule chiuse da 16 mm nella zona delle pareti e all'isolamento in XPS da 23 mm nella zona del tetto.	●
Pavimento isolato	●
Apertura espandibile della porta posteriore	●
Veranda (antracite) con illuminazione LED dimmerabile e adattatore, 325 x 250 cm	●
Oblò 28 x 28 cm sopra il bagno	●
Oblò 40 x 40 cm sopra zona notte	●
Oblò 70 x 50 cm sopra zona giorno	●
Finestre con cornice in alluminio coibentato	●
Adesivo design Crossover	●
Gradino elettrico off-road per una maggiore altezza da terra	●
LED Light-Bar 44" sopra la cabina guida	●
Protezione del motore	●
Scocca	
Sedile comfort Mercedes-Benz rivestito nel tessuto della zona giorno, girevole, regolabile in altezza e inclinazione con 2 braccioli e look integrale	●
Dinette nella parte anteriore con due cinture di sicurezza integrate a 3 punti	●
Tutti i pensili con sistema Soft-Close	●
Pushlock comfort con passanti in vera pelle su sportelli e cassette	●
Tavolo pieghevole con prolunga	●
Gradino zona notte estraibile incl. divisore garage	●
Zanzariera plissettata per porta scorrevole	●
Oscuranti cabina guida con tenda plissettata per parabrezza e finestrini laterali	●
Oscurante e zanzariera su tutte le finestre della cellula (tranne la finestra del bagno)	●
Pannello a parete con sistema di binari multifunzionali in corrispondenza della dinette e della cucina per un utilizzo versatile	●
Binari di ancoraggio con 4 occhielli scorrevoli di fissaggio	●
2 sedie + tavolo pieghevoli incl. supporto di ancoraggio	●
Kit utensili nel vano stivaggio posteriore	●
Zona giorno e notte & illuminazione	
Rivestimento delle pareti laterali della zona notte con laminazione in tessuto di alta qualità, termoisolante e fonoassorbente	●
Innovativo materasso per il comfort del sonno con sistema di molle a disco integrato	●
Tenda divisoria tra zona giorno e zona notte	●
Faretti di lettura a LED con controllo touch (nella zona giorno)	●
Ambient-Light-System : sistema di illuminazione a più livelli con controllo dinamico e individuale dell'illuminazione (incl. temperatura della luce) e illuminazione di base atmosferica	●
Lenzuola su misura per i letti posteriori adattate individualmente al materasso	●
Ambiente abitativo "Home" (2 cuscini e tasca di stoffa portaoggetti)	●
Cucina	
Combinazione cucina/lavello con copertura in vetro (piano cottura a gas a 2 fuochi) e miscelatore monocomando di alta qualità	●
Pregiati cassette profondi con meccanismo di chiusura automatica	●
Cassette cucina con funzione Servo-Soft e scomparto posate	●
Superfici di lavoro estensibili in cucina	●
Frigorifero a compressore 90 l	●
Bagno	
Bagno compatto con porta	●
Lavandino ribaltabile design in marmoresina	●
Supporto doccetta a ventosa	●
Toilette a cassetta con indicatore di livello	●
Armadio a specchio con specchio cosmetico	●
Pedana doccia in sughero	●
Armadietto in bagno con specchio	●
Seconda cassetta WC con supporto	●
Installazione & Tecnologia di bordo	

Riscaldamento ad aria calda diesel da 6 kW con boiler acqua calda da 10 litri, sensore di pressione dell'aria (kit altitudine) ed riscaldamento elettrico da 1.800 watt	●
Sensore della temperatura interna	●
Pannello di controllo LCD per il riscaldamento	●
HYMER Smart Battery System 2.0 - 3 x 80 Ah LFP aggiuntivi (capacità totale 320 Ah)	●
Booster di carica per una ricarica sicura della batteria cellula durante la guida (fino a 70 A)	●
Attacco esterno 230 V con interruttore differenziale 230 V & 12 V	●
Display touch da 7 pollici per controllare e monitorare comodamente le funzioni smart del veicolo	●
HYMER Connect per il controllo e il monitoraggio delle funzioni smart del veicolo tramite l'app HYMER Connect ⁷⁾	●
Serbatoio acque chiare 100 l posizionato all'interno / 20 l (in posizione di guida)	●
Serbatoio acque grigie 85 l (montato sotto il pavimento)	●
Indicatore del livello dei serbatoi acque grigie e chiare	●
Serbatoio acque grigie isolato e riscaldato	●
Svuotamento elettrico del serbatoio acque grigie con interruttore sul cruscotto	●
Filtro dell'acqua per sistema acque chiare	●
Pannello solare 1 x 95 watt con regolatore di carica (MPPT) e display	●
Multimedia	
Predisposizione audio con 4 altoparlanti	●
Predisposizione audio DAB	●
Pacchetto parking con camera a 360°	●
Navigatore e integrazione smartphone per il sistema MBUX	●
Tappezzeria & Mobilio	
Mobilio Ivy Green	●
Tappezzeria Indiana	●
Pacchetti	
CrossOver package Grand Canyon S	●

LINEE DI EQUIPAGGIAMENTO HYMER GRAND CANYON S CROSSOVER

CrossOver package Grand Canyon S



Mercedes-Benz Sprinter 3,88 t - 419 CDI - 140 KW/190 CV - Euro VI-E	●
Grigio Tenorit metallizzato	●
Trazione integrale permanente incl. fari posteriori con tecnologia LED	●
Cambio automatico 9G-TRONIC incl. funzione Hold (x19 CDI)	●
Griglia di raffreddamento cromata	●
Fari a LED high performance	●
Protezione del motore	●
Fari fendinebbia con luci statiche di svolta	●
Paraurti e griglia di raffreddamento nello stesso colore del veicolo	●
Cerchi in acciaio da 16" (neri) con pneumatici chiodati (All-Terrain)	●
Ausilio di chiusura elettrico porta scorrevole, lato destro	●
Vano per smartphone incl. ricarica wireless con indicatore del livello di carica	●
Pacchetto ricarica cruscotto (2 prese USB-C da 5 V e una presa elettrica da 12 V)	●
THERMOTRONIC climatizzatore automatico	●
Volante in pelle (con cambio automatico)	●
Parabrezza riscaldabile	●
Navigatore e integrazione smartphone per il sistema MBUX	●
Pacchetto parking con camera a 360°	●
Active Distance Assistant (regolatore della distanza) DISTRONIC PLUS incl. volante multifunzione	●
Sistema assistenza fari abbaglianti	●
Blind Spot Assist	●
Traffic Sign Assist (rilevamento segnali stradali)	●
Gradino elettrico off-road per una maggiore altezza da terra	●
LED Light-Bar 44" sopra la cabina guida	●
Adesivo design Crossover	●
Riscaldamento ad aria calda diesel da 6 kW con boiler acqua calda da 10 litri, sensore di pressione dell'aria (kit altitudine) ed riscaldamento elettrico da 1.800 watt	●
HYMER Smart Battery System 2.0 - 3 x 80 Ah LFP aggiuntivi (capacità totale 320 Ah)	●
Filtro dell'acqua per sistema acque chiare	●
Ambient-Light-System : sistema di illuminazione a più livelli con controllo	●



* INFO

Il montaggio in fabbrica della dotazione opzionale aumenta la massa effettiva del veicolo e riduce il carico utile. L'eccedenza di carico indicata per pacchetti e dotazione opzionale indica l'eccedenza di carico rispetto alla dotazione standard di ciascun modello e/o pianta. Il peso totale della dotazione opzionale scelta non può superare la massa specificata dal produttore per la dotazione opzionale indicata

nelle specifiche del modello. Nel caso specifico si tratta di un valore calcolato per ogni tipo e pianta, con cui HYMER definisce il peso massimo disponibile per la dotazione opzionale montata in fabbrica. Per indicazioni e spiegazioni dettagliate sul peso consultare il paragrafo "Note giuridiche".

	CrossOver package Grand Canyon S
dinamico e individuale dell'illuminazione (incl. temperatura della luce) e illuminazione di base atmosferica	
Lenzuola su misura per i letti posteriori adattate individualmente al materasso	●
Ambiente abitativo "Home" (2 cuscini e tasca di stoffa portaoggetti)	●
Pedana doccia in sughero	●
Seconda cassetta WC con supporto	●
2 sedie + tavolo pieghevoli incl. supporto di ancoraggio	●
Kit utensili nel vano stivaggio posteriore	●
Peso linee di equipaggiamento (kg)*	0
Prezzo €	

- Dotazione di serie ○ Dotazioni opzionali ▲ Obbligatorio △ Non noto al momento della pubblicazione
 ◆ Su richiesta (senza sovrapprezzo) — Non possibile □ Disponibile nel pacchetto



* INFO

Il montaggio in fabbrica della dotazione opzionale aumenta la massa effettiva del veicolo e riduce il carico utile. L'eccedenza di carico indicata per pacchetti e dotazione opzionale indica l'eccedenza di carico rispetto alla dotazione standard di ciascun modello e/o pianta. Il peso totale della dotazione opzionale scelta non può superare la massa specificata dal produttore per la dotazione opzionale indicata

nelle specifiche del modello. Nel caso specifico si tratta di un valore calcolato per ogni tipo e pianta, con cui HYMER definisce il peso massimo disponibile per la dotazione opzionale montata in fabbrica. Per indicazioni e spiegazioni dettagliate sul peso consultare il paragrafo "Note giuridiche".

PACCHETTI HYMER GRAND CANYON S CROSSOVER

Pacchetto Winter	
Riscaldamento sedili per sedili originali Mercedes Benz	
Wet Wiper System (tergicristallo con spruzzatore integrato)	
Riscaldamento del volante	
Cabina isolata termicamente	
Prezzo	1.425,-
Peso (kg)*	3

- Dotazione di serie

○ Dotazioni opzionali

▲ Obbligatorio

△ Non noto al momento della pubblicazione
- ◆ Su richiesta (senza sovrapprezzo)

— Non possibile

□ Disponibile nel pacchetto



* INFO

Il montaggio in fabbrica della dotazione opzionale aumenta la massa effettiva del veicolo e riduce il carico utile. L'eccedenza di carico indicata per pacchetti e dotazione opzionale indica l'eccedenza di carico rispetto alla dotazione standard di ciascun modello e/o pianta. Il peso totale della dotazione opzionale scelta non può superare la massa specificata dal produttore per la dotazione opzionale indicata

nelle specifiche del modello. Nel caso specifico si tratta di un valore calcolato per ogni tipo e pianta, con cui HYMER definisce il peso massimo disponibile per la dotazione opzionale montata in fabbrica. Per indicazioni e spiegazioni dettagliate sul peso consultare il paragrafo "Note giuridiche".

DOTAZIONI OPZIONALI HYMER GRAND CANYON S CROSSOVER

		Prezzo € a)	Grand Canyon S Crossover	Peso (kg)*
Varianti di chassis/peso				
V201104100	Variante di peso 4.100 kg	265,-	○	0
V201103500	Diminuzione di peso a 3,5 t (con Mercedes-Benz Sprinter 415/417/419 CDI)		◆	0
Autotelaio				
V2007111	Gancio di traino - sfera removibile (max. 2,0 t) ⁵¹⁾	1.735,-	○	28
V2007114	Gancio di traino - testa a sfera fissa (max. 2,8 tonnellate) ⁵²⁾	1.940,-	○	25
V20855J	Riscaldamento sedili per sedili originali Mercedes Benz ⁵⁵⁾	740,-	□	2
V2113010	Wet Wiper System (tergicristallo con spruzzatore integrato) ⁵⁵⁾	105,-	□	0
V2022210	Regolazione della velocità in discesa (funzionamento offroad)	605,-	○	0
V2051071	Serbatoio carburante 71 l	105,-	○	-24
V20410J	Porta-bicchieri al posto del vano porta-oggetti	70,-	○	0
Carrozzeria				
V3016010	Tetto sollevabile nel colore del veicolo (letto matrimoniale maxi con sistema di riposo comfort)	5.115,-	○	120
V30522110	Veranda(antracite) con illuminazione LED dimmerabile e adattatore speciale, 300 x 250 cm ⁶⁷⁾		◆	-1
V3028011	Finestra apribile lato posteriore sx incl. oscurante a rullo e zanzariera	425,-	○	4
Scocca				
V4052010	Variante del tavolo della dinette abbassabile per la costruzione del letto		◆	1.5
V4036611	Eliminazione pensili posteriori trasversali		◆	-8
V3037510	ISOFIX - attacco per il seggiolino per i bambini sulla panca nella zona giorno ³¹⁾	265,-	○	3.5
Zona giorno e notte & illuminazione				
V5013614	Pacchetto Luci (luce pendente multifunzionale, 2 luci di lettura ambiente per parete multifunzionale) ³³⁾	265,-	○	1
V60280J	Possibilità di trasformazione della dinette in un letto trasversale con cuscineria aggiuntiva ³²⁾	405,-	○	10
Installazione & Tecnologia di bordo				
V5028110	Supporto termico 12 V (155 x 60 cm) per riscaldamento tetto sollevabile	105,-	○	1
V5047029	Pannello solare 2 x 95 watt con regolatore di carica solare (MPPT) e display ⁶⁷⁾	1.015,-	○	6
V5048014	Inverter da 12V a 230V, 1600VA, 2.800W di potenza di picco incl. caricatore supplementare da 70 A ⁴²⁾	1.220,-	○	10
Multimedia				
V5073014	HYMER Premium Soundsystem incl. Subwoofer	1.015,-	○	10.5
V5071511	Router WLAN 5G con antenna esterna e doppio slot SIM (scheda SIM non inclusa)	2.040,-	○	1.5
V50403J	Predisposizione TV (zona giorno) ^{15) 33) 16)}	300,-	○	2
V5054513	Smart TV LED 22" con altoparlanti integrati, telecomando ^{17) 33)}	995,-	○	6
Tappezzeria & Mobilio				
V100704146	Tappezzeria pelle Lund	2.040,-	○	6.5
V602104011	Moquette Laguna	405,-	○	5
Pacchetti				
V8031022	Pacchetto Winter	1.425,-	○	3

● Dotazione di serie ○ Dotazioni opzionali ▲ Obbligatorio △ Non noto al momento della pubblicazione Fate attenzione alle note a pagina 42
 ◆ Su richiesta (senza sovrapprezzo) — Non possibile □ Disponibile nel pacchetto



* INFO

Il montaggio in fabbrica della dotazione opzionale aumenta la massa effettiva del veicolo e riduce il carico utile. L'eccedenza di carico indicata per pacchetti e dotazione opzionale indica l'eccedenza di carico rispetto alla dotazione standard di ciascun modello e/o pianta. Il peso totale della dotazione opzionale scelta non può superare la massa specificata dal produttore per la dotazione opzionale indicata nelle specifiche del modello. Nel caso specifico si tratta di un valore calcolato per ogni tipo e pianta, con cui HYMER definisce il peso massimo disponibile per la dotazione opzionale montata in fabbrica. Per indicazioni e spiegazioni dettagliate

sul peso consultare il paragrafo "Note giuridiche". In caso di portata maggiorata aumenta la massa specificata dal produttore per la dotazione opzionale. La maggiorazione risulta dal maggiore carico utile grazie al telaio alternativo. Vanno sottratti il peso proprio maggiore del telaio alternativo e soprattutto il peso delle eventuali varianti di motore più pesanti obbligatorie (ad es. 180 CV). Per una descrizione più dettagliata di tutte le dipendenze tecniche obbligatorie, consultare le spiegazioni della nota a piè di pagina.

PREZZI E DATI TECNICI HYMER GRAND CANYON S XPERIENCE



	GCS 600 Xperience
Prezzoa) €	115.300,-
Autotelaio di serie	Mercedes-Benz Sprinter 417 CDI
Trazione	Trazione posteriore
kW (CV)	125 (170)
Classe di emissione	Euro VI-E
Dimensione pneumatici	235/65 R16 C
Lunghezza / Larghezza / Altezza (cm)	593 ¹⁾ / 206 / 276 ²⁾
Tipo di tetto	Tetto sollevabile O
Altezza abitativa zona giorno (cm)	192
Passo (mm)	3665
Massa in ordine di marcia (-/+ 5%) (kg)*	2928 (2782 - 3074)* ⁶⁸⁾
Massa specificata dal produttore per la dotazione opzionale (kg)*	230
Massa massima tecnicamente ammissibile (kg)*	3500
Massa massima rimorchiabile tecnicamente ammissibile (kg)*	3500 O ³⁾
Posti a sedere omologati (conducente incluso)*	4 ⁴⁾
Dimensioni letto: letto posteriore Lu. x La. (cm)	195 x 135
Dimensioni letto tetto sollevabile (lu. x La. (cm)	200 x 122 O
Posti letto	2 - 4 O
Volume frigorifero (di cui scomparto freezer) (l)	90 (6,5)
Riscaldamento standard	Aria calda Diesel, 6 kW
Bombole del gas (peso di riempimento)	1 x 6kg
Capacità totale del serbatoio acque chiare (l)	100
Serbatoio acque chiare riempito in regime di marcia (l)	20
Serbatoio acqua calda	10 l
Serbatoio delle acque di scarico (l)	85
Prese 230 V/12 V/USB	4 / 3 / 2

● Dotazione di serie ○ Dotazioni opzionali ▲ Obbligatorio △ Non noto al momento della pubblicazione
 ◆ Su richiesta (senza sovrapprezzo) — Non possibile □ Disponibile nel pacchetto



* INFO

La massa in ordine di marcia indicata è un valore predefinito stabilito con una procedura di omologazione. A causa delle tolleranze di produzione è possibile che la massa in ordine di marcia differisca dal valore indicato sopra. Divergenze pari a $\pm 5\%$ della massa in ordine di marcia sono giuridicamente ammissibili. Il margine ammissibile in chilogrammi è indicato tra parentesi dopo la massa in ordine di marcia. La massa specificata dal produttore per la dotazione opzionale è un valore calcolato per il tipo e la pianta, con cui HYMER definisce il peso massimo disponibile per la dotazione opzionale montata in fabbrica. La limitazione della dotazione opzionale dovrebbe garantire che la massa utile minima, vale a dire la massa libera prescritta per legge per i bagagli e per gli accessori installati a posteriori, nei veicoli forniti da HYMER sia effettivamente disponibile anche per il carico utile. Il peso

reale del veicolo franco fabbrica può essere determinato solo tramite pesatura alla fine della catena. Se dalla pesatura, in casi eccezionali, dovesse risultare che l'effettiva possibilità di carico, nonostante la limitazione della dotazione opzionale, supera la massa utile minima in seguito a una divergenza di peso ammissibile, prima di fornire il veicolo, insieme a Lei e al rivenditore, controlliamo se ad es. maggiore la portata, ridurre i posti a sedere o eliminare la dotazione opzionale. La massa massima tecnicamente ammissibile del veicolo e la massa massima tecnicamente ammissibile sull'asse non possono essere superate. Per indicazioni e spiegazioni dettagliate sul peso e sulla configurazione del veicolo consultare il paragrafo "Note giuridiche". Per una rappresentazione dettagliata di tutte le dipendenze tecniche obbligatorie consultare le spiegazioni delle note a piè di pagina.

DOTAZIONE STANDARD HYMER GRAND CANYON S XPERIENCE

GCS 600 Xperience

Varianti di chassis/peso

Mercedes-Benz Sprinter 3,5 t - 417 CDI - 125 KW/170 CV - Euro VI-E

Autotelaio

Grigio Tenorit metallizzato	●
Cambio automatico 9G-TRONIC incl. funzione hold	●
Serbatoio carburante (93 l)	●
Serbatoio AdBlue 22 l	●
Luci di stop adattive	●
Accensione automatica dei fari	●
Specchietti esterni chiudibili elettricamente	●
Specchietti retrovisori esterni regolabili e riscaldabili elettricamente	●
Fari alogeni H7 con tecnologia a vetro trasparente	●
Sospensione comfort (per assorbire le vibrazioni, stabilizzare, ammortizzare)	●
Griglia di raffreddamento cromata	●
Fari fendinebbia con luci statiche di svolta	●
Indicatori laterali negli specchietti esterni	●
Paraurti e griglia di raffreddamento nello stesso colore del veicolo	●
Luci diurne integrate nei fari	●
Sospensioni asse anteriore rinforzate	●
Predisposizione gancio di traino	●
Vetro termoisolante con striscia oscurante sul parabrezza	●
Parabrezza in vetro laminato	●
Cerchi in lega da 16" (neri opachi) con pneumatici 4 stagioni	●
Alzacristalli elettrici cabina	●
Freno di stazionamento elettrico	●
Immobilizzatore elettronico	●
Airbag conducente e passeggero	●
Segnalatore "cintura di sicurezza slacciata"	●
Climatizzatore semiautomatico TEMPMATIK	●
Maniglia di sostegno per ingresso porta scorrevole	●
Keyless Start - pulsante Start - Stop per un'accensione confortevole	●
Coperchio a cerniera per vano portaoggetti centrale sul cruscotto	●
Volante in pelle (con cambio automatico)	●
Volante regolabile in altezza e inclinazione	●
Volante multifunzione	●
Vano portaoggetti aperto lato passeggero	●
Modulo speciale parametrizzabile per il controllo di componenti elettronici aggiuntivi installati in un secondo momento	●
Visiera parasole girevole per sedili cabina	●
Riscaldamento ausiliario aria calda elettrico	●
Chiusura centralizzata con telecomando	●
ABS (sistema anti-bloccaggio) / ASR (Antipattinamento) / EBV (Ripartitore elettronico di frenata) e ESP (Programma elettronico di stabilizzazione)	●
Active Distance Assistant (regolatore della distanza) DISTRONIC PLUS incl. volante multifunzione	●
Assistenza alla frenata attiva	●
Active Lane Keeping Assist (assistenza al mantenimento della corsia)	●
Attention Assist (sistema rilevamento stanchezza)	●
Display temperatura esterna	●
Hill Start Assist	●
Funzione ECO-Start-Stop	●
Regolazione assetto fari	●
Sensori pioggia	●
Crosswind Assist (assistente alle folate di vento laterale)	●
Servosterzo	●
Cruise control incl. volante multifunzione	●
Traffic Sign Assist (rilevamento segnali stradali)	●

Carrozzeria

Adesivo design Xperience	●
Veranda (antracite) con illuminazione LED dimmerabile e adattatore, 325 x 250 cm ⁶²⁾	●
Gradino d'ingresso elettrico	●
Pavimento isolato	●
Oblò 28 x 28 cm sopra il bagno	●
Oblò 40 x 40 cm sopra zona notte	●
Oblò 70 x 50 cm sopra zona giorno	●
Finestre con cornice in alluminio coibentato	●

Scocca

Sedili in cabina, braccioli e dinette rivestiti nella stessa stoffa della zona giorno	●
Sedile comfort Mercedes-Benz rivestito nel tessuto della zona giorno, girevole, regolabile in altezza e inclinazione con 2 braccioli e look integrale	●
Oscuranti cabina guida con tenda plissettata per parabrezza e finestrini laterali	●
Oscuranti zona giorno plissettati con zanzariera	●
Zanzariera plissettata per porta scorrevole	●
Pannelli del muro multifunzionali con profili in alluminio (in look bambù)	●
Tavolo pieghevole con prolunga	●
Gradino zona notte estraibile incl. divisore garage	●
Rete tipo froli dei letti posteriori posizionabile in verticale	●
Binari di ancoraggio con 4 occhielli scorrevoli di fissaggio	●

Zona giorno e notte & illuminazione

Rivestimento delle pareti laterali della zona notte con laminazione in tessuto di alta qualità, termoisolante e fonoassorbente	●
Lenzuola su misura per i letti posteriori adattate individualmente al materasso	●
Tenda divisoria tra zona giorno e zona notte	●
Ambiente abitativo "Home" (2 cuscini e tasca di stoffa portaoggetti)	●
Ambient-Light-System : sistema di illuminazione a più livelli con controllo dinamico e individuale dell'illuminazione (incl. temperatura della luce) e illuminazione di base atmosferica	●
Illuminazione a LED dimmerabile con controllo touch	●
Luci di lettura a LED con funzionamento touch (nella zona giorno)	●

Cucina

Combinazione cucina/lavello con copertura in vetro (piano cottura a gas a 2 fuochi) e miscelatore monocomando di alta qualità	●
Pregiati cassetti profondi con meccanismo di chiusura automatica	●
Superfici di lavoro estensibili in cucina	●
Grande spazio posate in 2 vani	●
Frigorifero a compressore 90 l	●

Bagno

Lavandino ribaltabile design in marmoresina	●
Supporto doccetta a ventosa	●
Pedana doccia in sughero	●
Toilette a cassetta con indicatore di livello	●
Bagno compatto con porta	●
Armadio a specchio con specchio cosmetico	●

Installazione & Tecnologia di bordo

Riscaldamento ad aria calda diesel da 6 KW con boiler per acqua calda da 10 litri e sensore di pressione dell'aria (kit di altitudine)	●
Sensore della temperatura interna	●
Pannello di controllo LCD per il riscaldamento	●
HYMER Smart Battery System 2.0: modulo batteria cellula 80 Ah LFP (capacità totale 80 Ah)	●
Booster di carica per una ricarica sicura della batteria cellula durante la guida (fino a 70 A)	●
Attacco esterno 230 V con interruttore differenziale 230 V & 12 V	●
Display touch da 7 pollici per controllare e monitorare comodamente le funzioni smart del veicolo	●
HYMER Connect per il controllo e il monitoraggio delle funzioni smart del veicolo tramite l'app HYMER Connect ⁷⁾	●
Serbatoio acque chiare 100 l posizionato all'interno / 20 l (in posizione di guida)	●
Serbatoio acque grigie 85 l (montato sotto il pavimento)	●
Indicatore del livello dei serbatoi acque grigie e chiare	●
Serbatoio acque grigie isolato e riscaldato	●
Svuotamento elettrico del serbatoio acque grigie con interruttore sul cruscotto	●
Il pacchetto sensori HYMER Connect comprende 1 sensore di livello del gas, 1 sensore della temperatura e 2 sensori di contatto.	●

Multimedia

Radio DAB	●
Predisposizione audio con 4 altoparlanti	●
Router WLAN 5G con antenna esterna e doppio slot SIM (scheda SIM non inclusa)	●
Navigatore e integrazione smartphone per il sistema MBUX	●
Tappezzeria & Mobilio	
Mobilio Ivy Green	●
Tappezzeria Indiana	●
Pacchetti	
Pacchetto Edition Xperience	●

LINEE DI EQUIPAGGIAMENTO HYMER GRAND CANYON S XPERIENCE

Pacchetto Edition Xperience



Grigio Tenorit metallizzato	●
Cambio automatico 9G-TRONIC incl. funzione hold	●
Adesivo design Xperience	●
Griglia di raffreddamento cromata	●
Fari fendinebbia con luci statiche di svolta	●
Paraurti e griglia di raffreddamento nello stesso colore del veicolo	●
Cerchi in lega da 16" (neri opachi) con pneumatici 4 stagioni	●
Navigatore e integrazione smartphone per il sistema MBUX	●
Volante in pelle (con cambio automatico)	●
Active Distance Assistant (regolatore della distanza) DISTRONIC PLUS incl. volante multifunzione	●
Traffic Sign Assist (rilevamento segnali stradali)	●
Ambiente abitativo "Home" (2 cuscini e tasca di stoffa portaoggetti)	●
Lenzuola su misura per i letti posteriori adattate individualmente al materasso	●
Ambient-Light-System : sistema di illuminazione a più livelli con controllo dinamico e individuale dell'illuminazione (incl. temperatura della luce) e illuminazione di base atmosferica	●
Pedana doccia in sughero	●
Il pacchetto sensori HYMER Connect comprende 1 sensore di livello del gas, 1 sensore della temperatura e 2 sensori di contatto.	●
Router WLAN 5G con antenna esterna e doppio slot SIM (scheda SIM non inclusa)	●
Peso linee di equipaggiamento (kg)*	0
Prezzo €	

- Dotazione di serie ○ Dotazioni opzionali ▲ Obbligatorio △ Non noto al momento della pubblicazione
 ◆ Su richiesta (senza sovrapprezzo) — Non possibile □ Disponibile nel pacchetto



* INFO

Il montaggio in fabbrica della dotazione opzionale aumenta la massa effettiva del veicolo e riduce il carico utile. L'eccedenza di carico indicata per pacchetti e dotazione opzionale indica l'eccedenza di carico rispetto alla dotazione standard di ciascun modello e/o pianta. Il peso totale della dotazione opzionale scelta non può superare la massa specificata dal produttore per la dotazione opzionale indicata

nelle specifiche del modello. Nel caso specifico si tratta di un valore calcolato per ogni tipo e pianta, con cui HYMER definisce il peso massimo disponibile per la dotazione opzionale montata in fabbrica. Per indicazioni e spiegazioni dettagliate sul peso consultare il paragrafo "Note giuridiche".


PACCHETTI HYMER GRAND CANYON S XPERIENCE

Pacchetto	Pacchetto Autonomia LFP (GCS 600)	Pacchetto Autark LFP (GCS 600 per il tetto sollevabile)
HYMER Smart Battery System 2.0 - 3 x 80 Ah LFP aggiuntivi (capacità totale 320 Ah)	●	●
Inverter da 12V a 230V, 1600VA, 2.800W di potenza di picco incl. caricatore supplementare da 70 A	●	●
Pannello solare 1 x 95 watt con regolatore di carica (MPPT) e display	●	—
Pannello solare 2 x 95 watt con regolatore di carica solare (MPPT) e display (per il tetto sollevabile)	—	●
Prezzo €	7.485,-	8.100,-
Peso (kg)*	48	56

Linea dotazioni Xperience Premium	
Fari a LED high performance	
Luci posteriori con tecnologia LED parziale	
Vano per smartphone incl. ricarica wireless con indicatore del livello di carica	
Pacchetto parking con camera a 360°	
Pacchetto ricarica cruscotto (2 prese USB-C da 5 V e una presa elettrica da 12 V)	
THERMOTRONIC climatizzatore automatico	
Blind Spot Assist	
Prezzo	5.405,-
Peso (kg)*	5

Pacchetto Winter	
Riscaldamento sedili per sedili originali Mercedes Benz	
Wet Wiper System (tergicristallo con spruzzatore integrato)	
Riscaldamento del volante	
Cabina isolata termicamente	
Prezzo	1.425,-
Peso (kg)*	3

- Dotazione di serie
- Dotazioni opzionali
- ▲ Obbligatorio
- △ Non noto al momento della pubblicazione
- ◆ Su richiesta (senza sovrapprezzo)
- Non possibile
- Disponibile nel pacchetto

 *** INFO**

Il montaggio in fabbrica della dotazione opzionale aumenta la massa effettiva del veicolo e riduce il carico utile. L'eccedenza di carico indicata per pacchetti e dotazione opzionale indica l'eccedenza di carico rispetto alla dotazione standard di ciascun modello e/o pianta. Il peso totale della dotazione opzionale scelta non può superare la massa specificata dal produttore per la dotazione opzionale indicata nelle specifiche del modello. Nel caso specifico si tratta di un valore calcolato per ogni tipo e pianta, con cui HYMER definisce il peso massimo disponibile per la dotazione opzionale montata in fabbrica. Per indicazioni e spiegazioni dettagliate sul peso consultare il paragrafo "Note giuridiche".

DOTAZIONI OPZIONALI HYMER GRAND CANYON S XPERIENCE

		Prezzo € a)	GCS 600 Xperience	Peso (kg)*
Varianti di chassis/peso				
	Mercedes-Benz Sprinter 3,5 t - 419 CDI - 140 KW/190 CV - Euro VI-E	4.400,-	O	5
V201103880	Variante di peso 3.880 kg		◆	0
V201104100	Variante di peso 4.100 kg	265,-	O	0
Autotelaio				
V2051071	Serbatoio carburante 71 l	105,-	O	-24
V2007111	Gancio di traino - sfera removibile (max. 2,0 t) ⁵¹⁾	1.735,-	O	28
V2007114	Gancio di traino - testa a sfera fissa (max. 2,8 tonnellate) ⁵²⁾	1.940,-	O	25
V2007115	Gancio di traino - testa sferica fissa (max. 3,5 t) (non in combinazione con la trazione integrale) ⁶⁹⁾	2.040,-	O	25
V2115010	Isolamento del vano motore per la riduzione del rumore	295,-	O	10
V20391J	Parabrezza riscaldabile	460,-	O	0
V2113010	Wet Wiper System (tergicristallo con spruzzatore integrato) ⁵⁵⁾	105,-	□	0
V20410J	Porta-bicchieri al posto del vano porta-oggetti	70,-	O	0
V2049011	Porta scorrevole elettrica con telecomando, lato destro ⁵⁸⁾	1.325,-	O	10
V2049010	Ausilio di chiusura elettrico porta scorrevole, lato destro	460,-	O	5
V20855J	Riscaldamento sedili per sedili originali Mercedes Benz ⁵⁵⁾	740,-	□	2
V2103210	Riscaldamento ausiliario ad acqua calda (riscaldamento della cabina)	1.115,-	O	7
V2103211	Telecomando per riscaldamento ausiliario a acqua calda	500,-	O	0
V21055J	Riscaldatore (supporta il riscaldamento del veicolo) ⁵⁹⁾	870,-	O	7
V2037810	Sistema assistenza fari abbaglianti	400,-	O	0
V2098510	Blind Spot Assist	645,-	□	0
Carrozzeria				
V3016010	Tetto sollevabile nel colore del veicolo (letto matrimoniale maxi con sistema di riposo comfort) ⁶¹⁾	5.115,-	O	120
V30522110	Veranda(antracite) con illuminazione LED dimmerabile e adattatore speciale, 300 x 250 cm ⁶²⁾		◆	-1
V3020014	Gradino elettrico off-road per una maggiore altezza da terra	975,-	O	2
V3011012	Oblò 70 x 50 cm, doppio vetraggio (zona notte) ^{30) 63)}	500,-	O	5
V3028011	Finestra apribile lato posteriore sx incl. oscurante a rullo e zanzariera ²⁹⁾	425,-	O	4
Scocca				
V4052010	Variante del tavolo della dinette abbassabile per la costruzione del letto		◆	1.5
V4036611	Eliminazione pensili posteriori trasversali		◆	-8
V3037510	ISOFIX - attacco per il seggiolino per i bambini sulla panca nella zona giorno ³¹⁾	265,-	O	3.5
V30490J	2 sedie + tavolo pieghevoli incl. supporto di ancoraggio	330,-	O	13
Zona giorno e notte & illuminazione				
V5013614	Pacchetto Luci (luce pendente multifunzionale, 2 luci di lettura ambiente per parete multifunzionale) ³³⁾	265,-	O	1
V60280J	Possibilità di trasformazione della dinette in un letto trasversale con cuscineria aggiuntiva ³²⁾	405,-	O	10
Installazione & Tecnologia di bordo				
V5028021	Riscaldatore elettrico da 1.800 W (per riscaldamento ad aria calda diesel da 6 kW)	595,-	O	1.5
V5028110	Supporto termico 12 V (155 x 60 cm) per riscaldamento tetto sollevabile	105,-	O	1
V50230J	Presa gas esterna con rubinetto ⁵⁸⁾	200,-	O	1
V5012515	HYMER Smart Battery System 2.0 - Ampliamento: secondo modulo batteria cellula 80 Ah LFP incl. caricabatterie supplementare (capacità totale 160 Ah)	1.735,-	O	10.5
V5012515	HYMER Smart Battery System 2.0 - ampliamento: terzo modulo batteria cellula 80 Ah LFP (capacità totale 240 Ah) ⁶⁵⁾	1.735,-	O	10.5
V5047010	Predisposizione pannello solare	200,-	O	0.5
V5047030	Pannello solare 1 x 95 watt con regolatore di carica (MPPT) e display ³⁷⁾	1.015,-	□	8



Il montaggio in fabbrica della dotazione opzionale aumenta la massa effettiva del veicolo e riduce il carico utile. L'eccedenza di carico indicata per pacchetti e dotazione opzionale indica l'eccedenza di carico rispetto alla dotazione standard di ciascun modello e/o pianta. Il peso totale della dotazione opzionale scelta non può superare la massa specificata dal produttore per la dotazione opzionale indicata nelle specifiche del modello. Nel caso specifico si tratta di un valore calcolato per ogni tipo e pianta, con cui HYMER definisce il peso massimo disponibile per la dotazione opzionale montata in fabbrica. Per indicazioni e spiegazioni dettagliate

sul peso consultare il paragrafo "Note giuridiche". In caso di portata maggiorata aumenta la massa specificata dal produttore per la dotazione opzionale. La maggiorazione risulta dal maggiore carico utile grazie al telaio alternativo. Vanno sottratti il peso proprio maggiore del telaio alternativo e soprattutto il peso delle eventuali varianti di motore più pesanti obbligatorie (ad es. 180 CV). Per una descrizione più dettagliata di tutte le dipendenze tecniche obbligatorie, consultare le spiegazioni della nota a piè di pagina.

		Prezzo € a)	GCS 600 Xperience	Peso (kg)*
V5047029	Pannello solare 2 x 95 watt con regolatore di carica solare (MPPT) e display (per il tetto sollevabile)	1.735,-	□	16
V5069710	Filtro dell'acqua per sistema acque chiare	255,-	○	1
Multimedia				
V5073014	HYMER Premium Soundsystem incl. Subwoofer	1.015,-	○	10.5
V50403J	Predisposizione TV (zona giorno) ¹⁵⁾ ³³⁾ ¹⁶⁾	300,-	○	2
V5054513	Smart TV LED 22" con altoparlanti integrati, telecomando ³³⁾	995,-	○	6
Tappezzeria & Mobilio				
V100904124	Mobilio Pearl Grey		◆	0
V100704162	Tappezzeria Bogota		◆	0
V100704171	Tappezzeria similpelle/tessuto Valletta	770,-	○	4
V100704126	Tappezzeria pelle/tessuto Moreno	2.040,-	○	5
V100704090	Tappezzeria in pelle Grigio	2.040,-	○	6.5
V602104011	Moquette Laguna	405,-	○	5
Pacchetti				
V8006435	Linea dotazioni Xperience Premium	5.405,-	○	5
V8007115	Pacchetto Autonomia LFP (GCS 600) ³⁷⁾	7.485,-	○	48
V8007115	Pacchetto Autark LFP (GCS 600 per il tetto sollevabile)	8.100,-	○	56
V8031022	Pacchetto Winter	1.425,-	○	3

● Dotazione di serie ○ Dotazioni opzionali ▲ Obbligatorio △ Non noto al momento della pubblicazione Fate attenzione alle note a pagina 42
 ◆ Su richiesta (senza sovrapprezzo) — Non possibile □ Disponibile nel pacchetto



* INFO

Il montaggio in fabbrica della dotazione opzionale aumenta la massa effettiva del veicolo e riduce il carico utile. L'eccedenza di carico indicata per pacchetti e dotazione opzionale indica l'eccedenza di carico rispetto alla dotazione standard di ciascun modello e/o pianta. Il peso totale della dotazione opzionale scelta non può superare la massa specificata dal produttore per la dotazione opzionale indicata nelle specifiche del modello. Nel caso specifico si tratta di un valore calcolato per ogni tipo e pianta, con cui HYMER definisce il peso massimo disponibile per la dotazione opzionale montata in fabbrica. Per indicazioni e spiegazioni dettagliate

sul peso consultare il paragrafo "Note giuridiche". In caso di portata maggiorata aumenta la massa specificata dal produttore per la dotazione opzionale. La maggiorazione risulta dal maggiore carico utile grazie al telaio alternativo. Vanno sottratti il peso proprio maggiore del telaio alternativo e soprattutto il peso delle eventuali varianti di motore più pesanti obbligatorie (ad es. 180 CV). Per una descrizione più dettagliata di tutte le dipendenze tecniche obbligatorie, consultare le spiegazioni della nota a piè di pagina.

RICAMBI ORIGINALI HYMER PER IL VOSTRO FURGONA-TO

La gamma dei ricambi originali HYMER vi offre soluzioni con valore aggiunto, su misura e dal design armonioso – ovviamente nell'affermata qualità HYMER. Che cerchiate una soluzione per più spazio di stivaggio nel veicolo o che vogliate maggiore autonomia: vi offriamo prodotti su misura per il vostro veicolo.




La parte posteriore più versatile di tutti i tempi – scoprite i componenti Backrack+

Qualunque siano i vostri piani, portate con voi tutto quello che vi serve per il tempo libero e godetevi la massima flessibilità. Sono i suoi componenti a rendere HYMER Backrack+ quello che è: il garante della libertà di viaggiare senza limiti.



Spazio per l'individualità grazie al mondo degli accessori modulari da agganciare al binario

I ricambi originali HYMER offrono accessori come portatavole, un ripiano universale e un portaspezie per il binario integrato nella zona abitativa. Adattate perfettamente le pareti alle vostre esigenze!



Isolamento HYMER e zanzariera per le porte posteriori


Isolamento o zanzariera – i ricambi originali HYMER offrono soluzioni su misura per il cofano posteriore del vostro furgonato. Grazie a un sistema a cerniera, l'accesso al veicolo non viene ostacolato.



Più sicurezza nel veicolo grazie a diverse soluzioni per la cassaforte

Con le casseforti per la porta del passeggero anteriore (Fiat) o il telaio del sedile (Mercedes) dei ricambi originali HYMER potrete conservare in sicurezza i vostri oggetti di valore nel veicolo per una vacanza spensierata.

Inoltre, i ricambi originali HYMER offrono soluzioni su misura per materassi comfort, verande e portabici, pratiche soluzioni per interni e molto altro ancora. Date uno sguardo all'intera gamma dei ricambi originali HYMER.



*INFO

Gli accessori originali non sono disponibili di fabbrica, ma possono essere ordinati e montati a posteriori presso il vostro concessionario HYMER. Gli articoli vengono montati di fabbrica sul veicolo dopo la consegna e non a posteriori sotto la responsabilità del costruttore. I ricambi e gli accessori originali HYMER montati a posteriori sul veicolo modificano le possibilità di carico aggiuntivo e i carichi assiali.

Considerare che la massa complessiva assiale tecnicamente ammessa non può essere superata anche dopo il montaggio di ricambi e accessori originali HYMER. Ulteriori avvisi e spiegazioni sulla massa sono riportati nelle relative informazioni.

INFORMAZIONI IMPORTANTI

Ogni modifica eseguita dopo la produzione può ridurre i margini di sicurezza del veicolo.

Gli accessori e i pezzi di ricambio consigliati dalla HYMER GmbH & Co. KG sono stati progettati esclusivamente per il Vostro veicolo e sono stati da noi collaudati ed approvati. Il Vostro rivenditore specializzato HYMER dispone di questi prodotti e delle informazioni tecniche per eseguire la loro installazione a regola d'arte.

Gli accessori, le trasformazioni o le aggiunte non approvate da HYMER GmbH & Co. KG possono compromettere o ridurre i margini di sicurezza e provocare eventuali danni: Anche nel caso esista una comunicazione comprovante la possibilità di installazione di un accessorio, non deriva la possibilità che il prodotto sia adeguato.

Vi preghiamo di comprendere che HYMER GmbH & Co. KG non può assumersi responsabilità per danni causati da accessori non approvati e da modifiche o cambiamenti non autorizzati.

I pesi indicati sono approssimativi. Il carico utile indicato nel listino

si riduce in relazione agli accessori optional installati, dei quali si fornisce il relativo peso sul presente listino.

I dati relativi alle dotazioni, aspetto, prestazioni, dimensioni e masse sono suscettibili di una tolleranza del +/- 5%.

I dati sono riferiti alla data di stampa del catalogo e del listino e rispettano le disposizioni europee. Nel corso della produzione ci riserviamo il diritto di apportare modifiche alle dotazioni o migliorie al prodotto. Il vostro rivenditore autorizzato HYMERCAR vi informerà riguardo alla situazione aggiornata delle dotazioni di serie e se siano state apportate modifiche.

Vi preghiamo di osservare che, in caso di installazione di un accessorio

specialmente nella zona posteriore, come ad esempio portamoto o gancio di traino, occorre sempre rispettare il carico massimo ammesso sull'assale.

I prezzi degli accessori sono validi solo se sono ordinati prima della costruzione del veicolo montati in fabbrica. Non sono validi per il montaggio successivo.

Il montaggio successivo di accessori può in certi casi non essere possibile o costare di più.

Il presente listino prezzi è valido sulla base delle dotazioni di serie definite al momento della stampa. Nonostante un accurato controllo dei contenuti, non sono esclusi possibili errori di stampa e/o traduzione. Nel corso della stagione ci riserviamo la possibilità di variare le dotazioni e migliorare il veicolo.

Le piante possono essere rappresentate con accessori non di serie che comportano una variazione di prezzo.

L'impianto idrico è rispondente alla normativa 2002/72/EG del 07/2011

e corrisponde all'attuale livello tecnico.

Prima di formalizzare l'acquisto vi consigliamo di verificare presso un

concessionario autorizzato HYMER la dotazione di serie e se siano state apportate delle modifiche.

I prezzi indicati sono prezzi consigliati (non vincolanti) in EURO (IVA inclusa) e si intendono franco fabbrica, spese di immatricolazione e consegna non incluse.

Ci riserviamo la possibilità di variare il veicolo, prezzi, dotazioni, accessori riguardanti la nostra produzione.

Questo listino prezzi sostituisce con effetto immediato il precedente.

Ritiro da parte del cliente.

Il cliente non è autorizzato a ritirare il veicolo direttamente in fabbrica.

NOTE

- 1) La lunghezza cambia se si montano optional come gancio di traino, barre sul tetto con scaletta posteriore, Backrack+, portabiciclette, ruota di scorta con supporto all'esterno della parete posteriore, ecc.
- 2) L'altezza cambia se si montano optional come l'antenna satellitare, le barre sul tetto, ecc. L'antenna radio di serie non è inclusa nell'altezza complessiva.
- 3) La specifica è il carico massimo tecnicamente possibile del rimorchio, tenendo conto del peso lordo del treno delle possibili varianti di telaio. Il peso lordo del treno e il relativo carico del rimorchio possono variare a seconda della variante di equipaggiamento/telaio e del peso lordo tecnicamente ammesso del veicolo trainante. Fino al 12% di pendenza: la potenza del motore si riduce inevitabilmente con l'aumentare dell'altitudine. A partire da 1.000 m di altitudine e successivamente ogni 1.000 m, il 10% del carico del rimorchio deve essere dedotto dal peso del rimorchio. Il vostro concessionario HYMER sarà lieto di calcolare la capacità di traino del vostro veicolo. Non esitate a contattarlo a questo proposito.
- 4) Il numero di persone indicato si riduce se la massa in ordine di marcia aumenta. Un aumento si verifica in particolare se la versione del motore differisce dalla versione base, se vengono montate dotazioni optional e se viene selezionata una versione di equipaggiamento corrispondente. Utilizzate le informazioni sul peso nel listino prezzi o parlate con il vostro rivenditore HYMER per assicurarvi che la massa totale tecnicamente ammessa non venga superata e che ci sia una capacità di carico sufficiente per le persone e le merci. Si prega di notare il bilanciamento del peso del veicolo.
- 5) Il telaio del Fiat Ducato 3,5 t (telaio Light e Maxi) con peso totale consentito di 3,5 t non può essere aumentato di peso. Si prega di tenerlo presente al momento dell'ordine.
- 6) Sono disponibili due posti Isofix.
- 7) Con l'Hymer Connect App è possibile anche il controllo tramite smartphone. L'accesso remoto e il controllo tramite l'app e le relative tasse sono incluse per 2 anni. Dopo di che, varie funzioni possono ancora essere utilizzate in misura limitata.
- 8) Disponibile solo in combinazione con omologazione Heavy-Duty (Euro VI-E).
- 9) Con una massa totale di 3.500 kg, il carico del rimorchio è di 2.500 kg per Light-Chassis e di 3.000 kg per il telaio maxi. Con una massa totale di 4.000 kg (autotelaio maxi), il carico del rimorchio è di 2.250 kg (anche con una diminuzione di peso a 3,5 tonnellate).
- 10) Non possibile in combinazione con l'optional trasformazione della dinette incl. cuciniera aggiuntiva.
- 11) Il portapacchi Backrack+ si monta sulla portiera posteriore sinistra e prevede la preinstallazione del gancio di traino.
- 12) Il tetto sollevabile e la trasformazione della dinette in letto incl. cuscino supplementare non possono essere utilizzati contemporaneamente.
- 13) Ordinando il riscaldamento ad aria calda a gasolio da 6 kW con boiler da 10 litri e resistenza elettrica da 1.800 watt, viene ordinata automaticamente l'armadietto compatto del gas per la bombola gas da 6 kg.
- 14) Il secondo modulo batteria LFP da 80 Ah richiede il primo modulo batteria LFP da 80 Ah.
- 15) Predisposizione TV = 1 presa di corrente
- 16) La predisposizione TV accorcia il pensile sopra la dinette, creando una fessura verso la parete del bagno.
- 17) Possibile soltanto in combinazione con la predisposizione TV/ support TV schermo piatto.
- 18) Il Pacchetto Autark è disponibile solo in combinazione con la linea di equipaggiamento Trail o Sport (in quanto è già incluso nella linea di equipaggiamento Explorer).
- 19) Per quanto riguarda la verniciatura esterna, è disponibile come optional solo il tetto sollevabile nero (invece che nel colore del veicolo).
- 20) Non possibile in combinazione con il Pacchetto Style
- 21) Disponibile solo in combinazione con il colore esterno Sturmblau metallizzato.
- 22) Possibile soltanto in abbinamento con gli pneumatici di serie o gli pneumatici Fiat. Gli pneumatici alternativi devono essere dotati di valvole Fiat TPMS.
- 23) Disponibile solo in combinazione con i cerchi in lega da 16" e all'omologazione Heavy Duty (Euro VI-E).
- 24) Disponibile solo in combinazione con la linea di dotazioni Plus, il cambio automatico a 8 marce e il pacchetto Style.
- 25) Il tetto sollevabile in tinta con la carrozzeria è disponibile solo in abbinamento alle verniciature esterne "Grigio Lanzarote", "Grigio Fer" o "Grigio Campovolo".
- 26) Nell'Ayers Rock non è possibile combinare il router 5G con il tetto sollevabile.
- 27) Il tetto sollevabile nero è disponibile solo in combinazione con le verniciature esterne "Bianco", "Nero", "Grigio Artense" o "Blu Tempesta".
- 28) L'opzione comprende la predisposizione del gancio di traino.
- 29) La finestra a scomparsa optional nella parte posteriore riduce le dimensioni del letto.
- 30) Oblò sollevabile e inclinabile (Heki) non disponibile in combinazione con il tetto sollevabile, il riscaldamento del tetto sollevabile o l'AirCon sul tetto. (Eccetto Grand Canyon S 700 - per questo veicolo la combinazione è disponibile).
- 31) ISOFIX - il fissaggio del seggiolino per i bambini è possibile soltanto per il sedile nella parte centrale del veicolo.
- 32) Possibile solo in combinazione con la variante del tavolo abbassabile per trasformazione dinette in letto.
- 33) Il Pacchetto Luci non è possibile in combinazione con la TV-LED 22" o la predisposizione TV.
- 34) Il pacchetto luci è disponibile solo con il sistema Ambient Light o con il pacchetto Living Comfort.
- 35) Non possibile in combinazione con il riscaldamento Diesel.
- 36) Disponibile soltanto in combinazione con il sistema di commutazione automatica delle bombole del gas con sensore di crash e EisEx.
- 37) Non possibile in combinazione con il tetto sollevabile.
- 38) Il climatizzatore a soffitto aumenta l'altezza complessiva del veicolo
- 39) Non possibile in combinazione con il tettino abitabile o con l'oblò
- 40) L'integrazione completa dello smartphone nel sistema multimediale (ad es. Apple Car Play, Google Android Auto) può essere garantita solo se il sistema di navigazione multimediale da 9" viene ordinato franco fabbrica. L'integrazione dello smartphone non è possibile in post-produzione.
- 41) A seconda del tipo di smartphone e della versione del software, l'entità dell'utilizzo dello smartphone può variare.
- 42) La potenza di picco descrive la potenza massima specificata dal produttore che un inverter può fornire per un breve periodo di tempo, ad esempio per assorbire elevate correnti di avvio o improvvisi picchi di carico.
- 43) Possibile soltanto in combinazione con il tetto sollevabile.
- 44) Non è possibile aumentare di peso il telaio Mercedes-Benz Sprinter 31x con un peso totale ammesso di 3.500 kg. Si prega di fare attenzione al momento dell'ordine.
- 45) Trazione integrale possibile soltanto con Chassis Mercedes-Sprinter 419.
- 46) Trazione integrale non possibile in combinazione con pneumatici 4 stagioni
- 47) Con l'optional trazione integrale l'altezza complessiva aumenta di circa 9cm.
- 48) Solo in combinazione con Linea Dotazioni Plus o Premium.

- 49) L'ECO Start-Stop non è disponibile con la trazione integrale.
- 50) Non disponibile con la trazione integrale.
- 51) Con l'aumento di peso a 4.100 kg il carico rimorchiabile si riduce a 1.780 kg.
- 52) Con l'aumento di peso a 4.100 kg (PTMA) il carico del rimorchio si riduce a 2.580 kg.
- 53) Con 41 x CDI (3.880 kg PTMA) si riduce il carico rimorchiabile a 3.120 kg. Con l'aumento di peso a 4.100 kg si riduce il carico rimorchiabile a 2.900 kg.
- 54) L'isolamento del vano motore per la riduzione della rumore e la protezione del motore non possono essere ordinati insieme.
- 55) Le opzioni "Riscaldamento dei sedili e supporto lombare per i sedili originali MB" e "Wet Wiper System" possono essere ordinate solo insieme.
- 56) Possibile soltanto in combinazione con la trazione integrale.
- 57) Si prega di notare che la velocità massima possibile con questi pneumatici è di 120 km/h.
- 58) Porta scorrevole elettrica non possibile in combinazione con presa gas esterna
- 59) Non in abbinamento con il riscaldamento ad acqua calda aggiuntivo.
- 60) Il Blind Spot Assist è disponibile solo in combinazione con il Distance Assist DISTRONIC+.
- 61) Quando si configura il tetto sollevabile, gli oblò di serie possono essere eliminati (a seconda del modello).
- 62) Le staffe per le gambe di sostegno del tendalino vengono fornite sfuse.
- 63) Con l'ordine di questo optional, la dotazione di serie non viene fornita.
- 64) Non possibile in combinazione con gli adesivi Carbonline. Gli adesivi standard non sono disponibili per questa variante.
- 65) Disponibile solo in combinazione con l'opzione di ampliamento HYMER Smart Battery System 2.0: secondo modulo batteria da 80 Ah (LFP) con caricabatterie supplementare.
- 66) Il Pacchetto Style Mercedes-Benz è possibile soltanto in combinazione con il colore esterno Nero Obsidian, Grigio Tenorit o Argento Hightech.
- 67) Optional aggiuntivo obbligatorio in combinazione con il tetto sollevabile nel colore del veicolo.
- 68) La massa indicata in condizioni di marcia corrisponde al veicolo con equipaggiamento di serie e speciale.
- 69) Il carico del rimorchio dipende dalla massa massima a carico tecnicamente ammessa: con una massa massima a carico tecnicamente ammessa di 3.500 kg, il carico del rimorchio è di 3.500 kg. A 3.880 kg, il carico del rimorchio si riduce a 3.120 kg. Se il carico aumenta a 4.100 kg, il carico del rimorchio si riduce a 2.900 kg.

NOTE PERSONALI!

INFORMAZIONI LEGALI RELATIVE AI PESI

I dati e i controlli del peso per i camper sono regolamentati nell'UE dalle disposizioni procedurali UE n. 2021/535 (fino a giugno 2022: disposizioni procedurali UE n. 1230/2012). Di seguito abbiamo riassunto e illustrato per Lei la terminologia di base e le disposizioni giuridiche di questo regolamento. I nostri rivenditori e il configuratore HYMER sul nostro sito web sono strumenti complementari per la configurazione del Suo veicolo.

1. Massa massima tecnicamente ammissibile

La massa massima tecnicamente ammissibile (anche detta: massa massima tecnicamente ammissibile a pieno carico) del veicolo (ad es. 3.500 kg) è la massa definita dal costruttore, che il veicolo non può superare. I dati relativi alla massa massima tecnicamente ammissibile del modello scelto è indicata nelle specifiche tecniche. Se di fatto, in condizioni di marcia, il veicolo supera la massa massima tecnicamente ammissibile, questo rappresenta una violazione del Codice della Strada soggetta a sanzione.

2. Massa in ordine di marcia

In parole semplici, la massa in ordine di marcia è data dal veicolo base con la dotazione standard più un peso predefinito per legge pari a 75 kg per il conducente. Questo include sostanzialmente le posizioni seguenti:

- il peso a vuoto del veicolo con la struttura, compresi carburante, lubrificanti, oli e refrigeranti;
- la dotazione standard, ossia tutti gli oggetti della dotazione inclusi nella configurazione di fornitura standard installati in fabbrica;
- il serbatoio acque chiare riempito al 100 % in regime di marcia (riempimento secondo le indicazioni del costruttore, es. 20 litri) e una bombola del gas di alluminio piena al 100 % del peso di 16 kg;
- il serbatoio carburante riempito al 90 % con carburante;
- il conducente, il cui peso – a prescindere dal valore effettivo – è fissato dalla legislazione UE a 75 kg.

I dati sulla massa in ordine di marcia per ogni modello sono indicati sui documenti di vendita. L'importante è che il valore indicato nei documenti di vendita per la massa in ordine di marcia sia un valore standard predefinito calcolato con una procedura di omologazione e controllato dagli enti competenti. È giuridicamente ammissibile e tecnicamente possibile che la massa in ordine di marcia del veicolo fornito si discosti dal valore nominale indicato nei documenti di vendita. La tolleranza giuridicamente ammissibile è pari a $\pm 5\%$. In questo modo il legislatore UE tiene conto del fatto che, in seguito alle variazioni di peso dei componenti forniti e a fenomeni di processo e legati agli agenti atmosferici, si possono verificare delle variazioni di massa in ordine di marcia.

Un calcolo esemplificativo illustra queste divergenze di peso:

- massa in ordine di marcia come da documenti di vendita: 2.850 kg
- Tolleranza giuridicamente ammissibile di $\pm 5\%$: 142,50 kg
- Margine giuridicamente ammissibile della massa in ordine di marcia: da 2.707,50 kg a 2.992,50 kg

Il margine concreto delle divergenze di peso è indicato, per ogni modello, nelle specifiche tecniche. HYMER fa grandi sforzi per ridurre le variazioni di peso al valore minimo prescritto per questioni tecniche legate al processo di produzione. Le divergenze ai limiti superiore o inferiore del margine sono rare, tuttavia non possono essere eliminate del tutto nonostante la massima ottimizzazione. Il peso reale del veicolo e il rispetto della tolleranza ammissibile viene dunque controllato da HYMER tramite la pesatura del veicolo alla fine della linea di montaggio.

3. Massa dei passeggeri

La massa dei passeggeri viene calcolata sulla base di un peso di 75 kg per ogni posto a sedere previsto dal costruttore, indipendentemente dal peso effettivo dei passeggeri. La massa del conducente è già inclusa nella massa in ordine di marcia (v. sopra il n. 2), pertanto non viene nuovamente calcolata. In un camper con quattro posti a sedere omologati, la massa dei passeggeri è pari a $3 \times 75 \text{ kg} = 225 \text{ kg}$.

4. Dotazione opzionale e massa effettiva del veicolo

Fanno parte della dotazione opzionale (anche detta: equipaggiamento speciale o equipaggiamento aggiuntivo), secondo la definizione giuridica, tutti gli elementi opzionali non inclusi nella dotazione di serie, che vengono montati sul veicolo sotto la responsabilità del costruttore – ossia in fabbrica – e che possono essere ordinati dal cliente (come tendalino, bicicletta o portamoto, impianto satellitare, impianto solare, forno ecc.). I dati sul peso dei singoli elementi e/o dei pacchetti della dotazione opzionale ordinabile si trovano nei documenti di vendita. Non fanno parte della dotazione opzionale in senso stretto gli altri accessori, che vengono montati dopo la fornitura del veicolo da parte del rivenditore o su iniziativa dell'acquirente. La massa del veicolo in ordine di marcia (v. sopra n. 2) e la massa della dotazione opzionale montata in fabbrica su un veicolo concreto, vengono denominate insieme come massa effettiva. Il dato specifico per il veicolo dopo la consegna è indicato al punto 13.2 del certificato di conformità (Certificate of Conformity, CoC). Notare che anche questo è un valore standardizzato. Poiché per la massa in ordine di marcia – come elemento della massa effettiva – si applica una tolleranza giuridicamente ammissibile di $\pm 5\%$ (v. n. 2), anche la massa effettiva può variare rispetto al valore nominale indicato.

5. Massa utile e massa utile minima

Anche l'installazione della dotazione opzionale è soggetta a limitazioni tecniche e giuridiche: Può essere ordinata e montata in fabbrica solo una quantità di dotazione opzionale che lasci sufficiente peso disponibile per bagagli e altri accessori (la cosiddetta massa utile), senza che la massa massima tecnicamente ammissibile venga superata. La massa utile si ottiene sottraendo la massa in ordine di marcia (valore nominale secondo i documenti di vendita, v. sopra n. 2), la massa della dotazione opzionale e la massa dei passeggeri (v. sopra n. 3) dalla massa massima tecnicamente ammissibile (v. sopra n. 1). Il regolamento UE prevede per i camper una massa utile minima fissa, che deve rimanere disponibile per bagagli o altri accessori non montati in fabbrica. Questa massa utile minima si calcola nel modo seguente:

Massa utile minima in kg $\geq 10 \times (n + L)$

Dove: "n" = numero massimo dei passeggeri incluso il conducente e "L" = lunghezza totale del veicolo in metri.

In un camper lungo 6 m con 4 posti a sedere omologati, la massa utile minima è pari ad es. a $10 \text{ kg} \times (4 + 6) = 100 \text{ kg}$.

Affinché la massa utile minima venga rispettata, per ogni modello di veicolo esiste una combinazione massima ordinabile di dotazione opzionale. Nell'esempio citato sopra, con una massa utile minima di 100 kg, la massa totale della dotazione opzionale in un veicolo con quattro posti a sedere omologati e una massa in ordine di marcia di 2.850 kg può essere al massimo di 325 kg:

- 3.500 kg massa massima tecnicamente ammissibile
- 2.850 kg massa in ordine di marcia
- 3*75 kg massa dei passeggeri
- 100 kg massa utile minima
- = 325 kg massa massima ammissibile della dotazione opzionale

È importante sapere che questo calcolo si basa sul valore predefinito nella procedura di omologazione per la massa in ordine di marcia, e non tiene conto delle divergenze di peso ammissibili per la massa in ordine di marcia (v. sopra n. 2). Se il massimo valore ammissibile per la dotazione opzionale di 325 kg (nell'esempio) è quasi o completamente raggiunto, se la divergenza di peso aumenta, può succedere che la massa utile minima di 100 kg venga garantita applicando il valore predefinito della massa in ordine di marcia, ma che non ci sia alcuna possibilità di carico. Anche in questo caso, ecco un esempio di calcolo per un veicolo con quattro posti a sedere, la cui massa in ordine di marcia pesata supera del 2 % il valore nominale:

- 3.500 kg massa massima tecnicamente ammissibile
- 2.907 kg massa in ordine di marcia effettivamente pesata (+ 2 % rispetto al valore di 2.850 kg)
- 3*75 kg massa dei passeggeri
- 325 kg dotazione opzionale (massimo valore ammissibile)
- = 43 kg possibilità di carico effettiva (< massa utile minima di 100 kg)

Per evitare una situazione simile, HYMER riduce il massimo peso ammissibile per la dotazione opzionale ordinabile in base al modello. La limitazione della dotazione opzionale dovrebbe garantire che la massa utile minima, vale a dire la massa libera prescritta per legge per i bagagli e per gli accessori installati a posteriori, nei veicoli forniti da HYMER, sia effettivamente disponibile per il carico utile.

Poiché il peso di un veicolo concreto può essere determinato solo tramite pesatura alla fine della linea di montaggio, in alcuni casi molto rari, nonostante questa limitazione della dotazione opzionale, può succedere che la massa utile minima alla fine della catena non sia garantita. Per garantire anche in questi casi la massa utile minima, prima di consegnare il veicolo HYMER verifica con Lei e con il rivenditore se maggiorare la portata del veicolo, ridurre i posti a sedere o eliminare la dotazione opzionale.

6. Effetti delle tolleranze della massa in ordine di marcia sulla massa utile

Anche a prescindere dalla massa utile minima è bene considerare che le inevitabili variazioni della massa in ordine di marcia legate al processo di produzione – verso l'alto e verso il basso – agiscono in modo speculare sulla restante possibilità di carico: Se si ordina il veicolo esemplificativo (v. sopra n. 3.) ad es. con una dotazione opzionale con un peso totale di 150 kg, partendo dal valore predefinito per la massa in ordine di marcia, si calcola una massa utile di 275 kg. La possibilità di carico effettivamente disponibile può risultare superiore o inferiore a questo valore in seguito alle tolleranze. Se la massa in ordine di marcia del Suo veicolo supera del 2 % ammissibile il valore riportato nei documenti di vendita, la possibilità di carico si riduce da 275 kg a 218 kg:

- 3.500 kg massa massima tecnicamente ammissibile
- 2.907 kg massa in ordine di marcia effettivamente pesata (+ 2 % rispetto al valore di 2.850 kg)

- 3*75 kg massa dei passeggeri
- 150 kg dotazione opzionale ordinata del veicolo concreto
- = 218 kg possibilità di carico effettiva

Per essere sicuri che la massa utile calcolata sia garantita, per configurazione del veicolo è necessario includere nel calcolo anche le tolleranze possibili e ammissibili per la massa in ordine di marcia.

Per questo si raccomanda di pesare il camper carico prima di ogni viaggio con una bilancia non automatica e, tenendo in considerazione il peso dei passeggeri, verificare che la massa massima tecnicamente ammissibile e la massa massima tecnicamente ammissibile sull'asse vengano rispettate.

Informazioni

Questa brochure contiene lo stato delle dotazioni al momento della stampa. Nonostante il controllo dei contenuti, non si possono escludere errori di stampa. Ci riserviamo il diritto di apportare modifiche alle dotazioni, miglioramenti al prodotto e variazioni di prezzo nel corso della stagione commerciale. Prima di stipulare un contratto, verificare lo stato attuale dei prodotti, delle gamme e dei prezzi presso uno dei nostri concessionari autorizzati HYMER.

Alcuni veicoli sono mostrati con optional che sono inclusi nel listino prezzi attuale e sono disponibili a un costo aggiuntivo. La decorazione mostrata non fa parte della fornitura HYMER.

I dettagli corrispondono alle normative europee di omologazione, che possono cambiare prima dell'acquisto o della consegna del veicolo. Il vostro concessionario HYMER sarà lieto di informarvi su eventuali modifiche e sulla fornitura standard.

Copyright © 2025 Hymer GmbH & Co. KG



Hymer GmbH & Co. KG
Postfach 1140
D-88339 Bad Waldsee

www.hymer.com



Seguiteci anche su Facebook e Instagram!

Facebook: @hymer.official

Instagram @hymer