

# LIBERTÁ

# 10go



## DATI TECNICI E DOTAZIONE CAMPER VAN

2025/2026 SETTEMBRE 2025

[www.karmann-mobil.de](http://www.karmann-mobil.de)

**KARMANN**





# BENVENUTI

IN **KARMANN-MOBIL** PER LA STAGIONE 2025/2026

## CONTENUTO

### **Novità**

Nuovi modelli per la stagione 2025/2026

Pagina **3**

### **Pesi dei veicoli**

Informazioni importanti sui pesi dei veicoli

Pagina **4**

### **Dotazione di serie**

Panoramica della dotazione di serie di tutti i modelli

Pagina **6**

### **Dati tecnici**

Dati tecnici di tutti i modelli

Pagina **8**

### **Dotazione Davis**

Linee di dotazione Davis Trendstyle e Lifestyle

Pagina **12**

### **Dotazione opzionale**

Pacchetti di dotazione speciale per tutti i modelli

Pagina **13**

### **Dotazione speciale**

Dotazioni speciali per tutti i modelli

Pagina **14**

### **Panoramica dei modelli**

Tutti i modelli Duncan e Davis in sintesi

Pagina **18**

### **Indicazioni generali**

Pagina **20**



**DAVIS TRENDSTYLE E LIFESTYLE** NEL NUOVO DESIGN  
E CON NUOVI INTERNI – PAGINE 10, 11 E 12



**DUNCAN 4x4** IL CAMPER COMPATTO IDEALE PER ATTIVITÀ DI  
SVAGO ALL'INSEGNA DELL' AVVENTURA – PAGINE 8 E 18



## INFORMAZIONI IMPORTANTI SUI PESI DEI VEICOLI

Poiché ogni veicolo in assetto di marcia è omologato esclusivamente per la massa totale indicata dal produttore, le informazioni relative al peso sono particolarmente importanti quando si acquista un camper o un van. Ciò vale in particolare per la scelta di pacchetti e dotazioni speciali installati franco fabbrica. La massa totale consentita per la circolazione stradale non deve in alcun caso essere ecceduta durante la guida.

Con le seguenti informazioni desideriamo facilitare la configurazione del veicolo e spiegare i requisiti legali relativi ai pesi dei veicoli. Leggere attentamente queste informazioni prima di iniziare a configurare il veicolo e contattare il rivenditore in caso di domande.

### 1° La massa complessiva consentita

La massa complessiva consentita a pieno carico è riportata nei dati tecnici dei nostri camper e van, nonché nel configuratore. Si tratta della massa complessiva specificata dal costruttore che il veicolo non deve eccedere durante la guida. Diversamente si incorrerà in multe previste in numerosi paesi europei, compresa la Germania. Poiché in qualità di conducente si è responsabili del rispetto della massa complessiva consentita, si consiglia di controllare il proprio veicolo prima di ogni viaggio e di pesarlo prima di partire.

**2° La massa in stato pronto alla guida** Per massa in stato pronto alla guida si intende la massa del veicolo con i serbatoi del carburante riempiti almeno al 90% della loro capacità, compresa la massa del conducente generalmente calcolata in 75 kg, il carburante e i liquidi, con allestimento standard secondo le indicazioni del produttore e, se disponibile, la massa della struttura, della cabina di guida, del gancio di traino e del kit di riparazione dei pneumatici.

Le informazioni sulla massa in stato pronto alla guida sono riportate nei dati tecnici dei nostri camper e van, nonché nel nostro configuratore.

È importante tenere presente che la massa in stato pronto alla guida è un valore calcolato soggetto a variazioni consentite dalla legge fino a +/- il 5%.

Poiché queste variazioni influiscono sul carico utile residuo del singolo veicolo, l'eventuale verificarsi di tali variazioni consentite dalla legge deve essere pianificato già in fase di configurazione e scelta dei pacchetti e delle dotazioni speciali.

Esempio: nei dati tecnici la massa in stato pronto alla guida per la versione selezionata è pari a 2.910 kg. Questo valore calcolato è soggetto a variazioni consentite dalla legge di +/- il 5%, ovvero di +/- 146 kg. La massa del singolo veicolo in stato pronto alla guida sarà quindi compresa tra 2.764 kg e 3.056 kg.

Le variazioni consentite dalla legge sono disponibili nei dati tecnici dei nostri camper e van e nel nostro configuratore, riportate tra parentesi.

### 3° La massa dei passeggeri

La massa dei passeggeri risulta dal numero di sedili dotati di cintura di sicurezza specificato dal produttore e viene generalmente calcolata in 75 kg per ogni sedile, detraendo la massa del conducente già compresa nella massa in stato pronto alla guida. In un veicolo con quattro sedili dotati di cintura di sicurezza, la massa dei passeggeri corrisponde quindi a 225 kg (3 x 75 kg).

Il numero di sedili dotati di cintura di sicurezza è riportato nei dati tecnici dei nostri camper e van, nonché nel nostro configuratore. Va osservato che questo è il numero massimo possibile di posti dotati di cintura di sicurezza per la rispettiva versione nella dotazione di serie. Tuttavia, scegliendo determinati pacchetti e dotazioni speciali è possibile che il numero dei posti dotati di cintura di sicurezza si riduca o che si renda necessaria una maggiorazione di peso del veicolo.

## 4° La massa effettiva del veicolo | Pacchetti e dotazioni speciali

La massa effettiva del veicolo si riferisce alla massa del veicolo in stato pronto alla guida più eventuali pacchetti o dotazioni speciali installati franco fabbrica ed è riportata nella sezione 13.2 del certificato di conformità (Certificate of Conformity, CoC). Ciò non comprende dotazioni speciali o altri accessori che vengono aggiunti in seguito alla consegna del veicolo franco fabbrica da parte di un rivenditore o personalmente dall'acquirente.

Va osservato che anche la massa effettiva del veicolo è un valore calcolato, che può differire da un valore determinato per il proprio veicolo individuale a causa delle variazioni della massa consentite dalla legge in stato pronto alla guida.

Le informazioni sui pesi di pacchetti e dotazioni speciali offerti franco fabbrica per i nostri camper e van sono disponibili nel nostro configuratore e nei dati tecnici.

## 5° Carico utile e carico utile minimo

Il carico utile si riferisce al carico massimo che un veicolo può trasportare e si calcola sottraendo dalla massa complessiva consentita la massa in stato pronto alla guida, la massa dei passeggeri e la massa dei pacchetti e delle dotazioni speciali installati franco fabbrica.

### Esempio:

Massa complessiva consentita	3.500 kg
Massa in stato pronto alla guida	- 2.910 kg
Massa dei passeggeri (3 x 75 kg)	- 225 kg
Massa dei pacchetti/delle dotazioni speciali	- 100 kg
Carico utile	= 265 kg

L'installazione di pacchetti e dotazioni speciali comporta sempre una riduzione del carico utile. La massa massima disponibile per pacchetti e dotazioni speciali per le rispettive versioni sono riportate separatamente nei dati tecnici dei nostri camper e van, nonché nel nostro configuratore.

Per camper e van appartenenti alla classe M1 è richiesto per legge il rispetto di un carico utile minimo, ovvero il carico minimo che un veicolo può trasportare. Questo carico utile minimo non può essere inferiore in fase di configurazione del veicolo o durante la produzione e viene calcolato per i nostri camper e van utilizzando la seguente formula:

### Carico utile minimo in kg $\geq 10 \times (n + L)$

Si applica quanto segue: "n" è il numero massimo di sedili dotati di cintura più il conducente e "L" è la lunghezza totale del veicolo in metri.

### Esempio:

in un camper con 4 sedili dotati di cintura e una lunghezza di 7 m, il carico utile minimo corrisponde a 110 kg ( $10 \times [4+7]$ ).

È importante notare che le variazioni della massa consentite dalla legge in stato pronto alla guida possano aumentare, ma anche ridurre, il carico utile del singolo veicolo.

### Esempio (come prima):

Massa complessiva consentita	3.500 kg
Massa in stato pronto alla guida (+ 4%)	- 3.026,4 kg
Massa dei passeggeri (3 x 75 kg)	- 225 kg
Massa dei pacchetti/delle dotazioni speciali	- 100 kg
Carico utile	= 148,6 kg

Per evitare che tali variazioni risultino in un mancato raggiungimento del carico utile minimo prescritto dalla legge, abbiamo limitato di fabbrica la massa massima per pacchetti e dotazioni speciali sulla base delle variazioni consentite dalla legge. Informazioni al riguardo sono riportate nei dati tecnici relativi ai nostri camper e van, nonché nel nostro configuratore. In questo contesto vengono prese in considerazione anche le particolarità delle varianti nazionali/dei modelli speciali che non fanno parte della dotazione di serie.

Se in fase di configurazione dei nostri camper e van viene ecceduto il limite massimo previsto dal produttore in virtù della selezione di pacchetti e dotazioni speciali, è possibile proseguire la configurazione solo se si deseleggono pacchetti, dotazioni speciali o sedili dotati di cintura di sicurezza o si opta per la maggiorazione di peso del veicolo. Diversamente non sarà possibile né proseguire la configurazione, né ordinare il veicolo configurato.

In casi eccezionali, nonostante la limitazione della massa per pacchetti e dotazioni speciali, dalla pesatura alla fine della linea di montaggio può risultare che il carico utile minimo del singolo veicolo non venga raggiunto a causa delle variazioni consentite dalla legge. In tali casi non consegniamo il veicolo in questione fino a che non sarà garantito il rispetto del carico utile minimo rimuovendo pacchetti, dotazioni speciali o sedili dotati di cinture o tramite maggiorazione di peso del veicolo.

	DUNCAN	DAVIS TRENDSTYLE	DAVIS LIFESTYLE
<b>⇒ VEICOLO BASE</b>			
Citroën Jumper	-	S	-
Fiat Ducato	-	-	S
Ford Transit	-	-	-
Ford Tourneo Custom	S	-	-
EURO 6 E Final incl. filtro antiparticolato	S	S	S
Airbag conducente	S	S	S
Airbag passeggero	S	S	S
ABS / ESP	S	S	-
ABS / ESP incl. trazione + Hill descend	-	-	P
Climatizzatore, manuale	S	S	S
Cruise control	S	S	S
Predisposizione radio + radio	-	-	-
Sedili "Captain chair" con braccioli	-	P	P
Isofix	S	S (tranne DA 540)	S (tranne DA 540, DA 600, DA 610)
Servosterzo	S	S	S
Fari regolabili in altezza	S	S	S
Blocco trazione	S	S	S
Sistema cinture di sicurezza a 3 punti	S	S	S
Alzacristalli elettrici anteriori	S	S	S
Specchietti esterni riscaldati a regolazione elettrica	P	S	S
Chiusura centralizzata con telecomando	S	S	S
Copriruote	S	-	S
Kit di riparazione Fix and go	S	S	S
Fodere nel tessuto della cellula per sedile conducente e passeggero	S	S	S
Moquette per cabina	-	-	-
Fari fendinebbia	S	-	P
Paraurti anteriori nel colore del veicolo	S	-	P
Paraurti anteriori neri	-	S	S
Paraurti posteriori neri	S	S	S
Volante in pelle	S	P	P
Tappeti termici per la cabina di guida	S	-	-

	DUNCAN	DAVIS TRENDSTYLE	DAVIS LIFESTYLE
<b>⇒ ESTERNO DELLA CELLULA</b>			
Isolamento pareti laterali e tetto	S	S	S
"Skyroof" (non in abbinamento al tetto sollevabile)	-	-	-
Tetto alto, isolato	-	-	-
Tetto sollevabile	S	- (S per DA 595)	0
Colore della cellula: Bianco	S	-	S
Colore della cellula: Lanzarote Grey	-	P	0
Finestre nella cellula, con comandi di chiusura rapida	-	S	S
Finestre isolate	-	-	S
Finestrino scorrevole	S	-	-
Illuminazione esterna	-	P	P
Pedana d'accesso elettrica	-	P	S
Oblò 400 x 400 mm, con tenda oscurante a rullo e protezione antizanzare (St.) nella parte posteriore	-	1 (tranne DA 540)	1 (tranne DA 540)
Midi Heki (St.)	-	1 S	1 S
Mini Heki (St.)	-	-	-
Skyroof	-	-	0

**⇒ CUCINA**

Frigorifero, 42 litri	S	-	-
Frigorifero, 70-84 litri (in base alla versione)	-	S	S
Frigorifero, 113 litri	-	-	-
Frigorifero, 138 litri	-	-	0 (DA 590)
Fornello a 2 fiamme con copertura	S	S	S
Componenti a gas disposti centralmente	S	S	S
Piano di lavoro con lavello integrato	S	S	S

**⇒ BAGNO**

Bagno con doccia integrata	- / S	S	S
Finestrino del bagno	-	S (tranne DA 540)	S (tranne DA 540)
Copertura piatto doccia con rete	- / S	-	S
WC a cassetta	- / S	S	S
Bagno con cabina doccia basculante	-	-	-

	DUNCAN	DAVIS TRENDSTYLE	DAVIS LIFESTYLE
<b>➔ ZONA LIVING</b>			
Imbottiture di serie "Capri"	-	-	-
Tessuto opzionale "Grado"	-	-	0
Imbottiture di serie "Laguna"	-	S	S
Tessuto opzionale "Nerano"	-	-	-
Materasso in schiuma sul letto basculante	-	-	-
Letto basculante (elettrico)	-	-	S (per DA 610, DA 630)
Illuminazione ambiente	S	-	S
Prolunga del tavolo	-	S	S
Letto a castello matrimoniale	-	Solo DA 591	Solo DA 591
Letto a castello	-	Solo DA 595	-
Letto basculante regolabile in altezza con spazio di stivaggio variabile	-	-	Solo DA 610, DA 630
Pavimento del vano di stivaggio con anelli di stivaggio e rampa di accesso per mezzi a due ruote	-	-	Solo DA 630
Conversione dinette in letto aggiuntivo per 1 persona	-	-	0
Sedile ribaltabile in letto aggiuntivo per 2 persone	S	-	-
Rete per letti fissi	-	S	S
Scatole portaoggetti removibili	-	-	Solo DA 600, DA 610, DA 620

<b>➔ INSTALLAZIONE</b>			
Riscaldamento 4 kW (gasolio)	S (DU 550)	S	S
Riscaldamento 2 kW (gasolio)	0 (DU 500) DU 505)	-	-
Alimentazione dell'acqua calda con rubinetto miscelatore monocomando	-/S (DU 550)	S	S

	DUNCAN	DAVIS TRENDSTYLE	DAVIS LIFESTYLE
Pompa idraulica a pressione	S	S	S
Serbatoio dell'acqua di recupero isolato e riscaldato	-	S	S
Serbatoio dell'acqua di recupero riscaldato	-	-	-
Doccia esterna	-/S	-	-
<b>➔ ALIMENTAZIONE ELETTRICA</b>			
Batteria zona living (Dexter: batteria agli ioni di litio)	-	S	S
Allaccio esterno CEE da 230 V con interruttore automatico	S	S	S
Interruttore di protezione FI	S	S	S
Board Control Panel con indicazione di tutte le funzioni importanti	S	S	S
Prese 230 V (St.)	1	3	3
Prese 12 V (St.)	4	2	2
Prese USB	4	3	3
Spot di lettura e porte USB spostabili	-	-	-

S = dotazione di serie  
 0 = dotazione speciale in sovrapprezzo  
 P = dotazione opzionale con pacchetto  
 - = non di serie o non disponibile

# GODERSI LA VITA IN MEZZO ALLA NATURA



Disponibile  
anche con  
trazione inte-  
grale 4x4**CAMPER COMPATTO**  
CON TETTO SOLLEVABILE**DUNCAN 500****DUNCAN 505****DUNCAN 550**Per indicazioni  
su note a piè di  
pagina e commenti  
v. pagina 9**VEICOLO BASE**

	Ford Tourneo Custom Diesel 100 kW (136 CV)	Ford Tourneo Custom Diesel 100 kW (136 CV)	Ford Tourneo Custom Diesel 100 kW (136 CV)
Serbatoio carburante	70 l Diesel + Ad Blue	70 l Diesel + Ad Blue	70 l Diesel + Ad Blue
Massa complessiva consentita <sup>1)</sup>	3.200 kg	3.200 kg	3.200 kg
Massa in stato pronto alla guida <sup>2)</sup>	2.483 (2.359 - 2.607)	2.533 (2.406 - 2.660)	2.686 (2.552 - 2.820)
Massa massima per pacchetti e dotazioni speciali <sup>4)</sup>	292	71	168
Carico di traino massimo consentito con 120 CV / 140 CV, 180 CV per Fiat	5.625 kg / 5.675 kg Automatic / 5.570 kg AWD	5.625 kg / 5.675 kg Automatic / 5.570 kg AWD	5.675 kg / 5.725 kg Automatic / 5.700 kg AWD
Carico rimorchiato consentito (frenato) con 120 CV / 140 CV, 180 CV* per Fiat	2.400 kg	2.400 kg	2.400 kg

**DIMENSIONI**

Lunghezza totale	5.050 mm	5.050 mm	5.450 mm
Larghezza totale	2.150 mm	2.150 mm	2.150 mm
Altezza totale	2.060 mm	2.060 mm	2.060 mm
Larghezza interna	1.777 mm	1.777 mm	1.777 mm
Altezza interna	1.405 / 2.000-2.030 mm	1.405 / 2.000-2.030 mm	1.405 / 2.000 - 2.030 mm
Passo	3.100 mm	3.100 mm	3.500 mm
Serie pneumatici	215/60 R 17 C (P)	215/60 R 17 C (P)	215/60 R 17 C (P)
Conversione dinette in letto	1.890 x 1.140 mm	1.890 x 1.140 mm	1.890 x 860 mm
Letto nel tetto sollevabile	1.190 x 1.900 mm	1.190 x 1.900 mm	1.180 x 2.300 mm
Letto a castello	-	-	-
Letto posteriore	-	-	-
Letto basculante	-	-	-
Numero di passeggeri consentiti con cintura a 3 punti <sup>3)</sup>	5	7	4 (5 opzionale)
Numero posti letto	4	4	4

**INSTALLAZIONE**

Capacità di acqua dolce completa <sup>5)</sup>	50 l	50 l	50 l
Serbatoio dell'acqua dolce in assetto di marcia <sup>5)</sup>	-	-	-
Capacità acqua di recupero	32 l	32 l	35 l
Bombola/cartuccia di gas	1 x 2,75 kg	1 x 2,75 kg	1 x 2,75 kg
Capacità batteria	-	-	-
Frigorifero	42 l (con congelatore)	42 l (con congelatore)	42 l (con congelatore)

**DUNCAN****DAVIS 540 TRENDSTYLE****DAVIS 620 LIFESTYLE**

\* Il carico di traino massimo consentito deve essere rispettato | \*\* Con telaio 35H | \*\*\* In posizione inferiore, ampliamento della superficie a 1.850/1.750 x 1900 mm possibile



**CAMPER VAN DAVIS TRENDSTYLE**















	<b>DAVIS 540 TRENDSTYLE</b>	<b>DAVIS 590 TRENDSTYLE</b>	<b>DAVIS 591 TRENDSTYLE</b>	<b>DAVIS 595 TRENDSTYLE</b>	<b>DAVIS 620 TRENDSTYLE</b>	
						
	<b>VEICOLO BASE</b>	Citroen Jumper 35L 103 kW (140 CV)	Citroen Jumper 35L 89 kW (120 CV)	Citroen Jumper 35L 89 kW (120 CV)	Citroen Jumper 35L // 35H, 89 kW (120 CV)	Citroen Jumper 35L 103 kW (140 CV)
	Serbatoio carburante	90 l Diesel + 19 l Ad Blue	90 l Diesel + 19 l Ad Blue	90 l Diesel + 19 l Ad Blue	60 l Diesel + 19 l Ad Blue	90 l Diesel + 19 l Ad Blue
	Massa complessiva consentita <sup>1)</sup>	3.500 kg	3.500 kg	3.500 kg	3.500 kg	3.500 kg
	Massa in stato pronto alla guida <sup>2)</sup>	2.769 (2.631 - 2.907)	2.780 (2.641 - 2.919)	2.820 (2.679 - 2.961)	2.820 (2.679 - 2.961)	2.909 (2.764 - 3.054)
	Massa massima per pacchetti e dotazioni speciali <sup>4)</sup>	334	323	285	191	184
Carico di traino massimo consentito con 120 CV / 140 CV, 180 CV per Fiat/Citroen	5.500 / 5.800 kg	6.000 // 6.500 kg**	6.000 // 6.500 kg**	6.000 // 6.500 kg**	6.000 // 6.500 kg**	
Carico rimorchiato consentito (frenato) con 120 CV / 140 CV, 180 CV* per Fiat/Citroen	2.500 kg	2.500 kg	2.500 kg	2.500 kg	2.500 kg	
<b>DIMENSIONI</b>						
Lunghezza totale	5.410 mm	5.990 mm	5.990 mm	5.990 mm	6.360 mm	
Larghezza totale	2.050 mm	2.050 mm	2.050 mm	2.050 mm	2.050 mm	
Altezza totale	2.650 mm	2.650 mm	2.650 mm	2.650 mm	2.650 mm	
Larghezza interna	1.860 mm	1.860 mm	1.860 mm	1.860 mm	1.860 mm	
Altezza interna	1.890 mm	1.890 mm	1.890 mm	1.890 mm	1.890 mm	
Passo	3.450 mm	4.035 mm	4.035 mm	4.035 mm	4.035 mm	
Serie pneumatici	225/75 R16 C	225/75 R16 C	225/75 R16 C	225/75 R16 C	225/75 R16 C	
Conversione dinette in letto	1.460 x 930 mm (500 mm)	1.600 x 950 / 500 mm	1.600 x 950 / 500 mm	1.900 x 880 mm	1.560 x 950 / 500 mm	
Letto nel tetto sollevabile	-	-	-	2.000 x 1.300 mm (di serie)	-	
Letto a castello	-	-	1.840 x 1.330 mm	-	-	
Letto posteriore	1.860 x 1.320 / 1.160 mm	1.860 x 1.490 mm	1.860 x 1.440 mm	1.850 x 795 mm / 1.830 x 680 mm	1.950 x 800 mm / 1.860 x 800 mm	
Letto basculante	-	-	-	-	-	
Numero di passeggeri consentiti con cintura a 3 punti <sup>3)</sup>	4	4	4	5	4	
Numero posti letto	2 (3) opzionale	2 (3) opzionale	4 (5) opzionale	5 (6) opzionale	2 (3) opzionale	
<b>INSTALLAZIONE</b>						
Capacità di acqua dolce completa <sup>5)</sup>	90 l	85 l	90 l	85 l	85 l	
Serbatoio dell'acqua dolce in assetto di marcia <sup>5)</sup>	20 l	20 l	20 l	20 l	20 l	
Capacità acqua di recupero	60 l	75 l	75 l	75 l	75 l	
Bombola/cartuccia di gas	2 x 5 kg	2 x 5 kg	2 x 5 kg	1 x 3 kg	2 x 5 kg	
Capacità batteria	1 x 95 Ah	1 x 95 Ah	1 x 95 Ah	1 x 95 Ah	1 x 95 Ah	
Frigorifero	70 l	84 l (138 l opzionale)	84 l (138 l opzionale)	84 l	84 l	

**NOTE A PIÈ DI PAGINA PER I DATI TECNICI**

- 1° Massa complessiva consentita (kg)**  
La massa complessiva consentita a pieno carico è la massa complessiva specificata dal produttore che il veicolo non può eccedere in assetto di marcia.
- 2° Massa in stato pronto alla guida (Serie) (kg)**  
Per massa in stato pronto alla guida si intende la massa del veicolo con i serbatoi del carburante riempiti almeno al 90% della loro capacità, compresa la massa del conducente generalmente calcolata in 75 kg, il carburante e i liquidi, con allestimento standard secondo le indicazioni del produttore e, se disponibile, la massa della struttura, della cabina di guida, del gancio di traino e del kit di riparazione dei pneumatici. Si tratta di un valore calcolato soggetto a variazioni consentite dalla legge fino a ± il 5% (v. Indicazioni tra parentesi). Poiché queste variazioni consentite dalla legge influiscono sul carico utile del veicolo, e quindi anche sulla massa ordinabile dei pacchetti e delle dotazioni speciali, l'eventuale verificarsi di tali variazioni deve essere pianificato già in fase di configurazione e scelta dei pacchetti e delle dotazioni speciali.
- 3° Numero di passeggeri consentiti con cintura a 3 punti**  
La massa dei passeggeri viene generalmente calcolata in 75 kg per ogni sedile, detraendo la massa del conducente già compresa nella massa in stato pronto alla guida. In un veicolo con quattro sedili dotati di cintura di sicurezza, la massa dei passeggeri corrisponde quindi a 225 kg (3 x 75 kg).
- 4° Massa massima per pacchetti e dotazioni speciali**  
La massa massima per pacchetti e dotazioni speciali è un valore calcolato per ogni versione, con il quale abbiamo limitato la massa per i pacchetti e le dotazioni speciali ordinabili dalla fabbrica. Questo ha lo scopo di garantire che il carico utile minimo prescritto dalla legge venga rispettato dopo la consegna del veicolo franco fabbrica. Se in fase di configurazione viene ecceduto il limite massimo previsto dal produttore in virtù della selezione di pacchetti e dotazioni speciali, è possibile proseguire la configurazione solo se si deselezionano pacchetti, dotazioni speciali o sedili dotati di cintura di sicurezza o si opta per la maggiorazione di peso del veicolo. Diversamente non sarà possibile né proseguire la configurazione, né ordinare il veicolo configurato. Si noti che nel calcolo della massa massima per pacchetti e dotazioni speciali vengono prese in considerazione anche le particolarità della variante nazionale/del modello speciale selezionati.
- 5° Capienza serbatoio acqua dolce (l)**  
Si noti che la capacità del serbatoio dell'acqua dolce è notevolmente ridotta in assetto di marcia. Se il singolo veicolo presenta un carico utile sufficiente, il serbatoio può essere riempito fino alla sua piena capacità.

\* Il carico di traino massimo consentito deve essere rispettato | \*\* Con telaio 35H | \*\*\* In posizione inferiore, ampliamento della superficie a 1.850/1.750 x 1.900 mm possibile  
\*\*\*\*In posizione inferiore, ampliamento a 1.850 x 1.930 mm possibile

**CAMPER VAN DAVIS LIFESTYLE**  
 CON TETTO SOLLEVABILE OPZIONALE

	DAVIS 540 LIFESTYLE	DAVIS 590 LIFESTYLE	DAVIS 591 LIFESTYLE	DAVIS 600 LIFESTYLE	DAVIS 610 LIFESTYLE	DAVIS 620 LIFESTYLE	DAVIS 630 LIFESTYLE	
       <p>Per indicazioni su note a piè di pagina e commenti v. pagina 9</p>								
	<b>VEICOLO BASE</b>	Fiat Ducato 35L // 35H, 103 kW (140 CV)	Fiat Ducato 35L // 35H, 103 kW (140 CV)	Fiat Ducato 35L // 35H, 103 kW (140 CV)	Fiat Ducato 35L // 35H, 103 kW (140 CV)	Fiat Ducato 35L // 35H, 103 kW (140 CV)	Fiat Ducato 35L // 35H, 103 kW (140 CV)	Fiat Ducato 35L // 35H, 103 kW (140 CV)
	Serbatoio carburante	90 l Diesel + 19 l Ad Blue	90 l Diesel + 19 l Ad Blue	90 l Diesel + 19 l Ad Blue	90 l Diesel + 19 l Ad Blue	90 l Diesel + 19 l Ad Blue	90 l Diesel + 19 l Ad Blue	90 l Diesel + 19 l Ad Blue
	Massa complessiva consentita <sup>1)</sup>	3.500 kg	3.500 kg	3.500 kg	3.500 kg	3.500 kg	3.500 kg	3.500 kg
	Massa in stato pronto alla guida <sup>2)</sup>	2.757 (2.619 - 2.895)	2.807 (2.667 - 2.947)	2.817 (2.676 - 2.958)	2.817 (2.676 - 2.958)	2.817 (2.676 - 2.958)	2.927 (2.781 - 3.073)	2.947 (2.800 - 3.094)
	Massa massima per pacchetti e dotazioni speciali <sup>4)</sup>	345	298	288	288	288	168	148
	Carico di traino massimo consentito con 120 CV / 140 CV, 180 CV per Fiat/Citroen	5.500 / 5.800 kg	5.500 / 5.800 kg	5.500 / 6.000 // 6.500 kg**	5.500 / 5.800 kg	5.500 / 5.800 kg	6.000 // 6.500 kg**	6.000 // 6.500 kg**
	Carico rimorchiato consentito (frenato) con 120 CV / 140 CV, 180 CV* per Fiat/Citroen	2.500 kg	2.500 kg	2.500 kg**	2.500 kg**	2.500 kg**	2.500 kg**	2.500 kg**
<b>DIMENSIONI</b>								
Lunghezza totale	5.410 mm	5.990 mm	5.990 mm	5.990 mm	5.990 mm	6.360 mm	6.360 mm	
Larghezza totale	2.050 mm	2.050 mm	2.050 mm	2.050 mm	2.050 mm	2.050 mm	2.050 mm	
Altezza totale	2.650 mm	2.650 mm	2.650 mm	2.650 mm	2.650 mm	2.650 mm	2.650 mm	
Larghezza interna	1.860 mm	1.860 mm	1.860 mm	1.860 mm	1.860 mm	1.860 mm	1.860 mm	
Altezza interna	1.890 mm	1.890 mm	1.890 mm	1.890 mm	1.890 mm	1.890 mm	1.890 mm	
Passo	3.450 mm	4.035 mm	4.035 mm	4.035 mm	4.035 mm	4.035 mm	4.035 mm	
Serie pneumatici	215/70 R15C	215/70 R15C	215/70 R15C	215/70 R15C	215/70 R15C	215/70 R15C	215/70 R15C	
Conversione dinette in letto	1.460 x 930 / 500 mm	1.600 x 950 / 500 mm	1.600 x 950 / 500 mm	1.460 x 930 / 500 mm	1.460 x 930 / 500 mm	1.560 x 950 / 500 mm	1.560 x 950 / 500 mm	
Letto nel tetto sollevabile	1.300 x 2.000 mm (opzionale)	1.300 x 2.000 mm (opzionale)	1.300 x 2.000 mm (opzionale)	1.300 x 2.000 mm (opzionale)	1.300 x 2.000 mm (opzionale)	1.300 x 2.000 mm (opzionale)	1.300 x 2.000 mm (opzionale)	
Letto a castello	-	-	1.840 x 1.330 mm	-	-	-	-	
Letto posteriore	-	1.860 x 1.490 mm	1.860 x 1.440 mm	1.750 x 750 mm / 2.030 x 680 mm	1.900 (1.600) x 1.600 mm / 1.900 (1.600) x 1.900 mm (Letto ribassato)	1.950 x 800 mm / 1.860 x 800 mm	1.850/1.750 x 1.660 mm*** (regolabile in altezza)	
Letto basculante	1.860 x 1.320 (1.160 mm)	-	-	-	-	-	-	
Numero di passeggeri consentiti con cintura a 3 punti <sup>3)</sup>	4	4	4	4	4	4	4	
Numero posti letto	2 (3) opzionale	2 (3) opzionale	4 (5) opzionale	2 (3) opzionale	2 (3) opzionale	2 (3) opzionale	2 (3) opzionale	
<b>INSTALLAZIONE</b>								
Capacità di acqua dolce completa <sup>5)</sup>	90 l	85 l	90 l	85 l	85 l	85 l	85 l	
Serbatoio dell'acqua dolce in assetto di marcia <sup>5)</sup>	20 l	20 l	20 l	20 l	20 l	20 l	20 l	
Capacità acqua di recupero	60 l	75 l	75 l	75 l	75 l	75 l	75 l	
Bombola/cartuccia di gas	2 x 5 kg	2 x 5 kg	2 x 5 kg	2 x 5 kg	1 x 5 kg	2 x 5 kg	2 x 5 kg	
Capacità batteria	1 x 95 Ah	1 x 95 Ah	1 x 95 Ah	1 x 95 Ah	1 x 95 Ah	1 x 95 Ah	1 x 95 Ah	
Frigorifero	70 l	84 l	84 l	70 l	70 l	84 l	84 l	

\* Il carico di traino massimo consentito deve essere rispettato | \*\* Con telaio 35H | \*\*\* In posizione inferiore, ampliamento della superficie a 1.850/1.750 x 1900 mm possibile



## DUNCAN

### CAMPER COMPATTO

PURO DIVERTIMENTO IN CAMPEGGIO CON IL TETTO SOLLEVABILE

Disponibile anche con trazione integrale 4x4

	<b>500</b>	<b>505</b>	<b>550</b>

## DAVIS

### CAMPER VAN

CON LETTI MATRIMONIALI

	<b>540</b>	<b>590</b>
	TRENDSTYLE LIFESTYLE	TRENDSTYLE LIFESTYLE

## DAVIS

### CAMPER VAN

ELEGANTI, COMODI E LUSSUOSI, CON LETTI MATRIMONIALI, SINGOLI O A CASTELLO

Tutti i modelli DAVIS LIFESTYLE disponibili anche con tetto sollevabile opzionale

	<b>591</b>	<b>595</b>		<b>610</b>	<b>630</b>		<b>600</b>	<b>620</b>
	TRENDSTYLE LIFESTYLE	TRENDSTYLE		LIFESTYLE	LIFESTYLE		LIFESTYLE	TRENDSTYLE LIFESTYLE



## LINEA DELLA DOTAZIONE DAVIS TRENDSTYLE

### DAVIS TRENDSTYLE - DOTAZIONE

#### INTERNI TRENDSTYLE CON:

- » Motorizzazione 140 CV
- » Telaio 35L
- » Isofix (tranne 540)
- » Riscaldamento 4 kW gasolio
- » Elegante e luminoso allestimento degli interni
- » Fodere nel tessuto della cellula per sedile conducente e passeggero
- » Rete per letti fissi
- » Midi-Heki
- » Oblò (tranne DA 540)
- » Frigorifero da 70 a 84 litri (in base alla versione)
- » Finestrino del bagno (tranne DA 540)
- » Tavolo con prolunga
- » Serbatoio dell'acqua di recupero riscaldato e isolato
- » Imbottiture di serie "Laguna"
- » Pensili alti con applicazioni verde menta

## LINEA DELLA DOTAZIONE DAVIS LIFESTYLE

### DAVIS LIFESTYLE - DOTAZIONE

#### INTERNI LIFESTYLE CON:

- » Motorizzazione 140 CV
- » Telaio 35L
- » Isofix (tranne 540/600/610)
- » Riscaldamento 4 kW gasolio
- » Elegante e luminoso allestimento degli interni
- » Illuminazione ambiente a LED
- » Piano di lavoro della cucina in materiale minerale
- » Scuro con logo metallico nella cucina monoblocco
- » Piano del tavolo ribaltabile
- » Pensile alto aggiuntivo sopra le porte posteriori (per DA 590/600/620)
- » Vano di stivaggio laterale nella cucina monoblocco (per DA 590/591/620/630)
- » Finestre a sinistra nella parte posteriore (per DA 590/620/630)
- » Finestre a filo della carrozzeria

## PACCHETTI INCLUSI NELLA DOTAZIONE PER PAESE

### **DAVIS LIFESTYLE PACCHETTO CONCEPT CON DOTAZIONE ALL INCLUSIVE**

**DOTAZIONE PACCHETTO:**

- » Comandi sul volante
- » Illuminazione esterna
- » Paraurti anteriore verniciato
- » Protezione antincastro nera
- » Sistema di oscuramento per la cabina di guida
- » Portiera con zanzariera
- » Volante in pelle
- » Cerchi in lega da 16"
- » Sedili Captain Chair
- » Predisposizione radio e antenna DAB
- » Cromature per fessure di ventilazione
- » Videocamera di retromarcia
- » Fari fendinebbia adattivi in curva
- » Traction Plus

### **DAVIS TRENDSTYLE PACCHETTO PLUS \*\*\*\*\***

**DOTAZIONE PACCHETTO:**

- » Motorizzazione 140 CV Citroen (per DA 590, 591, 595, 600)
- » Cerchi in lega da 16"
- » Verniciatura "Lanzarote Grey"
- » Sistema di oscuramento della cabina di guida
- » Tendalino
- » Videocamera di retromarcia
- » Antenna DAB
- » Portiera con zanzariera
- » Pedana d'accesso elettrica
- » Illuminazione esterna
- » Pacchetto invernale (serbatoio dell'acqua di recupero isolato e riscaldato, condutture idriche esterne isolate)
- » Radio incl. DAB+
- » Sedili Captain Chair
- » Volante in pelle
- » Comandi sul volante
- » Cromature per fessure di ventilazione
- » Traction Plus

### **DUNCAN PACCHETTO VIVA\*\***

**DOTAZIONE PACCHETTO:**

- » Paraurti anteriori e posteriori verniciati nel colore del veicolo
- » Specchietti esterni a regolazione elettrica con indicatore di direzione integrato e riscaldati
- » Cerchi in lega da 17" Ford Tourneo Custom
- » Riscaldamento sedili conducente e passeggero
- » Climatizzatore automatico nella zona anteriore e in quella posteriore
- » Sedile passeggero regolabile manualmente in 4 posizioni
- » Vetri termoisolanti
- » Finestrini laterali con tonalità media a partire dalla seconda fila di posti a sedere

## PACCHETTI DI DOTAZIONE OPZIONALI

### **DAVIS LIFESTYLE PACCHETTO CONCEPT PLUS\***

**DOTAZIONE PACCHETTO:**

- » Richiamo elettrico degli specchietti esterni
- » Sensori di parcheggio
- » Base di ricarica induttiva
- » Assistente angolo morto con rilevamento del movimento laterale posteriore
- » Climatizzatore automatico
- » Cruscotto digitale da 7"

### **DAVIS FIAT PACCHETTO DI ASSISTENZA ALLA GUIDA\*\*\*\***

**DOTAZIONE PACCHETTO:**

- » Assistenza al mantenimento della corsia
- » Sensore pioggia e luce
- » Sistema di riconoscimento della segnaletica stradale
- » Assistente di velocità intelligente
- » Rilevatore di pedoni
- » Rilevatore di stanchezza

### **DUNCAN PACCHETTO DI ASSISTENZA ALLA GUIDA\*\***

**DOTAZIONE PACCHETTO:**

- » Navigazione
- » Cruise control adattivo
- » Assistente angolo morto con avviso di traffico BLIS incl.
- » Assistente alla frenata in retromarcia

\* Disponibile per Davis Lifestyle e Dexter, non disponibile per Davis Trendstyle

\*\* Disponibile per Duncan

\*\*\*\* Disponibile per Davis Fiat

\*\*\*\*\* Disponibile per Davis Trendstyle

		DUNCAN 500	DUNCAN 505	DUNCAN 550	DAVIS 540 TRENDSTYLE	DAVIS 590 TRENDSTYLE	DAVIS 591 TRENDSTYLE	DAVIS 595 TRENDSTYLE	DAVIS 620 TRENDSTYLE	DAVIS 540 LIFESTYLE	DAVIS 590 LIFESTYLE	DAVIS 591 LIFESTYLE	DAVIS 600 LIFESTYLE	DAVIS 610 LIFESTYLE	DAVIS 620 LIFESTYLE	DAVIS 630 LIFESTYLE	Peso in kg	Prezzo in Euro IVA inclusa
S = dotazione di serie O = dotazione speciale in sovrapprezzo - = non disponibile P = dotazione opzionale con pacchetto																		
<b>➤ PACCHETTI</b>																		
KM4526-26	Pacchetto Viva	0	0	0	-	-	-	-	-	-	-	-	-	-	-	-	7,00	2990
KM4530-26	Pacchetto Concept 35L e cambio manuale	-	-	-	-	-	-	-	-	0	0	0	0	0	0	0	36,00	2990
KM4531-26	Pacchetto Concept 35H e/o cambio automatico	-	-	-	-	-	-	-	-	0	0	0	0	0	0	0	36,00	2990
KM4532-26	Pacchetto Concept Plus 35L & cambio manuale	-	-	-	-	-	-	-	-	0	0	0	0	0	0	0	1,00	1090
KM4534-26	Pacchetto Concept Plus 35H e/o cambio automatico	-	-	-	-	-	-	-	-	0	0	0	0	0	0	0	1,00	1090
KM4535-26	Pacchetto Trendstyle Plus in abbinamento con cambio manuale	-	-	-	0	-	-	-	0	-	-	-	-	-	-	-	86,00	2990
KM4536-26	Pacchetto Trendstyle Plus 5,99 m in abbinamento con cambio manuale	-	-	-	-	0	0	0	-	-	-	-	-	-	-	-	85,00	3990
KM4537-26	Pacchetto Trendstyle Plus in abbinamento con cambio automatico	-	-	-	0	-	-	-	0	-	-	-	-	-	-	-	86,00	2990
KM4538-26	Pacchetto Trendstyle Plus 5,99 m in abbinamento con cambio automatico	-	-	-	-	0	0	0	-	-	-	-	-	-	-	-	85,00	3990
KM4528-26	Pacchetto di assistenza alla guida Duncan	0	0	0	-	-	-	-	-	-	-	-	-	-	-	-	0,00	1915
KM4533-26	Pacchetto di assistenza alla guida Davis	-	-	-	-	-	-	-	-	0	0	0	0	0	0	0	0,00	990
<b>➤ OPZIONE TELAIO - MOTORE</b>																		
KM2180-26	165 CV Ford (in sovrapprezzo rispetto a 130 CV)	-	-	-	-	-	-	-	-	-	-	-	-	-	-	-	0,00	1690
KM2185-26	Motorizzazione 180 CV Fiat (in sovrapprezzo rispetto al motore da 140 CV)	-	-	-	-	-	-	-	-	0	0	0	0	0	0	0	0,00	3510
KM2189-26	Trazione integrale Duncan	0	0	0	-	-	-	-	-	-	-	-	-	-	-	-	99,00	3570
KM2194-26	Motorizzazione 170 CV Duncan (in sovrapprezzo al motore da 136 CV)	0	0	0	-	-	-	-	-	-	-	-	-	-	-	-	0,00	2380
<b>➤ TELAIO - ULTERIORI OPZIONI</b>																		
KM2131-26	Cambio automatico Duncan	0	0	0	-	-	-	-	-	-	-	-	-	-	-	-	38,00	2380
KM2133-26	Cambio automatico in abbinamento con telaio Light	-	-	-	0	0	0	0	0	0	0	0	0	0	0	0	60,00	3690
KM2136-26	Cambio automatico in abbinamento con telaio Maxi	-	-	-	-	-	-	-	-	0	0	0	0	0	0	0	20,00	3690
KM2316-26	Telaio - 35H	-	-	-	-	-	-	-	-	0	0	0	0	0	0	0	40,00	690
KM2372-26	Serbatoio carburante da 60 litri	-	-	-	-	-	-	S	-	0	0	0	0	0	0	0	0,00	0

S = dotazione di serie  
 O = dotazione speciale in sovrapprezzo  
 - = non disponibile  
 P = dotazione opzionale con pacchetto

	DUNCAN 500	DUNCAN 505	DUNCAN 550	DAVIS 540 TRENDSTYLE	DAVIS 590 TRENDSTYLE	DAVIS 591 TRENDSTYLE	DAVIS 595 TRENDSTYLE	DAVIS 620 TRENDSTYLE	DAVIS 540 LIFESTYLE	DAVIS 590 LIFESTYLE	DAVIS 591 LIFESTYLE	DAVIS 600 LIFESTYLE	DAVIS 610 LIFESTYLE	DAVIS 620 LIFESTYLE	DAVIS 630 LIFESTYLE	Peso in kg	Prezzo in Euro IVA inclusa
--	------------	------------	------------	----------------------	----------------------	----------------------	----------------------	----------------------	---------------------	---------------------	---------------------	---------------------	---------------------	---------------------	---------------------	------------	----------------------------

## DESIGN ESTERNO/VERNICIATURA

KM2409-26 Verniciatura "Iron Grey" Fiat	-	-	-	-	-	-	-	-	0	0	0	0	0	0	0	0,00	1020
KM2410-26 Verniciatura "White"	S	S	S	S	S	S	S	S	S	S	S	S	S	S	S	0,00	1020
KM2414-26 Verniciatura "Lanzarote Grey"	-	-	-	P	P	P	P	P	0	0	0	0	0	0	0	0,00	1020
KM2415-26 Verniciatura "Artense Grey"	-	-	-	-	-	-	-	-	0	0	0	0	0	0	0	0,00	1020
KM2421-26 Verniciatura "Black"	-	-	-	-	-	-	-	-	0	0	0	0	0	0	0	0,00	1020
KM2422-26 Verniciatura "Chrome Blue"	-	-	-	-	-	-	-	-	-	-	-	-	-	-	-	0,00	1020
KM2444-26 Verniciatura "Chrome Blue" Duncan	0	0	0	-	-	-	-	-	-	-	-	-	-	-	-	0,00	1690
KM2426-26 Verniciatura "Expedition Grey"	-	-	-	-	-	-	-	-	0	0	0	0	0	0	0	0,00	1690
KM2432-26 Verniciatura "Silver" Ford	0	0	0	-	-	-	-	-	-	-	-	-	-	-	-	0,00	1690
KM2433-26 Verniciatura "Iron Grey" Ford	0	0	0	-	-	-	-	-	-	-	-	-	-	-	-	0,00	1690
KM2442-26 Verniciatura "Grey Matter"	0	0	0	-	-	-	-	-	-	-	-	-	-	-	-	0,00	1690
KM2443-26 Verniciatura "Artisan Red"	0	0	0	-	-	-	-	-	-	-	-	-	-	-	-	0,00	1690

## DESIGN ESTERNO/CERCHI

KM2227-26 Cerchi in lega da 19" Duncan	0	0	0	-	-	-	-	-	-	-	-	-	-	-	-	27,00	795
--	---	---	---	---	---	---	---	---	---	---	---	---	---	---	---	-------	-----

## OPZIONE CELLULA/ESTERNO

KM5129-26 Gancio di traino Duncan	0	0	0	-	-	-	-	-	-	-	-	-	-	-	-	30,00	750
KM5576-26 Zanzariera per porta della cellula	-	-	-	P	P	P	P	P	P	P	P	P	P	P	P	6,00	690
KM5578-26 Zanzariera per finestra del bagno	-	-	-	-	-	-	-	-	0	0	-	-	0	0	-	2,00	150
KM5579-26 Protezione posteriore/antizanzare	0	0	0	-	-	-	-	-	-	-	-	-	-	-	-	8,00	375
KM7626-26 WC Porta Potti	0	0	-	-	-	-	-	-	-	-	-	-	-	-	-	4,00	230
KM5560-26 Tenda posteriore	0	0	0	-	-	-	-	-	-	-	-	-	-	-	-	10,00	550

		DUNCAN 500	DUNCAN 505	DUNCAN 550	DAVIS 540 TRENDSTYLE	DAVIS 590 TRENDSTYLE	DAVIS 591 TRENDSTYLE	DAVIS 595 TRENDSTYLE	DAVIS 620 TRENDSTYLE	DAVIS 540 LIFESTYLE	DAVIS 590 LIFESTYLE	DAVIS 591 LIFESTYLE	DAVIS 600 LIFESTYLE	DAVIS 610 LIFESTYLE	DAVIS 620 LIFESTYLE	DAVIS 630 LIFESTYLE	Peso in kg	Prezzo in Euro IVA inclusa
S =	dotazione di serie																	
O =	dotazione speciale in sovrapprezzo																	
- =	non disponibile																	
P =	dotazione opzionale con pacchetto																	

**OPZIONE CELLULA/INTERNI**

KM5320-26	Tetto sollevabile con cornice nera + Skyroof	-	-	-	-	-	-	-	-	0	0	0	0	0	0	0	120,00	7890
KM5324-26	Isolamento per tetto a soffietto	0	0	0	-	-	-	-	-	0	0	0	0	0	0	0	3,00	450
KM5521-26	Lucernario panoramico Skyroof Davis	-	-	-	-	-	-	-	-	0	0	0	0	0	0	0	11,00	1680
KM6220-26	Letto aggiuntivo per 1 persona (conversione della dinette)	-	-	-	-	-	-	-	-	0	0	0	0	0	0	0	8,00	530
KM6222-26	Letto aggiuntivo per 1 persona Davis 595 Trendstyle	-	-	-	-	-	-	0	-	-	-	-	-	-	-	-	11,00	530
KM6221-26	Copriletto per conversione dinette in letto	0	0	0	-	-	-	-	-	-	-	-	-	-	-	-	5,00	300
KM6351-26	Cinque posti a sedere	-	-	0	-	-	-	-	-	-	-	-	-	-	-	-	36,00	1400
KM7258-26	Frigorifero da 138 l	-	-	-	-	-	-	-	-	0	-	-	-	-	-	-	13,00	290

**OPZIONE CELLULA/TENDALINI**

KM5230-26	Pannello solare da 130 W	-	-	-	-	-	-	-	-	0	-	-	-	-	-	-	11,00	990
KM5231-26	Pannello solare da 200 W	-	-	-	-	-	-	-	-	-	0	0	0	0	0	0	15,00	990
KM5233-26	Pannello solare da 185 W	0	0	0	-	-	-	-	-	-	-	-	-	-	-	-	3,00	7,00
KM5240-26	Tendalino meccanico da 3,75 m	-	-	-	P	P	P	P	-	0	0	0	0	-	-	-	26,00	1670
KM5243-26	Tendalino meccanico da 4 m	-	-	-	-	-	-	-	P	-	-	-	-	-	0	0	28,00	1670
KM5244-26	Tendalino meccanico da 3,25 m	-	-	-	P	P	-	-	-	0	-	-	-	-	-	-	24,00	1420
KM5245-26	Tendalino meccanico 3,5 m Ford	-	-	-	-	-	-	-	-	-	-	-	-	-	-	-	27,00	1420
KM5246-26	Tendalino da 2,6 m	0	0	-	-	-	-	-	-	-	-	-	-	-	-	-	20,00	1100
KM5249-26	Tendalino da 3 m	-	-	0	-	-	-	-	-	-	-	-	-	-	-	-	23,00	1100

**OPZIONE CELLULA/RISCALDAMENTO**

KM7220-26	Riscaldamento D 2	0	0	-	-	-	-	-	-	-	-	-	-	-	-	-	9,00	1690
KM7227-26	Riscaldamento Combi D 6 E	-	-	-	-	-	-	-	-	0	0	0	0	-	0	0	2,40	790

**OPZIONE CELLULA / DOTAZIONE DI TESSUTI**

KM6006-26	Tessuto "Laguna"	-	-	-	S	S	S	S	S	S	S	S	S	S	S	S	0,00	0
KM6007-26	Tessuto "Grado"	-	-	-	-	-	-	-	-	0	0	0	0	0	0	0	0,00	0



S = dotazione di serie  
 O = dotazione speciale in sovrapprezzo  
 - = non disponibile  
 P = dotazione opzionale con pacchetto

	DUNCAN 500	DUNCAN 505	DUNCAN 550	DAVIS 540 TRENDSTYLE	DAVIS 590 TRENDSTYLE	DAVIS 591 TRENDSTYLE	DAVIS 595 TRENDSTYLE	DAVIS 620 TRENDSTYLE	DAVIS 540 LIFESTYLE	DAVIS 590 LIFESTYLE	DAVIS 591 LIFESTYLE	DAVIS 600 LIFESTYLE	DAVIS 610 LIFESTYLE	DAVIS 620 LIFESTYLE	DAVIS 630 LIFESTYLE	Peso in kg	Prezzo in Euro IVA inclusa
--	------------	------------	------------	----------------------	----------------------	----------------------	----------------------	----------------------	---------------------	---------------------	---------------------	---------------------	---------------------	---------------------	---------------------	------------	----------------------------

### OPZIONE CELLULA/MULTIMEDIA

KM3220-26	Radio incl. DAB, Apple Car Play e Android Auto	-	-	-	-	-	-	-	0	0	0	0	0	0	0	1,00	990
-----------	--	---	---	---	---	---	---	---	---	---	---	---	---	---	---	------	-----

### OPZIONE CELLULA/ULTERIORI OPZIONI

KM2554-26	Pneumatici per tutte le stagioni Duncan	0	0	0	-	-	-	-	-	-	-	-	-	-	-	0,00	700
KM2599-26	Invertitore	0	0	0	-	-	-	-	-	-	-	-	-	-	-	2,00	290

### ALTRO

KM9524-26	Estensione di garanzia di 3 anni <4,5t	0	0	0	0	0	0	0	0	0	0	0	0	0	0	0,00	2970
KM9009-26	Certificazioni CoC/omologazione TÜV, carta di circolazione, certificato di sicurezza gas e spese per avanspazio	0	0	0	0	0	0	0	0	0	0	0	0	0	0	0,00	490
KM A801-26	Spese di consegna	0	0	0	0	0	0	0	0	0	0	0	0	0	0	0,00	1690



**LIMITI?  
 NON LI  
 CONOSCIAMO!**

# DOVE LE STRADE SI TRASFORMANO IN VIE IMMERGETEVI NELLA VERA AVVENTURA



Immagine con allestimento personalizzato

## Eura Mobil GmbH

Kreuznacher Straße 78

D-55576 Sprendlingen

Telefon +49 (0) 6701-203 800

Fax +49 (0) 6701-203 869

[www.karmann-mobil.de](http://www.karmann-mobil.de)

Tutte le informazioni riportate nel presente opuscolo si riferiscono ai prodotti ivi descritti e non sono valide per altri prodotti della Eura Mobil GmbH. I modelli illustrati nel presente opuscolo riportano la dotazione disponibile per la Germania. Contengono in parte anche dotazioni e accessori speciali non compresi nel volume della fornitura di serie. In virtù di disposizioni legali vigenti in diversi paesi, sono possibili deviazioni delle varianti dei modelli e dotazioni descritte nel presente documento. Informazioni attuali: a causa degli attuali problemi della catena di fornitura, nell'opuscolo sono mostrati anche alcuni modelli della stagione 2025, alcuni dei quali potrebbero differire dai modelli della stagione 2026 in termini di dotazione. Richiedete informazioni sul volume esatto e sul programma disponibile di allestimento specifico per i modelli e su quello indipendente dai modelli presso il vostro concessionario Karmann-Mobil. Ci si riserva il diritto di errori e modifiche di costruzione, dotazione e dotazione speciale.

Installazioni e conversioni devono avvenire osservando e rispettando le indicazioni del costruttore della cellula, le indicazioni del produttore, nonché i requisiti legali StVZo e StVo.

Lavoriamo costantemente per migliorare la qualità dei nostri veicoli, motivo per cui ci riserviamo il diritto di apportare modifiche alle dotazioni/dotazioni speciali anche nell'anno in corso. Pertanto, le dotazioni più recenti, le dotazioni speciali e i contenuti dei pacchetti saranno disponibili unicamente nel configuratore online sul sito [www.karmann-mobil.de](http://www.karmann-mobil.de).

La pubblicazione del presente opuscolo determina la non validità di tutti i cataloghi precedenti.

**Finito di stampare a: settembre 2025**

**Dati tecnici e dotazioni 2026**

E-PKM-2026 IT01 PremExp KM25/26

[www.karmann-mobil.de](http://www.karmann-mobil.de)

**KARMANN**

