



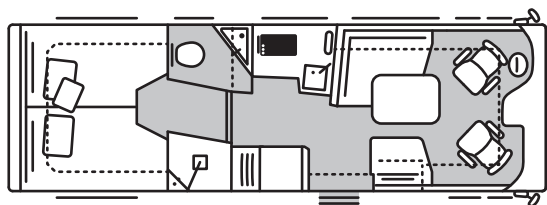
FIRST CLASS IS COMING »HOME«

Finalmente il nostro "più piccolo" torna nel portafoglio prodotti MORELO come un vero grande! Abbiamo raccolto tutte le sfide e abbiamo portato la **MORELO HOME** a un nuovo livello.

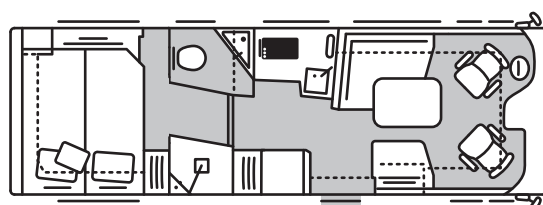
Con un esterno e un interno completamente ridisegnati, è il nostro nuovo modello d'ingresso nella classe di lusso e colpisce per le sue magnifiche caratteristiche.



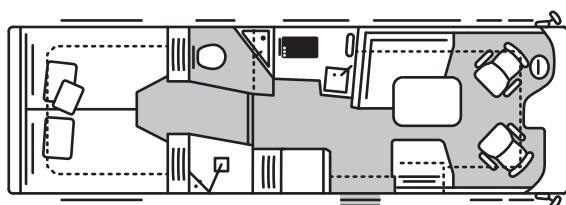
PANORAMICA DEI MODELLI




HOME 78 L



HOME 78 F



HOME 82 LS



HOME 82 M

	HOME 78 L	HOME 78 F	HOME 82 LS	HOME 82 M
MOTORE	Motore diesel in linea (cilindri)	4	4	4
	Cilindrata (litri)	3	3	3
	Potenza massima (kW/CV)	129 / 175	129 / 175	129 / 175
	Coppia massima (Nm)	430	430	430
	Classe di emissione	EURO VI e	EURO VI e	EURO VI e
PESO	Peso massimo tecnicamente ammissibile (kg) ¹	5.600 (5.800) ²	5.600 (5.800) ²	5.600 (5.800) ²
	Peso in ordine di marcia (kg) ¹	4.550	4.550	4.650
	Carico utile (kg) ¹	1.050 (1.250)	1.050 (1.250)	950 (1.150)
	Massa rimorchiabile con gancio fisso/amovibile (kg)	3.500	3.500	3.500
	Peso massimo di traino consentito con gancio fisso/amovibile (kg)	9.100	9.100	9.100
DIMENSIONI	Lunghezza complessiva (mm)	7.810	7.810	8.210
	Larghezza complessiva (mm)	2.350	2.350	2.350
	Altezza complessiva (mm)	3.390	3.390	3.390
	Passo (mm)	4.100	4.100	4.350
	Panca lounge a sinistra (mm)	1.285 x 1.100	1.285 x 1.100	1.285 x 1.100
	Divano a destra (mm)	845 x 700	845 x 700	845 x 700
	Letto posteriore (mm)	2 x 2.000 x 1.060	1.950 x 1.580	2 x 2.000 x 1.060
	Letto basculante opzionale (mm)	1.940 x 1.320	1.940 x 1.320	1.940 x 1.320
	Porta gavone (lato autista / lato passeggero altezza x larghezza in mm)	1.080 x 850	630 x 850	1.080 x 850
€	Prezzo di base (incl. 22% d'IVA)	194.700,00 €	194.700,00 €	196.750,00 €

¹ Il peso in ordine di marcia comprende: conducente (75 kg), serbatoio carburante pieno, 100 litri di acque chiare e utensili. Con l'impiego degli optional e gli accessori possono modificarsi il peso a vuoto e le misure. Tutti i valori sulle misure ed il peso corrispondono allo stato delle nostre conoscenze al momento della stampa. Sono possibili divergenze di +/- 5 % e concordati come ammissibili.

² in combinazione con il pacchetto telaio

DOTAZIONE

DOTAZIONE DI SERIE

CABINA DI GUIDA

Tenda plissettata dietro al parabrezza a movimentazione elettrica con funzione privacy, oscurante e parasole
Parabrezza panoramica "curved", colorato, riduzione di rumore di guida
Finestrini laterali della cabina di guida con vetri isolanti ad azionamento manuale
2 porta USB di ricarica e 2 prese da 230 V, vicino ai sedili
Vano motore insonorizzato in maniera ottimale
Cabina di guida completamente coibentata, nuovo modulo in vetroresina

LUCI

Fari anteriori a tecnologia LED
Fendinebbia con funzione di fari direzionali a tecnologia LED
Luci di circolazione diurna con tecnologia LED
Luci posteriori a LED con tecnologia Bridgelight

STRUTTURA DELLA CABINA

Pareti laterali e tetto spessore 42 mm, di cui 38 mm in schiuma rigida RTM a cellule chiuse
Pareti laterali con struttura a sandwich alluminio - RTM - alluminio, lisce e splendenti
Tetto con struttura a sandwich vetroresina - RTM - alluminio, con protezione antigraffio e scarsa conducibilità termica
Sottopavimento con struttura a sandwich vetroresina - RTM - vetroresina, non soggetto a corrosione e senza legno
Doppio pavimento riscaldato alto ca. 366 mm con accesso laterale tramite sportelli esterni
Porte d'accesso extra-large con telecomando, finestra con oscurante a rullo e zanzariera
Scalino interno, riscaldato
Scalino esterno con 2-scalini, estraibile elettricamente con dispositivo di sicurezza
Gavone posteriore con porte a destra e sinistra, binari con occhioni fermacarico e presa 230 V (non per pianta F)
Cellula abitativa con finestrini a doppio vetro in plastica colorata con oscurante plissettato e zanzariera a rullo
Struttura completamente priva di legno
Applicazioni esterne in stile carbonio

ABITARE + DORMIRE

Rivestimento pavimento in PVC pregiato e facile da pulire
Oblò mini a tetto con zanzariera a rullo e oscurante plissettato nella zona notte
Finestra midi a tetto nella zona giorno con doppio vetro, zanzariera a rullo e oscurante plissettato
Letto posteriore con materasso con zone differenziate e rete confortevole
Imbottitura in tessuto, anche dei sedili del conducente e del passeggero
Robusto tavolo estraibile con grande superficie di scorrimento e superficie laminata
Prese nella zona giorno e nella zona notte
Pareti rivestite con tessuto

CUCINA

Frigorifero domestico da 132 litri con vano congelatore da 15 litri
Piano di lavoro della cucina in materiale minerale con doppio lavello e ampio piano di lavoro, estrazione totale nel mobile base della cucina
Cassetti con chiusura soft e inserto portaposate
Cestino dell'immondizia estraibile con contenitori rimuovibili
Oblò mini a tetto con zanzariera a rullo e oscurante plissettato
2 prese da 230 V

BAGNO

WC in ceramica con serbatoio fisso
Oblò mini a tetto con zanzariera a rullo e oscurante plissettato
Dispenser sapone, portabicchiere
Mobiletto a muro con illuminazione
Doccia separata con asta saliscendi, soffione regolabile
Porta carta igienica e scopino per il bagno
2 prese da 230 V

APPROVVIGIONAMENTO

Riscaldamento turbodiesel Timberline
Cartuccia di riscaldamento elettrico 230 V, fino a 1.500 W
Circuito di riscaldamento del gavone posteriore regolabile
Scaldacqua istantaneo integrato per l'approvvigionamento di tutte le utenze
Serbatoio acque chiare di ca. 240 litri, serbatoio acque grigie di ca. 200 litri, serbatoio acque nere di ca. 200 litri nel doppio pavimento riscaldato
Attacchi per risciacquare il serbatoio delle acque di scarico e il serbatoio delle acque nere
Fornitura centralizzata dell'acqua pressurizzata

ELETTRONICA

Prese da 230 V in garage
Inverter separato per il frigorifero
Alimentazione CEE 230 V con botola a pavimento isolata
Batteria al gel 140 Ah tra i due pavimenti, incluso sistema di monitoraggio della batteria per evitare che si sovraccarichi o si scarichi completamente
Ricarica automatica con regolatore elettronico e rilevatore della temperatura della batteria, corrente massima di ricarica 25 A

ELETTRONICA DI BORDO

Controllo centrale tramite menu e display con touchscreen
Pulsanti touch in vetro illuminato colorato per l'illuminazione
Controllo e visualizzazione parallela e sincronia tramite smartphone e tablet (Android/iOS) nell'area WiFi
Opzione sistema di navigazione: controllo parallelo e sincronia e visualizzazione tramite dispositivo di navigazione
Ingressi e uscite protetti digitalmente per illuminazione, dispositivi multimediali, sensori, attuatori e comunicazione bus dati
Controllo stanza per stanza tramite comandi vocali per il controllo dell'illuminazione e della struttura
Notifica visiva acustica per diverse distanze del veicolo e della carrozzeria

PACCHETTO DI ACCESSORI "WELCOME HOME"

Articolo n°

Prezzo IVA
22% inclusa

011328 / 82	Pacchetto telaio IVECO Daily 50 C 18 Motore 3,0 l, 152 kW / 207 CV (invece di 3,0 l, 129 kW / 175 CV) Peso totale consentito 5.800 kg Cambio automatico ZF 8 Aria condizionata cabina di guida Volante multifunzione (non rimuovibile) Preparazione elettrica e tecnica per il gancio di traino Bloccaggio del differenziale per asse posteriore Impianto tergicristalli Omnibus Scambiatore di calore del motore Sospensioni pneumatiche Air Pro sull'asse posteriore, inclusi ammortizzatori rinforzati e stabilizzazione sull'asse anteriore Cerchi in lega su asse anteriore con ampliamento carreggiata, pneumatici 235 / 65 R 16, incl. Maggiore capacità di carico dell'asse anteriore, cerchi in acciaio con copricerchi asse posteriore Ampliamento carreggiata asse posteriore	20.495,00 €
011275 / 20	Pacchetto Sicurezza alla guida Freno di stazionamento elettrico Sistema di assistenza frenata di emergenza, sistema di adattamento della velocità di crociera Sistema di assistenza attiva per il mantenimento di corsia con allarme sonoro Traction PLUS con controllo automatico della velocità in discesa Moving Off Information System (MOIS) incl. rilevamento dei pedoni Assistente intelligente agli ingorghi Sistema di monitoraggio della pressione degli pneumatici Avviso di sonnolenza del conducente Riconoscimento della segnaletica stradale Sensore pioggia e fari anabbaglianti automatici Attivazione automatica degli abbaglianti	13.315,00 €
044000 / 14	Riscaldamento a pavimento nella zona giorno e in bagno	2.965,00 €
022035 / 50	Tendalino 5,0 m a movimentazione elettrica con illuminazione a LED, con telecomando	3.270,00 €
043329 / 40	Pacchetto cucina - con un risparmio di 2.120,00 €	3.375,00 €
043405 / 20	Forno domestico da incasso con funzione microonde	
025176 / 0	Piano cottura a induzione	
043114 / 15	Piano di lavoro della cucina in materiale minerale in diversi colori	
043261 / 05	Macchina del caffè Nespresso con mensola d'appoggio, presa da 230 V e supporto capsule	
037801 / 23	Pannelli solari con potenza massima di 2 x 150 W	2.245,00 €
031529 / 42	Pacchetto elettrico "Energy Lithium-Power" (invece di standard) Batteria al litio ferro fosfato 1 x 340 Ah (quantità di prelievo 100% = 340 Ah) caricatore combinato / inverter 3.000 Watt, capacità di carica fino a 120 A, con preselezione della potenza di rete / rete compensazione delle carenze (power sharing), protezione della batteria completamente automatica di altissima qualità e pannello di controllo premium da 7" aggiuntivo	10.240,00 €
037130 / 08	Sistema di navigazione da 10" basato su Android, compatibile con Apple CarPlay e Android Auto, Google Play Store, USB e Bluetooth, integrazione del veicolo digitale, radio DAB+, GPS, sistema vivavoce Bluetooth con microfono integrato, telecamera di retromarcia, telecomando radio tramite volante originale e sistema d'audio incl. subwoofer	4.090,00 €
037739 / 55	Pacchetto TV con schermo piatto LED: sistema TV satellitare con TV 27" abbassabile elettricamente nel mobile dinette superiore (lato passeggero) con bicchieri, e TV 27" in camera da letto	6.655,00 €
031945 / 05	Illuminazione degli spazi di stivaggio	770,00 €

78 L/
78 F

Prezzo di base	194.700,00 €
Pacchetto di accessori "Welcome Home"	67.420,00 €
MORELO Home 78 L su 50 C incl. pacchetto di accessori "Welcome Home"	262.120,00 €
SCONTO AZIONE	- 28.020,00 €
PREZZO SPECIALE	234.100,00 €

82 LS/
82 M

Prezzo di base	196.750,00 €
Pacchetto di accessori "Welcome Home"	67.420,00 €
MORELO Home 82 LS / M su 50 C incl. pacchetto di accessori "Welcome Home"	264.170,00 €
SCONTO AZIONE	- 28.170,00 €
PREZZO SPECIALE	236.000,00 €

POSSIBILI ACCESSORI SUPPLEMENTARI

018103 / 35	Gancio di traino fisso 3.500 kg (solo in combinazione con pacchetto telaio)	2.040,00 €
018126 / 38	Gancio di traino rimuovibile	2.645,00 €
018253 / 90	Piedini idraulici con livellamento automatico compreso touch screen	9.935,00 €
018321 / 55	Ruota di scorta con cerchione in acciaio con supporto sotto abbassamento posteriore	565,00 €
017508 / 01	Isolamento acustico aggiuntivo per vano motore pareti laterali e passaruote anteriori	1.735,00 €
017429 / 0	Sistema di specchietti retrovisori in alta risoluzione con schermi in alta risoluzione sul montante A lato conducente e passeggero come specchietto retrovisore (invece dello specchietto standard), inclusivo Birdview telecamere 3D con l'uscita dell'immagine tramite il sistema di navigazione	10.200,00 €
037088 / 08	Set telecamera Birdview (uscita tramite sistema di navigazione / senza specchi digitali)	3.785,00 €
052378 / 04	Riscaldamento del sedile per sedili di serie	870,00 €
031911 / 01	Presa USB supplementare sul cruscotto	265,00 €
020112 / 12	Piastra in alluminio nel garage	770,00 €
022051 / 03	Illuminazione a LED per il profilo del tetto dalla parte del conducente, con telecomando	975,00 €
025295 / 07	Oblò midi a tetto della zona notte (invece dell'oblò a tetto di serie)	870,00 €
037500 / 07	Cassetta di sicurezza con serratura elettronica, sistema di chiusura automatico azionato a motore, volume da 8,3 litri	460,00 €
020316 / 05	Logo MORELO illuminato su cofano	770,00 €
036112 / 03	Palo porta abiti nel garage	360,00 €
025167 / 05	Oblò a tetto con ventilatore al posto dell'oblò di serie	975,00 €
035997 / 45	Cinture di sicurezza per 2 persone sul divano multifunzione	1.115,00 €
052219 / 34	Letto basculante a movimentazione elettrica (al posto di pensili frontali)	2.965,00 €
036255 / 05	Materasso Evo-Pore multizona e strato superiore "Watergel" nel letto basculante	665,00 €
042204 / 07	Gamba del tavolo con altezza regolabile e imbottitura	1.015,00 €
036260 / 03	Letto posteriore con materasso EvoPore con zone differenziate e strato superiore "Watergel"	975,00 €
036092 / 06	Porta della toilette con pannello satinato	565,00 €
031056 / 02	Sistema di allarme completamente integrato con monitoraggio interno e sirena da 120 dB	1.630,00 €
025238 / 40	Aria condizionata 2200 a soffitto nel corridore del bagno con telecomando a infrarossi (altezza complessiva del veicolo + 100 mm), utilizzabile solo collegandosi alla rete	3.640,00 €
037803 / 44	Pannelli solari con potenza massima di 4 x 150 W (se possibile da un punto di vista degli spazi)	1.745,00 €
031466 / 34	Ulteriore batteria al litio da 340 Ah (solo in combinazione con il pacchetto elettrico "Lithium Power", massimo 2 batterie)	5.630,00 €
037155 / 05	Schermo di controllo di bordo da 10" invece di 7"	295,00 €
025057 / 0	Consumo 230 V in funzionamento inverter (necessarie almeno 2 batterie al litio)	295,00 €
031450 / 05	Invertitore sinusoidale 300 W (con presa separata per il funzionamento continuo di apparecchiature di piccole dimensioni, ad es. respiratori artificiali)	665,00 €
037341 / 05	Router WLAN 5G con doppia SIM (compatibile con VPN e Starlink, incl. funzione di localizzazione)	2.350,00 €
034202 / 03	Doccia esterna davanti all'asse posteriore lato conducente	400,00 €
035990 / 05	Pompa per trasferire le acque di scarico nel serbatoio delle acque nere	1.115,00 €
018138-01 / 02	Sensori di pressione per misurare con precisione il livello del serbatoio delle acque chiare e delle acque grigie	870,00 €
034190 / 03	Termoregolatore in camera da letto	565,00 €
018600 / 15	Riscaldamento diesel a veicolo fermo con pratica funzione di riscaldamento continuo tramite scambiatore di calore (5.200 W), incluso timer	3.680,00 €
050511 / 20	Imbottitura combinazione di pelle e tessuto in diversi colori	4.400,00 €
050500 / 27	Imbottitura in pelle in diversi colori	295,00 €
051293 / 02	Pacchetto cuscini, composto da 4 cuscini aggiuntivi	2.450,00 €
090000 / 0	Consegna del veicolo in fabbrica in lingua tedesca con: istruzioni, pieno gasolio e giro della fabbrica guidato	2.450,00 €



CARATTERISTICHE DI SICUREZZA DI GUIDA ALL'AVANGUARDIA

Inoltre, a bordo: Moving Off Information System (MOIS) con rilevamento dei pedoni, assistente intelligente agli ingorghi, sistema di monitoraggio attivo della pressione degli pneumatici, riconoscimento dei segnali stradali e molto altro ancora

MORELO CONNECT

Controllo completamente digitale e centralizzato tramite schermo tattile o app di illuminazione, dispositivi multimediali, sensori (ad es. livelli di riempimento), attuatori (ad es. letto basculante elettrico) - comodo anche grazie all'intuitivo comando vocale

ELETTRODOMESTICI DI QUALITÀ SUPERIORE

I potenti elettrodomestici di BOSCH & SIEMENS apportano una reale comodità al nuovo MORELO HOME

SISTEMA IVECO-AIR-PRO

Il sistema IVECO Air-Pro combina sospensioni pneumatiche sull'assale posteriore con smorzamento adattivo a controllo elettronico per l'assale anteriore e posteriore

COSTRUZIONE SENZA GAS

Grazie all'impiego di un efficiente sistema di riscaldamento a gasolio, è possibile rinunciare completamente a una complessa infrastruttura a gas

MORELO Reisemobile GmbH · Helmut-Reimann-Straße 2 · D-96132 Schlüsselfeld
Fon: +49 (0) 95 52 – 9296 00 · www.morelo-reisemobile.de

Con riserva di errori e modifiche tecniche.

Si prega di considerare che le immagini di questo catalogo possono comprendere design alternativi ed optional disponibili a pagamento. Sono possibili divergenze cromatiche dovute alla stampa. La ristampa, anche parziale, è consentita solo con l'autorizzazione della ditta MORELO Reisemobile GmbH.