

# **VARIO mobil**

## PREISLISTE 2026



AUSSTATTUNG - TECHNIK - ZUBEHÖR - PREISE

## VARIO STAR

KOMFORTMOBIL 8 – 9 m.  
Integrierte Reisemobile für zwei bis vier Personen.  
Nur 2,33 m breit – auf Fahrgestellen bis 8,8 t.  
Kompakt und besonders wendig für ein Plus  
an Fahrkomfort. Einzel- oder Doppelbetten.  
Dacherhöhung im Heck für viel Kopffreiheit  
im Schlafbereich.

### DAS ZWEI-PERSONEN-MOBIL

VARIO Star	Seite	04
Leistungsfähige Fahrgestelle	Seite	04 - 05
Technische Daten	Seite	06
Preise	Seite	07
Grundrisse	Seite	08 - 09
Ausstattungsdetails	Seite	10 - 19

## VARIO PERFECT

LUXUSMOBIL 8 – 12 m.  
VARIO Perfect, VARIO Perfect Platinum und  
der ASSOLUTO. Integrierte Reisemobile  
auf LKW- und Omnibusfahrgestellen von 7,5  
– 26 t. Leistungsstarke Chassis von Mercedes-  
Benz und MAN, individuelle Grundrisse mit  
bis zu vier Erkern, PKW-Garage und außerge-  
wöhnlichem Luxus sind kennzeichnend.

### DIE SPORTLICHE LUXUSKLASSE

VARIO Perfect	Seite	20 - 21
Leistungsfähige Fahrgestelle	Seite	22 - 23
Technische Daten	Seite	24
Preise	Seite	25
Grundrisse	Seite	26 - 29
Ausstattungsdetails	Seite	30 - 47

## VARIO ALKOVEN

FAMILIENMOBIL 8,5 – 12 m.  
Ein Wohnmobil – mit viel Platz für zwei separate  
Schlafbereiche mit mindestens vier festen  
Schlafplätzen. Fahrgestelle von 7,5 – 26 t.  
Unterschiedlichste Raumkonzepte garantieren  
ein Höchstmaß an Wohnkomfort. Das Original-  
Fahrerhaus des Chassis bleibt erhalten.

### DAS EXKLUSIVE ALKOVENMOBIL

VARIO Alkoven	Seite	48 - 49
Leistungsfähige Fahrgestelle	Seite	50 - 51
Technische Daten	Seite	52
Preise	Seite	53
Grundrisse	Seite	54 - 55
Ausstattungsdetails	Seite	56 - 69

## VARIO SIGNATURE

EXKLUSIVMOBIL 10,5 und 12 m. 18 und 26 t.  
Teilintegrierter Integrierter. VARIO Exklusiv- Aufbau  
und charakterstarke Front / Kabine des XXL Fahrer-  
hauses mit quer verschiebbarer zweiter Sitzreihe  
für vierfaches Piloten- und CoPilotenfeeling. Slide  
Out, soft schwebendes Pull-Down-Bett bei voller  
Stehhöhe, intelligentes 360° Rundumsicht-System.

### DER CHARAKTERSTARKE

VARIO Signature	Seite	70 - 71
Leistungsfähige Fahrgestelle	Seite	72 - 73
Technische Daten	Seite	72 - 73
Preise	Seite	72 - 73
Grundrisse	Seite	72 - 73
Ausstattungsdetails	Seite	74 - 83







Emotionen, die bewegen.  
Safety Packs für ein Höchstmaß an Sicherheit.  
Und Exklusivität, die Maßstäbe setzt.

---

## **VARIO mobil**

heißt Sie herzlich willkommen.

Mit dem Mut zur Einzigartigkeit, großer Entdeckerfreude und dem Wunsch nach maximaler Freiheit erobern wir Reisemobilisten immer neue Horizonte. Diese Leidenschaft steckt auch in jedem VARIOmobil – als charakteristisches Einzelstück. Geschaffen für die schönsten Tage im Jahr. Für Menschen, die das Besondere suchen.

Als Highlight des Modelljahres 2026 präsentieren wir Ihnen den VARIO PERFECT ASSOLUTO mit Quadro Slide-Outs – unsere luxuriöseste Landyacht. Im Finetuning vereinen sich deutsche Ingenieurskunst, modernste Highend-Technik und ein Interieur der Extraklasse zu einem unvergleichlichen Gesamterlebnis. Innovative Assistenzsysteme, ein leistungsstarkes Heizungskonzept und die großzügige, serienmäßige Heck-Garage bei allen 12-Meter-Modellen garantieren höchsten Komfort, maximale Mobilität und bestmögliche Sicherheit.

Genießen Sie 100 % PLANUNGSFREIHEIT bei Grundriss, Design und allen Ausstattungsdetails. Weit mehr als vierzig Jahre Erfahrung im erstklassigen Fahrzeugbau, echte Manufakturqualität und ein feines Gespür für Ihre Wünsche machen den entscheidenden Unterschied.

**VARIO mobil** – eine Klasse für sich.

# VARIO STAR

KOMPAKTE KLASSE.  
EXZELLENTER KOMFORT.  
MAXIMALE GESTALTUNGSFREIHEIT.  
FAHRASSISTENZ UND SICHERHEIT SERIENMÄSSIG.

Der VARIO Star wird auf leistungsstarken Frontmotor-Fahrgestellen von MAN individuell für Sie aufgebaut.

VARIO STAR 800  
MAN TGL 8.220 BL / 8.250 BL

VARIO STAR 850  
MAN TGL 8.220 BL / 8.250 BL

VARIO STAR 900  
MAN TGL 8.220 BL / 8.250 BL

Die Gesamtlänge des Fahrzeuges beträgt je nach Grundriss 8,25 bis 9,15 m. Eine Außenbreite von 2,33 m macht dieses Reisemobil sehr wendig. Es vereint ein Höchstmaß an Wohnkomfort und innovativer Technik auf vier Rädern.

Alle VARIO Star Modelle besitzen eine Dacherrhöhung im Heck. Dieses gewährleistet viel Kopffreiheit im Schlafbereich, was Sie besonders in warmen Sommernächten schätzen werden. Wichtige Aufbauten wie die SAT-Antenne oder Klimaanlage befinden sich im abgesenkten vorderen Dachbereich. Hierdurch wird eine niedrige Gesamthöhe von 3,40 m garantiert und erleichtert so die Durchfahrt, Verschiffung und Unterbringung Ihres Reisemobils.

Großzügige Staufächer sorgen durch eine optimale Ausnutzung des Raumangebotes für beachtliche Zuladekapazitäten. Die freundlich helle Inneneinrichtung des Fahrzeugs ist in Echtholz gefertigt.

Mit großer Liebe zum Detail entsteht jedes VARIOmobil als Einzelanfertigung in High End Manufakturbauweise. Für Sie verbinden wir die schönsten Interieurs mit dem bestem Komfort. 100 % Custom made. Mit persönlicher Wohlfühlgarantie.



Chassis	MAN TGL 8.220 BL
Radstand	4.200 / 4.500 / 4.800 mm
zul. Gesamtgewicht	8.800 (7.490) kg
zul. Vorderachslast	4.000 kg
zul. Hinterachslast	5.600 kg
Motor	4-Zylinder Diesel-Motor mit zweistufiger Turboaufladung, Ladeluftkühlung und Abgasrückführung, Partikelfilter mit SCR-Kat
Hubraum	4.580 ccm
Leistung	162 kW / 220 PS bei 2.300 U/min EURO VI - E
Drehmoment	850 Nm bei 1.300 - 1.800 U/min
Bremsanlage	Elektronisches Bremssystem BrakeMatic, ABS, Motorbremse, Drucklufttrockner beheizt, ASR + ESP, Notbremsassistent
Lenkung	Servo, Lenkradverstellung
Federung	VA verstärkt, Parabelfederung HA Luftfederung Stabilisatoren
Bereifung	235 / 75 R 17,5
Getriebe	MAN Powermatic 8-Gang-Wandler-Automatikgetriebe
Kraftstoffbehälter	180 l Diesel / 35 l AdBlue
Elektrische Anlage	24 V, 2 x 88 Ah Batterien
Lichtmaschine	28 V / 120 A
Diebstahlsicherung	Lenkradschloss mit Wegfahrsperr
Sonstiges	Außentemperaturanzeige, Tempomat, Klimaanlage Fahrerplatz, Multifunktionslenkrad Differentialsperre HA, Spurhalteassistent, M+S-Bereifung





**MAN**  
TGL 8.250 BL

**Chassis**

4.200 / 4.500 / 4.800 mm	Radstand
8.800 (7.490) kg	zul. Gesamtgewicht
4.000 kg	zul. Vorderachslast
5.600 kg	zul. Hinterachslast
6-Zylinder Reihen-Motor, Ladeluftkühlung und Abgasrückführung, Partikelfilter mit SCR-Kat	Motor
6.871 ccm	Hubraum
184 kW / 250 PS bei 2.200 U/min EURO VI - E	Leistung
1.050 Nm bei 1.200 - 1.600 U/min	Drehmoment
Elektronisches Bremssystem BrakeMatic, ABS, Motorbremse, Drucklufttrockner beheizt, ASR + ESP, Notbremsassistent	Bremsanlage
Servo, Lenkradverstellung	Lenkung
VA verstärkt, Parabelfederung HA Luftfederung Stabilisatoren	Federung
235 / 75 R 17,5	Bereifung
MAN Powermatic 8-Gang- Wandler-Automatikgetriebe	Getriebe
180 l Diesel / 35 l AdBlue	Kraftstoffbehälter
24 V, 2 x 88 Ah Batterien	Elektrische Anlage
28 V / 120 A	Lichtmaschine
Lenkradschloss mit Wegfahrsperre	Diebstahlsicherung
Außentemperaturanzeige, Tempomat, Klimaanlage Fahrerplatz, Multifunktionslenkrad Differentialsperre HA, Spurhalteassistent, M+S-Bereifung	Sonstiges



# VARIO STAR

SICHER ANKOMMEN.  
MIT ASSISTENZSYSTEMEN,  
EINZIGARTIGKEIT UND KOMFORT.

Modell	Basis	Radstand (mm)	Technisch zulässige Gesamtmasse (kg)	Masse im fahrbereiten Zustand*	Zuladung** ca. (kg)	Gurt- Sitzplätze***
STAR 800	MAN TGL 8.220 BL	4.200	8.800 (7.490)	6.590	2.210 (900)	3 (4)
STAR 850	MAN TGL 8.220 BL	4.500	8.800 (7.490)	6.790	2.010 (700)	3 (4)
STAR 900	MAN TGL 8.220 BL	4.800	8.800	7.010	1.790	3 (4)



Modell	Basis	Länge (mm)	Breite <sup>(1)</sup> (mm)	Höhe <sup>(2)</sup> (mm)	Frisch- wasser- tank (Liter)	Ab- wasser- tank (Liter)	Toiletten- tank (Liter)	Fahrzeuggrundpreis netto (EURO)	Fahrzeuggrundpreis inklusive 19 % MwSt <sup>(3)</sup> (EURO)
STAR 800	MAN TGL 8.220 BL	8.250	2.330	3.400	300	200	150	550.436,97	655.020,00
STAR 850	MAN TGL 8.220 BL	8.650	2.330	3.400	350	200	200	559.798,32	666.160,00
STAR 900	MAN TGL 8.220 BL	9.150	2.330	3.400	350	200	200	572.294,12	681.030,00

Bitte beachten Sie die umfangreiche Grundausstattung unserer exklusiven Reisemobile. Im Fahrzeuggrundpreis<sup>(3)</sup> sind bei VARIOmobil 100 % individuelle Bauweise, Fahrerassis- tenz- und Sicherheitssysteme sowie viele weitere hochwertige Details serienmäßig enthalten. Kompakte Abmessungen und gewichtsoptimiert: der VARIO Star.

Die detaillierte Reisemobilausstattung finden Sie auf den vorausgehenden Seiten „Fahrgestelle“ sowie auf den nachfolgenden Seiten „Ausstattungsdetails“.

Alle Fahrzeugpreise gelten ab Werk Bohnte im Rahmen der exklusiven Fahrzeugneufertigung.

- \* Masse im fahrbereiten Zustand gemäß Verordnung (EU) Nr. 1230/2012: Leergewicht inkl. Fahrer (75 kg), 90 % Kraftstoff, 100 % Frischwasser, 2 x 11 kg Aluminium-Gasflaschen, Bord- werkzeug.
- \*\* Die Zuladung gemäß Verordnung (EU) Nr. 1230/2012 ergibt sich aus der Differenz der technisch zulässigen Gesamtmasse und der Masse im fahrbereiten Zustand bei Serienausstattung.
- \*\*\* Gurtsitzplätze sind grundrissabhängig. Angaben in Klammern = Sonderausstattung.

Sonderausstattung (Zusatzausrüstung) erhöht die Mas- se im fahrbereiten Zustand und verringert die Zuladung. Das Gewicht der Zusatzausrüstung ergibt sich aus unseren Pros- pektangaben.

Die Zulademöglichkeit reduziert sich durch Einbau von Sonderausstattung (= Sonderausrüstung / Zusatzausrüstung) und Zubehör. Außerdem ist die Zulademöglichkeit nicht nur abhängig von der Masse im fahrbereiten Zustand, der tat- sächlichen Fahrzeugmasse, dem Gewicht des Zubehörs und der technisch zulässigen Gesamtmasse, sondern auch von den je- weiligen Achslasten. Voraussetzung für die Ausschöpfung der fahrzeugtechnisch möglichen Zuladung ist eine entsprechende, achslastabhängige Lastverteilung.

Gewichtsangaben sind Circa-Angaben. Abweichungen +/- 5 % im Rahmen der Werkstoleranzen sind möglich und zulässig.

Die jeweils angegebene maximale zulässige Personenzahl ist gewichts- und achslastabhängig. Sie kann sich bei Einbau von Sonderausstattung (= Sonderausrüstung / Zusatzausrüstung) und Zubehör reduzieren, so dass zugunsten der Zulademöglichkeit einzelne Sitzplätze nicht nutzbar sind. Wenn alle Sitzplätze genutzt werden sollen, muss teilweise auf Zuladung verzichtet werden. Die technisch zulässige Gesamtmasse sowie die Achslasten dürfen nicht überschritten werden.

- (1) Gesamtbreite 2.330 mm = Aufbaubreite 2.300 mm.
- (2) Die Gesamthöhe kann sich ändern - je nach Größe / Höhe der Heckgarage / PKW-Garage.





# VARIO STAR

WILLKOMMEN

WIR BEGRÜSSEN SIE  
IN DER VARIOMOBIL FAHRZEUGWELT.

**Es erwarten Sie exklusive Reisemobile im exquisiten High End Fahrzeugbau.** Hochwertigste Ausstattungsdetails geben unserem Fahrzeugbau die einzigartige QUALITÄT. Das Außergewöhnliche gibt Ihrem VARIO Mobil seinen Wert.

Daher bieten wir **100 % INDIVIDUELLE BAUWEISE**. Unsere Philosophie kann weder durch verschiedene Modellvarianten, noch durch einen Fahrzeugkonfigurator dargestellt werden. Ein VARIOmobil ist immer Produkt expliziter persönlicher Beratung. Fragen Sie uns! Gerne stehen wir Ihnen Rede und Antwort bei allen Fragen zu Ihrer Mobilität.

**Sonderwünsche gibt es bei uns** nicht, sondern Wünsche, die wir gerne zu Ihrer Zufriedenheit umsetzen. Wir fertigen Wohn- und Businessmobile 100 % Custom made und bieten 100 % Auswahlmöglichkeit in allen Ausstattungsdetails, harmonisch abgestimmt in Funktion, Qualität und Design. So ist jedes VARIOmobil auch VOLLENDUNG der in weit mehr als vier Jahrzehnten erworbenen KOMPETENZ im HIGH-END Fahrzeugbau. Erleben Sie einzigartige MANUFAKTUR-Bauweise und 100 % PLANUNGSFREIHEIT bei Grundriss, Ausstattung und Design.

**Hier finden Sie praxisbewährte Grundrissideen** für exklusive Reisemobile, die keinen Komfort vermissen lassen. Daher ist Ihr VARIOmobil in allen Bereichen mit großen Stauraumkapazitäten ausgestattet und bietet Platz für all die Dinge, die Sie gerne bei sich haben möchten - z.B. in einer sehr großen Heckgarage.

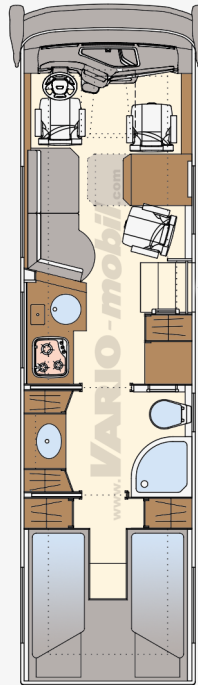
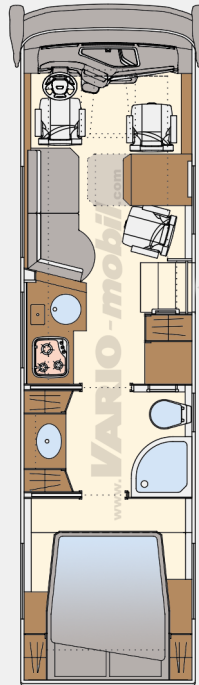
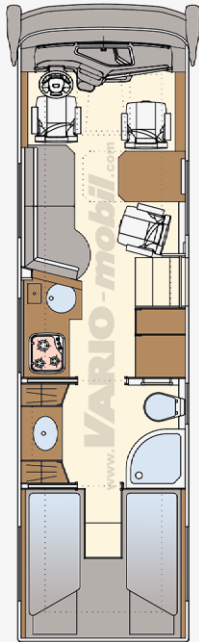
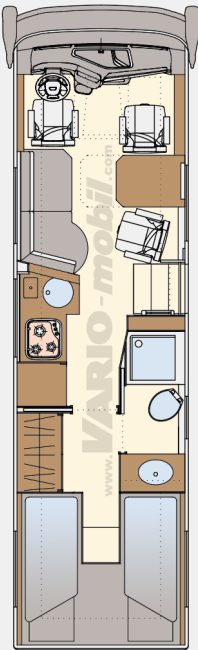
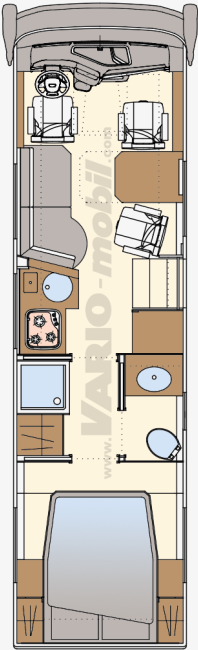
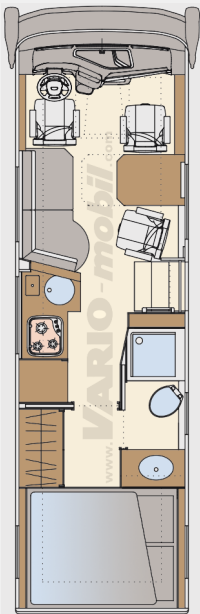
Alle hier gezeigten Abbildungen sind von erfahrenen Weltenbummlern erprobte Grundrisslösungen. Und doch können Ihre Wünsche an ein perfektes Reisemobil ganz anders ausfallen. Selbstverständlich entwickeln wir auch für Sie Ihren individuellen Wunschgrundriss, damit Sie sich ganz Zuhause fühlen - in Ihrem exklusiven VARIOmobil.



Die hier gezeigten Grundrisse können Sonderausstattungen beinhalten.

Star 800 E	Star 850 A	Star 850 B Einzelbetten	Star 850 D Einzelbetten	Star 900 A	Star 900 B Einzelbetten
------------	------------	----------------------------	----------------------------	------------	----------------------------

100 % PLANUNGSFREIHEIT bei Grundriss, Ausstattung und Design.  
Erleben Sie weitere Beispiele individueller Interieurgestaltung auf [www.vario-mobil.com](http://www.vario-mobil.com).



	Code	Bezeichnung	kg	800	850	900	Preise / EURO netto	Preise / EURO inkl. 19 % MwSt.
<b>Fahrgestell MAN TGL 8.220 BL</b>								
S		MAN TGL 8.220 BL, 4-Zylinder Diesel-Motor mit zweistufiger Turboaufladung, Ladeluftkühlung und Abgasrückführung, Partikelfilter mit SCR-Kat, 4.580 ccm, 162 kW / 220 PS bei 2.300 U/min, 850 Nm, EURO VI - E, Elektronisches Bremssystem BrakeMatic, ABS, Motorbremse, Drucklufttrockner beheizt, ASR + ESP, Notbremsassistent, Spurhalteassistent, VA verstärkt, Parabelfederung, HA Luftfederung, Stabilisatoren, MAN Powermatic 8-Gang-Wandler-Automatikgetriebe, Lenkradschloss mit Wegfahrsperre		■	■	■		
S		Fahrerpodest angehoben, Motordeckel ca. 150 mm Höhe		■	■	■		
S		Differentialsperre HA		■	■	■		
S		Klimaautomatik im Cockpit		■	■	■		
S		Tempomat ACC, abstandsgeregelt (MAN TGL)		■	■	■		
S		Dieseltank 180 l, 35 l AdBlue		■	■	■		
S		Leder-Multifunktionslenkrad		■	■	■		
S		Fernlichtassistent, Fahrlichtschaltung automatisch, Lichtsensor		■	■	■		
S		MAN Easy Start (Anfahr- und Wegrollhilfe)		■	■	■		
S		MAN Kombiinstrument Professional, 12,3" Farbdisplay		■	■	■		
S		Sicherheitspaket MAN: Notbremsassistent EBA, Spurverlassenswarner LDW		■	■	■		
S		MAN Mediasystem Navigation Professional 12,3" Infotainmentsystem mit 12,3" Monitor, Truck-Navigation mit Online Traffic, Radio mit UKW / KW / MW / LW, Digitalradio DAB+, Bluetooth Musikstreaming, Freisprechfunktionalität für zwei Mobiltelefone, AUX IN / USB, Lautsprecher, Antenne		■	■	■		
S	0PHNC	Notbremsassistent EBA Plus (erkennt und bremst ab 10 km/h)		■	■	■		
S	0PHMY	Frontdetection (erkennt und bremst bis 10 km/h)		■	■	■		
S	0PKAZ	Abstandswarner (warnt vor unterschreiten des Sicherheitsabstands)		■	■	■		
S	0PHND	Verkehrszeichenerkennung		■	■	■		
S	0PBZE	Aufmerksamkeitswarner MAN		■	■	■		
S	0PJT7	Reifendruckkontrollsystem (TPM) AttentionGuard		■	■	■		
S	0P4FE	Abbiegehilfe Beifahrerseite		■	■	■		
O	C200	Motorvariante MAN TGL 8.250, 6-Zylinder-Reihenmotor, Euro 6, 6.871 ccm, 184 kW / 250 PS bei 2.200 U/min, 1.050 Nm bei 1.200 - 1.600 U/min, MAN Powermatic 8-Gang-Wandler-Automatikgetriebe	370	□	□	□	8.615,13	<b>10.252,00</b>
O	C202	Luftfederung VA, Hebe- / Senkvorrichtung	50	□	□	□	15.302,52	<b>18.210,00</b>
O	P0OW	Aluminiumfelgen ALCOA Dura Bright 6,75 x 17,5, 6-fach, 17,5"	-54	□	□	□	3.395,80	<b>4.041,00</b>
O	P2F5	Ablagetisch Beifahrerseite	2	□	□	□	727,73	<b>866,00</b>
O	P202	Wasserzusatzheizung 4 kW Fahrerhaus (TGL)	8	□	□	□	2.207,56	<b>2.627,00</b>
O	C880	Lastvariante TGL 10.220 bei Serie 8.220		□	□	□	5.852,10	<b>6.964,00</b>





SIGNATURE

ALKOVEN

PERFECT

STAR

	Code	Bezeichnung	kg	800	850	900	Preise / EURO netto	Preise / EURO inkl. 19 % MwSt.
		<b>CHASSIS</b> (siehe auch detaillierte Fahrgestellausstattungen nach Herstellern)						
S		Motorraum mit zusätzlicher Schalldämmung		■	■	■		
S		Bremsanlagen mit Scheibenbremsen an Vorder- und Hinterachse, Stabilisatoren		■	■	■		
S		Antiblockiersystem (ABS), ASR, ESP		■	■	■		
S		Edelstahl Radzierblenden rundum		■	■	■		
S		Winterbereifung an allen Achsen		■	■	■		
S		Bus-Außenspiegel beheizt, mit elektrischer Verstellung und zusätzlichem Weitwinkelspiegel, Frontspiegel auf Fahrerseite und Anfahrspiegel auf Beifahrerseite		■	■	■		
S		LED Hauptscheinwerfer, LED Nebelscheinwerfer, LED Rückleuchteinheit		■	■	■		
S		SKA Komfortsitz mit integriertem 3-Punkt-Automatik-Sicherheitsgurt, drehbar, integrierte Kopfstütze / Armlehnen, Höhen- und Neigungsverstellung, Sitzkissentiefeinstellung, Lordosenstütze pneumatisch, hochwertiger Polsterstoff		■	■	■		
S		Multifunktionslenkrad, Servolenkung		■	■	■		
S		Außentemperaturanzeige		■	■	■		
S		Wegfahrsperre elektronisch als Diebstahlsicherung		■	■	■		
S		Original-Rahmenabsenkung für hohe Anhängelasten		■	■	■		
O	C296	Armaturenbrett teilweise lackiert, analog Lederfarbe Sitze		<input type="checkbox"/>	<input type="checkbox"/>	<input type="checkbox"/>	552,94	<b>658,00</b>
O	C298	Armaturenbrett mit Leder im Bi-Color Design bezogen	10	<input type="checkbox"/>	<input type="checkbox"/>	<input type="checkbox"/>	8.332,77	<b>9.916,00</b>
O	C311	Doppeldrucklufthorn	4	<input type="checkbox"/>	<input type="checkbox"/>	<input type="checkbox"/>	747,90	<b>890,00</b>
O	C996	Druckluftanschluss im Staufach	2	<input type="checkbox"/>	<input type="checkbox"/>	<input type="checkbox"/>	672,27	<b>800,00</b>
O	D005	VARIO e-Mirror, kamerabasiertes Spiegelerersatzsystem, 2 x 12,3" Monitoren mit entspiegelten Bildschirmoberflächen an den A-Säulen, Außenkameras beheizt links/rechts (ersetzen die Hauptspiegel, die Weitwinkelspiegel und den Anfahrspiegel)	-8	<input type="checkbox"/>	<input type="checkbox"/>	<input type="checkbox"/>	6.794,96	<b>8.086,00</b>
O	D022	VARIO-Schwinge Kühlergrill LED hinterleuchtet, Fernbedienung	2	<input type="checkbox"/>	<input type="checkbox"/>	<input type="checkbox"/>	1.900,00	<b>2.261,00</b>
O	D031	Edelstahl-Radnabenabdeckung HA – Alufelgen 17,5"	4	<input type="checkbox"/>	<input type="checkbox"/>	<input type="checkbox"/>	527,73	<b>628,00</b>
O	E504	Rückfahrwarner akustisch		<input type="checkbox"/>	<input type="checkbox"/>	<input type="checkbox"/>	211,76	<b>252,00</b>
S		360° Rundumsicht-Kamera-System mit 10" Monitor, 4 x HD-Kameras mit Blickwinkel 180° (horizontal), Einzelbilder aufrufbar		■	■	■		
O	E505	Spritzdüse zur Reinigung der 360° Heckkamera, Wasserbehälter in Heckgarage	5	<input type="checkbox"/>	<input type="checkbox"/>	<input type="checkbox"/>	1.895,80	<b>2.256,00</b>
O	E507	CS Drive recorder für CAMOS 360° System	1	<input type="checkbox"/>	<input type="checkbox"/>	<input type="checkbox"/>	2.294,96	<b>2.731,00</b>
O	E508	Kamera unter Boden im Bereich Entsorgungsstutzen	2	<input type="checkbox"/>	<input type="checkbox"/>	<input type="checkbox"/>	1.676,47	<b>1.995,00</b>
O	E509	Schalter für manuelle Aktivierung 360° Kamera		<input type="checkbox"/>	<input type="checkbox"/>	<input type="checkbox"/>	393,28	<b>468,00</b>
O	E510	Dachkamera	1	<input type="checkbox"/>	<input type="checkbox"/>	<input type="checkbox"/>	1.676,47	<b>1.995,00</b>
O	R002	Anhängevorrichtung 3.500 kg bei ZGG = 7.490 kg (3.000 kg bei ZGG < 10.000 kg), Steckdose 12 V	20	<input type="checkbox"/>	<input type="checkbox"/>	<input type="checkbox"/>	3.059,66	<b>3.641,00</b>
O	R102	4 x Hydraulik-Stützen für ZGG 6.000 - 9.500 kg, doppelt wirkende Zylinder, vollautomatische Ausrichtung, manuelle Not-Handbetätigung	90	<input type="checkbox"/>	<input type="checkbox"/>	<input type="checkbox"/>	13.078,99	<b>15.564,00</b>
O	R105	Lastverteilungsplatten (4) mit Schlaufen 400 x 400 mm für Hydraulikstützen, lose	24	<input type="checkbox"/>	<input type="checkbox"/>	<input type="checkbox"/>	328,57	<b>391,00</b>
O	R107	Edelstahlhalterung Stützenplatten unter Heckstaufach / Seitenklappe	7	<input type="checkbox"/>	<input type="checkbox"/>	<input type="checkbox"/>	652,10	<b>776,00</b>

	Code	Bezeichnung	kg	800	850	900	Preise / EURO netto	Preise / EURO inkl. 19 % MwSt.
<b>AUFBAU</b>								
S		Vollisolierte, selbsttragende, gerippefreie GfK-Sandwichkarosserie (GfK = Glasfaser verstärkter Kunststoff) nahtlos eingearbeiteten Formteile		■	■	■		
S		Kältebrückenfreie Eckverbindungsprofile		■	■	■		
S		GfK / Aluminium-Sandwich-Dach mit 40 mm Isolierung, voll begehbar		■	■	■		
S		Dachaußenfläche GfK mit Gewebe-Verstärkung und Gelcoat-Oberfläche, weiß, weitestgehend unempfindlich gegen Hagel		■	■	■		
S		GfK-Sandwichboden und Seitenwände mit 40 mm PU-Isolierung, Unterrahmen aus verzinkten und lackierten Stahlprofilen		■	■	■		
S		Unterboden-Wachsbehandlung der Rahmenteile		■	■	■		
S		Omnibus-Panorama-Windschutzscheibe Verbundglas getönt		■	■	■		
S		Waben-Innenrollo vor Windschutzscheibe mit Privacy-Funktion, elektrisch betrieben (12 V)		■	■	■		
S		Fahrerhaus - Schiebefenster Hartglas - Isolierverglasung getönt		■	■	■		
S		DOMETIC Wohnraum-Ausstellfenster Isolierverglasung getönt mit Verdunklungs- und Moskitorollo		■	■	■		
S		VARIO Eingangstür in Verbundbauweise mit eingeklebtem lackierten Rahmen. Elektrische Einstiegsstufe außen über Türkontakt gesteuert, Einstiegsstufen innen, Moskito Falldür für VARIO Tür		■	■	■		
S		Ein-Schlüssel-Schließsystem für Staufachklappen, Einfüllstutzen		■	■	■		
S		2 x Dachhauben mit Zwangsentlüftung, Verdunklungs- und Moskitorollo		■	■	■		
S		Isolierte und beheizte Heckgarage für Fahrräder / Motorroller, seitliche Außenklappe, Gasdruckaufsteller		■	■	■		
S		Außenstaufachklappen in Perfect-Bauweise mit eingeklebtem und lackierten Rahmen, vollisoliert, Gasdruckaufsteller		■	■	■		
S		Außenstaukästen vollisoliert, Nadelfilzauskleidung, Beleuchtung		■	■	■		
S		Isolierter Doppelboden für frostfreie Tankinstallation		■	■	■		
S		LED Positionsleuchten vorn / hinten, Seitenmarkierungsleuchten LED		■	■	■		
S		Ovalrohr-Dachreling, Aluminium lackiert		■	■	■		
○	E400	LED-Rückfahrleuchten 4 x in Seitenwand eingelassen, über Rückwärtsgang geschaltet	10	□	□	□	4.110,08	<b>4.891,00</b>
S		Hochgesetzte LED Rückleuchten mit zusätzlichem Blink- / Bremslicht		■	■	■		
○	E404	Spurhalteleuchten rot/weiß an Heckstoßstange, lackiert	1	□	□	□	445,38	<b>530,00</b>
○	E408	LED Außenleuchte lackiert mit integriertem Bewegungsmelder, Dauerlichtschaltung und Abschaltung während der Fahrt	1	□	□	□	635,29	<b>756,00</b>
○	M003	Gelenkarmautomatikmarkise OMNISTOR 5 x 2,75 m, in Wagenfarbe lackiert, elektrisch betätigt 230 V, Fernbedienung	52	□	□	□	4.359,66	<b>5.188,00</b>
○	M110	LED-Stripe unter Markise, 12 V, 7 W/m, 4000 K, dimmbar, durchgehender Lichtstreifen, keine Punktdarstellung, Abdeckung in Wagenfarbe	2	□	□	□	1.510,08	<b>1.797,00</b>
○	S002	Hartglas-Ausstellfenster anstelle Kunststofffenster (Schiebefenster vor Eingangstür)	70	□	□	□	8.718,49	<b>10.375,00</b>
○	S302	Dachhaube Fiamma mit 12 V Ventilator, Zwangsentlüftung, Verdunklungsrollo	7	□	□	□	898,32	<b>1.069,00</b>
○	S303	DOMETIC Kurbel-Dachfenster Heki 3plus, ca. 960 x 655 mm, Duette Wabenrollo, Zwangsentlüftung	15	□	□	□	1.521,85	<b>1.811,00</b>
○	S304	Heki – elektrischen Antrieb, Regensensor, Fernbedienung, Bluetooth APP, automatisches Schließen bei Fahrzeugstart nachrüsten bei S303/S304)	1	□	□	□	1.300,00	<b>1.547,00</b>
○	S305	DOMETIC Kurbel-Dachfenster Midi Heki Style, ca. 700 x 500 mm, Kombirollo, Zwangsentlüftung	6	□	□	□	1.000,00	<b>1.190,00</b>
○	S308	MaxxFan Dachhaube mit 12V-Lüfter, Fernbedienung, 400 x 400mm, getönt	8	□	□	□	984,87	<b>1.172,00</b>
○	S503	Zusätzliche Außenklappe für Heckstaufach mit Gasdruckaufsteller	25	□	□	□	5.094,96	<b>6.063,00</b>
○	S603	Elektrische Zuziehhilfe Eingangstür	1	□	□	□	782,35	<b>931,00</b>
○	S608	Zusatzsicherheitsschloss mechanisch Eingangstür	1	□	□	□	814,29	<b>969,00</b>
○	S700	Zentralverriegelung Außenstauräume, links/rechts	15	□	□	□	3.353,78	<b>3.991,00</b>



	Code	Bezeichnung	kg	800	850	900	Preise / EURO netto	Preise / EURO inkl. 19 % MwSt.
<b>INTERIEUR</b>								
S		Hängeschränke im Wohn- und Schlafraum mit Klappen und Push-Lock-Verriegelung		■	■	■		
S		Kleiderschrank mit Kleiderstange, Türen mit 3-Punkt-Stangenschloss		■	■	■		
S		Zusätzliche Ablagefächer im Beifahrer-Fußraum		■	■	■		
S		SKA Komfortsitz mit integriertem 3-Punkt-Automatik-Sicherheitsgurt, drehbar, integrierte Kopfstütze / Armlehnen, Höhen- und Neigungsverstellung, Sitzkissentiefeneinstellung, Lordosenstütze pneumatisch, hochwertiger Polsterstoff		■	■	■		
S		SKA-Sitz mit Softpolsterung – Raffung		■	■	■		
S		Sitzcouch mit hochwertiger Microfaser-Polsterung, verschiedene Farben		■	■	■		
S		Bartischversion mit ausziehbarem Zwischenteil (500 mm) und Zeitungsablage		■	■	■		
S		Isolierte Schiebetüren zum Bad und Schlafraum, Verbundbauweise mit Schloss, automatische Arretierung		■	■	■		
S		Heckbett hinterlüftet mit FROLI Schlafbettsystem und Kaltschaummatratze, 1.500 / 1.600 x 2.000 mm		■	■	■		
S		Teppichboden im Wohnraum lose verlegt		■	■	■		
S		Sichtflächen an Decke und Wand mit Veloursbespannung / Mikrofaserbespannung		■	■	■		
S		Energiesparende LED-Spots in Decke und Hängeschränke eingelassen		■	■	■		
S		Möbelbau: beidseitig Echtholz furnier, Klappen / Türen mit Echtholzprofilen abgesetzt, Türeinfassungen mit Massivholzprofilen		■	■	■		
S		Inneneinrichtung in Edelholz furnier Eiche - natur		■	■	■		
S		Inneneinrichtung in Edelholz furnier Buche - gedämpft		■	■	■		
O	F132	Inneneinrichtung in Edelholz furnier „Asteiche“ - natur		<input type="checkbox"/>	<input type="checkbox"/>	<input type="checkbox"/>	4.781,51	<b>5.690,00</b>
O	F133	Inneneinrichtung in Edelholz furnier „Asteiche“ - silver, gebürstet		<input type="checkbox"/>	<input type="checkbox"/>	<input type="checkbox"/>	9.774,79	<b>11.632,00</b>
O	F134	Inneneinrichtung in Edelholz furnier kanadischer Ahorn - hell	15	<input type="checkbox"/>	<input type="checkbox"/>	<input type="checkbox"/>	5.189,92	<b>6.176,00</b>
O	F135	Inneneinrichtung in Edelholz furnier kanadischer Ahorn - honig	15	<input type="checkbox"/>	<input type="checkbox"/>	<input type="checkbox"/>	5.189,92	<b>6.176,00</b>
O	F136	Inneneinrichtung in Edelholz furnier amerikanischer Kirschbaum		<input type="checkbox"/>	<input type="checkbox"/>	<input type="checkbox"/>	9.774,79	<b>11.632,00</b>
O	F137	Inneneinrichtung in Edelholz furnier amerikanischer Nussbaum - hell		<input type="checkbox"/>	<input type="checkbox"/>	<input type="checkbox"/>	18.457,14	<b>21.964,00</b>
O	F138	Inneneinrichtung in Edelholz furnier amerikanischer Nussbaum - natur		<input type="checkbox"/>	<input type="checkbox"/>	<input type="checkbox"/>	13.684,03	<b>16.284,00</b>
O	F139	Inneneinrichtung in Edelholz furnier amerikanischer Nussbaum - dunkel		<input type="checkbox"/>	<input type="checkbox"/>	<input type="checkbox"/>	13.684,03	<b>16.284,00</b>
O	F163	Türen / Klappen in Schleiflack weiß	50	<input type="checkbox"/>	<input type="checkbox"/>	<input type="checkbox"/>	4.693,28	<b>5.585,00</b>
O	F170	Möbeldesign „bentART“, gewölbte Klappen in Edelholz furnier, kubische 30 mm Wangen	35	<input type="checkbox"/>	<input type="checkbox"/>	<input type="checkbox"/>	7.291,60	<b>8.677,00</b>
O	F003	Absenkbares Hubbett (1.950 x 1.300 mm) über den Fahrersitzen, mit elektrischer Betätigung, Wegfall der Hängeschränke	60	<input type="checkbox"/>	<input type="checkbox"/>	<input type="checkbox"/>	5.783,19	<b>6.882,00</b>
O	F008	Möbeltresor mit elektronischem Zahlenschloss	8	<input type="checkbox"/>	<input type="checkbox"/>	<input type="checkbox"/>	459,66	<b>547,00</b>
O	F014	Auszugssystem für halbhohen Unterschrank	10	<input type="checkbox"/>	<input type="checkbox"/>	<input type="checkbox"/>	1.310,92	<b>1.560,00</b>
O	F016	Apothekerschrank 2-teilig mit 6 x Einhängekörben	20	<input type="checkbox"/>	<input type="checkbox"/>	<input type="checkbox"/>	2.495,80	<b>2.970,00</b>
O	F018	Deckenbeleuchtung über dem Tisch, 6 x LED Spots in Decke eingelassen, Dimmer	2	<input type="checkbox"/>	<input type="checkbox"/>	<input type="checkbox"/>	1.931,09	<b>2.298,00</b>
O	F020	Verstellbares Kopfteil für Heckbett / Einzelbetten	6	<input type="checkbox"/>	<input type="checkbox"/>	<input type="checkbox"/>	333,61	<b>397,00</b>
O	F031	Bartischplatte mit Schiebebeschlag in Längsrichtung	2	<input type="checkbox"/>	<input type="checkbox"/>	<input type="checkbox"/>	608,40	<b>724,00</b>
O	F040	Auszug in Sitzbank	8	<input type="checkbox"/>	<input type="checkbox"/>	<input type="checkbox"/>	476,47	<b>567,00</b>
O	F050	Glasvitrine mit Beleuchtung, Rückwand verspiegelt, Plexiglashalter für Gläser als Aufsatzschrank auf vorhandenem Schrank	13	<input type="checkbox"/>	<input type="checkbox"/>	<input type="checkbox"/>	2.834,45	<b>3.373,00</b>
O	F052	Gläsersatz VARIO für Vitrine	1	<input type="checkbox"/>	<input type="checkbox"/>	<input type="checkbox"/>	257,14	<b>306,00</b>
O	F400	Interieur „blackLINE“ (Beschläge, Griffe, Armaturen schwarz)		<input type="checkbox"/>	<input type="checkbox"/>	<input type="checkbox"/>	3.894,96	<b>4.635,00</b>

	Code	Bezeichnung	kg	800	850	900	Preise / EURO netto	Preise / EURO inkl. 19 % MwSt.
<input type="radio"/>	N003	Luftfederter Fahrer- / Beifahrersitz inkl. Luftabschaltungsventil	30	<input type="checkbox"/>	<input type="checkbox"/>	<input type="checkbox"/>	3.167,23	<b>3.769,00</b>
<input type="radio"/>	N004	Klimasitze Fahrer und Beifahrer, perforierte Sitzlederflächen		<input type="checkbox"/>	<input type="checkbox"/>	<input type="checkbox"/>	1.363,03	<b>1.622,00</b>
<input type="radio"/>	N006	Lederausstattung Wohnraum	20	<input type="checkbox"/>	<input type="checkbox"/>	<input type="checkbox"/>	5.923,53	<b>7.049,00</b>
<input type="radio"/>	N012	ALCANTARA®-Polsterung	10	<input type="checkbox"/>	<input type="checkbox"/>	<input type="checkbox"/>	5.013,45	<b>5.966,00</b>
<input type="radio"/>	N038	GFW-Wabenverdunkelungsrollo mit Privacyfunktion an Fahrer- und Beifahrerfenster, absolut blickdicht	8	<input type="checkbox"/>	<input type="checkbox"/>	<input type="checkbox"/>	1.633,61	<b>1.944,00</b>


## KÜCHE

<input type="radio"/>	S	Küchenarbeitsplatte CORIAN® / STARON®		<input checked="" type="checkbox"/>	<input checked="" type="checkbox"/>	<input checked="" type="checkbox"/>		
<input type="radio"/>	S	Abfalleimer mit Abdeckung flächenbündig in Arbeitsplatte integriert		<input checked="" type="checkbox"/>	<input checked="" type="checkbox"/>	<input checked="" type="checkbox"/>		
<input type="radio"/>	S	Schubkästen und Auszüge in Rollen gelagert		<input checked="" type="checkbox"/>	<input checked="" type="checkbox"/>	<input checked="" type="checkbox"/>		
<input type="radio"/>	S	Edelstahlpülbecken flächenbündig eingelassen, mit Abdeckung, Einhebel-Haushaltsmischbatterie, chrom		<input checked="" type="checkbox"/>	<input checked="" type="checkbox"/>	<input checked="" type="checkbox"/>		
<input type="radio"/>	S	3-Flammen-Gas-Kocher, Edelstahl, integrierte Glasabdeckung, Zündautomatik, flächenbündig eingelassen		<input checked="" type="checkbox"/>	<input checked="" type="checkbox"/>	<input checked="" type="checkbox"/>		
<input type="radio"/>	S	177 l Kühlschrank mit AES, 35 l Gefrierfach		<input checked="" type="checkbox"/>	<input checked="" type="checkbox"/>	<input checked="" type="checkbox"/>		
<input type="radio"/>	S	Thekenablage als Spritzschutz zwischen Küche und Sitzgruppe		<input checked="" type="checkbox"/>	<input checked="" type="checkbox"/>	<input checked="" type="checkbox"/>		
<input type="radio"/>	S	Hängeschränke mit Klappen, Einlegeböden und Push-Lock-Verriegelung		<input checked="" type="checkbox"/>	<input checked="" type="checkbox"/>	<input checked="" type="checkbox"/>		
<input type="radio"/>	S	Steckdosen 2 x 230 V		<input checked="" type="checkbox"/>	<input checked="" type="checkbox"/>	<input checked="" type="checkbox"/>		
<input type="radio"/>	K001	177 l Kompressor-Kühlschrank, davon 35 l Gefrierfach		<input type="checkbox"/>	<input type="checkbox"/>	<input type="checkbox"/>	0,00	<b>0,00</b>
<input type="radio"/>	K006	TEC-TOWER mit 177 l Kühlschrank, 35 l Gefrierfach, verspiegelte Front (Gasbackofen oberhalb Kühlschrank).	10	<input type="checkbox"/>	<input type="checkbox"/>	<input type="checkbox"/>	970,59	<b>1.155,00</b>
<input type="radio"/>	P001	Induktions-Kochfeld, 2-Kochstellen, 230 V, Anschlusswert 2.300 W, Touch-Screen-Bedienung	10	<input type="checkbox"/>	<input type="checkbox"/>	<input type="checkbox"/>	1.079,83	<b>1.285,00</b>
<input type="radio"/>	P004	Mikrowelle mit integriertem Grill	17	<input type="checkbox"/>	<input type="checkbox"/>	<input type="checkbox"/>	1.494,96	<b>1.779,00</b>
<input type="radio"/>	P007	Geschirrspülmaschine EXQUISIT, vollintegriert	30	<input type="checkbox"/>	<input type="checkbox"/>	<input type="checkbox"/>	2.010,92	<b>2.393,00</b>
<input type="radio"/>	W001	Einhebelmischbatterie mit herausziehbarer Brause	2	<input type="checkbox"/>	<input type="checkbox"/>	<input type="checkbox"/>	360,50	<b>429,00</b>

## BAD

<input type="radio"/>	S	Innenflächen spritzwasserabweisend, abwaschbar verkleidet		<input checked="" type="checkbox"/>	<input checked="" type="checkbox"/>	<input checked="" type="checkbox"/>		
<input type="radio"/>	S	CORIAN® / STARON® Waschtischplatte mit nahtlos eingearbeitetem Waschbecken, weiß		<input checked="" type="checkbox"/>	<input checked="" type="checkbox"/>	<input checked="" type="checkbox"/>		
<input type="radio"/>	S	Einhebel-Haushaltsmischbatterie, chrom		<input checked="" type="checkbox"/>	<input checked="" type="checkbox"/>	<input checked="" type="checkbox"/>		
<input type="radio"/>	S	Thermostatmischbatterie Dusche, chrom		<input checked="" type="checkbox"/>	<input checked="" type="checkbox"/>	<input checked="" type="checkbox"/>		
<input type="radio"/>	S	Waschtisch: Spiegelschrank mit 3-teiligem Spiegel, Einlegeböden, Unterschrank mit Tür, Steckdose 230 V		<input checked="" type="checkbox"/>	<input checked="" type="checkbox"/>	<input checked="" type="checkbox"/>		
<input type="radio"/>	S	Umfangreiche Badaccessoires (Seifenspender, Zahnputzbecher, Toilettenpapierhalter, Handtuchhaken)		<input checked="" type="checkbox"/>	<input checked="" type="checkbox"/>	<input checked="" type="checkbox"/>		
<input type="radio"/>	S	Separate Dusche mit Faltschiebetür		<input checked="" type="checkbox"/>	<input checked="" type="checkbox"/>	<input checked="" type="checkbox"/>		
<input type="radio"/>	S	SEALAND Keramik-Wasserspültoilette mit separatem Fäkalientank		<input checked="" type="checkbox"/>	<input checked="" type="checkbox"/>	<input checked="" type="checkbox"/>		
<input type="radio"/>	J009	CORIAN® / STARON® Viertelkreisduchttasse	25	<input type="checkbox"/>	<input type="checkbox"/>	<input type="checkbox"/>	5.450,42	<b>6.486,00</b>
<input type="radio"/>	J012	Kleiderstange in Dusche	1	<input type="checkbox"/>	<input type="checkbox"/>	<input type="checkbox"/>	97,48	<b>116,00</b>
<input type="radio"/>	J033	Rainshower Brauseset mit separater Handbrause, Thermostatmischbatterie	8	<input type="checkbox"/>	<input type="checkbox"/>	<input type="checkbox"/>	1.702,52	<b>2.026,00</b>
<input type="radio"/>	J040	Echtglas-Viertelkreisduche, in Verbindung mit „offener Badversion“	15	<input type="checkbox"/>	<input type="checkbox"/>	<input type="checkbox"/>	2.730,25	<b>3.249,00</b>
<input type="radio"/>	J042	TECMA Breex - Zerhacker - Toilette, 12 V	10	<input type="checkbox"/>	<input type="checkbox"/>	<input type="checkbox"/>	1.459,66	<b>1.737,00</b>
<input type="radio"/>	J060	Bad Wände in Beton Optik	30	<input type="checkbox"/>	<input type="checkbox"/>	<input type="checkbox"/>	4.375,63	<b>5.207,00</b>

	Code	Bezeichnung	kg	800	850	900	Preise / EURO netto	Preise / EURO inkl. 19 % MwSt.
<b>MULTIMEDIA / INTERNET</b>								
<input type="radio"/>	E002	LED-Flachbildfernseher 32", 12 V, Fernbedienung	20	<input type="checkbox"/>	<input type="checkbox"/>	<input type="checkbox"/>	3.241,18	<b>3.857,00</b>
<input type="radio"/>	E003	LED-Flachbildfernseher 24", 12 V, Fernbedienung	15	<input type="checkbox"/>	<input type="checkbox"/>	<input type="checkbox"/>	2.463,87	<b>2.932,00</b>
<input type="radio"/>	E004	Satellitenempfangsanlage CRYSTOP Autosat 2 Control, 85 cm Parabolspiegel, vollautomatische Ausrichtung, Controlpanel	30	<input type="checkbox"/>	<input type="checkbox"/>	<input type="checkbox"/>	4.954,62	<b>5.896,00</b>
<input type="radio"/>	E009	Externe SAT-Einspeisung neben Stromeinspeisung	1	<input type="checkbox"/>	<input type="checkbox"/>	<input type="checkbox"/>	648,74	<b>772,00</b>
<input type="radio"/>	E008	DVB-T Dachantenne	2	<input type="checkbox"/>	<input type="checkbox"/>	<input type="checkbox"/>	915,97	<b>1.090,00</b>
<input type="radio"/>	E104	Audioanbindung Radioanlage mit LED-Flachbildschirm	1	<input type="checkbox"/>	<input type="checkbox"/>	<input type="checkbox"/>	434,45	<b>517,00</b>
<input type="radio"/>	E117	Soundsystem mit aktivem Subwoofer (4 x Lautsprecher + Subwoofer)	10	<input type="checkbox"/>	<input type="checkbox"/>	<input type="checkbox"/>	1.437,82	<b>1.711,00</b>
<input type="radio"/>	E118	JEHNERT Soundsystem mit Zusatzverstärker, 4 x 2-Wege-Lautsprechersystem flächenbündig in Möbelbau eingelassen, Bassreflex Subwoofer, zusätzliche Bluetooth Schnittstelle für Musikstreaming über Smartphone	5	<input type="checkbox"/>	<input type="checkbox"/>	<input type="checkbox"/>	4.341,18	<b>5.166,00</b>
<input type="radio"/>	E853	5G Router, 12 V, DUAL SIM-Slot (5G / LTE / 3G), WIFI / GPS Dachantenne	2	<input type="checkbox"/>	<input type="checkbox"/>	<input type="checkbox"/>	2.023,53	<b>2.408,00</b>





	Code	Bezeichnung	kg	800	850	900	Preise / EURO netto	Preise / EURO inkl. 19 % MwSt.
<b>ELEKTRIK</b>								
S		LCD, VARIO Control-Panel: Überwachung Frischwasser-, Abwasser-, Toilettentank, Batteriespannung (Fahrzeug- und Wohnraumbatterie)		■	■	■		
S		Zentraler Batterie Hauptschalter im Panel für alle Verbraucher		■	■	■		
S		Batterie Hauptschalter mechanisch für Starterbatterien		■	■	■		
S		Batterie Hauptschalter mechanisch für Wohnraumbatterien		■	■	■		
S		Automatische Ladung der Wohnraumbatterien während der Fahrt (14 V / 37 A)		■	■	■		
S		Automatische Abschaltung des Bordnetzes bei Batterie-Unterspannung		■	■	■		
S		230 V Außenanschluss mit Einspeisungskabel, FI-Personenschutz-Automat		■	■	■		
S		VARIO-Relaisverteiler mit 230 V und 12 V Absicherung, Gas- / Generatortankanzeige		■	■	■		
S		Elektrische Leitungen servicefreundlich in Kabelkanälen verlegt, Elektro-Zentrale mit Schaltschrank-Technikklemmen		■	■	■		
S		Stromsparende LED Spots mit separater Schaltung		■	■	■		
S		Diverse Steckdosen 230 V		■	■	■		
S		VICTRON Multi Plus 3000 Ladegerät / Sinus - Wechselrichter - Kombination, Ladeleistung 12 V / max. 120 A, Außenstromanschluss einstellbar von 4 - 16 A, Sinus-Wechselrichter mit 12 – 230 V / 3.000 VA, Touch GX 50 Panel, inklusive 2 x Lithium-Batterie LiPo 12,8 / 200 Ah temperiert (Gesamtkapazität 400 Ah)		■	■	■		
S		Indirekte LED-Beleuchtung: Küchenarbeitsplatte, Waschtischplatte, Spiegelschrank, Kopfende Heckbett i.V.m. Holzblende, Einfassung Heckbett, einzeln schaltbar, Beleuchtung der Hängeschränke		■	■	■		
○	E100	VARIO-CANBUS Steuerung mit 7" Touch Monitor inkl. Smartphonesteuerung über WLAN im Fahrzeug, Heizungssteuerung, Anzeige Füllstände Tanks, Überwachung Batteriekapazität, Invertersteuerung, Solarstromanzeige (nur i.V.m. LTE/WLAN Router, Code E853)	5	□	□	□	5.037,82	<b>5.995,00</b>
○	E242	Ladeautomat CTEK 24 V / 4 A für Starterbatterien	2	□	□	□	694,96	<b>827,00</b>
○	E273	VICTRON Multi Plus 3000 Ladegerät / Sinus - Wechselrichter - Kombination, Ladeleistung 12 V / max. 120 A, Außenstromanschluss einstellbar von 4 - 16 A, Sinus-Wechselrichter mit 12 – 230 V / 3.000 VA, Touch GX 50 Panel, inklusive 2 x Lithium-Batterie LiPo 12,8 / 300 Ah temperiert (Gesamtkapazität 600 Ah)	10	□	□	□	2.392,44	<b>2.847,00</b>
○	E311	Ladestromerhöhung während der Fahrt auf bis zu 24 V -> 14 V / 70 A, bei 24 V Chassis	2	□	□	□	815,13	<b>970,00</b>
○	E600	Steckdose 230 V zusätzlich	1	□	□	□	183,19	<b>218,00</b>
○	E601	Steckdose 12 V zusätzlich	1	□	□	□	183,19	<b>218,00</b>
○	E602	Doppelsteckdose 230 V in Heckgarage für E-Bikes	1	□	□	□	183,19	<b>218,00</b>
○	E603	24 V Steckdose geschaltet über Zündung, Windschutzscheibe / Mautgerät	1	□	□	□	208,40	<b>248,00</b>
○	E606	USB-C / A Power-Doppelsteckdose 5 V / 3,6 A	1	□	□	□	240,34	<b>286,00</b>
○	E609	Wireless Smartphone Charger, induktives Laden eins Smartphones, nicht sichtbar im Möbel integriert	1	□	□	□	387,39	<b>461,00</b>
○	E706	LED-Leselampe mit Schwanenhals	1	□	□	□	244,54	<b>291,00</b>
<b>SOLAR</b>								
S		Solarmodule 380 W, MPPT Laderegler, Aufbaumodul, nicht begehbar		■	■	■		
○	E234	Solarmodule 570 W, MPPT Laderegler, Aufbaumodul, nicht begehbar	20	□	□	□	2.071,43	<b>2.465,00</b>
○	E235	Solarmodule 760 W, MPPT Laderegler, Aufbaumodul, nicht begehbar	40		□	□	3.881,51	<b>4.619,00</b>

	Code	Bezeichnung	kg	800	850	900	Preise / EURO netto	Preise / EURO inkl. 19 % MwSt.
<b>GENERATOR</b>								
○	G003	Benzingenerator DOMETIC TEC 29, 2,6 kW (25° C), 230 V, 1 Zylinder, Schallschluckbox, Bedienpanel, 30 l Tank, Tankuhr	85	▣	▣	▣	10.468,91	<b>12.458,00</b>
○	G020	Brennstoffzelle EFOY pro 2800, 12 V / 125 W inkl. 10 l Methanol Tankpatrone	22	▣	▣	▣		<b>auf Anfrage</b>
<b>KLIMA</b>								
○	E902	Dachklimaanlage DOMETIC FreshJet 3500, 230 V, Kühlleistung 3.500 W	40	▣	▣	▣	4.586,55	<b>5.458,00</b>
<b>MOTORROLLER- / PKW- GARAGE</b>								
○	R201	THULE VeloSlide, E-Bike Fahrradträger für 2 Fahrräder, ausziehbar	10	▣	▣	▣	1.275,63	<b>1.518,00</b>
○	R202	2 x Stäbchen - Zurrseile an Vorder- / Hinterwand in der Garage	10	▣	▣	▣	482,35	<b>574,00</b>
○	R204	Montage Motorroller inkl. Halterungen und Auffahrrampe	20	▣	▣	▣	2.004,20	<b>2.385,00</b>
<b>GAS</b>								
S		Gasflaschenanschluss für 2 x 11 kg Gasflaschen		■	■	■		
S		TRUMA DuoControl Sicherheitsregler mit Fernanzeige Duo C und Eis-Ex		■	■	■		
S		Gasflaschenauszug für 2 x 11 kg Gasflaschen		■	■	■		
○	B002	Gastank 70 l mit Eis-Ex, (80 % befüllbar), Sicherheitsregler mit Gasfernschalter, Fernbefüllung	65	▣	▣	▣	4.708,40	<b>5.603,00</b>
○	B005	Gasentnahmeventil unter Außenstaufach (30 mbar)	2	▣	▣	▣	386,55	<b>460,00</b>
○	B006	Gasfernschalter für Gasflaschenanlage	1	▣	▣	▣	333,61	<b>397,00</b>
○	Z007	2 x Gasflaschen grau à 11 kg, gefüllt	48	▣	▣	▣	284,87	<b>339,00</b>
<b>HEIZUNG</b>								
S		"ALDE Compact 3030 Plus" Warmwasser-Gas-Zentralheizung mit integriertem Warmwasserboiler 10 l, kontinuierliches Warmwasser über eingebauten Plattenwärmetauscher, Heizleistung Propan 5.500 W / Butan 6.400 W, elektrische Heizpatrone 230 V / 1.050 / 2.100 W, thermostatische Steuerung, Motorwärmetauscher (Heizen mit der Abwärme des Motors während der Fahrt), ALDE Control-Panel		■	■	■		
S		Fußbodenheizung im Wohnraum und Badbereich mit thermostatischer Regelung		■	■	■		
○	H006	Schlafrumheizung mit separatem Raumthermostat, abregelbar	6	▣	▣	▣	1.004,20	<b>1.195,00</b>
○	H008	Warmwasser-Diesel-Heizung WEBASTO Thermo Top im ALDE Heizungskreislauf zusätzlich, Heizleistung 5.000 W, thermostatische Steuerung (nutzbar Betriebsart „Winter“ während der Heizperiode)	10	▣	▣	▣	6.194,12	<b>7.371,00</b>
○	H016	Handtuchrockner Bad weiß, Temperaturregler		■	■	■		
○	H017	Handtuchrockner Bad, chrom	0	▣	▣	▣	259,66	<b>309,00</b>
○	H300	Warmwasser-Dieselheizung SCHEER Nano • Blue efficiency zweistufig, Heizleistung 7.000 W • Niedertemperatur-Dieselheizung mit Blaubrennertechnologie und automatischer Höhenkorrekturanpassung bis 3.000 m Höhe • Verbrennung bei ca 1.450° C für maximale Reduzierung der Abgase, 100 % rußfrei, Wirkungsgrad ca. 93 % • Fußbodenheizung im Wohnraum / Küche und Bad, geregelt • integrierte Warmwasserbereitung über Plattenwärmetauscher • Bedienung über Scheer Raumthermostat • elektrische Heizpatrone 230 V / 1.000 - 2.000 W, Motorwärmetauscher zur Beheizung während der Fahrt • Inverter 12 – 230 V / 500 W • Kraftstoffentnahme aus Dieseltank Fahrgestell • Notabschaltung bei zu geringem Füllstand Dieseltank • Wegfall Gasanlage • Notwendig: Kompressorkühlschrank und Induktionskochfeld, vergrößerte Solaranlage, Lithiumbatterien, evtl. größerer Dieseltank	0	▣	▣	▣	6.778,15	<b>8.066,00</b>

	Code	Bezeichnung	kg	800	850	900	Preise / EURO netto	Preise / EURO inkl. 19 % MwSt.
<b>WASSERVERSORGUNG</b>								
S		Frischwassertank im isolierten und beheizten Doppelboden, Entleerungsschieber im beheizten Innenraum, Inhalt 300 l		■				
S		Frischwassertank im isolierten und beheizten Doppelboden, Entleerungsschieber im beheizten Innenraum, Inhalt 350 l			■	■		
S		Abwassertank im isolierten und beheizten Doppelboden, Entleerungsschieber im beheizten Innenraum, Inhalt 200 l		■	■	■		
S		Toilettentank im isolierten und beheizten Doppelboden, Entleerungsschieber im beheizten Innenraum, Inhalt 150 l		■				
S		Toilettentank im isolierten und beheizten Doppelboden, Entleerungsschieber im beheizten Innenraum, Inhalt 200 l			■	■		
S		Wasseranlage mit leistungsstarker Druckwasserpumpe 11 l / min und Ausdehnungsgefäß		■	■	■		
S		Schnellentleerungsventile der gesamten Wasseranlage (Winterentleerung)		■	■	■		
S		10 l Warmwasseraufbereiter (Gas / 230 V) in ALDE-Zentralheizung integriert		■	■	■		
S		Zentraler Entsorgungsablauf mit Bajonette - Anschluss 3" für Abwasser- / Toilettentank		■	■	■		
S		Entsorgungsschlauch, ausziehbar, in separatem Behälter untergebracht		■	■	■		
S		Frischwassertankbefüllung mit GARDENA® - Anschluss im Staufach		■	■	■		
O	W002	Außendusche mit Mischbatterie (kalt / warm) in Außenstaufach	5	□	□	□	701,68	<b>835,00</b>
O	W201	Trinkwasseraufbereitungsanlage	4	□	□	□	542,02	<b>645,00</b>
O	W202	SEAGULL Trinkwasseraufbereitungsanlage	6	□	□	□	1.860,50	<b>2.214,00</b>
O	W400	Toilettentankspülung (Verbindung zwischen Abwasser- und Toilettentank mit Schieber)	3	□	□	□	738,66	<b>879,00</b>
O	W401	Zusätzlicher Abwasserschlauch 3" / 3 m mit Bajonettanschluss, Behälter	6	□	□	□	272,27	<b>324,00</b>
O	W402	Zerhackerpumpe 12 V mit Bajonettanschluss, 12 V Steckdose	10	□	□	□	2.598,32	<b>3.092,00</b>
O	W403	Falt-Schlauchset mit Bajonettanschluss 20 + 20 + 10 m, weiß, in Transportbox für Zerhackerpumpe	10	□	□	□	549,58	<b>654,00</b>
<b>AUSSENDESIGN / LACKIERUNG / AUSSENWÄNDE</b>								
S		Hochwertige Lackierung des gesamten Fahrzeuges in 2-Komponenten - Autolack uni weiß, Dach Gelcoat-Oberfläche weiß		■	■	■		
S		Elegantes Farbstreifen - Design		■	■	■		
O	L101	Lackierung metallic, Zweischicht-Lackierung mit Klarlack VARIO Star	40	□	□	□	7.931,93	<b>9.439,00</b>
O	L013	Lackierung uni Sonderfarbton „VM Kreide 01“	0	□	□	□	6.870,59	<b>8.176,00</b>
O	L014	Exterieur „BlackLINE“, schwarze Felgen (6)	0	□	□	□	4.773,11	<b>5.680,00</b>
<b>SONSTIGES</b>								
S		Individuelle Bauweise, Zusammenstellung / Bemusterung des Interieurs und des Außendesigns nach Kundenwunsch		■	■	■		
O	Y000	Ablastung auf Gewichtsvariante 7.490 kg in Verbindung mit Frischwassertank-Ventil „Fahrstellung“, 100 l Frischwassertank (Gewicht Frischwassertankfüllung > 100 l in Abzug bringen)	-100 bis -250	□	□	□	853,78	<b>1.016,00</b>
O	Y001	TÜV-Abnahme, EG-Gutachtenerstellung		□	□	□	1.001,68	<b>1.192,00</b>
O	Z001	Ultraschallalarmanlage mit Tür- / Staufachkontakten, Wohnrauminnenüberwachung deaktivierbar, Fernbedienung	4	□	□	□	2.391,60	<b>2.846,00</b>
O	Z011	Tracking System für VIPER Alarm	4	□	□	□	815,13	<b>970,00</b>
O	Z002	Code-Schloss mit Folientastatur in Tür eingelassen	1	□	□	□	1.529,41	<b>1.820,00</b>
O	Z004	„k.o.“ - Gas-Warner im Schlafraum	1	□	□	□	456,30	<b>543,00</b>
O	Z006	Gardena Faltschläuche (rot) 2 x 20 m / 1 x 15 m / 2 x Verbinder zur Frischwasserbefüllung	8	□	□	□	376,47	<b>448,00</b>
O	Z009	2 x Gummikabel 25 m, 3 x 2,5 qmm, CEE	1	□	□	□	508,40	<b>605,00</b>
O	Z014	Feuerlöscher 2 kg	3	□	□	□	246,22	<b>293,00</b>
O	Z500	EG-Kontrollgerät / Fahrtenschreiber anstelle Tachometer	0	□	□	□	504,20	<b>600,00</b>







# VARIO PERFECT

EINZIGARTIG.  
100 % CUSTOM MADE.

## Der VARIO Perfect

steht für außergewöhnlichen Wohnkomfort, zukunftsweisende Fahrzeugtechnologie und maximale Ausstattungsvielfalt. Er basiert auf leistungsstarken Fahrgestellen von **Mercedes-Benz Atego**, **Mercedes-Benz Actros**, **MAN TGL / TGM** sowie **MAN TGS** – mit zwei oder drei Achsen.

Serienmäßig ist dieses Modell mit dem bewährten **VARIO-Doppelbodensystem** ausgestattet. Das angehobene Fahrerpodest ermöglicht einen durchgehend ebenen Laufboden im gesamten Fahrzeug – bei einer **Aufbauhöhe ab 3,55 m**.

Je nach Grundriss und Ausstattung variiert die Fahrzeuglänge von **8,20 bis 12 Metern**, bei einer Außenbreite von **2,53 bis 2,55 Metern**.

In der **Topausführung VARIO Perfect 1200** kommt das Reisemobil auf den dreiachsigen Frontmotor-Fahrgestellen MB Actros oder MAN TGS mit bis zu 26 Tonnen zulässigem Gesamtgewicht zum Einsatz. Absolut luxuriös und von vollendetem Design: der VARIO PERFECT ASSOLUTO.

Diese **sportlichen Luxusklassen** bieten ideale Voraussetzungen für eine besonders geräumige Heckgarage – optional mit PKW-Plattform, sowie zusätzlichem Bike-Slide für zwei E-Bikes inklusive Ladestation. So ist kein Rangieren nötig – Sie sind einfach mehrfach mobil.

## Mit viel Liebe zum Detail

entsteht Ihr VARIOmobil in echter Manufaktur-Qualität – **ein exklusives Einzelstück**.

# VARIO

## PERFECT FAHRGESTELLE

Chassis	MAN TGL 8.220 BL	MAN TGL 10.250 BL	MAN TGM 15.290 LL (TGM 13.290 BL 4x4)
Radstand	3.900 / 4.200 / 4.500 mm	3.900 / 4.200 / 4.500 mm	4.125 / 4.425 / 4.725 / 5.075 / 5.425 mm (4.250 mm)
zulässiges Gesamtgewicht	8.800 (7.490) kg / 10.000 kg	8.800 kg / 10.000 kg	15.000 kg (13.400 kg)
zul. Vorderachslast	4.000 kg	4.000 kg	6.300 kg
zul. Hinterachslast	5.600 kg / 6.800 kg	5.600 kg / 6.800 kg	11.000 kg (7.800 kg)
Motor	4-Zylinder Diesel-Motor mit zweistufiger Turboaufladung, Ladeluftkühlung und Abgasrückführung. Partikelfilter mit SCR-Kat	6-Zylinder Diesel-Motor mit zweistufiger Turboaufladung, Ladeluftkühlung und Abgasrückführung. Partikelfilter mit SCR-Kat	6-Zylinder Diesel-Motor mit zweistufiger Turboaufladung, Ladeluftkühlung und Abgasrückführung. Partikelfilter mit SCR-Kat
Hubraum	4.580 ccm	6.871 ccm	6.871 ccm
Leistung	162 kW / 220 PS bei 2.300 U/min, EURO VI - E	184 kW / 250 PS, bei 2.200 U/min, EURO VI - E	213 kW / 290 PS bei 2.200 U/min, EURO VI - E
Drehmoment	850 Nm bei 1.300 - 1.800 U/min	1.050 Nm bei 1.200 – 1.600 U/min	1.150 Nm bei 1.200 - 1.700 U/min
Bremsanlage	Elektronisches Bremssystem BrakeMatic, ABS, Motorbremse, Drucklufttrockner beheizt, ASR + ESP Notbremsassistent, Easy Start	Elektronisches Bremssystem BrakeMatic, ABS, Motorbremse, Drucklufttrockner beheizt, ASR + ESP Notbremsassistent, Easy Start	Elektronisches Bremssystem BrakeMatic, ABS, Motorbremse, Drucklufttrockner beheizt, ASR + ESP Notbremsassistent, Easy Start
Lenkung	Servo, Lenkradverstellung	Servo, Lenkradverstellung	Servo, Lenkradverstellung
Federung	VA verstärkt, Parabelfederung HA Luftfederung Stabilisatoren	VA verstärkt, Parabelfederung HA Luftfederung Stabilisatoren	Rollbalg-Luftfederung an VA + HA, Stabilisatoren (Parabelfederung VA)
Bereifung	235 / 75 R 17,5	235 / 75 R 17,5	285 / 70 R 19,5 (Einzelradaufhängung 385 / 55 R 22,5)
Getriebe	MAN Powermatic 8-Gang- Wandler-Automatikgetriebe	MAN Powermatic 8-Gang- Wandler-Automatikgetriebe	MAN Powermatic 8-Gang- Wandler-Automatikgetriebe
Kraftstoffbehälter	180 l Diesel / 35 l AdBlue	180 l Diesel / 35 l AdBlue	Wandler-Automatikgetriebe
Elektrische Anlage	24 V, 2 x 88 Ah Batterien	24 V, 2 x 88 Ah Batterien	24 V, 2 x 88 Ah Batterien
Lichtmaschine	28 V / 190 A	28 V / 190 A	28 V / 190 A
Diebstahlsicherung	Lenkradschloss mit Wegfahrsperre	Lenkradschloss mit Wegfahrsperre	Lenkradschloss mit Wegfahrsperre
Sonstiges	Außentemperaturanzeige, Tempomat, Klimaanlage Fahrerplatz, Multifunktionslenkrad Differentialsperre HA, Spurhalteassistent, M+S-Bereifung	Außentemperaturanzeige, Tempomat, Klimaanlage Fahrerplatz, Multifunktionslenkrad Differentialsperre HA, Spurhalteassistent, M+S-Bereifung	Außentemperaturanzeige, Tempomat, Klimaanlage Fahrerplatz, Multifunktionslenkrad Differentialsperre HA, Spurhalteassistent, M+S-Bereifung

<b>MAN</b> TGS 18.430 LL (2-Achs-Fahrgestell) (TGS 26.430 LLL 3-Achs-Fahrgestell)	<b>Mercedes-Benz</b> Atego 1230 LL / 1330 LL / 1530 LL	<b>Mercedes-Benz</b> Actros 1843 LL (2-Achs-Fahrgestell)	<b>Mercedes-Benz</b> Actros 2553 LLL (3-Achs-Fahrgestell)
5.100 / 5.500 mm (5.100 mm + 1.350 mm)	4.460 / 4.760 / 4.960 / 5.360 mm	4.300 / 4.600 / 4.900 / 5.200 / 5.500 mm	5.200 + 1.350 mm
18.000 (26.000) kg	11.990 kg / 13.500 kg / 15.000 kg	18.000 kg	26.000 kg
7.500 kg	4.900 kg / 5.100 kg	8.000 kg	8.000 kg
11.500 kg (11.500 kg + 7.100 kg)	8.100 kg / 10.500 kg	11.500 kg	11.500 kg + 7.500 kg
6-Zylinder Diesel-Motor mit zweistufiger Turboaufladung, Ladeluftkühlung und Abgasrückführung. Partikelfilter mit SCR-Kat	6-Zylinder Diesel-Motor mit einstufiger Turboaufladung, Ladeluftkühlung und Ab- gasrückführung. Partikelfilter mit SCR-Kat	6-Zylinder Diesel-Motor mit Turboaufladung, Ladeluftkühlung und Abgasrückführung. Partikelfilter mit SCR-Kat	6-Zylinder Diesel-Motor mit Turboaufladung, Ladeluftkühlung und Abgasrückführung. Partikelfilter mit SCR-Kat
12.419 ccm	7.698 ccm	10.700 ccm	12.800 ccm
316 kW / 430 PS bei 1.800 U/min, EURO VI - E	220 kW / 299 PS bei 2.200 U/min, EURO VI - E	315 kW / 428 PS bei 1.800 U/min EURO VI - E	390 kW / 530 PS bei 1.800 U/min EURO VI - E
2.200 Nm bei 930 - 1.350 U/min	1.200 Nm bei 1.200 - 1.600 U/min	2.100 Nm bei 1.100 U/min	2.500 Nm bei 1.100 U/min
Elektronisches Bremssystem BrakeMatic, ABS, Motorbremse, Drucklufttrockner beheizt, ASR + ESP Notbremsassistent, Easy Start	Elektropneumatisches Bremssystem (EPB) mit ABS, ASR und ESP, Drucklufttrockner beheizt, High Performance Engine Brake, Notbremsassistent	Elektropneumatisches Bremssystem (EPB) mit ABS, ASR und ESP, Drucklufttrockner beheizt, High Performance Engine Brake, Notbremsassistent	Elektropneumatisches Bremssystem (EPB) mit ABS, ASR und ESP, Drucklufttrockner beheizt, High Performance Engine Brake, Notbremsassistent
Servo, Lenkgradverstellung	Servo, Lenkgradverstellung	Servo, Lenkgradverstellung	Servo, Lenkgradverstellung
Rollbalg-Luftfederung an VA + HA, Stabilisatoren (VA + HA + NLA)	Luftfederung an VA + HA Stabilisatoren	Luftfederung an VA + HA	Luftfederung an VA + HA + NLA
355 / 50 R 22,5 315 / 60 R 22,5 (355 / 50 R 22,5)	285 / 70 R 19,5	355 / 50 R 22,5 295 / 315 / 60 R 22,5	355 / 50 R 22,5 315 / 60 R 22,5 / 355 / 50 R 22,5
Automatisiertes 12-Gang- Getriebe, TipMatic®	Automatisiertes 8-Gang-Getriebe, Mercedes-Benz PowerShift 3	Automatisiertes 12-Gang-Getriebe, Mercedes-Benz PowerShift 3	Automatisiertes 12-Gang-Getriebe, Mercedes-Benz PowerShift 3
290 / 390 l Diesel / 60 l AdBlue	290 l Diesel / 25 l AdBlue	290 / 390 l Diesel / 60 l AdBlue	390 l Diesel / 60 l AdBlue
24 V, 2 x 175 Ah Batterien	24 V, 2 x 100 Ah Batterien	24 V, 2 x 170 Ah Batterien	24 V, 2 x 170 Ah Batterien
28 V / 120 A	28 V / 100 A	28 V / 150 A	28 V / 150 A
Lenkradschloss mit Wegfahrsperre	Lenkradschloss mit Wegfahrsperre	Lenkradschloss mit Wegfahrsperre	Lenkradschloss mit Wegfahrsperre
Außentemperaturanzeige, Tempomat, Klimaanlage Fahrerplatz, Multifunktionslenkrad, Differentialsperre HA, Spurhalteassistent, M+S-Bereifung	Außentemperaturanzeige, Tempomat, Multifunktionslenkrad, Klimaanlage Fahrerplatz, Differentialsperre HA, Spurhalteassistent, M+S-Bereifung	Außentemperaturanzeige, Tempomat, Multifunktionslenkrad, Klimaautomatik, Tagfahrlicht, Differentialsperre HA, Spurhalteassistent, M+S-Bereifung	Außentemperaturanzeige, Tempomat, Multifunktionslenkrad, Klimaautomatik, Tagfahrlicht, Differentialsperre HA, Spurhalteassistent, M+S-Bereifung

## VARIO PERFECT

Alle Fahrzeugpreise gelten ab Werk Bohmte im Rahmen der exklusiven Fahrzeugneufertigung.

\* **Masse im fahrbereiten Zustand gemäß Verordnung (EU) Nr. 1230/2012:** Leergewicht inkl. Fahrer (75 kg), 90 % Kraftstoff, 100 % Frischwasser, 2 x 11 kg Aluminium-Gasflaschen, Bordwerkzeug.

\*\* **Die Zuladung gemäß Verordnung (EU) Nr. 1230/2012** ergibt sich aus der Differenz der technisch zulässigen Gesamtmasse und der Masse im fahrbereiten Zustand bei Serienausstattung.

\*\*\* **Gurtsitzplätze sind grundrissabhängig.** Angaben in Klammern = Sonderausstattung

**Sonderausstattung (Zusatzrüstung) erhöht die Masse im fahrbereiten Zustand und verringert die Zuladung.** Das Gewicht der Zusatzrüstung ergibt sich aus unseren Prospektangaben.

**Die jeweils angegebene maximale zulässige Personenzahl ist gewichts- und achslastabhängig.** Sie kann sich bei Einbau von Sonderausstattung (= Sonderrüstung / Zusatzrüstung) und Zubehör reduzieren, so dass zugunsten der Zulademöglichkeit einzelne Sitzplätze nicht nutzbar sind. Wenn alle Sitzplätze genutzt werden sollen, muss teilweise auf Zuladung verzichtet werden. Die technisch zulässige Gesamtmasse sowie die Achslasten dürfen nicht überschritten werden.

**Die Zulademöglichkeit reduziert sich durch Einbau von Sonderausstattung (= Sonderrüstung / Zusatzrüstung) und Zubehör.** Außerdem ist die Zulademöglichkeit nicht nur abhängig von der Masse im fahrbereiten Zustand, der tatsächlichen Fahrzeugmasse, dem Gewicht des Zubehörs und der technisch zulässigen Gesamtmasse, sondern auch von den jeweiligen Achslasten. Voraussetzung für die Ausschöpfung der fahrzeugtechnisch möglichen Zuladung ist eine entsprechende, achslastabhängige Lastverteilung.

**Gewichtsangaben sind Circa-Angaben.** Abweichungen +/- 5 % im Rahmen der Werkstoleranzen sind möglich und zulässig.

(1) Die Gesamthöhe kann sich ändern - je nach Größe / Höhe der Heckgarage / PKW-Garage.

Modell	Basis	Radstand	Technisch zulässige Gesamtmasse	Masse im fahrbereiten Zustand*	Zuladung** ca. (kg)	Gurt-Sitzplätze***
		(mm)	(kg)	(kg)		
PERFECT 800	MAN TGL 8.220 BL	3.900	8.800 (7.490)	7.040	1.760 (460)	3 (4)
PERFECT 850	MAN TGL 8.220 BL	4.200	8.800	7.240	1.560	3 (4)
PERFECT 900	MAN TGL 10.250 BL	4.500	10.000	7.830	2.170	3 (4)
PERFECT 900	MAN TGM 15.290 LL	4.425	15.000	9.040	5.960	3 (4)
PERFECT 900	MB Actros 1843 LL	4.300	18.000	11.635	6.365	3 (4)
PERFECT 900 4 x 4	MAN TGM 13.290 BL	4.250	14.100	10.240	3.860	3 (4)
PERFECT 950	MAN TGM 15.290 LL	4.725	15.000	9.660	5.340	3 (4)
PERFECT 950	MB Atego 1230 LL	4.760	11.990	9.630	2.360	3 (4)
PERFECT 950	MB Actros 1843 LL	4.600	18.000	11.635	6.365	3 (4)
PERFECT 1000	MAN TGM 15.290 LL	5.075	15.000	10.070	4.930	3 (4)
PERFECT 1000	MB Atego 1330 LL	4.960	13.500	10.050	3.450	3 (4)
PERFECT 1000	MB Actros 1843 LL	4.900	18.000	11.955	6.045	3 (4 / 5)
PERFECT 1050	MAN TGM 15.290 LL	5.425	15.000	10.670	4.330	3 (4 / 5)
PERFECT 1050	MB Atego 1530 LL	5.360	15.000	10.640	4.360	3 (4 / 5)
PERFECT 1050	MAN TGS 18.430 LL	5.100	18.000	12.335	5.665	3 (4 / 5)
PERFECT 1050	MB Actros 1843 LL	5.200	18.000	12.285	5.715	3 (4 / 5)
PERFECT 1100	MAN TGS 18.430 LL	5.500	18.000	13.025	4.975	3 (4 / 5)
PERFECT 1100	MB Actros 1843 LL	5.500	18.000	13.090	4.910	3 (4 / 5)
PERFECT 1200	MAN TGS 26.430 LLL	5.100 + 1.350	26.000	16.465	9.535	3 (4 / 5)
PERFECT 1200	MB Actros 2553 LLL	5.200 + 1.350	26.000	16.605	9.395	3 (4 / 5)
PERFECT 1200 QS Platinum	MB Actros 2553 LLL	5.200 + 1.350	26.000	19.870	6.130	3 (4 / 5)
PERFECT ASSOLUTO	MB Actros 2553 LLL	5.200 + 1.350	26.000	20.500	5.500	6



# PREISE

BITTE BEACHTEN SIE DIE UMFANGREICHE GRUNDAUSSTATTUNG UNSERER EXKLUSIVEN REISEMOBILE. Im Fahrzeuggrundpreis sind bei VARIOmobil individuelle Bauweise, Fahrerassistenzsysteme und viele weitere hochwertige Details serienmäßig enthalten. Die detaillierte Fahrgestellausstattung finden Sie auf den vorausgehenden Seiten „Fahrgestelle“ sowie auf den nachfolgenden Seiten „Ausstattungsdetails“.

Modell	Basis	Länge	Breite	Höhe <sup>(1)</sup>	Frisch-wasser-tank	Abwasser-tank	Toiletten-tank	Fahrzeuggrundpreis netto	Fahrzeuggrundpreis inklusive 19 % MwSt
		(mm)	(mm)	(mm)	(Liter)	(Liter)	(Liter)	(EURO)	(EURO)
<b>PERFECT 800</b>	MAN TGL 8.220 BL	8.200	2.530	3.550	300	200	200	561.949,58	<b>668.720,00</b>
<b>PERFECT 850</b>	MAN TGL 8.220 BL	8.600	2.530	3.550	350	250	200	571.378,15	<b>679.940,00</b>
<b>PERFECT 900</b>	MAN TGL 10.250 BL	9.000	2.530	3.550	400	250	250	592.478,99	<b>705.050,00</b>
PERFECT 900	MAN TGM 15.290 LL	9.000	2.530	3.700	400	250	250	616.831,93	<b>734.030,00</b>
PERFECT 900	MB Actros 1843 LL	9.200	2.530	3.850	400	250	250	718.563,03	<b>855.090,00</b>
PERFECT 900 4 x 4	MAN TGM 13.290 BL	9.000	2.530	3.800	400	250	250	662.361,34	<b>788.210,00</b>
<b>PERFECT 950</b>	MAN TGM 15.290 LL	9.500	2.530	3.700	400	250	250	631.823,53	<b>751.870,00</b>
PERFECT 950	MB Atego 1230 LL	9.500	2.530	3.760	400	250	250	630.672,27	<b>750.500,00</b>
PERFECT 950	MB Actros 1843 LL	9.500	2.530	3.700	400	250	250	738.378,15	<b>878.670,00</b>
<b>PERFECT 1000</b>	MAN TGM 15.290 LL	9.990	2.530	3.700	400	300	250	670.193,28	<b>797.530,00</b>
PERFECT 1000	MB Atego 1330 LL	9.990	2.530	3.760	400	300	250	641.285,71	<b>763.130,00</b>
PERFECT 1000	MB Actros 1843 LL	9.990	2.530	3.800	400	300	250	775.638,66	<b>923.010,00</b>
<b>PERFECT 1050</b>	MAN TGM 15.290 LL	10.500	2.530	3.800	450	300	250	706.655,46	<b>840.920,00</b>
PERFECT 1050	MB Atego 1530 LL	10.500	2.530	3.800	450	300	250	705.529,41	<b>839.580,00</b>
PERFECT 1050	MAN TGS 18.430 LL	10.500	2.530	3.900	450	300	250	811.319,33	<b>965.470,00</b>
PERFECT 1050	MB Actros 1843 LL	10.500	2.530	3.900	450	350	300	821.033,61	<b>977.030,00</b>
<b>PERFECT 1100</b>	MAN TGS 18.430 LL	11.000	2.550	3.950	500	350	300	965.655,46	<b>1.149.130,00</b>
PERFECT 1100	MB Actros 1843 LL	11.000	2.550	3.990	500	350	300	975.235,29	<b>1.160.530,00</b>
<b>PERFECT 1200</b>	MAN TGS 26.430 LLL	12.000	2.550	3.990	500	400	300	1.070.521,01	<b>1.273.920,00</b>
PERFECT 1200	MB Actros 2553 LLL	12.000	2.550	3.990	500	400	300	1.096.672,27	<b>1.305.040,00</b>
PERFECT 1200 QS Platinum	MB Actros 2553 LLL	12.000	2.550	3.990	500	400	300	1.857.361,34	<b>2.210.260,00</b>
<b>PERFECT ASSOLUTO</b>	MB Actros 2553 LLL	12.000	2.550	3.990	500	400	300	<b>Sprechen Sie uns gerne an.</b> Auf Wunsch senden wir Ihnen exklusive Einblicke und individuelle Informationen.	

Perfect 800 A

Perfect 800 B  
Einzelbetten

Perfect 850 A1

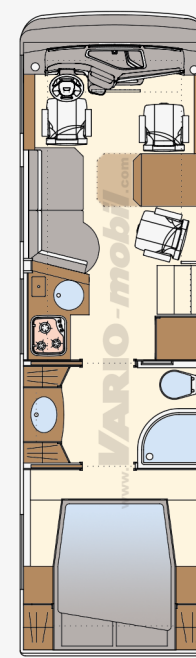
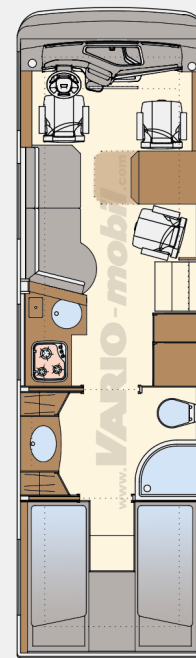
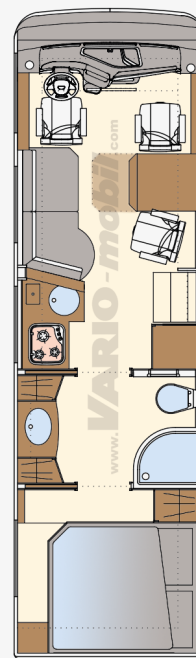
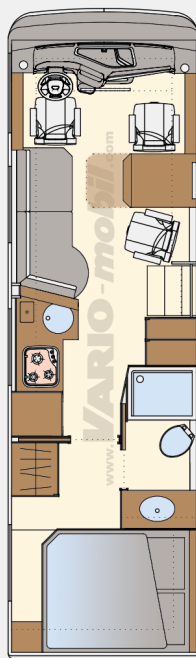
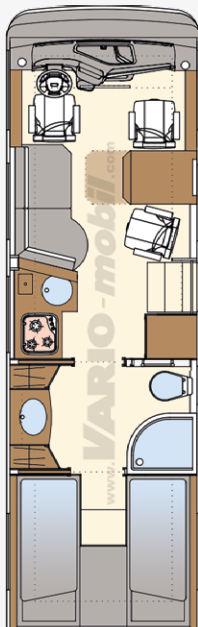
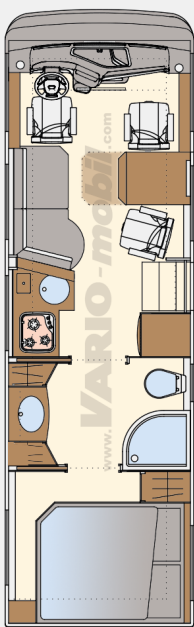
Perfect 850 A2

Perfect 850 B  
Einzelbetten

Perfect 850 C

## VARIO PERFECT

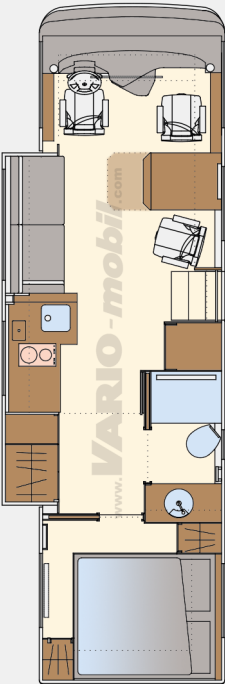
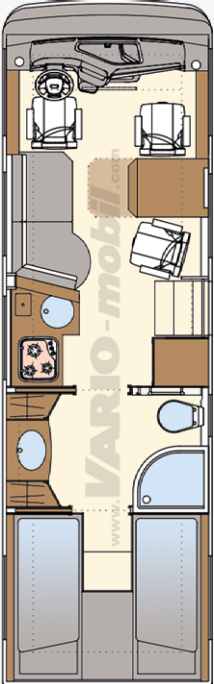
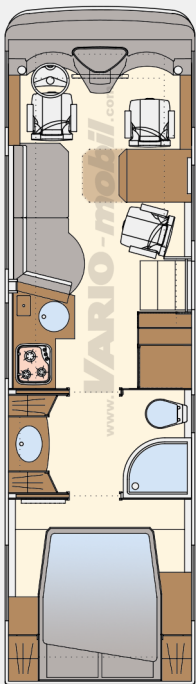
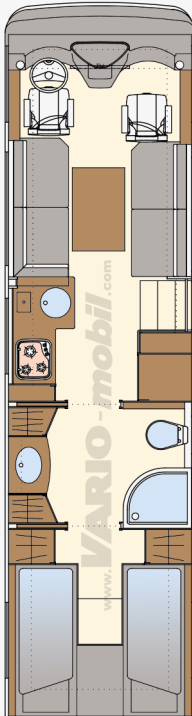
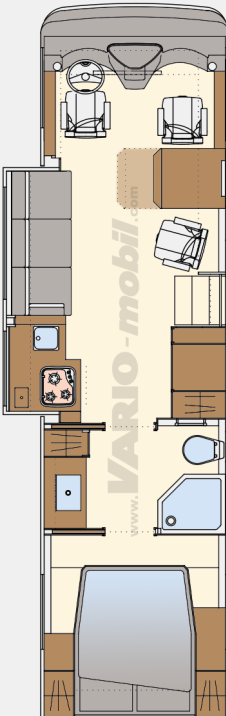
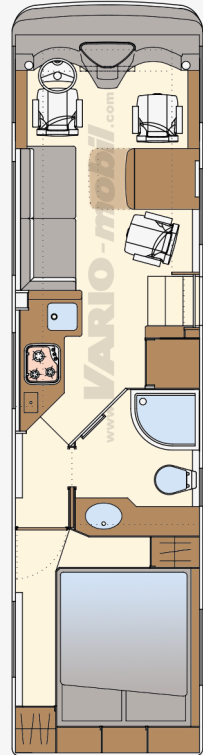
100 % PLANUNGSFREIHEIT bei Grundriss, Ausstattung und Design.  
Erleben Sie weitere Beispiele individueller Interieurgestaltung auf [www.vario-mobil.com](http://www.vario-mobil.com).



Ein VARIOmobil ist die **VOLLENDUNG** der in gut vier Jahrzehnten erworbenen **KOMPETENZ** im HIGH-END Fahrzeugbau. Erleben Sie einzigartige **MANUFAKTUR**-Bauweise und 100 % **PLANUNGSFREIHEIT** bei Grundriss, Ausstattung und Design.

Das Slide Out System ist beim VARIO Perfect ab 9 m als Option lieferbar und verfügt über ein pneumatisches Dichtungssystem, Oberflächenheizung in Dach und Stirnseiten sowie über eine verstärkte Gitterrohr-Rahmenkonstruktion des Fahrgestells. Es können bis zu vier Erker in einem Fahrzeug montiert werden.

**Sonderwünsche gibt es bei uns** nicht, sondern Wünsche, die wir gerne zu Ihrer Zufriedenheit umsetzen. Wir fertigen Wohn- und Businessmobile 100 % Custom made und bieten 100 % Auswahlmöglichkeit in allen Ausstattungsdetails, harmonisch abgestimmt in Funktion, Qualität und Design.

Perfect 900 A Slide Out	Perfect 900 B Einzelbetten   Slide Out	Perfect 900 C	Perfect 950 B Einzelbetten	Perfect 950 C Slide Out	Perfect 1000 A
					

**Bitte beachten Sie,** dass die gezeigten Abbildungen Ihnen lediglich einen kleinen Einblick in mögliche Grundrissideen geben können. Selbstverständlich entwickeln wir mit Ihnen Ihren individuellen Wunschgrundriss.

**Die hier gezeigten Grundrisslösungen können Sonderausstattung beinhalten.**

**Jedes VARIOmobil ist exklusiv mit großen Stauraumkapazitäten ausgestattet.** Die sehr große, beleuchtete und mit pflegeleichtem Nadelfilz ausgekleidete Heckgarage bietet Platz für all die Dinge, die Sie gerne auf Reisen bei sich haben möchten. **100 % CUSTOM MADE** heißt: jede Heckgarage wird Ihren Wunsch-Beifahrzeugen individuell angepasst. Von Fahrrad, Roller, Motorrad bis zum Quad. Fragen Sie uns! Optional können weitere Beifahrzeugtypen an Bord genommen werden.



Perfect 1000 A1  
Slide Out

Perfect 1000 A2  
Slide Out

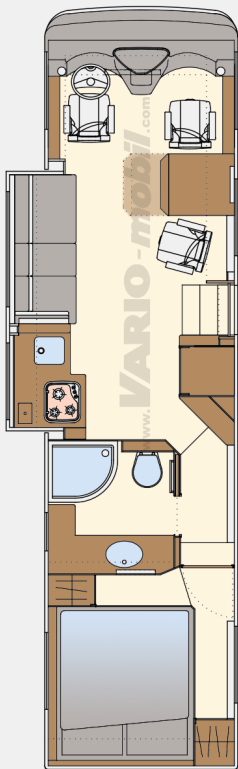
Perfect 1000 C  
Slide Out

Perfect 1050 A

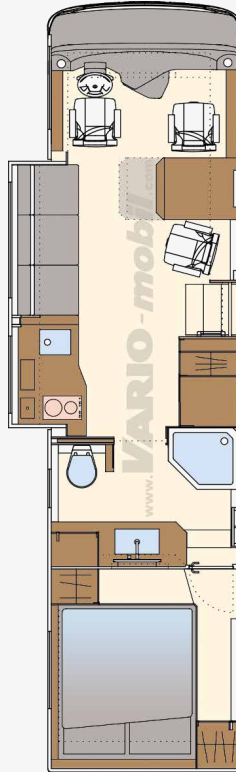
Perfect 1050 A1  
Slide Out

Perfect 1100  
Slide Out

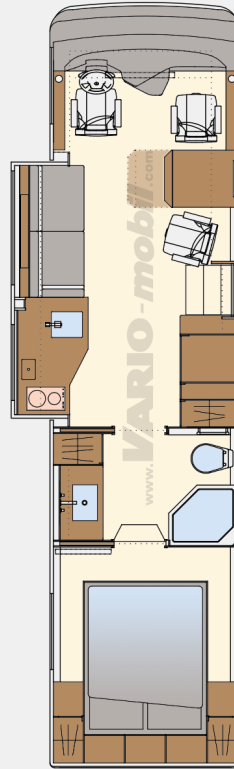
**100 % PLANUNGSFREIHEIT** bei Grundriss, Ausstattung und Design.  
Erleben Sie weitere Beispiele individueller Interieurgestaltung auf [www.vario-mobil.com](http://www.vario-mobil.com).



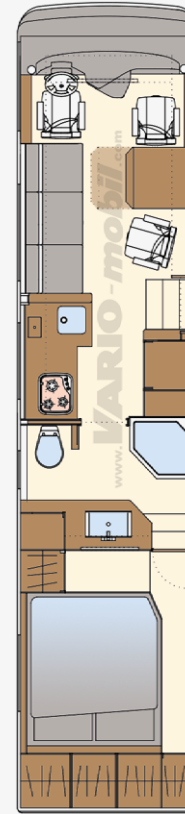
SMART for two



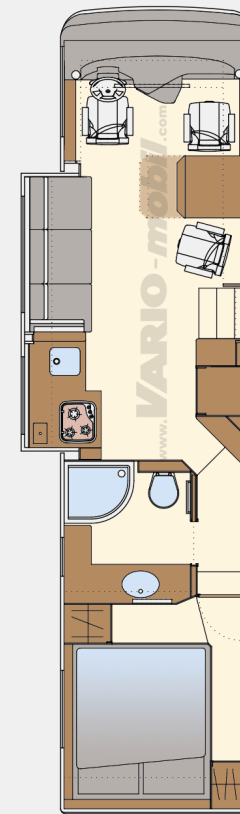
SMART for two



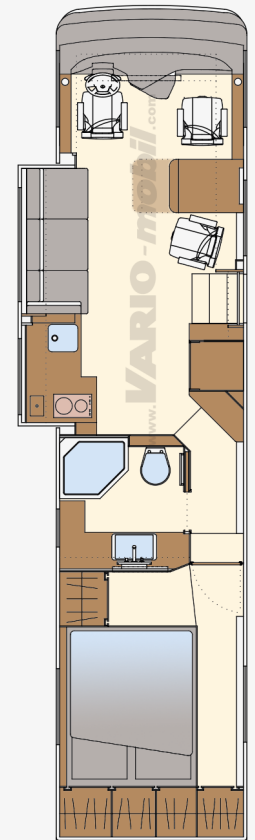
SMART for two



SMART for two, Fiat 595, Abarth 500



SMART for two



Fiat 500, Abarth 595, Mini Cooper

## Hydraulisch ausfahrbare Erker


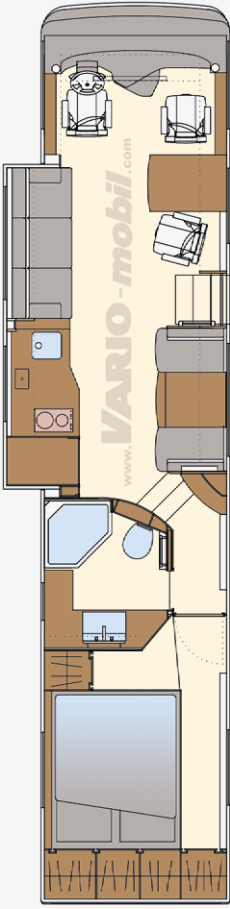
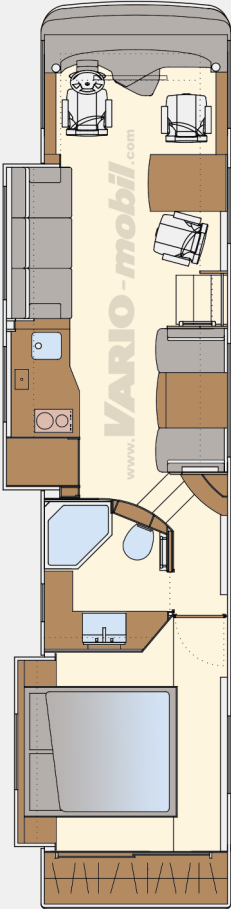
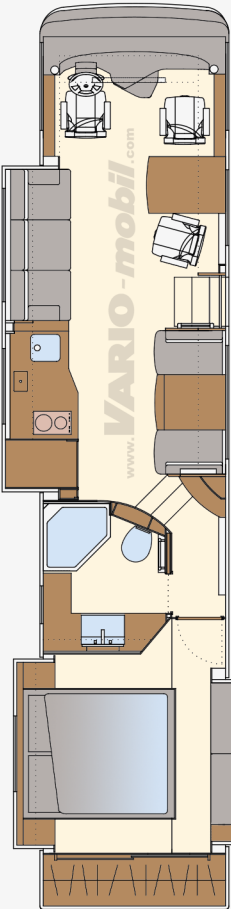
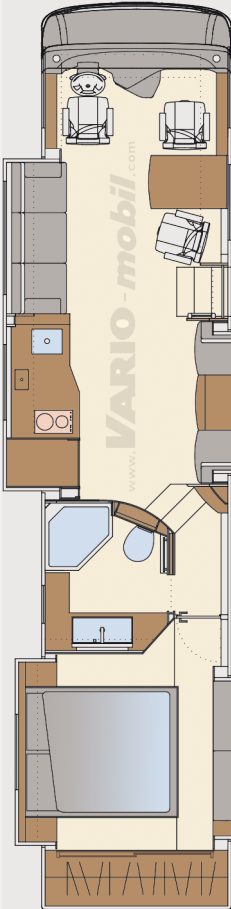
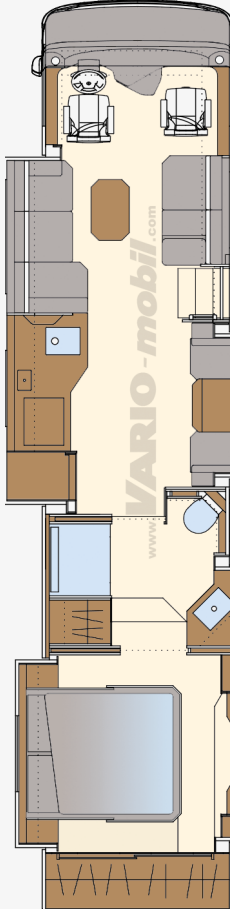






Genießen Sie die schönsten Tage des Jahres in großzügiger Atmosphäre. Ausfahrbarer Erker - auch Slide Out genannt - vergrößern den Wohn- und Schlafraum Ihres Reisemobils für das gewisse Plus an Komfort.

Jedes VARIOmobil wird mit viel Liebe zum Detail individuell von Hand gefertigt. Hier finden Sie praxisbewährte Grundrissideen für exklusive Reisemobile, die keinen Komfort vermissen lassen. Das PKW Symbol zeigt an, dass bereits ab 10 m Fahrzeuglänge ein Beifahrer an Bord genommen werden kann.

## Maximale Breite. Durchdachte Technik.

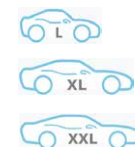
Die großzügige Küche mit anschließender komfortabler Lounge, das Bett und / oder eine weitere Sitzlandschaft im Schlafraum können mit hydraulisch betriebenen Erkern ausgefahren werden. **Alle Unterbodenstauräume bleiben voll erhalten.**



Perfect 1100 Double Slide Out	Perfect 1200 Slide Out	Perfect 1200 Double Slide Out	Perfect 1200 Triple Slide Out	Perfect 1200 QS Platinum Quadro Slide Out	Perfect Assoluto Quadro Slide Out
					
 Fiat 500, Abarth 595, Mini Cooper	 Mini Cooper, Audi A1 Sportback, Mercedes A-Klasse, BMW 1er, Porsche 911	 Mini Cooper, Audi A1 Sportback, Mercedes A-Klasse, BMW 1er, Porsche 911	 Mini Cooper, Audi A1 Sportback, Mercedes A-Klasse, BMW 1er, Porsche 911	 Mini Cooper, Audi A1 Sportback, Mercedes A-Klasse, BMW 1er, Porsche 911	 Mini Cooper, Audi A1 Sportback, Mercedes A-Klasse, BMW 1er, Porsche 911

**Bitte beachten Sie,** alle Abbildungen sind mögliche Grundrissideen. Selbstverständlich entwickeln wir mit Ihnen Ihren individuellen Wunschgrundriss. Die hier gezeigten Grundrisslösungen können Sonderausstattung beinhalten.

**Jedes VARIOmobil ist exklusiv mit großen Stauraumkapazitäten ausgestattet.** Die sehr große, beleuchtete und mit pflegeleichtem Nadelfilz ausgekleidete Heckgarage bietet Platz für all die Dinge, die Sie gerne auf Reisen bei sich haben möchten. **100 % CUSTOM MADE** heißt: jede PKW-Garage wird Ihrem Wunsch-Beifahrerzeug individuell angepasst. Fragen Sie uns! Auf separatem Auszugssystem transportieren Sie per veloSLIDE **bis zu zwei E-Bikes neben Ihrem PKW.**



**Garage z.B. für Smart for two**

**Garage z.B. für Fiat 500, Abarth 595, Mini Cooper**

**Garage z.B. für Fiat 500, Abarth 595, Mini Cooper, Mini Cooper 5-Türer, Audi A1 Sportback, Mercedes-Benz A-Klasse, BMW 1er, Porsche 911. Weitere Modelle auf Anfrage.**

	Code	Bezeichnung	kg	800	850	900	950	1000	1050	1100	1200	1200 QS	Preise / EURO netto	Preise / EURO inkl. 19 % MwSt.
<b>Fahrgestell MAN TGL / TGM</b>														
S		MAN TGL 8.220 BL, 4-Zylinder Diesel-Motor mit zweistufiger Turboaufladung, Ladeluftkühlung und Abgasrückführung. Partikelfilter mit SCR-Kat, 4.580 ccm, 162 kW / 220 PS bei 2.300 U/min EURO VI - E, 850 Nm bei 1.300 - 1.800 U/min, Elektronisches Bremssystem BrakeMatic, ABS, Motorbremse, Drucklufttrockner beheizt, ASR + ESP, Notbremsassistent, Easy Start, Spurhalteassistent, VA verstärkt, Parabelfederung, HA Luftfederung, Stabilisatoren, MAN Powermatic 8-Gang-Wandler-Automatikgetriebe, Lenkradschloss mit Wegfahrsperre		■	■									
O	C880	Lastvariante TGL 10.220 bei Serie 8.220		□	□	■	■						5.852,10	<b>6.964,00</b>
O	C200	Motorvariante MAN TGL 8.250 / 10.250, 6-Zylinder-Reihenmotor, Euro 6, 6.871 ccm, 184 kW / 250 PS bei 2.200 U / min, 1.050 Nm bei 1.200 - 1.600 U / min, inkl. MAN Powermatic 8-Gang-Wandler-Automatikgetriebe	370	□	□	■	■						8.615,13	<b>10.252,00</b>
S		MAN TGM 13.290 BL 4x4, 6-Zylinder Diesel-Motor mit zweistufiger Turboaufladung, Ladeluftkühlung und Abgasrückführung. Partikelfilter mit SCR-Kat, 6.871 ccm, 213 kW / 290 PS bei 2.200 U/min EURO VI - E, 1.150 Nm bei 1.200 – 1.700 U/min, VA verstärkt, Parabelfederung, HA Luftfederung, Stabilisatoren, MAN Powermatic 8-Gang-Wandler-Automatikgetriebe					■	■						
S		MAN TGM 15.290 BL, 6-Zylinder Diesel-Motor mit zweistufiger Turboaufladung, Ladeluftkühlung und Abgasrückführung. Partikelfilter mit SCR-Kat, 6.871 ccm, 213 kW / 290 PS bei 2.200 U/min EURO VI - E, 1.150 Nm bei 1.200 – 1.700 U/min, VA und HA Rollbalg-Luftfederung, Stabilisatoren, MAN Powermatic 8-Gang-Wandler-Automatikgetriebe				■	■	■	■					
O	C202	Luftfederung VA MAN TGL 8.220 - 10.250, Hebe- / Senkvorrichtung	50	□	□	□							15.302,52	<b>18.210,00</b>
S		Dieseltank 180 l / 35 l AdBlue TGL		■	■	■								
S		Dieseltank 300 l / 35 l AdBlue TGM				■	■	■	■					
S		Differentialsperre HA MAN TGL / TGM		■	■	■	■	■	■					
S		Leder-Multifunktionslenkrad		■	■	■	■	■	■					
S		Fernlichtassistent		■	■	■	■	■	■					
S		Fahrlichtschaltung automatisch, mit Lichtsensor		■	■	■	■	■	■					
S		MAN Easy Start (Anfahrhilfe und Wegrollsperr)		■	■	■	■	■	■					
S		Kombiinstrument Professional, 12,3" Farbdisplay		■	■	■	■	■	■					
S		MAN Mediasystem Navigation Professional 12,3" Infotainmentsystem mit 12,3" Monitor, Truck-Navigation mit Online Traffic, Radio mit UKW / KW / MW / LW, Digitalradio DAB+, Bluetooth Musikstreaming, Freisprechfunktionalität für zwei Mobiltelefone, AUX IN / USB, Lautsprecher, Antenne		■	■	■	■	■	■					
S		Klimaautomatik Fahrerhaus MAN TGL / TGM		■	■	■	■	■	■					
S		Tempomat ACC, abstandsgeregelt MAN TGL / TGM		■	■	■	■	■	■					
O	C225	Spurverbreiterung VA / HA (+ 140 / + 140 mm) TGL 8.220 - 10.250	78	□	□	□							5.050,42	<b>6.010,00</b>
O	P0OW	Aluminiumfelgen ALCOA Dura Bright 6,75 x 17,5, 6-fach MAN TGL 8.220-10.250	-54	□	□	□							3.395,80	<b>4.041,00</b>
S	P1UC	Reifendruckkontrollsystem (TPM)		■	■	■	■	■	■					
O	P2O2	Wasserzusatzheizung 4 kW, Fahrerhaus	8	□	□	□	□	□	□				2.207,56	<b>2.627,00</b>
O	P2F5	Ablagetisch Beifahrerseite	2	□	□	□	□	□	□				727,73	<b>866,00</b>
S	0PHNC	Notbremsassistent EBA Plus (erkennt und bremst ab 10 km/h)		■	■	■	■	■	■					
S	0PHMY	Frontdetection (erkennt und bremst bis 10 km/h)		■	■	■	■	■	■					
S	0PKAZ	Abstandswarner (warnt vor unterschreiten des Sicherheitsabstands)		■	■	■	■	■	■					
S	0PHND	Verkehrszeichenerkennung		■	■	■	■	■	■					
S	0PBZE	Aufmerksamkeitswarner MAN		■	■	■	■	■	■					
S	0P4FE	Abbiegehilfe Beifahrerseite		■	■	■	■	■	■					

	Code	Bezeichnung	kg	800	850	900	950	1000	1050	1100	1200	1200 QS	Preise / EURO netto	Preise / EURO inkl. 19 % MwSt.
<b>Fahrgestell MAN TGS</b>														
S		MAN TGS 18.430 LL, Zwei-Achs-Fahrgestell 6-Zylinder Diesel-Motor mit zweistufiger Turboaufladung, Ladeluftkühlung und Abgasrückführung. Partikelfilter mit SCR-Kat, 12.419 ccm, 316 kW / 430 PS bei 1.800 U/min, EURO VI - E, 2.200 Nm bei 930 - 1.350 U/min, Elektronisches Bremssystem, BrakeMatic, ABS, Motorbremse, Drucklufttrockner beheizt, ASR + ESP, Notbremsassistent, Easy Start, Spurhalteassistent, Rollbalg-Luftfederung an VA + HA, Stabilisatoren, Automatisiertes 12-Gang-Getriebe, TipMatic®, Lenkradschloss mit Wegfahrsperre								■	■			
S		MAN TGS 26.430 LLL, Drei-Achs-Fahrgestell mit gelenkter Nachlaufachse (NLA) 6-Zylinder Diesel-Motor mit zweistufiger Turboaufladung, Ladeluftkühlung und Abgasrückführung. Partikelfilter mit SCR-Kat, 12.419 ccm, 316 kW / 430 PS bei 1.800 U/min, EURO VI - E, 2.200 Nm bei 930 - 1.350 U/min, Elektronisches Bremssystem, BrakeMatic, ABS, Motorbremse, Drucklufttrockner beheizt, ASR + ESP, Notbremsassistent, Easy Start, Spurhalteassistent, Rollbalg-Luftfederung an VA / HA / NLA, Stabilisatoren, Automatisiertes 12-Gang-Getriebe, TipMatic®, Lenkradschloss mit Wegfahrsperre										■		
○	C878	Motorvariante 375 kW / 510 PS, 2.600 Nm Drehmoment							□	□	□		8.313,45	<b>9.893,00</b>
S		390 l Diesel / 60 l AdBlue							■	■	■			
S		Differentialsperre HA MAN TGS							■	■	■			
S		Klimaautomatik Fahrerhaus MAN TGS							■	■	■			
S		Leder Multifunktionslenkrad							■	■	■			
S		Spurverlassenswarner LDW							■	■	■			
S		MAN Mediasystem Navigation Professional 12,3" Infotainmentsystem mit 12,3" Monitor, Truck-Navigation mit Online Traffic, Radio mit UKW / KW / MW / LW, Digitalradio DAB+, Bluetooth Musikstreaming, Freisprechfunktionalität für zwei Mobiltelefone, AUX IN / USB, Lautsprecher, Antenne							■	■	■			
S		Fernlichtassistent							■	■	■			
S		Fahrlichtschaltung automatisch, mit Lichtsensor							■	■	■			
S		Tempomat ACC Stop and Go, abstandsgeregelt (MAN TGS)							■	■	■			
○	0P22	6 x Alu-Räder ALCOA Dura Bright 11,75 x 22,5" für VA / 9" x 22,5", 4-fach für HA	-100						□	□			6.154,62	<b>7.324,00</b>
○	0P23	8 x Alu-Räder ALCOA Dura Bright 11,75 x 22,5" für VA / 9" x 22,5" HA, 11,75 x 22,5" NLA	-140								□		8.546,22	<b>10.170,00</b>
○	P4FJ	Tempomatfunktion MAN Efficient Cruise, geländeabhängig geregelt							□	□	□		3.261,34	<b>3.881,00</b>
○	P1TV	Spurrückführungsassistent LRA MAN TGS							□	□	□		1.121,85	<b>1.335,00</b>
○	P5VT	Retarder MAN TGS	150						□	□	□		10.066,39	<b>11.979,00</b>
○	P2F5	Ablagetisch Beifahrerseite	2						□	□	□		726,89	<b>865,00</b>
○	P2I7	Farbambiente 'Desert Beige' für Fahrerhaus / Armaturenbrett innen							□	□	□		433,61	<b>516,00</b>
○	P2O4	Wasserzusatzheizung 6 kW, Fahrerhaus	10						□	□	□		3.480,67	<b>4.142,00</b>
○	P2HJ	Schubfach, Mittelteil in Instrumententafel MAN TGS	2						□	□	□		176,47	<b>210,00</b>
S	0PHNC	Notbremsassistent EBA Plus (erkennt und bremst ab 10 km/h)							■	■	■			
S	0PHMY	Frontdetection (erkennt und bremst bis 10 km/h)							■	■	■			
S	0PKAZ	Abstandswarner (warnt vor unterschreiten des Sicherheitsabstands)							■	■	■			
S	0PHND	Verkehrszeichenerkennung							■	■	■			
S	0PBZE	Aufmerksamkeitswarner MAN							■	■	■			
S	0PJT7	Reifendruckkontrollsystem (TPM) AttentionGuard							■	■	■			
S	0P4FE	Abbiegehilfe Beifahrerseite							■	■	■			

	Code	Bezeichnung	kg	800	850	900	950	1000	1050	1100	1200	1200 QS	Preise / EURO netto	Preise / EURO inkl. 19 % MwSt.
<b>Fahrgestell Mercedes-Benz Atego</b>														
S		MB Atego 1230 LL / 1330 LL / 1530 LL, 6-Zylinder Diesel-Motor mit einstufiger Turboaufladung, Ladeluftkühlung und Abgasrückführung, Partikelfilter mit SCR-Kat, 7.698, 220 kW / 299 PS bei 2.200 U/min, EURO VI- E, 1.200 Nm bei 1.200 - 1.600 U/min, elektropneumatisches Bremssystem (EPB) mit ABS, ASR und ESP, Drucklufttrockner beheizt, High Performance Engine Brake, Notbremsassistent, Spurhalteassistent, Luftfederung an VA und HA, Stabilisatoren, automatisiertes 8-Gang-Getriebe, Mercedes-Benz Powershift 3, Lenkradschloss mit Wegfahrsperre				■	■	■	■					
S		Differentialsperre HA				■	■	■	■					
S		Abstandsregeltempomat MB Atego				■	■	■	■					
S		Klimaanlage Fahrerplatz				■	■	■	■					
S		Sicherheitspaket Atego: Spurhalteassistent + Active Brake Assist (Notbremsassistent)				■	■	■	■					
S		Digital-Radio Bluetooth, 24 V, FM-Tuner mit RDS-EON, MW, LW, KW, CD-Player, Mini USB vorne, Aux-Anschluss vorne, Bluetooth Freisprecheinrichtung, 4 x 20 W, 4 x Lautsprecher, Dachantenne, Bedienung über Lenkrad und am Gerät				■	■	■	■					
S		Leder- Multifunktionslenkrad				■	■	■	■					
S		Dieseltank 290 l / 25 l AdBlue				■	■	■	■					
O	CR7K	Aluminiumfelgen ALCOA DURA BRIGHT 7,5 x 19,5", 6-fach, MB Atego 1230-1530	-60			□	□	□	□				4.465,55	<b>5.314,00</b>
O	C919	Spurverbreiterung VA (+ 132 mm), MB Atego 1230 - 1530	10			□	□	□	□				1.590,76	<b>1.893,00</b>
O	C923	MB Atego 1330 Lastvariante 13,5 t (5,1/9,3) bei Serie 1230					□						5.597,48	<b>6.661,00</b>
O	C924	MB Atego 1530 Lastvariante 15,0 t (5,1/10,5) bei Serie 1330						□	□				5.597,48	<b>6.661,00</b>
S	CS1Y	Reifendruckkontrolle				■	■	■	■					
S	CS1L	Aufmerksamkeitsassistent				■	■	■	■					
S	CS1O	Verkehrszeichenassistent				■	■	■	■					
S	CS2D	Active Brake Assist 6				■	■	■	■					
S	CS2H	Active Sideguard Assist 2 – Abbiegeassistent / Spurwechsel links/rechts				■	■	■	■					
S	CS2	Frontguard Assist – Verkehrsraumüberwachung vorne bis 15 km/h				■	■	■	■					
<b>Fahrgestell Mercedes-Benz Actros</b>														
S		MB Actros 1843 LL, Zwei-Achs-Fahrgestell 6-Zylinder Diesel-Motor mit Turboaufladung, Ladeluftkühlung und Abgasrückführung, Partikelfilter mit SCR-Kat, 10.700 ccm, 315 kW / 428 PS bei 1.800 U/min EURO VI - E, 2.100 Nm bei 1.100 U/min, Elektropneumatisches Bremssystem (EPB) mit ABS, ASR und ESP, Drucklufttrockner beheizt, High Performance Engine Brake, Notbremsassistent, Spurhalteassistent, Luftfederung an VA + HA, automatisiertes 12-Gang-Getriebe Mercedes-Benz PowerShift 3, Lenkradschloss mit Wegfahrsperre				■	■	■	■	■				
S		MB Actros 2553 LLL, Drei-Achs-Fahrgestell mit gelenkter Nachlaufachse (NLA) 6-Zylinder Diesel-Motor mit Turboaufladung, Ladeluftkühlung und Abgasrückführung, Partikelfilter mit SCR-Kat, 12.800 ccm, 390 kW / 530 PS bei 1.800 U/min EURO VI - E, 2.500 Nm bei 1.100 U/min, Elektropneumatisches Bremssystem (EPB) mit ABS, ASR und ESP, Drucklufttrockner beheizt, High Performance Engine Brake, Notbremsassistent, Spurhalteassistent, Luftfederung an VA / HA / NLA, automatisiertes 12-Gang-Getriebe Mercedes-Benz PowerShift 3, Lenkradschloss mit Wegfahrsperre									■	■		
O	C210	Motorvariante MB Actros 1846 – 335 kW (455 PS), 10,7 l Motor, 2.200 Nm (bei 1843)				□	□	□	□	□			3.750,42	<b>4.463,00</b>
O	C211	Motorvariante MB Actros 1853 LL – 390 kW (530 PS), 12,8 l, 2.500 Nm (bei 1843)				□	□	□	□	□			-10.500,00	<b>-12.495,00</b>



	Code	Bezeichnung	kg	800	850	900	950	1000	1050	1100	1200	1200 QS	Preise / EURO netto	Preise / EURO inkl. 19 % MwSt.
<b>Fahrgestell Mercedes-Benz Actros</b>														
S		Differentialsperre HA				■	■	■	■	■	■	■		
S		Dieseltank 290 l / 35 l AdBlue				■	■	■						
S		Dieseltank 390 l / 60 l AdBlue							■	■	■	■		
S		Klimaautomatik im Cockpit				■	■	■	■	■	■	■		
S		Spurhalteassistent + Active Brake Assist (Notbremsassistent)				■	■	■	■	■	■	■		
S		MB-Predictive Powertrain Control, unterstützt den Abstandsregeltempomat mit GPS Daten des Navigationssystems unter Berücksichtigung der Topografie				■	■	■	■	■	■	■		
S		Tempomat				■	■	■	■	■	■	■		
S		Multimedia Cockpit, interactive mit 12,3" Touchscreen, inkl. (CJ2E) FM-Tuner mit RDS-EON, MW, LW, KW, AUX-Anschluss vorne, Bluetooth Freisprecheinrichtung, 4 x Lautsprecher, Dachantenne, Bedienung über Lenkrad und am Gerät (CJ2U) Truck Navigation mit dynamischer Routenführung unter Berücksichtigung Länge / Breite / Höhe / Gewicht. Life Traffic Funktion für 27 Länder (max. 3 Jahre kostenlos), Bluetooth Freisprecherfunktion, (CS10) Verkehrszeichen Assistent, (CJ2G) Digitales Radio - DAB+												
S		Leder- Multifunktionslenkrad				■	■	■	■	■	■	■		
S		Abstandshalteassistent mit Stop and Go Funktion in Kombination mit Active Brake Assist 5 - Fußgängererkennung				■	■	■	■	■	■	■		
S		Fahrer Airbag Perfect				■	■	■	■	■	■	■		
○	CS1J	Active Drive Assist, teilautomatisches Fahren in allen Geschwindigkeitsbereichen mit Quer- und Längseingriff – Fahrzeug lenkt selbständig in der Spur inkl. elektrohydraulischer Lenkung ACTROS 1843-1853	10			□	□	□	□	□	□		6.324,37	<b>7.526,00</b>
○	CB3K	Sekundär-Öl-Retarder	76			□	□	□	□	□	□	□	7.051,26	<b>8.391,00</b>
○	CD5E	6 x Alu-Räder ALCOA Dura Bright 11,75 x 22,5" VA / 9" x 22,5" HA	-105			□	□	□	□	□			5.310,92	<b>6.320,00</b>
○	CD6E	8 x Alu-Räder ALCOA Dura Bright 11,75 x 22,5" VA / 9" x 22,5" HA / 11,75 x 22,5" für NLA	-140								□	■	7.205,04	<b>8.574,00</b>
○	CS1Y	Reifendruckkontrolle Actros				■	■	■	■	■	■	■		
○	C442	RUDMATIK Schleuderkette für Antriebsachse	40			□	□	□	□	□	□	□	7.617,65	<b>9.065,00</b>
○	CF8H	2x zusätzliche Komfort-Schlüssel Actros				□	□	□	□	□	□	□	134,45	<b>160,00</b>
○	CD7V	Klapptisch Armaturenbrett Beifahrerseite	2			□	□	□	□	□	□	□	616,81	<b>734,00</b>
○	CJ5P	Drahtloses Ladegerät für Mobiltelefone	1			□	□	□	□	□	□	□	692,44	<b>824,00</b>
○	CD6N	Actros- Warmwasserzusatzheizung für Fahrerhaus und Motor, 24 V, 9 kW (nur i.V.m. E241)				□	□	□	□	□	□	□	6.508,40	<b>7.745,00</b>
○	CD5O	„StyleLine“ Designvariante Actros Armaturenbrett				□	□	□	□	□	□	□	1.236,97	<b>1.472,00</b>
○	CD6O	„TrendLine“ Designvariante Actros Armaturenbrett				□	□	□	□	□	□	■	1.236,97	<b>1.472,00</b>
○	CE1Z	AGM Batterien, wartungsfrei				□	□	□	□	□	□	■	761,34	<b>906,00</b>
S	CS2D	Active Brake Assist 6				■	■	■	■	■	■	■		
S	CS2H	Active Sideguard Assist 2 – Abbiegeassistent / Spurwechsel links/rechts				■	■	■	■	■	■	■		
S	CS2L	Frontguard Assist – Verkehrsraumüberwachung vorne bis 15 km/h				■	■	■	■	■	■	■		

	Code	Bezeichnung	kg	800	850	900	950	1000	1050	1100	1200	1200 QS	Preise / EURO netto	Preise / EURO inkl. 19 % MwSt.
<b>CHASSIS</b> (siehe auch detaillierte Fahrgestellausstattungen)														
S		Motorraum mit zusätzlicher Schalldämmung		■	■	■	■	■	■	■	■	■		
S		Elektronische Bremsanlagen, Stabilisatoren, Vorder- und Hinterachse verstärkt		■	■	■	■	■	■	■	■	■		
S		Antiblockiersystem (ABS), ASR, ESP		■	■	■	■	■	■	■	■	■		
S		Edelstahl Radzierblenden rundum		■	■	■	■	■	■	■	■	■		
S		Winterbereifung an allen Achsen		■	■	■	■	■	■	■	■	■		
S		Multifunktionslenkrad, Servolenkung, Lenksäule verstellbar, Außentemperaturanzeige		■	■	■	■	■	■	■	■	■		
S		Fahrerplätze klimatisiert		■	■	■	■	■	■	■	■	■		
S		Tempomat		■	■	■	■	■	■	■	■	■		
S		Diebstahlsicherung / Wegfahrsperre elektronisch		■	■	■	■	■	■	■	■	■		
S		Original-Rahmenabsenkung / Rahmenverlängerung für hohe Anhängelasten		■	■	■	■	■	■	■	■	■		
S		Unterboden-Wachsbehandlung der Rahmenteile, Fahrerpodest angehoben, ebenes Bodenniveau		■	■	■	■	■	■	■	■	■		
S		LED Haupt-Scheinwerfer, LED Fernscheinwerfer, LED Nebelscheinwerfer, LED Tagfahrlicht		■	■	■	■	■	■	■	■	■		
S		SKA Fahrer- / Beifahrer-Komfortsitz mit integriertem 3-Punkt-Gurt, Kopfstütze und Armlehnen, Höhen- / Neigungsverstellung, Sitzkissentiefeinstellung, Lordosenstütze pneumatisch, drehbar, in aufgepolsteter Ausführung		■	■	■	■	■	■	■	■	■		
O	C296	Armaturenbrett teilweise lackiert, analog Lederfarbe Sitze		□	□	□	□	□	□	□	□	□	552,94	<b>658,00</b>
O	C298	Armaturenbrett mit Leder im Bi-Color Design bezogen (MAN / MB Atego)	10	□	□	□	□	□	□	□	□	□	8.332,77	<b>9.916,00</b>
O	C299	Armaturenbrett und Mittelkonsole mit Leder im Bi-Color Design bezogen (MB Actros)	15			□	□	□	□	□	□	■	10.568,91	<b>12.577,00</b>
O	C311	Doppeldrucklufthorn	4	□	□	□	□	□	□	□	□	■	747,90	<b>890,00</b>
O	C996	Druckluftanschluss in Staufach	2	□	□	□	□	□	□	□	□	■	672,27	<b>800,00</b>
O	D006	VARIO-MirrorEye Camos, kamerabasiertes Spiegeleratzsystem, 2 x 12,3" Monitore mit entspiegelter Bildschirmoberfläche an den A-Säulen, Außenkameras links/rechts (ersetzen die Haupt- und Weitwinkelspiegel)	-8	□	□	□	□	□	□	□	□	■	7.997,48	<b>9.517,00</b>
O	D022	VARIO-Schwinge Kühlergrill LED hinterleuchtet, Fernbedienung	2	□	□	□	□	□	□	□	□	□	1.900,00	<b>2.261,00</b>
O	E501	Twin Video-Rückfahr-Farbkamera mit motorischer Staubklappe, 7" LCD Farbmonitor, IR-LEDs für Nahbereichskamera	7	□	□	□	□	□	□	□	□	□	2.925,21	<b>3.481,00</b>
O	E504	Rückfahrwarner akustisch		□	□	□	□	□	□	□	□	□	211,76	<b>252,00</b>
S		360° Rundumsicht-Kamera-System mit 10" Monitor, 4 x HD-Kameras mit Blickwinkel 180° (horizontal), Einzelbilder aufrufbar		■	■	■	■	■	■	■	■	■		
O	E505	Spritzdüse zur Reinigung der 360° Heckkamera, Wasserbehälter in Heckgarage	5	□	□	□	□	□	□	□	□	□	1.895,80	<b>2.256,00</b>
O	E507	CS Drive recorder für CAMOS 360° System	1	□	□	□	□	□	□	□	□	□	2.294,96	<b>2.731,00</b>
O	E508	Kamera unter Boden im Bereich Entsorgungsstutzen	2	□	□	□	□	□	□	□	□	□	1.676,47	<b>1.995,00</b>
O	E510	Dachkamera	1	□	□	□	□	□	□	□	□	□	1.676,47	<b>1.995,00</b>
O	R002	Anhängevorrichtung 3.500 kg bei ZGG = 7.490 kg (3.000 kg bei ZGG < 10.000 kg), Steckdose 12 V	20	□	□								3.059,66	<b>3.641,00</b>
O	R003	Anhängevorrichtung 3.500 kg bei ZGG < 26.000 kg, Steckdose 12 V	30			□	□	□	□	□	□	□	3.963,87	<b>4.717,00</b>
O	R004	Anhängevorrichtung abnehmbar 3.300 kg, Steckdose 12 V	30	□	□	□	□	□	□	□	□	□	4.543,70	<b>5.407,00</b>
O	R102	4 x Hydraulik-Stützen für ZGG 6.000 – 9.500 kg, doppelt wirkende Zylinder, vollautomatische Ausrichtung mit manueller Not-Handbetätigung	90	□	□								13.078,99	<b>15.564,00</b>
O	R103	4 x Hydraulik-Stützen für ZGG 9.500 – 11.900 kg, doppelt wirkende Zylinder, vollautomatische Ausrichtung mit manueller Not-Handbetätigung	120	□	□	□	□						15.250,42	<b>18.148,00</b>
O	R104	4 x Hydraulik-Stützen für ZGG 12.000 – 26.000 kg, doppelt wirkende Zylinder, vollautomatische Ausrichtung mit manueller Not-Handbetätigung	220			□	□	□	□	■	■	■	20.840,34	<b>24.800,00</b>
O	R105	Lastverteilungsplatten (4) mit Schlaufen 400 x 400 mm für Hydraulikstützen, lose	24	□	□	□	□	□	□	□	□	■	328,57	<b>391,00</b>
O	R107	Edelstahlhalterung Stützenplatten unter Heckstaufach / Seitenklappe	7	□	□	□	□	□	□	□	□	■	652,10	<b>776,00</b>

	Code	Bezeichnung	kg	800	850	900	950	1000	1050	1100	1200	1200 QS	Preise / EURO netto	Preise / EURO inkl. 19 % MwSt.
<b>AUFBAU</b>														
S		Vollisolierte, selbsttragende, gerippefreie Sandwichkarosserie, Glasfaser verstärkter Kunststoff, nahtlos integrierte Formteile		■	■	■	■	■	■	■	■	■		
S		Kältebrückenfreie Eckverbindungsprofile		■	■	■	■	■	■	■	■	■		
S		GfK Bugmaske, mit Service- / Frontklappe, nahtlos in die Seitenwände integriert		■	■	■	■	■	■	■	■	■		
S		Omnibus-Panorama-Windschutzscheibe, Verbundglas, getönt, in Karosserie eingeklebt, Wärmeschutzverglasung, „Pilkington Opticool“ reduziert als spezielle Solar-Protektion 56 % der Soneneinstrahlung.		■	■	■	■	■	■	■	■	■		
S		Spoilerstoßstange mit integrierten LED Scheinwerfern (Haupt- / Fern- / Nebelscheinwerfer / LED Tagfahrlicht)		■	■	■	■	■	■	■	■	■		
S		GfK Sandwich-Dach mit 40 mm Isolierung, voll begebar, Dachaußenfläche GfK mit Gewebe-Verstärkung und Gelcoat-Oberfläche, weiß, weitestgehend Hagel-unempfindlich, GfK-Sandwichboden mit 40 mm Isolierung.		■	■	■	■	■	■	■	■	■		
S		Bus-Außenspiegel mit langen Armen nach vorn, beheizt, elektrisch verstellbar, Weitwinkelspiegel, Bugbeobachtungsspiegel		■	■	■	■	■	■	■	■	■		
S		Seitenwände außen 1,8 mm GfK und 40 mm PU-Isolierung		■	■									
S		Seitenwände außen 2,2 mm GfK und 40 mm PU-Isolierung				■	■	■						
S		Seitenwände außen 3,0 mm GfK und 40 mm PU-Isolierung								■	■	■		
S		Unterrahmen aus verzinkten lackierten Stahlprofilen		■	■	■	■	■	■	■	■	■		
S		Hartglasausstellfenster, Isolier-Sicherheitsverglasung getönt, Verdunkelungs- und Moskitorollos an den Wohnraum-Fenstern		■	■	■	■	■	■	■	■	■		
S		2 x Dachhauben mit Zwangsentlüftung, Verdunkelungs-/Moskitorollo		■	■	■	■	■	■	■	■	■		
S		Waben-Innenrollo vor Windschutzscheibe mit Privacy Funktion, elektrisch betrieben (12 V)		■	■	■	■	■	■	■	■	■		
S		Dachreling Aluminium, Ovalrohr lackiert		■	■	■	■	■	■	■	■	■		
S		Elektrische Einstiegsstufe außen, über Türkontakt gesteuert, Einstiegsstufen innen		■	■	■	■	■	■					
S		Elektrische Doppelstufe „Double Slide Step“ außen, über Taster gesteuert, Einstiegsstufen innen				▣	▣	■	■	■	■	■		
S		Isolierter und beheizter Frischwassertank / Abwassertank / Fäkalientank		■	■	■	■	■	■	■	■	■		
S		Isolierter Doppelboden mit angehobenem Fahrerpodest, ebenes Bodenniveau		■	■	■	■	■	■	■	■	■		
S		Sichtflächen Veloursbespannung		■	■	■	■	■	■	■	■	■		
S		Außenklappen in Omnibusbauweise, vollisoliert, 2-Punkt Drehriegelverschlüsse, Gasdruckaufsteller		■	■	■	■	■	■	■	■	■		
S		Isolierte und beheizte Heckgarage für Fahrrad- / Motorrollertransport mit seitlicher Außenklappe		■	■	■	■	■	■	■	■	■		
S		Unterbodenstaukästen voll isoliert, mit Nadelfilz ausgekleidet, beheizt, beleuchtet		■	■	■	■	■	■	■	■	■		
S		Ein-Schlüssel-Schließsystem für Staufachklappen und Einfüllstutzen		■	■	■	■	■	■	■	■	■		
S		Unterbodenschutzbehandlung des gesamten Fahrzeugbodens		■	■	■	■	■	■	■	■	■		
S		Eingangstür in Verbundbauweise mit 2-Punkt-Verriegelung, 2.200 x 650 mm, elektrische Verriegelung bei Motorstart. Pflegeleichte Softtouch Innenverkleidung in bi-color, Mosquito-Falttür		■	■	■	■	■	■	■	■	■		
○	S603	Elektrische Zuziehhilfe Eingangstür		□	□	□	□	□	□	□	□	■	782,35	<b>931,00</b>
○	S608	Zusatzsicherheitsschloss mechanisch Eingangstür	1	□	□	□	□	□	□	□	□	□	814,29	<b>969,00</b>
○	E408	LED-Außenleuchte lackiert, mit integriertem Bewegungsmelder, Dauerlichtschaltung und Abschaltung während der Fahrt	1	□	□	□	□	□	□				635,29	<b>756,00</b>
S		LED-Positionslampen,-LED Seitenmarkierungsleuchten, LED Rückleuchten		■	■	■	■	■	■	■	■	■		
○	E400	LED-Rückfahrleuchten 4 x in Seitenwand eingelassen, über Rückwärtsgang geschaltet	10	□	□	□	□	□	□	□	□	■	4.110,08	<b>4.891,00</b>
S		Hochgesetzte LED-Rückleuchten mit zusätzlichem Blink- / Bremslicht		■	■	■	■	■	■	■	■	■		
○	S110	Echtglas Fensterband an Seitenwänden, schwarz mit flächenbündig eingelassenen Ausstellfenstern, festverglastes Fenster vor Eingangstür, Schiebefenster im Fahrer- / Beifahrerbereich, VARIO Perfect ≤ 950	100	□	□	□	□						21.064,71	<b>25.067,00</b>
○	S111	Echtglas Fensterband an Seitenwänden, schwarz mit flächenbündig eingelassenen Ausstellfenstern, festverglastes Fenster vor Eingangstür, Schiebefenster im Fahrer- / Beifahrerbereich, VARIO Perfect 1000 - 1200	130					□	□	□	□	■	26.684,03	<b>31.754,00</b>
○	S114	Fahrerhaus-Schiebefenster „Echtglas Fensterband“ elektrisch betätigt (nur in Verbindung mit S110 / S111)	4	□	□	□	□	□	□	□	□	■	2.158,82	<b>2.569,00</b>

	Code	Bezeichnung	kg	800	850	900	950	1000	1050	1100	1200	1200 QS	Preise / EURO netto	Preise / EURO inkl. 19 % MwSt.
<b>AUFBAU</b>														
○	M003	Gelenkarmautomatikmarkise OMNISTOR 5 x 2,75 m, lackiert in Wagenfarbe, elektrisch betätigt 230 V, Fernbedienung	52	□	□								4.359,66	<b>5.188,00</b>
○	M004	Gelenkarmautomatikmarkise OMNISTOR 6 x 2,75 m, lackiert in Wagenfarbe, elektrisch betätigt 230 V, Fernbedienung	56	□	□	□	□	□	□	□	■		4.987,39	<b>5.935,00</b>
○	M110	LED-Stripe unter Markise, 12 V, 7 W/m, 4000 K, dimmbar, durchgehender Lichtstreifen, keine Punktdarstellung, Abdeckung in Wagenfarbe	2	□	□	□	□	□	□	□	■		1.510,08	<b>1.797,00</b>
○	S303	DOMETIC Kurbel-Dachfenster Heki 3plus, ca. 960 x 655 mm, Duette Wabenrollo, Zwangsventilation	15	□	□	□	□	□	□	□	□		1.521,85	<b>1.811,00</b>
○	S308	MaxxFan Dachhaube mit 12V-Lüfter, Fernbedienung, 400x400mm, getönt	8	□	□	□	□	□	□	□	■		984,87	<b>1.172,00</b>
○	S323	WideBird-Dachfenster Hartglas isoliert, 960x655mm, keine Zwangsventilation, Mosquito- und Verdunkelungsrollo (h+40 mm)	16	□	□	□	□	□	□	□	□		4.144,54	<b>4.932,00</b>
○	S500	Zusätzliche Außenklappe für Heckstauraum mit Gasdruckaufsteller (bis Unterkante Scharnierleiste)	30	□	□	□	□	□	□	□	■		4.863,87	<b>5.788,00</b>
○	S700	Zentralverriegelung Außenstauräume links / rechts	15	□	□	□	□	□	□	□	■		3.353,78	<b>3.991,00</b>
○/S	S800	Slide Out - hydraulisch ausfahrbarer Erker auf Fahrerseite (Unterbodenstauräume bleiben voll erhalten) mit pneumatischem Dichtungssystem, Oberflächenheizung 12 V in Dach und Stirnseiten zum Abtauen von Schnee und Eis im Winter, verstärkte Gitterrohr-Rahmenkonstruktion des Fahrgestells	400			□	□	□	□	■	■	■	51.198,32	<b>60.926,00</b>
○	S802	Slide Out - hydraulisch ausfahrbarer Erker im Schlafraum mit Sitzcouch / Schrank, mit pneumatischem Dichtungssystem, Oberflächenheizung in Dach und Stirnseiten zum Abtauen von Schnee & Eis im Winter, verstärkte Gitterrohr-Rahmenkonstruktion des Fahrgestells	400							□	□	■	51.198,32	<b>60.926,00</b>
○	S803	Bed Slide Out - hydraulisch ausfahrbarer Erker im Schlafraum (Unterbodenstauräume bleiben voll erhalten) mit pneumatischem Dichtungssystem, Oberflächenheizung 12 V in Dach und Stirnseiten zum Abtauen von Schnee und Eis im Winter	300							□	□	■	41.623,53	<b>49.532,00</b>
S		4. Slide Out - hydraulisch ausfahrbarer Erker auf Beifahrerseite im Wohnraum (Dinette) (Unterbodenstauräume bleiben voll erhalten) mit pneumatischem Dichtungssystem, Oberflächenheizung 12 V in Dach und Stirnseiten zum Abtauen von Schnee und Eis im Winter										■		
S		Sitzdinette mit Floor Slide, elektrisch ausziehbar zur Vergrößerung der Sitzfläche, Tisch manuell ausziehbar mit Einlege teil, elektrische Fußbodenheizung, Einlegepolster, Entfall 3-Punkt Gurt										■		
<b>INTERIEUR</b>														
S		Möbelbau: beidseitig Echtholz furnier. Klappen / Türen mit Echtholzprofilen abgesetzt, Türeinfassungen mit Massivholzprofilen		■	■	■	■	■	■	■	■	■		
S		Hängeschränke / Wohnraum rundum und Schlafraum mit Klappen und Push-Lock-Verriegelung		■	■	■	■	■	■	■	■	■		
S		Kleiderschrank mit Kleiderstange, Türen		■	■	■	■	■	■	■	■	■		
S		Isolierte Schiebetüren in Verbundbauweise mit Schloss und automatischer Arretierung zum Bad und zum Schlafraum		■	■	■	■	■	■	■	■	■		
S		SKA Wohnraum-Komfortsitz mit integriertem 3-Punkt-Gurt, drehbar, integrierte Kopfstütze und Armlehnen, Höhen- und Neigungsverstellung, Sitzkissentiefeinstellung, Lordosenstütze pneumatisch, Sitz in aufgepolsteter Ausführung		■	■	■	■	■	■	■	■	■		
S		ALCANTARA®- / Lederpolsterung im Wohnraum und im Fahrerbereich									■	■		
S		Zusätzliche Windschutzscheibenbeheizung durch Wohnraumheizung		■	■	■	■	■	■	■	■	■		
S		Teppichboden im Wohnraum lose verlegt, herausnehmbar		■	■	■	■	■	■	■	■	■		
S		Energiesparende LED Spots in Decke / Hängeschränke eingelassen		■	■	■	■	■	■	■	■	■		
S		Inneneinrichtung in Edelholz furnier Eiche - natur oder Buche - gedämpft		■	■	■	■	■	■	■	■	■		
○	F132	Inneneinrichtung in Edelholz furnier „Asteiche“ - natur		□	□	□	□	□	□	□	□	□	4.781,51	<b>5.690,00</b>
○	F133	Inneneinrichtung in Edelholz furnier „Asteiche“ - silver, gebürstet		□	□	□	□	□	□	□	□	■	9.774,79	<b>11.632,00</b>
○	F134/135	Inneneinrichtung in Edelholz furnier kanadischer Ahorn - hell oder honig	15	□	□	□	□	□	□	□	□	□	5.189,92	<b>6.176,00</b>
○	F136	Inneneinrichtung in Edelholz furnier amerikanischer Kirschbaum		□	□	□	□	□	□	□	□	□	9.774,79	<b>11.632,00</b>
○	F137	Inneneinrichtung in Edelholz furnier amerikanischer Nussbaum - hell		□	□	□	□	□	□	□	□	□	18.457,14	<b>21.964,00</b>
○	F138/139	Inneneinrichtung in Edelholz furnier amerikanischer Nussbaum - natur oder dunkel		□	□	□	□	□	□	□	□	□	13.684,03	<b>16.284,00</b>



	Code	Bezeichnung	kg	800	850	900	950	1000	1050	1100	1200	1200 QS	Preise / EURO netto	Preise / EURO inkl. 19 % MwSt.
<b>INTERIEUR</b>														
○	F161	Möbelbau Bad Schleiflack weiß	50-100					□	□	□	□	■	3.587,39	<b>4.269,00</b>
○	F162	Möbelbau Schlafraum Schleiflack weiß	50-150					□	□	□	□	■	4.506,72	<b>5.363,00</b>
○	F163	Türen / Klappen in Schleiflack weiß	50	□	□	□	□	□	□	□	□	■	4.693,28	<b>5.585,00</b>
S	F171	Möbeldesign „bentART“, gewölbte Klappen in Edelholz furnier, kubische 30 mm Wangen		■	■	■	■	■	■	■	■	■		
○	F003	Absenkbare Hubbett (1.950 x 1.300 mm) über den Fahrersitzen, mit elektrischer Betätigung, Wegfall der Hängeschränke	60	□	□	□	□	□	□				5.783,19	<b>6.882,00</b>
○	F008	Möbeltresor mit elektronischem Zahlenschloss	8	□	□	□	□	□	□	□	□	□	459,66	<b>547,00</b>
○	F014	Auszugssystem für halbhohen Unterschrank	10	□	□	□	□	□	□	□	□	□	1.310,92	<b>1.560,00</b>
○	F015	Auszugssystem mit 3 Ebenen für halbhohen Unterschrank mit abgeschrägter Front in Küche	10							□	□	□	1.557,98	<b>1.854,00</b>
○	F016	Apothekerschrank 2-teilig mit 6 x Einhängekörben	20	□	□	□	□	□	□	□	□	□	2.495,80	<b>2.970,00</b>
○	F017	Auszug (Korb) zusätzlich	5	□	□	□	□	□	□	□	□	□	271,43	<b>323,00</b>
○	F018	Deckenbeleuchtung über dem Tisch, 6 x LED Spots in Decke eingelassen, Dimmer	2	□	□	□	□	□	□	□	□		1.931,09	<b>2.298,00</b>
S		Heckbetten hinterlüftet mit FROLI-Schlafbettensystem, Kaltschaum-Liegematratze, 1.500 x 2.000 mm		■										
S		Heckbetten hinterlüftet mit FROLI-Schlafbettensystem, Kaltschaum-Liegematratze, 1.600 / 1.700 x 2.000 mm			■	■	■	■	■	■	■	■		
○	F020	Verstellbares Kopfteil für Heckbett / Einzelbetten	6	□	□	□	□	□	□	□	□	□	333,61	<b>397,00</b>
S		Bartischversion mit ausziehbarem Zwischenteil (500 mm) und Zeitungsablagen		■	■	■	■	■	■	■	■	■		
○	F030	Barfach, zwei Türen mittig unter Wohnraumbett, dahinter Aussparung für Flaschen unten, Einlegeboden oben	8	□	□	□	□	□	□	□	□	□	545,38	<b>649,00</b>
○	F040	Auszug in Sitzbank	8	□	□	□	□	□	□	□	□	□	476,47	<b>567,00</b>
○	F050	Glasvitrine mit Beleuchtung, Rückwand verspiegelt, Plexiglashalter für Gläser als Aufsatzschrank auf vorhandenem Schrank	13	□	□	□	□	□	□	□	□	□	2.834,45	<b>3.373,00</b>
○	F051	Glasvitrinenschrank zusätzlich mit Beleuchtung, Rückwand verspiegelt, Plexiglashalter für Gläser	20						□	□	□	■	4.345,38	<b>5.171,00</b>
○	F052	Gläseratz VARIO für Vitrine	1	□	□	□	□	□	□	□	□	■	257,14	<b>306,00</b>
S		Wohnraum Sitzcouch mit Unterpolsterung, hochwertiger Polsterstoff, Sitzkasten mit Holz verkleidet		■	■	■	■	■	■	■	■	■		
○	F204	Wohnraum-Couch ausziehbar anstelle Winkel-Couch, Liegefläche 1.950 x 1.400 mm, Federholzrahmen	15	□	□	□	□	□	□	□	□	□	2.764,71	<b>3.290,00</b>
○	F300	Microfaserbespannte Paneldecke im Wohnraum mit indirekter LED-Beleuchtung	90					□	□	□			17.147,06	<b>20.405,00</b>
○	F303	Relief-Strukturwand, Holz weiß lackiert, Außenwand / Durchgang neben Bad mit Element für indirekte Beleuchtung, zusätzliches Element an Badwand und bei Glasvitrine auch Rückwand der Vitrine in Relief-Struktur	85					□	□	□	□	■	8.249,58	<b>9.817,00</b>
○	F311	Bartisch ausziehbar freitragend, ohne festen Tischfuß, stabilisierender Klapptischfuß bei ausgezogener Tischplatte	20				□	□	□	□	□	□	2.474,79	<b>2.945,00</b>
○	F400	Interieur „blackLINE“ (Beschläge, Griffe, Armaturen schwarz)		□	□	□	□	□	□	□	□	□	3.894,96	<b>4.635,00</b>
○	N003	Luftfederter Fahrer- / Beifahrersitz inkl. Luftabschaltungsventil	30	□	□	□	□	□	□	□	□	■	3.167,23	<b>3.769,00</b>
○	N006	Lederausstattung Wohnraum	20	□	□	□	□	□	□	□	□	■	5.923,53	<b>7.049,00</b>
○	N012	ALCANTARA®-Polsterung	10	□	□	□	□	□	□	□	□		5.013,45	<b>5.966,00</b>
○	N018	Holzjalousien Wohnraum / Küche / Schlafraum / Bad	20	□	□	□	□	□	□	□	□	■	3.246,22	<b>3.863,00</b>
○	N030	Granit / Keramik / Feinsteinzeug seitlich der Einstiegtreppe	20				□	□	□	□	□	■	774,79	<b>922,00</b>
○	N031	Granit / Keramik / Feinsteinzeug Bodenbelag im Durchgang neben Bad mit 2 Stufen	60						□	□	□	■	2.461,34	<b>2.929,00</b>
○	N038	GFW-Wabenverdunklungsrollo mit Privacyfunktion an Fahrer- und Beifahrerfenster, absolut blickdicht	8	□	□	□	□	□	□	□	□	■	1.633,61	<b>1.944,00</b>
	N043	GFW Wabenverdunklungsrollos an allen Wohnraumfenstern, stabile Aluminiumführungen inkl. Moskitonetz und Wabenplissee, absolut blickdicht	20	□	□	□	□	□	□	□	□	□	3.758,82	<b>4.473,00</b>

	Code	Bezeichnung	kg	800	850	900	950	1000	1050	1100	1200	1200 QS	Preise / EURO netto	Preise / EURO inkl. 19 % MwSt.
<b>KÜCHE</b>														
S		Abfalleimer mit Abdeckung flächenbündig in Arbeitsplatte integriert		■	■	■	■	■	■	■	■	■		
S		Thekenablage aus Massivholz als Spritzschutz zur Couch		■	■	■	■	■	■	■	■	■		
S		Hängeschränke mit Klappen, Einlegeböden und Push-Lock-Verriegelung		■	■	■	■	■	■	■	■	■		
S		Schubkästen und Auszüge in Rollen gelagert		■	■	■	■	■	■	■	■	■		
S		Steckdosen 2 x 230 V		■	■	■	■	■	■	■	■	■		
S		Küchenarbeitsplatte CORIAN® / STARON®		■	■	■	■	■	■	■	■	■		
O	F024	Küchenrückwand CORIAN® / STARON®	10	□	□	□	□	□	□	□	□	■	1.040,34	<b>1.238,00</b>
S		3-Flammen Edelstahl-Gaskocher mit integrierter Glasabdeckung, Zündautomatik, flächenbündig in Arbeitsplatte eingelassen		■	■	■	■	■	■	■	■	■		
O	P001	Induktions-Kochfeld, 2-Kochstellen, 230 V, Anschlusswert 2.300 W, Touch-Screen-Bedienung	10		□	□	□	□	□	■	■	■	1.079,83	<b>1.285,00</b>
S		Edelstahl-Spüle flächenbündig in Arbeitsplatte eingelassen, mit Abdeckung		■	■	■	■	■	■	■	■	■		
O	P016	STARON Spülbecken eckig in Küche	5	□	□	□	□	□	□	□	□	■	561,34	<b>668,00</b>
S		Einhebel-Haushaltsmischbatterie, chrom		■	■	■	■	■	■	■	■	■		
O	W001	Einhebelmischbatterie mit herausziehbarer Brause	2	□	□	□	□	□	□	□	□	□	360,50	<b>429,00</b>
S		177 I Kühlschrank mit AES, 35 I Gefrierfach		■	■	■	■							
S		177 I Kühlschrank mit AES, 35 I Gefrierfach, hinter Schlepptür montiert						■	■					
O	K003	195 I Kompressor-Kühlschrank Kissmann KT210, 151 I Kühlteil, 44 I Tiefkühlung, 12 V mit eingebauter 230 V Vorrangschaltung. Optional - statt 177 I Kühlschrank			□	□	□	□	□	■	■	■	0,00	<b>0,00</b>
O	F043	Küchenblock „cubeART“, Seitenwangen und Arbeitsplatte als umlaufender Rahmen 45 mm, Griffnische inkl. indirekter LED-Beleuchtung, Design Küchenarmatur	22					□	□	□	□	■	5.331,09	<b>6.344,00</b>
O	P014	Geschirrspülmaschine Fisher / Paykel, Toploader, vollintegriert	38		□	□	□	□	□	□	□	■	3.020,17	<b>3.594,00</b>
O	P004	Mikrowelle mit integriertem Grill	17	□	□	□	□						1.494,96	<b>1.779,00</b>
O	P996	Dometic C188 Weinkühler, 18 Flaschen, 230V, Breite 300mm	30			□	□	□	□	□	□	□	2.469,75	<b>2.939,00</b>
O	P998	MIELE Mikrowelle / Heißluftbackofen, Anschlusswert 2.200 W	30			□	□	□	□	□	□	□	3.914,29	<b>4.658,00</b>
O	P010	Vorrichtung für Espressoautomat in Möbelnische mit Auszug, Drehteller, 230 V Steckdose	5		□	□	□	□	□	□	□	□	1.014,29	<b>1.207,00</b>
O	P018	Kaffeekapselmaschine KRUPS Nespresso Essenza inkl. Milchaufschäumer und Kapselhalter, auf Auszug hinter Kühlschrank, indirekte LED-Beleuchtung	8								□	■	1.775,63	<b>2.113,00</b>
O	F888	Kaffeemaschine Nespresso mit Kapselhalter flächenbündig in Arbeitsplatte eingelassen, elektrischer Hublift, LED-Beleuchtung	5	□	□	□	□	□	□	□	□	□	2.683,19	<b>3.193,00</b>
O	P006	Vollwaschtrockner, Waschen 8 kg, Trocknen 4 kg, 230 V / 10 A im Außenstaufach	88					□	□	□	□	□	4.456,30	<b>5.303,00</b>
O	P009	Waschmaschine CANDY HOOVER, 3,5 kg, 230 V im Außenstaufach	55	□	□	□	□	□					3.281,51	<b>3.905,00</b>
S		Designboden Küche, hochstrapazierfähiger Objektfloor		■	■	■	■	■	■	■	■	■		
O	F042	Bodenbelag Küche Granit / Keramik / Feinsteinzeug	100			□	□	□	□	□	□	■	5.331,09	<b>6.344,00</b>

**BAD**

S		Innenflächen Bad, Dusche, Waschtisch spritzwasserabweisend, abwaschbar verkleidet		■	■	■	■	■	■	■	■	■		
S		Waschtisch-Unterschrank mit Türen		■	■	■	■	■	■	■	■	■		
S		Spiegelschrank, 3-teiliger Spiegel, Einlegeböden		■	■	■	■	■	■	■	■	■		
S		Separate Dusche mit Faltschiebetür, Haushalts-Einhebel-Duscharmatur mit wassersparendem Brausekopf, chrom		■	■	■	■	■	■	■	■	■		
S		Umfangreiche Badaccessoires (Seifenspender, Zahnputzbecher, Toilettenpapierhalter, Handtuchhaken), Steckdose 230 V		■	■	■	■	■	■	■	■	■		
S		Ablage CORIAN® / STARON® mit Chromreling in Dusche		■	■	■	■	■	■	■	■	■		

	Code	Bezeichnung	kg	800	850	900	950	1000	1050	1100	1200	1200 QS	Preise / EURO netto	Preise / EURO inkl. 19 % MwSt.
S		Waschtischplatte Mineralwerkstoff STARON® pure white mit Waschbecken pure white nahtlos eingearbeitet		■	■	■	■	■	■	■	■	■		
○	J002	CORIAN® / STARON® Rückwandverkleidung Waschtisch / Toilette	10	□	□	□	□	□	□	□	□	□	1.918,49	<b>2.283,00</b>
○	J003	CORIAN® / STARON® Wandverkleidung in Dusche, Konsole für Mischbatterie aus CORIAN® / STARON®	20	□	□	□	□	□	□	□	□	■	3.442,02	<b>4.096,00</b>
○	J004	CORIAN® / STARON® Viertelkreisduschtasse	10				□	□	□	□	□		2.611,76	<b>3.108,00</b>
○	J006	CORIAN® / STARON® Waschbecken Sonderfarbe / Sonderform	5	□	□	□	□	□	□	□	□	■	547,06	<b>651,00</b>
○	J008	CORIAN® / STARON® Fünfeckdusche flächenbündig in Boden eingelassen, verdeckter Ablauf, Echtglas-Duschtür	30						□	□	□	■	8.226,05	<b>9.789,00</b>
○	J009	CORIAN® / STARON® Viertelkreisduschtasse	25	□	□	□							5.450,42	<b>6.486,00</b>
○	J010	CORIAN® / STARON® 5-Eck-Dusche mit rahmenloser Echtglastür	25					□	□	□	□		3.786,55	<b>4.506,00</b>
○	J020	Waschtischplatte Granit	30	□	□	□	□	□	□	□	□	□	2.889,92	<b>3.439,00</b>
○	J021	Granit / Keramik / Feinsteinzeug Bodenbelag im Bad	100			□	□	□	□	□	□	■	5.279,83	<b>6.283,00</b>
○	J022	Granit-Leichtbau-Wandverkleidung / Dusche. Konsole für Mischbatterie und Rückwandverkleidung / Waschtisch in Granit	60					□	□	□	□	□	9.965,55	<b>11.859,00</b>
S		Thermostatmischbatterie Dusche, chrom		■	■	■	■	■	■	■	■	■		
○	J033	Rainshower Brauseset mit separater Handbrause, Thermostatmischbatterie	8	□	□	□	□	□	□	□	□	□	1.702,52	<b>2.026,00</b>
○/S	J040	Echtglas-Viertelkreisdusche in Verbindung mit „Offener Badversion“	15	□	□	□	■	■	■	■	■		2.730,25	<b>3.249,00</b>
S		Feste Keramik-Wasserspültoilette SEALAND		■	■	■	■	■	■	■	■			
○	J042	Tecma Breex - Zerhacker - Toilette, 12 V	10	□	□	□	□	□	□	□	□	□	1.459,66	<b>1.737,00</b>
○	J045	TECMA E-Breex Porzellantoilette mit Bidetfunktion 12/230V	15	□	□	□	□	□	□	□	□	■	2.883,19	<b>3.431,00</b>
S		Bodenbelag im Bad: Designboden / hochstrapazierfähiger Objektfloor		■	■	■	■	■	■	■	■			
○	J050	„concreteART“ Panel (Betonoptik) mit Design - Waschtischarmatur, indirekte LED-Beleuchtung	3	□	□	□	□	□	□	□	□	■	1.909,24	<b>2.272,00</b>
○	J060	Bad Wände in Beton Optik	30	□	□	□	□	□	□	□	□	■	4.375,63	<b>5.207,00</b>
○	J900	GESSI Regenbrauseset mit separater Handbrause, Thermostatmischbatterie, Regenbrause integriert in STARON	15	□	□	□	□	□	□	□	□	□	4.894,96	<b>5.825,00</b>
○	J901	GESSI Mischbatterie Waschbecken		□	□	□	□	□	□	□	□	□	617,65	<b>735,00</b>
<b>MULTIMEDIA</b>														
○	E000	QLED-Flachbildfernseher 43", 230 V, Fernbedienung	35				□	□	□	□	□	■	4.452,94	<b>5.299,00</b>
○	E099	Elektrischer Lift, 12 V / TV 32" / 43"	15				□	□	□	□	□		1.107,56	<b>1.318,00</b>
○	E001	QLED-Flachbildfernseher 32", 230 V, Fernbedienung	30	□	□	□	□	□	□	□	□	■	3.951,26	<b>4.702,00</b>
○	E002	LED-Flachbildfernseher 32", 12 V, Fernbedienung	20	□	□								3.241,18	<b>3.857,00</b>
○	E004	Satellitenempfangsanlage CRYSTOP Autosat 2 Control, 85 cm Parabolspiegel, vollautomatische Ausrichtung, Controlpanel	30	□	□	□	□	□	□	□	□	□	4.954,62	<b>5.896,00</b>
○	E055	PIONEER Radioanlage DAB+ mit CD, UKW, MW, 4 x 50 W, 4 x Lautsprecher, Dachantenne, Bluetooth Freisprecheinrichtung, iPod- / iPhone-Schnittstelle (Schlafraum)	4					□	□	□	□	□	1.895,80	<b>2.256,00</b>
○	E104	Audioanbindung Radioanlage mit LED-Flachbildschirm	1	□	□	□	□	□	□	□	□	■	434,45	<b>517,00</b>
○	E117	Soundsystem mit aktivem Subwoofer (4 x Lautsprecher + Subwoofer)	10	□	□	□	□	□	□	□	□	□	1.437,82	<b>1.711,00</b>
○	E118	JEHNERT Soundsystem mit Zusatzverstärker, 4 x 2-Wege-Lautsprechersystem flächenbündig in Möbelbau eingelassen, Bassreflex Subwoofer, zusätzliche Bluetooth Schnittstelle für Musikstreaming über Smartphone	5	□	□	□	□	□	□	□	□	■	4.341,18	<b>5.166,00</b>
○	E119	Soundbar Canton (TV Schlafzimmer)	5					□	□	□	□	■	1.252,10	<b>1.490,00</b>
○	E853	5G Router, 12 V, DUAL SIM-Slot, (5G / LTE / 3G), WIFI / GPS Dachantenne	2	□	□	□	□	□	□	□	□	■	2.023,53	<b>2.408,00</b>

	Code	Bezeichnung	kg	800	850	900	950	1000	1050	1100	1200	1200 QS	Preise / EURO netto	Preise / EURO inkl. 19 % MwSt.
<b>ELEKTRIK</b>														
S		230 V Außenanschluss mit Einspeisungskabel, FI-Personenschutz-Automat		■	■	■	■	■	■	■	■	■		
S		Batterieüberwachungsgerät / Amperestundenzähler für Wohnraumbatterien		■	■	■	■	■	■	■	■	■		
S		Automatische Ladung der Wohnraumbatterien während der Fahrt 14 V / 37 A		■	■	■	■	■	■	■	■	■		
S		Automatische Abschaltung des Bordnetzes bei Batterie-Unterspannung		■	■	■	■	■	■	■	■	■		
S		LCD VARIO-Control-Panel zur Überwachung von Frischwasser-, Abwasser-, Toilettentank und Batteriespannung von Fahrzeug- und Wohnraumbatterie		■	■	■	■	■	■	■	■	■		
S		VARIO-Relaisverteiler mit 230 V und 12 V Absicherung, Gas- / Generatortankanzeige, automatische Umschaltung von Außen- und Generatorstrom		■	■	■	■	■	■	■	■	■		
S		Elektrische Leitungen servicefreundlich in Kabelkanälen verlegt, Elektro-Zentrale mit Schaltschrank-Technikklemmen		■	■	■	■	■	■	■	■	■		
S		Beleuchtung mit energiesparenden LED Spots, separate Schaltung		■	■	■	■	■	■	■	■	■		
S		Zentraler Batterie Hauptschalter im Panel für alle Verbraucher		■	■	■	■	■	■	■	■	■		
S		Batterie Hauptschalter mechanisch für Starterbatterien		■	■	■	■	■	■	■	■	■		
S		Batterie Hauptschalter mechanisch für Wohnraumbatterien		■	■	■	■	■	■	■	■	■		
O	E242	CTEK Ladeautomat 24 V / 4 A für Starterbatterien	2	<input type="checkbox"/>	<input type="checkbox"/>	<input type="checkbox"/>	<input type="checkbox"/>	<input type="checkbox"/>	<input type="checkbox"/>	<input type="checkbox"/>	<input type="checkbox"/>		694,96	<b>827,00</b>
O	E241	CTEK Ladeautomat 24 V / 14 A für Starterbatterien	4			<input type="checkbox"/>	<input type="checkbox"/>	<input type="checkbox"/>	<input type="checkbox"/>	<input type="checkbox"/>	<input type="checkbox"/>	■	863,03	<b>1.027,00</b>
O	E100	VARIO-CANBUS Steuerung mit 7" Touch Monitor inkl. Smartphonesteuerung über WLAN im Fahrzeug, Heizungssteuerung, Anzeige Füllstände Tanks, Überwachung Batteriekapazität, Invertersteuerung, Solarstromanzeige (nur i.V.m. LTE / WLAN Router, Code E853)	5	<input type="checkbox"/>	<input type="checkbox"/>	<input type="checkbox"/>	<input type="checkbox"/>	<input type="checkbox"/>	<input type="checkbox"/>	<input type="checkbox"/>	<input type="checkbox"/>	■	5.037,82	<b>5.995,00</b>
O	E403	Fußbodenbeleuchtung 4 x im Gangbereich, Wechselschalter	2	<input type="checkbox"/>	<input type="checkbox"/>	<input type="checkbox"/>	<input type="checkbox"/>	<input type="checkbox"/>	<input type="checkbox"/>	<input type="checkbox"/>	<input type="checkbox"/>	■	783,19	<b>932,00</b>
O	E651	ETA Beleuchtungs-Bussteuerung, Lichtsteuermodule, Lichtkreise dimmbar, programmierbar	6	<input type="checkbox"/>	<input type="checkbox"/>	<input type="checkbox"/>	<input type="checkbox"/>	<input type="checkbox"/>	<input type="checkbox"/>	<input type="checkbox"/>	<input type="checkbox"/>	■	5.738,66	<b>6.829,00</b>
S		Indirekte LED-Beleuchtung: Küchenarbeitsplatte, Waschtischplatte, Spiegelschrank, Kopfende Heckbett i.V.m. Holzblende, Einfassung Heckbett, einzeln schaltbar, Beleuchtung Hängeschranke		■	■	■	■	■	■	■	■	■		
O	E706	LED-Leselampe mit Schwanenhals	1	<input type="checkbox"/>	<input type="checkbox"/>	<input type="checkbox"/>	<input type="checkbox"/>	<input type="checkbox"/>	<input type="checkbox"/>	<input type="checkbox"/>	<input type="checkbox"/>	<input type="checkbox"/>	244,54	<b>291,00</b>
S		Diverse Steckdosen, 12 / 230 V		■	■	■	■	■	■	■	■	■		
O	E600	Steckdose 230 V zusätzlich	1	<input type="checkbox"/>	<input type="checkbox"/>	<input type="checkbox"/>	<input type="checkbox"/>	<input type="checkbox"/>	<input type="checkbox"/>	<input type="checkbox"/>	<input type="checkbox"/>	<input type="checkbox"/>	183,19	<b>218,00</b>
O	E601	Steckdose 12 V zusätzlich	1	<input type="checkbox"/>	<input type="checkbox"/>	<input type="checkbox"/>	<input type="checkbox"/>	<input type="checkbox"/>	<input type="checkbox"/>	<input type="checkbox"/>	<input type="checkbox"/>	<input type="checkbox"/>	183,19	<b>218,00</b>
O	E602	Doppelsteckdose 230 V in Heckgarage für E-Bikes	1	<input type="checkbox"/>	<input type="checkbox"/>	<input type="checkbox"/>	<input type="checkbox"/>	<input type="checkbox"/>	<input type="checkbox"/>	<input type="checkbox"/>	<input type="checkbox"/>	<input type="checkbox"/>	183,19	<b>218,00</b>
O	E603	24 V Steckdose geschaltet über Zündung, Windschutzscheibe / Mautgerät	1	<input type="checkbox"/>	<input type="checkbox"/>	<input type="checkbox"/>	<input type="checkbox"/>	<input type="checkbox"/>	<input type="checkbox"/>	<input type="checkbox"/>	<input type="checkbox"/>	<input type="checkbox"/>	208,40	<b>248,00</b>
O	E606	USB-C/A Power-Doppelsteckdose 5 V / 3,6 A	1	<input type="checkbox"/>	<input type="checkbox"/>	<input type="checkbox"/>	<input type="checkbox"/>	<input type="checkbox"/>	<input type="checkbox"/>	<input type="checkbox"/>	<input type="checkbox"/>	<input type="checkbox"/>	240,34	<b>286,00</b>
O	E609	Wireless Smartphone Charger, induktives Laden eins Smartphones, nicht sichtbar im Möbel integriert	1	<input type="checkbox"/>	<input type="checkbox"/>	<input type="checkbox"/>	<input type="checkbox"/>	<input type="checkbox"/>	<input type="checkbox"/>	<input type="checkbox"/>	<input type="checkbox"/>	<input type="checkbox"/>	387,39	<b>461,00</b>



	Code	Bezeichnung	kg	800	850	900	950	1000	1050	1100	1200	1200 QS	Preise / EURO netto	Preise / EURO inkl. 19 % MwSt.
S		VICTRON Multi Plus 3000 Ladegerät / Sinus-Wechselrichter - Kombination, Ladeleistung 12 V / max. 120 A, Außenstromanschluss einstellbar von 4 - 16 A, Sinus-Wechselrichter mit 12 – 230 V / 3.000 VA, Touch GX 50 Panel, inklusive 2 x Lithium-Batterie LiPo 12,8 / 200 Ah temperiert (Gesamtkapazität 400 Ah)		■	■	■	■	■	■	■	■			
○	E273	VICTRON Multi Plus 3000 Ladegerät / Sinus-Wechselrichter - Kombination, Ladeleistung 12 V / max. 120 A, Außenstromanschluss einstellbar von 4 - 16 A, Sinus-Wechselrichter mit 12 – 230 V / 3.000 VA, Touch GX 50 Panel, inklusive 2 x Lithium-Batterie LiPo 12,8 / 300 Ah temperiert (Gesamtkapazität 600 Ah)	10	□	□	□	□						2.392,44	<b>2.847,00</b>
○	E275	VICTRON Quattro 5000 Ladegerät / Sinus-Wechselrichter - Kombination, Ladeleistung 12 V / max. 220 A, Außenstromanschluss einstellbar von 4 - 16 A, Sinus-Wechselrichter mit 12 – 230 V / 5000 VA, Touch GX 50 Panel, inklusive 3 x Lithium-Batterien LiPo 12,8 V / 300 Ah, temperiert (Gesamtkapazität 900 Ah)	120			□	□	□	□	□	□		8.568,91	<b>10.197,00</b>
○	E277	VICTRON Quattro 5000 Ladegerät / Sinus-Wechselrichter - Kombination, Ladeleistung 12 V / max. 220 A, Außenstromanschluss einstellbar von 4 - 16 A, Sinus-Wechselrichter mit 12 – 230 V / 5000 VA, Touch GX 50 Panel, inklusive 4 x Lithium-Batterien LiPo 12,8 V / 300 Ah, temperiert (Gesamtkapazität 1.200 Ah)	150						□	□	□		12.062,18	<b>14.354,00</b>
○	E278	VICTRON Quattro 5000 Ladegerät / Sinus-Wechselrichter - Kombination, Ladeleistung 12 V / max. 220 A, Außenstromanschluss einstellbar von 4 - 16 A, Sinus-Wechselrichter mit 12 – 230 V / 5000 VA, Touch GX 50 Panel, inklusive 6 x Lithium-Batterien LiPo 12,8 V / 300 Ah, temperiert (Gesamtkapazität 1.800 Ah)	230						□	□	□	■	19.026,89	<b>22.642,00</b>
○	E271	Zusätzlich VICTRON Multi Plus 3000 Ladegerät / Sinus-Wechselrichter-Kombination, Ladeleistung 12 V / 120 A, externer Stromanschluss regelbar 4 – 16 A, Digitales Multi-Control-Panel, Sinus-Wechselrichter mit 12 – 230 VA / 3.000 VA, zusätzlicher Batterie Hauptschalter, zusätzliche Sicherung, (Scheer Heizung, Kühlschrank, TV, Weinkühler, Warmwasser-Bidet)	25					□	□	□	□	□	7.108,40	<b>8.459,00</b>
○	E311	Ladestromerhöhung während der Fahrt auf bis zu 24 -> 14 V / 70 A, bei 24 V Chassis	2	□	□	□	□	□	□				815,13	<b>970,00</b>
○	E312	Ladestromerhöhung während der Fahrt auf bis zu 24 -> 14 V / 140 A, bei 24 V Chassis (MB Actros)	3			□	□	□	□	□	□	■	1.901,68	<b>2.263,00</b>
○	E313	Zweite Stromeinspeisung mit FI-Schutzschalter 230 V / 16 A mit Umschalter Kreis 1-2, CEE Anschlusskabel	5				□	□	□	□	□	■	2.950,42	<b>3.511,00</b>

## SOLAR

S		Solarmodule 380 W (Gesamtkapazität), MPPT-Laderegler, Aufbauomodul, nicht begehbar		■	■	■	■	■	■	■	■			
○	E234	Solarmodule 570 W (Gesamtkapazität), MPPT-Laderegler, Aufbauomodul, nicht begehbar	20		□	□	□	□	□	□	□		2.071,43	<b>2.465,00</b>
○	E235	Solarmodule 760 W (Gesamtkapazität), MPPT-Laderegler, Aufbauomodul, nicht begehbar	40			□	□	□	□	□	□		3.881,51	<b>4.619,00</b>
○	E237	Solarmodule 1.140 W (Gesamtkapazität), MPPT-Laderegler, Aufbauomodul, nicht begehbar	75					□	□	□	□		8.138,66	<b>9.685,00</b>
○	E239	Solarmodule 1.520 W (Gesamtkapazität), MPPT-Laderegler, Aufbauomodul, nicht begehbar	105					□	□	□			10.476,47	<b>12.467,00</b>
○	E240	Solarmodule 1.710 W (Gesamtkapazität), MPPT-Laderegler, Aufbauomodul, nicht begehbar	120					□	□	□			11.646,22	<b>13.859,00</b>
○	E241	Solar-Klebmodule 2.000 W (Gesamtkapazität), MPPT-Laderegler, Glasoberfläche, begehbar								▣	▣	■		

## GENERATOR

○	G003	Benzingenerator DOMETIC TEC 29, 2,6 kW (25°C), 230 V, 1 x Zylinder, Schallschluckbox, Bedienpanel, 30 l Tank, Tankuhr	85	□	□	□							10.468,91	<b>12.458,00</b>
○	G009	Diesलगenerator ONAN, 4,8 kW (29°C), STAGE V, 230 V, 2.880 U / min, 2 x Zylinder-KUBOTA Dieselmotor, wassergekühlt, in Schalldämmbox mit integrierter Kühler- / Lüftereinheit und Abgasanlage, Bedienpanel, Generator in isoliertem Außenstauraum.	220			□	□	□	□	□	□	■	20.376,47	<b>24.248,00</b>
○	G020	Brennstoffzelle EFOY pro 2800, 12 V / 125 W inkl. 10 l Methanol Tankpatrone	22	□	□	□	□	□	□	□	□	□		Auf Anfrage

	Code	Bezeichnung	kg	800	850	900	950	1000	1050	1100	1200	1200 QS	Preise / EURO netto	Preise / EURO inkl. 19 % MwSt.
<b>KLIMA</b>														
○	E902	Dachklimaanlage DOMETIC FreshJet 3500, 230 V, Kühlleistung 3.500 W, Fernbedienung	40	□	□	□	□						4.586,55	<b>5.458,00</b>
○	E906	SPLIT Klimaanlage VARIO Cool, 230 V, Kühlleistung ca. 1.900 W, Verdampfer in Möbelbau integriert, Kompressor- / Kondensatoreinheit unterflur in Edelstahlgehäuse, Fernbedienung (Schlafraum)	75					□	□	□	□	■	12.489,08	<b>14.862,00</b>
○	E907	SPLIT Klimaanlage VARIO Cool Twin, 230 V, Kühlleistung ca. 3.600 W, Verdampfer im Möbelbau integriert, Twin-Kompressor- / Kondensatoreinheit unterflur verbaut in Edelstahlgehäuse, Fernbedienung (Wohnraum)	100			□	□	□	□	□	□	■	21.790,76	<b>25.931,00</b>
○	E908	Zweiter Verdampfer zur Kühlung des Schlafraums, Fernbedienung, zweite Steuerung mit Magnetventilen nur i.V.m. 907 (Verdampfer einzeln oder gemeinsam zu betreiben, wobei sich die Leistung aufteilt - gemäßigte Klimazonen)	20			□	□	□	□				6.740,34	<b>8.021,00</b>
○	E910	Klimakanal im Front-Hängeschrank mit Luftausströmer mittig nur i.V.m. E907	10			□	□	□	□	□	□	□	562,18	<b>669,00</b>
○	E911	Abgehängte Decke als Paneldecke mit Microfaserbespannung und indirekter LED-Beleuchtung, integrierter Oval-Dome mit indirekter LED-Beleuchtung und abgehängter Acryl-Glasplatte Satinato, Luftausströmer für Klimaanlage, Klimakanäle in abgehängter Decke integriert, 8 LED-Spots in Decke eingelassen (nur i.V.m. E307)	100						□	□	□	■	22.454,62	<b>26.721,00</b>
<b>MOTORROLLER- / PKW-GARAGE</b>														
○	R201	THULE Veloslide. E-Bike Fahrradträger für 2 Fahrräder, ausziehbar	23	□	□	□	□	□	□	□	□	□	1.275,63	<b>1.518,00</b>
○	R204	Montage Motorroller inkl. Halterungen und Auffahrrampe	20	□	□	□	□	□	□	□	□	□	2.004,20	<b>2.385,00</b>
○	X101	Heckklappe für Heckgarage mit teilweise klappbarer Rückwand und Heckstoßstange	150					□	□	□	■	■	16.561,34	<b>19.708,00</b>
○	X102	Elektrisch betätigte Schiebeplattform für Klein-PKW mit automatischer Zentrierung des Pkw auf der Plattform Tragfähigkeit bis 1.000 kg (SMART)	250					□	□	□	□		24.377,31	<b>29.009,00</b>
○	X103	Elektrische Schiebeplattform für automatischen PKW-Einzug, Tragfähigkeit ca. 1.300 kg (Mini, Fiat 500, Abarth 595, Toyota Aigo, VW up)	400						□	□	□		31.635,29	<b>37.646,00</b>
○	X104	Hydraulische Schiebeplattform für automatischen PKW-Einzug, Tragfähigkeit ca. 1.700 kg (Porsche / Mercedes-Benz)	580								□	□	48.454,62	<b>57.661,00</b>
○	X105	Heckklappe bei PKW-Garage mit hydraulischer Betätigung / Funkfernbedienung, verdeckte innenliegende Scharniere	70					□	□	□	□	■	15.005,88	<b>17.857,00</b>
○	X106	Elektrische Schiebeplattform für automatischen PKW-Einzug, Tragfähigkeit ca. 1.400 kg, Garagenlänge ca. 4.050 mm PKW: Mini Cooper 5-türer, Audi A1	440								□	■	36.482,35	<b>43.414,00</b>
○	X110	Mobile Ladestation für E-Auto in Pkw-Garage, Typ 2 - Anschluss, 1,4 – 22 kW einstellbar, 230 V Steckdose (diverse Anschlussstecker)	5					□	□	□	□	□	1.880,67	<b>2.238,00</b>
<b>GAS</b>														
S		Gasflaschenkasten für 2 x 11 kg Flaschen, TRUMA DuoControl Sicherheitsregler mit Fernanzeige Duo C und Eis-Ex		■	■	■	■	■	■					
S		Auszug für 2 x 11 kg Gasflaschen (leichtere Beladung)		■	■	■	■	■	■					
○/S	B003	Gastank 110 l Eis-Ex, (80 % befüllbar), Sicherheitsregler, Fernanzeige, Fernbefüllung	100	□	□	□	□	■	■				5.227,73	<b>6.221,00</b>
○	B005	Gasentnahmeventil unter Außenstaufach	2	□	□	□	□	□	□				386,55	<b>460,00</b>
○	B006	Gasfernschalter für Gasflaschenanlage	1	□	□	□	□	□	□				333,61	<b>397,00</b>
○	Z007	2 x Gasflaschen grau à 11 kg, gefüllt	48	□	□	□	□	□	□				284,87	<b>339,00</b>
S		Wegfall der Gasanlage (kein 110 l Gastank/Gasflaschenkasten), dafür 160 l Dieseltank im beheizten Unterbodenstauraum, Notumschaltung auf Fahrzeug-Dieseltank mit 3-Wege-Ventil (nur i.V.m. H200/201)								□	□	■	0,00	<b>0,00</b>

	Code	Bezeichnung	kg	800	850	900	950	1000	1050	1100	1200	1200 QS	Preise / EURO netto	Preise / EURO inkl. 19 % MwSt.
<b>HEIZUNG</b>														
S		"ALDE Compact 3030 Plus" Warmwasser-Gas-Zentralheizung mit integriertem Warmwasserboiler 10 l, kontinuierliches Warmwasser über eingebauten Plattenwärmetauscher, Heizleistung Propan 5.500 W / Butan 6.400 W, elektrische Heizpatrone 230 V / 1.050 / 2.100 W, thermostatische Steuerung, Motorwärmetauscher (Heizen mit der Abwärme des Motors während der Fahrt), ALDE Control-Panel		■	■	■	■	■	■					
O	H300	Warmwasser-Dieselheizung SCHEER Nano Blue efficiency, Heizleistung 7.000 W, Niedertemperatur-Dieselheizung mit Blaubrennertechnologie und automatischer Höhenkorrekturanpassung bis 3.000 m Höhe, Verbrennung bei ca. 1.450° C für maximale Reduzierung der Abgase, 100 % rußfrei, Wirkungsgrad ca. 90 %, integrierter Platten-Wärmetauscher für Warmwasseraufbereitung, Warmwasservorrangschaltung, Wandkonvektoren in allen Räumen, Bedienung über Scheer Raumthermostat, elektrische Heizpatrone 230 V / 1.000-2.000 W, Motorwärmetauscher zur Beheizung während der Fahrt, Kraftstoffentnahme aus Dieseltank Fahrgestell, Notabschaltung bei zu geringem Dieseltank, Inverter 12 - 230 V / 500 W, keine Gasanlage	0	□	□								6.778,15	<b>8.066,00</b>
O	H205	Warmwasser-Dieselheizung SCHEER Selection Blue efficiency zweistufig, Heizleistung 10.000 / 17.000 W und automatischer Höhenkorrekturanpassung bis 3.000 m Höhe, Niedertemperatur-Dieselheizung mit Blaubrennertechnologie, Verbrennung bei ca. 1.450°C für maximale Reduzierung der Abgase, 100 % rußfrei, Wirkungsgrad ca. 93 %, Platten-Wärmetauscher für Warmwasseraufbereitung (Brenner 2. Stufe), Bedienung über Scheer Raumthermostat, Wandkonvektoren in allen Räumen, Fußbodenheizung im Wohnraum / Küche und Bad, geregelt, Beheizung der isolierten Unterbodenstauräume (außer Pkw-Garage), Beheizung der Windschutzscheibe über Konvektoren, elektrische Heizpatrone 230 V / 1.000 - 2.000 W, Motorwärmetauscher zur Beheizung während der Fahrt, Kraftstoffentnahme aus Dieseltank Fahrgestell, Notabschaltung bei zu geringem Füllstand Dieseltank, keine Gasanlage	20			□	□	□	□				9.881,51	<b>11.759,00</b>
S		Warmwasser-Dieselheizung SCHEER Selection Plus Blue efficiency zweistufig, Heizleistung 10.000 / 17.000 W und automatischer Höhenkorrekturanpassung bis 3.000 m Höhe, Niedertemperatur-Dieselheizung mit Blaubrennertechnologie, Verbrennung bei ca. 1.450°C für maximale Reduzierung der Abgase, 100 % rußfrei, Wirkungsgrad ca. 93 %, Platten-Wärmetauscher für Warmwasseraufbereitung (Brenner 2. Stufe), 3-Raum-Regelung mit separaten Raumthermostaten, Wandkonvektoren in allen Räumen, Fußbodenheizkreis im Wohnraum / Küche gemischt, Bad geregelt, Beheizung der isolierten Unterbodenstauräume (außer Pkw-Garage), Beheizung der Windschutzscheibe über Konvektoren, elektrische Heizpatrone 230 V / 1.000 - 2.000 W, Motorwärmetauscher zur Beheizung während der Fahrt, Separater 160 l Dieseltank im beheizten Unterbodenstaufach, Tankklappe, Notumschaltung auf Fahrzeugtank (2-Wege-Ventil), keine Gasanlage						□	□	■	■	■	25.164,71	<b>29.346,00</b>
S		Motorwärmetauscher zur Beheizung des Wohnraums durch Motorabwärme		■	■	■	■	■	■	■	■	■		
S		Nachtsabsenkung zeitlich begrenzt einstellbar		■	■	■	■	■	■	■	■	■		
S		Fußbodenheizung im Wohnraum und Badbereich mit thermostatischer Regelung		■	■	■	■	■	■	■	■	■		
O	H006	Schlafraumheizung mit separatem Raumthermostat, abregelbar	6	□	□	□							1.004,20	<b>1.195,00</b>
O	H008	Warmwasser-Diesel-Heizung WEBASTO Thermo Top im ALDE Heizungs-Kreislauf zusätzlich, Heizleistung 5.000 W, thermostatische Steuerung (für Winterbetrieb)	10	□	□	□	□	□					6.194,12	<b>7.371,00</b>
O	H009	Warmwasser-Diesel-Heizung WEBASTO Thermo Pro 90 im Warmwasser-Heizungs-Kreislauf integriert, Heizleistung 9.000 / 7.200 W, modulierender Brenner, thermostatische Steuerung (für Winterbetrieb)	15					□	□	□	■		7.076,47	<b>8.421,00</b>
O	H011	Badheizung mit Raumthermostat, Einzelraumregelung	15				□	□	□	■	■	■	2.890,76	<b>3.440,00</b>
O	H012	Schlafraumheizung mit Raumthermostat, Einzelraumregelung	15				□	□	□	■	■	■	2.890,76	<b>3.440,00</b>
S		Handtuchtrockner Bad weiß, Temperaturregler		■	■	■	■	■	■	■	■	■		
O	H017	Handtuchtrockner Bad chrom, Temperaturregler	10	□	□	□	□	□	□	□	□	□	259,66	<b>309,00</b>

	Code	Bezeichnung	kg	800	850	900	950	1000	1050	1100	1200	1200 QS	Preise / EURO netto	Preise / EURO inkl. 19 % MwSt.
<b>WASSERVERSORGUNG</b>														
S		Frishwassertank im isolierten und beheizten Doppelboden, Schnellentleerungsventil		■	■	■	■	■	■	■	■	■		
S		Frishwassertank, Inhalt 300 l		■										
S		Frishwassertank, Inhalt 350 l			■									
S		Frishwassertank, Inhalt 400 l				■	■	■						
S		Frishwassertank, Inhalt 450 l							■					
S		Frishwassertank, Inhalt 500 l								■	■	■		
S		Abwassertank im isolierten und beheizten Doppelboden, Entleerungsschieber im beheizten Innenraum		■	■	■	■	■	■	■	■	■		
S		Abwassertank, Inhalt 200 l		■										
S		Abwassertank, Inhalt 250 l			■	▣	■							
S		Abwassertank, Inhalt 300 l				▣		■	▣					
S		Abwassertank, Inhalt 350 l							▣	■				
S		Abwassertank, Inhalt 400 l									■	■		
S		Toilettentank im isolierten und beheizten Doppelboden, Entleerungsschieber im beheizten Innenraum		■	■	■	■	■	■	■	■	■		
S		Toilettentank, Inhalt 200 l		■	■									
S		Toilettentank, Inhalt 250 l				■	■	■	▣					
S		Toilettentank, Inhalt 300 l							▣	■	■			
S		Wasseranlage mit leistungsstarker Druckwasserpumpe 11 l/min und Ausdehnungsgefäß		■	■	■	■	■	■	■	■	■		
S		Schnellentleerungsventile / gesamte Wasseranlage (Winterentleerung)		■	■	■	■	■	■	■	■	■		
S		Zentraler Entsorgungsablauf mit Bajonettanschluss 3" für Abwasser- / Toilettentank		■	■	■	■	■	■	■	■	■		
S		Entsorgungsschlauch, ausziehbar, in separatem Behälter untergebracht		■	■	■	■	■	■	■	■	■		
S		Frishwassertankbefüllung mit GARDENA® - Anschluss im Staufach		■	■	■	■	■	■	■	■	■		
O	W002	Außendusche mit Mischbatterie (kalt / warm) in Außenstaufach	5	□	□	□	□	□	□	□	□	■	701,68	<b>835,00</b>
O	W104	City-Wasseranschluss mit Druckminderer	2	□	□	□	□	□	□	□	□	□	905,88	<b>1.078,00</b>
O	W105	Wasserpumpe verstärkt 19 l / min inkl. Druckminderer	2					□	□	□	□	■	500,84	<b>596,00</b>
O	W201	Trinkwasseraufbereitungsanlage	4	□	□	□	□	□	□	□	□	■	542,02	<b>645,00</b>
O	W203	AQUATEC Wasserfiltersystem mit Vorfilter, UV-Lampe, modifiziert für Winterbetrieb, 12 V, max. 8 l/min	5	□	□	□	□	□	□	□	□	□	1.193,28	<b>1.420,00</b>
O	W400	Toilettentankspülung (Verbindung zwischen Abwasser- / Toilettentank mit Schieber)	3	□	□	□	□	□	□	□	□	■	738,66	<b>879,00</b>
O	W401	Zusätzlicher Abwasserschlauch 3" / 3 m mit Bajonettanschluss, Behälter	6	□	□	□	□	□	□	□	□	□	272,27	<b>324,00</b>
O	W402	Zerhackerpumpe 12 V mit Bajonettanschluss, 12 V Steckdose	10	□	□	□	□	□	□	□	□	□	2.598,32	<b>3.092,00</b>
O	W403	Falt-Schlauchset mit Bajonettanschluss 20 + 20 + 10 m, weiß, in Transportbox für Zerhackerpumpe	10	□	□	□	□	□	□	□	□	□	549,58	<b>654,00</b>



	Code	Bezeichnung	kg	800	850	900	950	1000	1050	1100	1200	1200 QS	Preise / EURO netto	Preise / EURO inkl. 19 % MwSt.
<b>AUSSENDESIGN / LACKIERUNG / AUSSENWÄNDE</b>														
S		Hochwertige Lackierung des gesamten Fahrzeuges in 2-Komponenten - Autolack uni weiß, Dach Gelcoat-Oberfläche weiß		■	■	■	■	■	■	■	■	■		
S		Elegantes Farbstreifen - Design		■	■	■	■	■	■	■	■	■		
○	L013	Lackierung uni, Sonderfarbton „VM Kreide 01“	0	□	□	□	□	□	□	□	□	□	6.870,59	<b>8.176,00</b>
○	L014	Exterieur „BlackLINE“, schwarze Felgen (6)	0	□	□	□	□	□	□	□	□	□	4.773,11	<b>5.680,00</b>
○	L015	Exterieur „BlackLINE“, schwarze Felgen (8)	0								□	□	5.197,48	<b>6.185,00</b>
○	L016	Exterieur „BlackLINE“, schwarz lackierte Auspuffblenden, Kennzeichenblende und Leuchteneinfassungen	0	□	□	□	□	□	□	□	□	□	636,13	<b>757,00</b>
○	L102	Lackierung metallic, Zweischicht-Lackierung mit Klarlack, VARIO Perfect 800 - 950	50	□	□	□	□						9.258,82	<b>11.018,00</b>
○	L103	Lackierung metallic, Zweischicht-Lackierung mit Klarlack, VARIO Perfect 1000 - 1200	60					□	□	□	□	■	11.440,34	<b>13.614,00</b>
○	L106	Exklusive Designlackierung		□	□	□	□	□	□	□	□	□	auf Anfrage	

<b>SONSTIGES</b>														
S		Individuelle Bauweise, Zusammenstellung / Bemusterung des Interieurs und des Außendesigns nach Kundenwunsch		■	■	■	■	■	■	■	■	■		
S		100 % individuelle Bauweise. Jedes VARIOmobil ist ein exklusives Einzelstück.		■	■	■	■	■	■	■	■	■		
○	Y000	Ablastung auf Gewichtsvariante 7.490 kg in Verbindung mit Frischwassertank-Ventil „Fahrstellung“, 100 l Frischwassertank (Gewicht Frischwassertankfüllung > 100 l in Abzug bringen)	-100 bis -250	□	□								853,78	<b>1.016,00</b>
○	Y001	TÜV-Abnahme, EG-Gutachtenerstellung		□	□	□	□	□	□	□	□	□	1.001,68	<b>1.192,00</b>
○	Z001	Ultraschallalarmanlage mit Tür- / Staufachkontakten, Wohnrauminnenüberwachung deaktivierbar, Fernbedienung	4	□	□	□	□	□	□	□	□	■	2.391,60	<b>2.846,00</b>
○	Z011	Tracking System für VIPER Alarm	1	□	□	□	□	□	□	□	□	■	815,13	<b>970,00</b>
○	Z002	Code-Schloss mit Folientastatur in Tür eingelassen	1	□	□	□	□	□	□	□	□	■	1.529,41	<b>1.820,00</b>
○	Z003	Service-Paket, 2 x 20 m GARDENA Faltschlauch, Euro-Gastankadapter, Euro-Gasflaschenadapter	6	□	□	□	□	□	□	□	□	□	533,61	<b>635,00</b>
○	Z004	„k.o.“ - Gas-Warner im Schlafraum	1	□	□	□	□	□	□	□	□	□	456,30	<b>543,00</b>
○	Z014	Feuerlöscher 2 kg	3	□	□	□	□	□	□	□	□	□	246,22	<b>293,00</b>
○	Z500	EG-Kontrollgerät / Fahrtenschreiber anstelle Tachometer	0	□	□	□	□	□	□	□	□	□	504,20	<b>600,00</b>

	Code	Bezeichnung	kg	1100	1200	1200 QS	Preise / EURO netto	Preise / EURO inkl. 19 % MwSt.
		VARIO PERFECT 1200 PLATINUM						
○	Q003	<p><b>Exklusiver Schlafbereich</b>   Finesse und Privatsphäre in Perfektion  Möbelbau satin-weiß  <b>Microfaser-Wandverkleidung</b> im Slide Out, verdeckte Rolloführung  <b>Design LED-Lichtpanel</b> über Heckbett. 6 LED Spots in Decke eingelassen, dimmbar. 2 x LED-Wandlampe,  <b>CUBE up and down</b>, Nachttisch rechts und links. <b>Indirekte LED-Gangbeleuchtung</b> und am Fußteil   Bett  Wireless Smartphone Charger, <b>induktives Laden eines Smartphones, nicht sichtbar im Möbel integriert</b>, Nachttisch rechts und links  <b>Lederpolsterung</b> für Schlafraumcouch</p> <p><b>Raumbad mit Spa-Gefühl</b>   Stilvolles Wellnessambiente  <b>Möbelbau satin-weiß</b>, Waschtischunterschrank mit Griffnische inkl. indirekter LED-Beleuchtung  CORIAN®   STARON® <b>Waschtischplatte mit Holz Zwischenlage</b>  <b>Schmutzwäscheschrank</b> mit Korb und herausnehmbaren Wäschesack  CORIAN®   STARON® <b>Griffleisten</b> an Spiegelschränktüren und <b>Aufsatz-Waschbecken, verdeckter Ablauf mit RGB-LED-Beleuchtung</b> sowie  Eck-Duschtasse flächenbündig im Boden eingelassen, verdeckter Ablauf 2-fach  „rustART“ Panel mit Platinum Dreiloch-Waschtischarmatur, indirekte LED-Beleuchtung  CORIAN®   STARON® Echtglas Eck-Duschabtrennung 1-flügelige Tür mit Hebeautomatik „fineLINE“ LED-Beleuchtung Duschdecke  Thermostatmischbatterie, Platinum</p> <p><b>Gourmetküche unterwegs</b>   Kochkunst trifft Design  <b>Küchenrückwand in Edel-Holz</b>, z.B. amerikanischer Nussbaum dunkel  Kühlschrank im Möbelbau integriert hinter Schlepptür. <b>Küchenblock „cubeART“</b>, Seitenwangen und Arbeitsplatte als umlaufender Rahmen 45 mm,  <b>Griffnische inklusive indirekter LED-Beleuchtung</b>  CORIAN®   STARON® Arbeitsplatte  Design-Einhebelmischbatterie, Platinum</p> <p><b>Wohnraum mit Stil und Eleganz</b>   Ihr Salon auf Reisen  <b>Abgehängte Decke als Paneldecke</b> mit Microfaserbespannung und indirekter LED-Beleuchtung, integrierter Oval-Dome mit indirekter LED-Beleuchtung  und abgehängtem Design RGBW-LED-Lichtpanel, dimmbar, Luftausströmer für Klimaanlage, Klimakanal in abgehängter Decke integriert, 8 x LED Spots  in Decke eingelassen  <b>Gerundete Möbelwand</b>, integrierter Glasvitrinenschrank mit Beleuchtung, Rückwand Relief, Plexiglashalter für Gläser  <b>Relief-Strukturmöbelwände weiß</b> im Bereich Glasvitrine/Rückwand Glasvitrine „fineLINE“-LED-Beleuchtung und im Durchgangsbereich zum Schlafraum  mit Nussbaum Design-Leiste, versenkbare Garderobenhaken, indirekte RGBW-LED-Beleuchtung  Tischplatte CORIAN®   <b>STARON® mit Edelholz-Einfassung</b> - z.B. Nussbaum, Dinette. Tischplatte in Edelholz, Wohnraum  <b>Wireless Smartphone Charger</b>, induktives Laden eines Smartphones, nicht sichtbar im Möbel integriert, Wohnraumtisch  <b>Micro Up/Down Spot</b> an Slide-Out Möbelblende rechts und links  <b>LED-Stufenbeleuchtung</b></p> <p><b>Das gewisse Extra</b>   Funktion trifft Finesse  Armaturenbrett Bi-Color, black / brasil  <b>Mikroprozessorgesteuertes Platinum Lichtsystem</b> im gesamten Fahrzeug:  Beleuchtetes Sensor Bedienfeld, Memory Lichtszenen, Coming / Leaving Home, diverse Dimmfunktionen  Plissee-Verdunkelungs-Moskito-Rollo, Aluminium Griffleiste / Profile kunststoffbeschichtet, Netzgewebe mit schmutzabweisender Nanoversiegelung,  Wohnraum, Küche, Bad, Schlafraum. Plissee-Verdunkelungsvorhänge Fahrerhaus links und rechts  Dezent aber doch hochwertig: Deko-Vorhänge Fahrerhaus links / rechts. Holzjalousetten im Wohnraum, Küche, Bad, Schlafraum.  <b>LED-Beleuchtung LINEA, Heckgarage.</b>  Platinum Designlackierung pearl silver</p>	365	☐	☐	■	153.720,17	<b>182.927,00</b>









VARIO mobil

ACTROS

OS VM 1100





# VARIO

## ALKOVEN

### DER FAMILIENFREUNDLICHE

Der VARIO Alkoven mit separaten Schlafplätzen wird auf besonders leistungsstarken Frontmotorfahrzeugen von Mercedes-Benz und MAN in den Längen 8,5 bis 12 m aufgebaut.

Dabei bleibt das Originalfahrerhaus des Chassis erhalten und der darüber befindliche Alkoven wird als zusätzliches Doppelbett genutzt. Rundumlaufende Staufächer sorgen durch eine optimale Ausnutzung des Raumangebotes für beachtliche Zuladepazitäten.

Hier finden Sie auf den ersten Blick die wichtigsten Basisdaten des Alkovenmobils

#### **VARIO Alkoven 850**

MAN TGL 8.220 BL  
MAN TGM 13.290 BL | 4x4

#### **VARIO Alkoven 900**

MAN TGL 10.250 BL  
MB Actros 1843 LL

#### **VARIO Alkoven 950**

MAN TGM 15.290 LL  
MB Actros 1843 LL

#### **VARIO Alkoven 1000**

MB Actros 1843 LL

#### **VARIO Alkoven 1050**

MAN TGS 18.430 LL  
MB Actros 1843 LL

#### **VARIO Alkoven 1100**

MB Actros 1843 LL  
MAN TGS 18.430 LL

#### **VARIO Alkoven 1200**

MAN TGS 26.430 LLL | 3-Achs-Fahrgestell  
MB Actros 2553 LLL | 3-Achs-Fahrgestell

Chassis	MAN TGL 8.220 BL	MAN TGL 10.250 BL	MAN TGM 15.290 LL (TGM 13.290 4x4)
Radstand	3.900 / 4.200 mm	4.200 / 4.500 mm	5.075 mm (4.250mm)
zulässiges Gesamtgewicht	8.800 (7.490) / 10.000 kg	8.880 / 10.000 kg	15.000 kg (13.400 kg)
zul. Vorderachslast	4.000 kg	4.000 kg	6.300 kg
zul. Hinterachslast	5.600 / 6.800 kg	5.600 kg	11.000 kg
Motor	4-Zylinder Diesel-Motor mit zweistufiger Turboaufladung, Ladeluftkühlung und Abgasrückführung. Partikelfilter mit SCR-Kat	6-Zylinder Diesel-Motor mit zweistufiger Turboaufladung, Ladeluftkühlung und Abgasrückführung. Partikelfilter mit SCR-Kat	6-Zylinder Diesel-Motor mit zweistufiger Turboaufladung, Ladeluftkühlung und Abgasrückführung. Partikelfilter mit SCR-Kat
Hubraum	4.580 ccm	6.871 ccm	6.871 ccm
Leistung	162 kW / 220 PS bei 2.300 U/min, EURO VI - E	184 kW / 250 PS bei 2.200 U/min, EURO VI - E	213 kW / 290 PS bei 2.200 U/min, EURO VI - E
Drehmoment	850 Nm bei 1.300 - 1.800 U/min	1.050 Nm bei 1.200 - 1.600 U/min	1.150 Nm bei 1.200 - 1.700 U/min
Bremsanlage	Elektronisches Bremssystem BrakeMatic, ABS, Motorbremse, Drucklufttrockner beheizt, ASR + ESP, Notbremsassistent, Easy Start	Elektronisches Bremssystem BrakeMatic, ABS, Motorbremse, Drucklufttrockner beheizt, ASR + ESP, Notbremsassistent, Easy Start	Elektronisches Bremssystem BrakeMatic, ABS, Motorbremse, Drucklufttrockner beheizt, ASR + ESP, Notbremsassistent, Easy Start
Lenkung	Servo, Lenkradverstellung	Servo, Lenkradverstellung	Servo, Lenkradverstellung
Federung	VA verstärkt, Parabelfederung HA Luftfederung Stabilisatoren	VA verstärkt, Parabelfederung HA Luftfederung Stabilisatoren	Rollbalg-Luftfederung an VA + HA, Stabilisatoren (Parabelfederung VA)
Bereifung	235 / 75 R 17,5	235 / 75 R 17,5	285 / 70 R 19,5 (Einzelradaufhängung 385 / 55 R 22,5)
Getriebe	MAN Powermatic 8-Gang- Wandler-Automatikgetriebe	MAN Powermatic 8-Gang- Wandler-Automatikgetriebe	MAN Powermatic 8-Gang- Wandler-Automatikgetriebe
Kraftstoffbehälter	180 l Diesel / 35 l AdBlue	180 l Diesel / 35 l AdBlue	300 l Diesel / 35 l AdBlue
Elektrische Anlage	24 V, 2 x 88 Ah Batterien	24 V, 2 x 88 Ah Batterien	24 V, 2 x 88 Ah Batterien
Lichtmaschine	28 V / 120 A	28 V / 120 A	28 V / 190 A
Diebstahlsicherung	Lenkradschloss mit Wegfahrsperr	Lenkradschloss mit Wegfahrsperr	Lenkradschloss mit Wegfahrsperr
Sonstiges	Außentemperaturanzeige, Tempomat, Klimaanlage Fahrerplatz, Multifunktionslenkrad Differentialsperre HA, Spurhalteassistent, M+S-Bereifung	Außentemperaturanzeige, Tempomat, Klimaanlage Fahrerplatz, Multifunktionslenkrad Differentialsperre HA, Spurhalteassistent, M+S-Bereifung	Außentemperaturanzeige, Tempomat, Klimaanlage Fahrerplatz, Multifunktionslenkrad Differentialsperre HA, Spurhalteassistent, M+S-Bereifung

<b>MAN TGS 18.430 LL (2-Achs-Fahrgestell)</b> (TGS 26.430 LLL 3-Achs-Fahrgestell)	<b>Mercedes-Benz</b> Actros 1843 LL (2-Achs-Fahrgestell)	<b>Mercedes-Benz</b> Actros 2553 LLL (3-Achs-Fahrgestell)	<b>Chassis</b>
5.500 / 5.900 mm (5.500 + 1.350 mm)	4.900 / 5.200 / 5.500 / 5.800 mm	5.500 + 1.350 mm	Radstand
18.000 (26.000) kg	18.000 kg	26.000 kg	zulässiges Gesamtgewicht
7.500 kg	8.000 kg	8.000 kg	zul. Vorderachslast
11.500 kg (11.500 + 7.100 kg)	11.500 kg	11.500 + 7.500 kg	zul. Hinterachslast
6-Zylinder Diesel-Motor mit zweistufiger Turboaufladung, Ladeluftkühlung und Abgasrückführung, Partikelfilter mit SCR-Kat	6-Zylinder Diesel-Motor mit Turboaufladung, Ladeluftkühlung und Abgasrückführung, Partikelfilter mit SCR-Kat	6-Zylinder Diesel-Motor mit Turboaufladung, Ladeluftkühlung und Abgasrückführung, Partikelfilter mit SCR-Kat	Motor
12.419 ccm	10.700 ccm	12.800 ccm	Hubraum
316 kW / 430 PS bei 1.800 U/min, EURO VI - E	315 kW / 428 PS bei 1.800 U/min, EURO VI - E	390 kW / 530 PS bei 1.800 U/min, EURO VI - E	Leistung
2.200 Nm bei 930 - 1.350 U/min	2.100 Nm bei 1.100 U/min	2.500 Nm bei 1.100 U/min	Drehmoment
Elektronisches Bremssystem BrakeMatic, ABS, Motorbremse, Drucklufttrockner beheizt, ASR + ESP, Notbremsassistent, Easy Start	Elektropneumatisches Bremssystem (EPB) mit ABS, ASR und ESP, Drucklufttrockner beheizt, High Performance Engine Brake, Notbremsassistent	Elektropneumatisches Brems-system (EPB) mit ABS, ASR und ESP, Drucklufttrockner beheizt, High Performance Engine Brake, Notbremsassistent	Bremsanlage
Servo, Lenkradverstellung	Servo, Lenkradverstellung	Servo, Lenkradverstellung	Lenkung
Rollbalg-Luftfederung an VA + HA, Stabilisatoren (VA + HA + NLA)	Luftfederung an VA + HA	Luftfederung an VA + HA + NLA	Federung
355 / 50 R 22,5 315 / 60 R 22,5 (355 / 50 R 22,5)	355 / 50 R 22,5 315 / 60 R 22,5	355 / 50 R 22,5 315 / 60 R 22,5 / 355 / 50 R 22,5	Bereifung
Automatisiertes 12-Gang-Getriebe, TipMatic®	Automatisiertes 12-Gang-Getriebe, Mercedes-Benz PowerShift 3	Automatisiertes 12-Gang-Getriebe, Mercedes-Benz PowerShift 3	Getriebe
390 l Diesel / 60 l AdBlue	290 / 390 l Diesel / 60 l AdBlue	390 l Diesel / 60 l AdBlue	Kraftstoffbehälter
24 V, 2 x 175 Ah Batterien	24 V, 2 x 170 Ah Batterien	24 V, 2 x 170 Ah Batterien	Elektrische Anlage
28 V / 190 A	28 V / 150 A	28 V / 150 A	Lichtmaschine
Lenkradschloss mit Wegfahrsperr	Lenkradschloss mit Wegfahrsperr	Lenkradschloss mit Wegfahrsperr	Diebstahlsicherung
Außentemperaturanzeige, Tempomat, Klimaanlage Fahrerplatz, Multifunktionslenkrad, Differentialsperre HA, Spurhalteassistent, M+S-Bereifung	Außentemperaturanzeige, Tempomat, Multifunktionslenkrad, Klimaautomatik, Tagfahrlicht, Differentialsperre HA, Spurhalteassistent, M+S-Bereifung	Außentemperaturanzeige, Tempomat, Multifunktionslenkrad, Klimaautomatik, Tagfahrlicht, Differentialsperre HA, Spurhalteassistent, M+S-Bereifung	Sonstiges

# VARIO

## ALKOVEN

### RAUMWUNDER SEPARATE XXL - SCHLAFPLÄTZE FAHRER-ASSISTENZSYSTEME SERIE

Bitte beachten Sie die umfangreiche Grundausstattung unserer exklusiven Reisemobile. Im Fahrzeuggrundpreis<sup>(3)</sup> sind bei VARIOmobil 100 % individuelle Bauweise, Fahrerassistenz- und Sicherheitssysteme sowie viele weitere hochwertige Details serienmäßig enthalten.

Die umfangreiche Reisemobilausstattung finden Sie auf den vorausgehenden Seiten „Fahrgestelle“ sowie auf den nachfolgenden Seiten „Ausstattungsdetails“.

**Sonderausstattung (Zusatzrüstung) erhöht die Masse im fahrbereiten Zustand und verringert die Zuladung.** Das Gewicht der Zusatzrüstung ergibt sich aus unseren Prospektangaben.

**Die jeweils angegebene maximale zulässige Personenzahl ist gewichts- und achslastabhängig.** Sie kann sich bei Einbau von Sonderausstattung (= Sonderrüstung / Zusatzrüstung) und Zubehör reduzieren, so dass zugunsten der Zulademöglichkeit einzelne Sitzplätze nicht nutzbar sind. Wenn alle Sitzplätze genutzt werden sollen, muss teilweise auf Zuladung verzichtet werden. Die technisch zulässige Gesamtmasse sowie die Achslasten dürfen nicht überschritten werden.

**Die Zulademöglichkeit reduziert sich durch Einbau von Sonderausstattung (= Sonderrüstung / Zusatzrüstung) und Zubehör.** Außerdem ist die Zulademöglichkeit nicht nur abhängig von der Masse im fahrbereiten Zustand, der tatsächlichen Fahrzeugmasse, dem Gewicht des Zubehörs und der technisch zulässigen Gesamtmasse, sondern auch von den jeweiligen Achslasten. Voraussetzung für die Ausschöpfung der fahrzeugtechnisch möglichen Zuladung ist eine entsprechende, achslastabhängige Lastverteilung.

- \* **Masse im fahrbereiten Zustand gemäß Verordnung (EU) Nr. 1230/2012:** Leergewicht inkl. Fahrer (75 kg), 90 % Kraftstoff, 100 % Frischwasser, 2 x 11 kg Aluminium-Gasflaschen, Bordwerkzeug.
- \*\* **Die Zuladung gemäß Verordnung (EU) Nr. 1230/2012** ergibt sich aus der Differenz der technisch zulässigen Gesamtmasse und der Masse im fahrbereiten Zustand bei Serienausstattung.
- \*\*\* **Gurtsitzplätze sind grundrissabhängig.** Angaben in Klammern = Sonderausstattung

Modell	Basis	Radstand	Technisch zulässige Gesamtmasse	Masse im fahrbereiten Zustand*	Zuladung** ca. (kg)	Gurt-Sitzplätze ***
		(mm)	(kg)	(kg)		
ALKOVEN 850	MAN TGL 8.220 BL	4.200	8.800 (7.490)	7.040	1.760 (450)	3 (4 / 5 / 6)
ALKOVEN 850 H	MAN TGM 13.290 BL 4x4	4.250	13.400	9.850	3.550	3
ALKOVEN 900	MAN TGL 10.250 BL	4.500	10.000	7.740	2.260	4 (5 / 6)
ALKOVEN 900 H	MB Actros 1843 LL	4.900	18.000	11.540	6.460	3
ALKOVEN 950	MAN TGM 15.290 LL	5.075	15.000	8.710	6.290	4 (5 / 6)
ALKOVEN 950	MB Actros 1843 LL	5.200	18.000	11.555	6.470	4 (5 / 6)
ALKOVEN 1000	MB Actros 1843 LL	5.200	18.000	12.285	5.715	4 (5 / 6)
ALKOVEN 1050	MAN TGS 18.430 LL	5.560	18.000	12.480	5.520	4 (5 / 6)
ALKOVEN 1050	MB Actros 1843 LL	5.500	18.000	12.505	5.495	4 (5 / 6)
ALKOVEN 1100	MB Actros 1843 LL	5.800	18.000	13.415	4.585	4 (5 / 6)
ALKOVEN 1100	MAN TGS 18.430 LL	5.900	18.000	13.435	4.565	4 (5 / 6)
ALKOVEN 1200	MAN TGS 26.430 LLL	5.500 + 1.350	26.000	16.010	9.995	4 (5 / 6)
ALKOVEN 1200	MB Actros 2553 LLL	5.500 + 1.350	26.000	16.250	9.750	4 (5 / 6)

# PREISE

**Alle Fahrzeugpreise gelten ab Werk Bohmte** im Rahmen der exklusiven Fahrzeugneufertigung.  
**Gewichtsangaben sind Circa-Angaben.** Abweichungen +/- 5 % im Rahmen der Werkstoleranzen sind möglich und zulässig.

<sup>(1)</sup> Die Gesamthöhe kann sich ändern - je nach Größe / Höhe der Heckgarage / PKW-Garage.

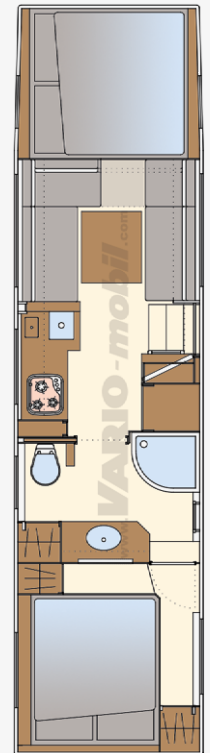
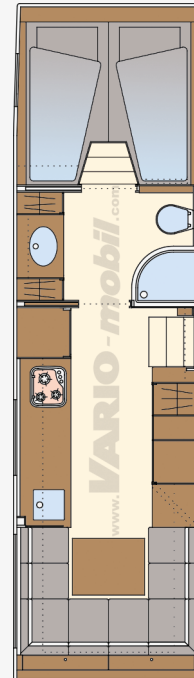
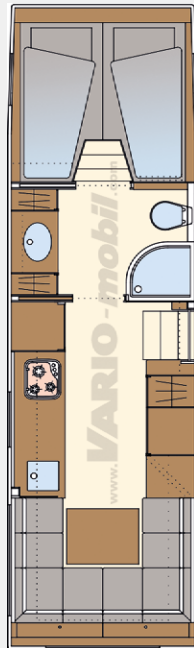
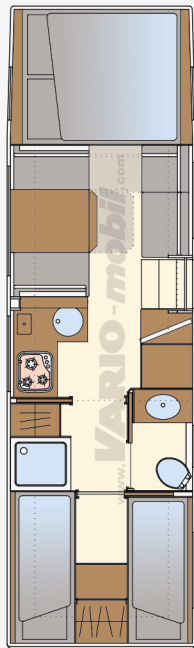
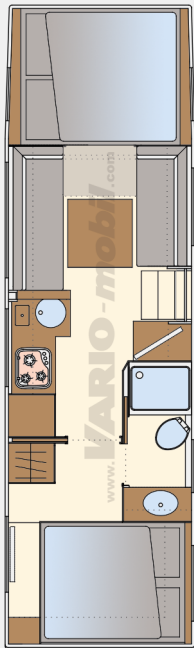
Modell	Basis	Länge	Breite <sup>(1)</sup>	Höhe <sup>(2)</sup>	Frisch- wasser- tank	Ab- wasser- tank	Toiletten- tank	Fahrzeuggrundpreis netto	Fahrzeuggrundpreis inklusive 19 % MwSt <sup>(3)</sup>
		(mm)	(mm)	(mm)	(Liter)	(Liter)	(Liter)	(EURO)	(EURO)
ALKOVEN 850	MAN TGL 8.220 BL	8.600	2.530	3.400	350	200	200	516.697,48	<b>614.870,00</b>
ALKOVEN 850 H	MAN TGM 13.290 BL 4x4	8.600	2.530	3.940	400	250	200	606.974,79	<b>722.300,00</b>
ALKOVEN 900	MAN TGL 10.250 BL	9.000	2.530	3.400	350	200	200	546.302,52	<b>650.100,00</b>
ALKOVEN 900 H	MB Actros 1843 LL	9.200	2.530	3.990	400	300	200	668.571,43	<b>795.600,00</b>
ALKOVEN 950	MAN TGM 15.290 LL	9.500	2.530	3.710	400	200	200	610.411,76	<b>726.390,00</b>
ALKOVEN 950	MB Actros 1843 LL	9.500	2.530	3.900	400	200	200	685.932,77	<b>816.260,00</b>
ALKOVEN 1000	MB Actros 1843 LL	10.000	2.530	3.900	450	350	250	706.781,51	<b>841.070,00</b>
ALKOVEN 1050	MAN TGS 18.430 LL	10.500	2.550	3.900	450	350	250	720.529,41	<b>857.430,00</b>
ALKOVEN 1050	MB Actros 1843 LL	10.500	2.550	3.900	450	350	250	726.655,46	<b>864.720,00</b>
ALKOVEN 1100	MB Actros 1843 LL	11.000	2.550	3.900	500	350	250	768.252,10	<b>914.220,00</b>
ALKOVEN 1100	MAN TGS 18.430 LL	11.000	2.550	3.900	500	350	250	762.117,65	<b>906.920,00</b>
ALKOVEN 1200	MAN TGS 26.430 LLL	12.000	2.550	3.990	500	400	300	993.453,78	<b>1.182.210,00</b>
ALKOVEN 1200	MB Actros 2553 LLL	12.000	2.550	3.990	500	400	300	1.016.067,23	<b>1.209.120,00</b>



Alkoven 850 A	Alkoven 850 B Einzelbetten	Alkoven 850 H	Alkoven 900 H	Alkoven 950 A	Alkoven 1000 A
---------------	-------------------------------	---------------	---------------	---------------	----------------

## VARIO ALKOVEN

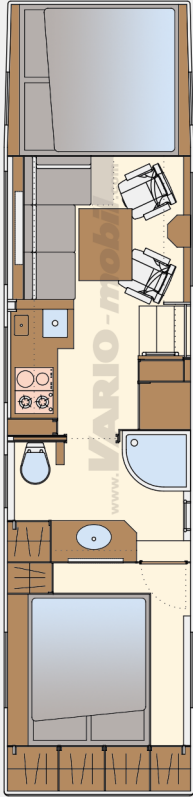
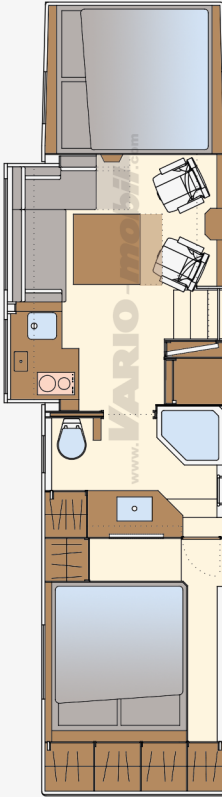
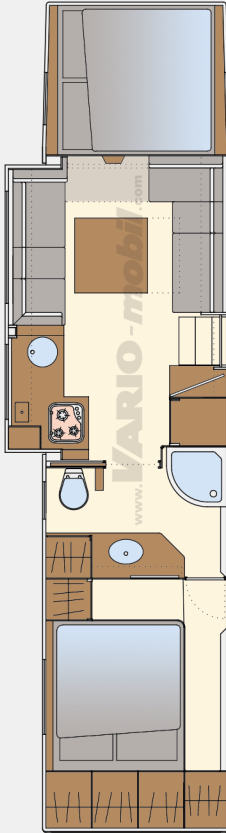





100 % PLANUNGSFREIHEIT bei Grundriss, Ausstattung und Design.  
Erleben Sie weitere Beispiele individueller Interieurgestaltung auf [www.vario-mobil.com](http://www.vario-mobil.com).



Ein VARIOmobil ist die **VOLLENDUNG** der in gut vier Jahrzehnten erworbenen KOMPETENZ im HIGH-END Fahrzeugbau. Erleben Sie einzigartige MANUFAKTUR-Bauweise und 100 % PLANUNGSFREIHEIT bei Grundriss, Ausstattung und Design.

Jedes VARIOmobil wird mit viel Liebe zum Detail individuell von Hand gefertigt. Hier finden Sie praxisbewährte Grundrissideen für exklusive Reisemobile, die keinen Komfort vermissen lassen. Das PKW Symbol zeigt an, dass bereits ab 10 m Fahrzeuglänge ein Beifahrer an Bord genommen werden kann.

**Sonderwünsche gibt es bei uns** nicht, sondern Selbstverständlichkeiten, die wir gerne zu Ihrer Zufriedenheit umsetzen. Wir fertigen Wohn- und Businessmobile 100 % Custom made und bieten 100 % Auswahlmöglichkeit in allen Ausstattungsdetails, harmonisch abgestimmt in Funktion, Qualität und Design.

Alkoven 1000 A Slide Out	Alkoven 1050 A	Alkoven 1050 A Slide Out	Alkoven 1100 A Slide Out	Alkoven 1200 Double Slide Out	Alkoven 1200 Triple Slide Out
					
 SMART for two	 Fiat 500, Abarth 595, Mini Cooper	 SMART for two, Fiat 500, Abarth 595	 Fiat 500, Abarth 595, Mini Cooper	 Mini Cooper, Audi A1 Sportback, Mercedes A-Klasse, BMW 1er, Porsche 911	 Mini Cooper, Audi A1 Sportback, Mercedes A-Klasse, BMW 1er, Porsche 911

**Bitte beachten Sie,** alle Abbildungen sind mögliche Grundrissideen. Selbstverständlich entwickeln wir mit Ihnen Ihren individuellen Wunschgrundriss. Die hier gezeigten Grundrisslösungen können Sonderausstattung beinhalten.

**Jedes VARIOmobil ist exklusiv mit großen Stauraumkapazitäten ausgestattet.** Die sehr große, beleuchtete und mit pflegeleichtem Nadelfilz ausgekleidete Heckgarage bietet Platz für all die Dinge, die Sie gerne auf Reisen bei sich haben möchten. **100 % CUSTOM MADE** heißt: jede PKW-Garage wird Ihrem Wunsch-Beifahrzeug individuell angepasst. Fragen Sie uns! Auf separatem Auszugssystem transportieren Sie per veloSLIDE bis zu zwei E-Bikes neben Ihrem PKW.



**Garage** z.B. für Smart for two, Fiat 500, Abarth 595



**Garage** z.B. für Fiat 500, Abarth 595, Mini Cooper



**Garage** z.B. für Fiat 500, Abarth 595, Mini Cooper, Mini Cooper 5-Türer, Audi A1 Sportback, Mercedes-Benz A-Klasse, BMW 1er, Porsche 911. Weitere Modelle auf Anfrage.

	Code	Bezeichnung	kg	850	900	950	1000	1050	1100	1200	Preise / EURO netto	Preise / EURO inkl. 19 % MwSt.
<b>Fahrgestell MAN TGL / TGM</b>												
S		MAN TGL 8.220 BL, 4-Zylinder Diesel-Motor mit zweistufiger Turboaufladung, Ladeluftkühlung und Abgasrückführung. Partikelfilter mit SCR-Kat, 4.580 ccm, 162 kW / 220 PS bei 2.300 U/min EURO VI - D, 850 Nm bei 1.300 - 1.800 U/min, elektronisches Bremssystem BrakeMatic, ABS, Motorbremse, Drucklufttrockner beheizt, ASR + ESP, Notbremsassistent, Spurhalteassistent, VA verstärkt, Parabelfederung, HA Luftfederung, Stabilisatoren, MAN Powermatic 8-Gang-Wandler-Automatikgetriebe, Lenkradschloss mit Wegfahrsperre		■								
O	C200	Motorvariante MAN TGL 8.250, 6 Zylinder Diesel-Motor mit zweistufiger Turboaufladung, Ladeluftkühlung und Abgasrückführung, Partikelfilter mit SCR-Kat, 6.871 ccm, 184 kW / 250 PS bei 2.200 U/min EURO VI - D, 1.050 Nm bei 1.200 – 1.600 U/min	370	□							8.615,13	<b>10.252,00</b>
S		MAN TGL 10.250, 6-Zylinder Diesel-Motor mit zweistufiger Turboaufladung, Ladeluftkühlung und Abgasrückführung. Partikelfilter mit SCR-Kat, 6.871 ccm, 184 kW / 250 PS bei 2.200 U/min EURO VI - D, 1.150 Nm bei 1.200 – 1.600 U/min			■	■						
S		MAN TGM 15.290 BL, 6-Zylinder Diesel-Motor mit zweistufiger Turboaufladung, Ladeluftkühlung und Abgasrückführung, Partikelfilter mit SCR-Kat, 6.871 ccm, 213 kW / 290 PS bei 2.200 U/min EURO VI - D, 1.150 Nm bei 1.200 – 1.700 U/min, elektronisches Bremssystem BrakeMatic, ABS, Motorbremse, Drucklufttrockner beheizt, ASR + ESP, Notbremsassistent, Spurhalteassistent, VA und HA Luftfederung, Stabilisatoren, MAN Powermatic 8-Gang-Wandler-Automatikgetriebe, Lenkradschloss mit Wegfahrsperre				■	■					
O	C202	Luftfederung VA MAN TGL 8.220 - 10.250, Hebe- / Senkvorrichtung	50	□	□	□	□				15.302,52	<b>18.210,00</b>
S		Dieseltank 180 l / 35 l AdBlue TGL		■	■							
S		Dieseltank 300 l / 35 l AdBlue TGM				■	■					
S		Differentialsperre HA MAN TGL / TGM		■	■	■	■					
S		Leder- Multifunktionslenkrad		■	■	■	■					
S		Fernlichtassistent		■	■	■	■					
S		MAN Easy Start (Anfahrhilfe und Wegrollsperrung)		■	■	■	■					
S		Spurverlassenswarner LDW		■	■	■	■					
S		MAN Mediasystem Navigation Professional 12,3" Infotainmentsystem mit 12,3" Monitor, Truck-Navigation mit Online Traffic, Radio mit UKW / KW / MW / LW, Digitalradio DAB+, Bluetooth Musikstreaming, Freisprechfunktionalität für zwei Mobiltelefone, AUX IN / USB		■	■	■	■					
S		Zentralverriegelung, Fernbedienung		■	■	■	■					
S		Fahrer- und Beifahrerkomfortsitz, luftgefedert mit Lendenwirbelstütze, Schulteranpassung, Heizung, Sitzbezüge Komfortqualität		■	■	■	■					
S		Tempomat ACC, abstandsgeregelt MAN TGL / TGM		■	■	■	■					
O	P1ZO	Frontscheinwerfer + Nebelscheinwerfer LED (Alkoven)		□	□	□	□				3.505,04	<b>4.171,00</b>
O	P1YG	Abbiegelicht LED (Alkoven)		□	□	□	□				406,72	<b>484,00</b>
O	P0OW	Aluminiumfelgen ALCOA Dura Bright 6,75 x 17,5, 6-fach MAN TGL 8.220-10.250	-54	□	□	□	□				3.395,80	<b>4.041,00</b>
O	P2O2	Wasserzusatzheizung 4 kW, Fahrerhaus (MAN TGL / TGM)	8	□	□	□	□				2.207,56	<b>2.627,00</b>
O	P2I7	Farbambiente „Desert Beige“ für Fahrerhaus / Armaturenbrett innen		□	□	□	□				432,77	<b>515,00</b>
O	P2F5	Ablagetisch Beifahrerseite	2	□	□	□	□				727,73	<b>866,00</b>
O	P2FD	Sonnenrollo Frontscheibe elektrisch	6	□	□	□	□				868,91	<b>1.034,00</b>
O	P2FG	Sonnenrollo Türseitenscheiben, innen, mechanisch, Fahrer- / Beifahrerseite	3	□	□	□	□				361,34	<b>430,00</b>
O	C880	Lastvariante TGL 10.220 bei Serie 8.220		□							5.852,10	<b>6.964,00</b>
O	OP5DQ	Digitales Spiegelersatzsystem MAN Optiview (Alkoven TGL / TGM / TGS)		□	□	□	□				4.381,51	<b>5.214,00</b>
S	OPHNC	Notbremsassistent EBA Plus (erkennt und bremst ab 10 km/h)		■	■	■	■					
S	OPHMY	Frontdetection (erkennt und bremst bis 10 km/h)		■	■	■	■					
S	OPKAZ	Abstandswarner (warnt vor unterschreiten des Sicherheitsabstands)		■	■	■	■					
S	OPHND	Verkehrszeichenerkennung		■	■	■	■					
S	OPBZE	Aufmerksamkeitswarner MAN		■	■	■	■					
S	OPJT	Reifendruckkontrollsystem (TPM) AttentionGuard		■	■	■	■					
S	OP4FE	Abbiegehilfe Beifahrerseite		■	■	■	■					

	Code	Bezeichnung	kg	850	900	950	1000	1050	1100	1200	Preise / EURO netto	Preise / EURO inkl. 19 % MwSt.
<b>Fahrgestell MAN TGS</b>												
S		MAN TGS 18.430 LL, Zwei-Achs-Fahrgestell 6-Zylinder Diesel-Motor mit zweistufiger Turboaufladung, Ladeluftkühlung und Abgasrückführung. Partikelfilter mit SCR-Kat, 12.419 ccm, 316 kW / 430 PS bei 1.800 U/min, EURO VI - D, 2.200 Nm bei 930 - 1.350 U/min,						■	■			
S		MAN TGS 26.430 LLL, Drei-Achs-Fahrgestell mit gelenkter Nachlaufachse (NLA) 6-Zylinder Diesel-Motor mit zweistufiger Turboaufladung, Ladeluftkühlung und Abgasrückführung. Partikelfilter mit SCR-Kat, 12.419 ccm, 316 kW / 430 PS bei 1.800 U/min, EURO VI - D, 2.200 Nm bei 930 - 1.350 U/min								■		
O	C878	Motorvariante 375 kW / 510 PS, 2.600 Nm Drehmoment						□	□	□	8.313,45	<b>9.893,00</b>
S		Dieseltank 390 l / 60 l AdBlue						■	■	■		
S		Differentialsperre HA MAN TGS						■	■	■		
S		Leder Multifunktionslenkrad						■	■	■		
S		Spurverlassenswarner LDW						■	■	■		
S		Fahrer- und Beifahrerkomfortsitz, luftgefedert, mit Lendenwirbelstütze, Schulteranpassung, Sitzheizung						■	■	■		
S		Klimaautomatik Fahrerhaus MAN TGS						■	■	■		
S		MAN Mediasystem Navigation Professional 12,3" Infotainmentsystem mit 12,3" Monitor, Truck-Navigation mit Online Traffic, Radio mit UKW / KW / MW / LW, Digitalradio DAB+, Bluetooth Musikstreaming, Freisprechfunktionalität für zwei Mobiltelefone, AUX IN / USB, Lautsprecher, Antenne						■	■	■		
S		Zentralverriegelung mit Fernbedienung						■	■	■		
S		Tempomat ACC Stop and Go, abstands geregelt (MAN TGS)						■	■	■		
O	P4FJ	Tempomatfunktion MAN EfficientCruise, geländeabhängig geregelt						□	□	□	3.261,34	<b>3.881,00</b>
O	P2PY	Sitzklimatisierung für Fahrer- / Beifahrersitz	6					□	□	□	2.379,83	<b>2.832,00</b>
O	0P22	6 x Alu-Räder ALCOA Dura Bright 11,75 x 22,5" für VA / 9" x 22,5", 4-fach für HA	-100					□	□		6.154,62	<b>7.324,00</b>
O	0P23	8 x Alu-Räder ALCOA Dura Bright 11,75 x 22,5" für VA / 9" x 22,5" HA, 11,75 x 22,5" NLA	-140							□	8.546,22	<b>10.170,00</b>
O	P5VT	Retarder MAN TGS	150					□	□	□	10.066,39	<b>11.979,00</b>
O	P1TV	Spurrückführungsassistent LRA						□	□	□	1.121,85	<b>1.335,00</b>
O	P5DI	Spurwechselhilfe LCS						□	□	□	4.863,87	<b>5.788,00</b>
O	P2I7	Farbambiente 'Desert Beige' für Fahrerhaus / Armaturenbrett innen						□	□	□	433,61	<b>516,00</b>
O	P2F5	Ablagetisch Beifahrerseite	2					□	□	□	726,89	<b>865,00</b>
O	P2O4	Wasserzusatzheizung 6 kW, Fahrerhaus	10					□	□	□	3.480,67	<b>4.142,00</b>
O	P1ZO	Frontscheinwerfer + Nebelscheinwerfer LED (Alkoven)						□	□	□	3.505,04	<b>4.171,00</b>
O	P1YG	Abbiegeleuchte LED (Alkoven)						□	□	□	406,72	<b>484,00</b>
O	P2FD	Sonnenrollo Frontscheibe elektrisch	6					□	□	□	868,91	<b>1.034,00</b>
O	P2FG	Sonnenrollo Türseitscheiben, innen, mechanisch, Fahrer- / Beifahrerseite	3					□	□	□	361,34	<b>430,00</b>
O	OP5DQ	Digitales Spiegelersatzsystem MAN Optiview (Alkoven TGL / TGM / TGS)						□	□	□	4.381,51	<b>5.214,00</b>
S	0PHNC	Notbremsassistent EBA Plus (erkennt und bremst ab 10 km/h)						■	■	■		
S	0PHMY	Frontdetection (erkennt und bremst bis 10 km/h)						■	■	■		
S	0PKAZ	Abstandswarner (warnt vor unterschreiten des Sicherheitsabstands)						■	■	■		
S	0PHND	Verkehrszeichenerkennung						■	■	■		
S	0PBZE	Aufmerksamkeitswarner MAN						■	■	■		
S	0PJT	Reifendruckkontrollsystem (TPM) AttentionGuard						■	■	■		
S	0P4FE	Abbiegehilfe Beifahrerseite						■	■	■		

	Code	Bezeichnung	kg	850	900	950	1000	1050	1100	1200	Preise / EURO netto	Preise / EURO inkl. 19 % MwSt.
<b>Fahrgestell Mercedes-Benz Actros</b>												
S		MB Actros 1843 LL, Zwei-Achs-Fahrgestell, 6-Zylinder Diesel-Motor mit Turboaufladung, Ladeluftkühlung und Abgasrückführung, Partikelfilter mit SCR-Kat, 10.700 ccm, 315 kW / 428 PS bei 1.800 U/min EURO VI - D, 2.100 Nm bei 1.100 U/min, Elektropneumatisches Bremssystem (EPB) mit ABS, ASR und ESP, Drucklufttrockner beheizt, High Performance Engine Brake, Notbremsassistent, Spurhalteassistent, Luftfederung an VA + HA, automatisiertes 12-Gang-Getriebe Mercedes-Benz PowerShift 3, Lenkradschloss, Wegfahrsperr			■	■	■	■	■			
S		MB Actros 2553 LLL, Drei-Achs-Fahrgestell, gelenkte Nachlaufachse (NLA), 6-Zylinder Diesel-Motor mit Turboaufladung, Ladeluftkühlung und Abgasrückführung, Partikelfilter, SCR-Kat, 12.800 ccm, 390 kW / 530 PS bei 1.800 U/min EURO VI - D, 2.500 Nm 1.100 U/min, Elektropneumatisches Bremssystem (EPB) mit ABS, ASR und ESP, Drucklufttrockner beheizt, High Performance Engine Brake, Notbremsassistent, Spurhalteassistent, Luftfederung an VA / HA / NLA, automatisiertes 12-Gang-Getriebe PowerShift 3, Lenkradschloss, Wegfahrsperr								■		
O	C210	Motorvariante MB Actros 1846 – 335 kW (455 PS), 10,7 l Motor, 2.200 Nm (bei 1843)			□	□	□	□	□		3.750,42	<b>4.463,00</b>
O	C212	Motorvariante MB Actros 1835 LL, Zwei-Achs-Fahrgestell 6-Zylinder Diesel-Motor mit Turboaufladung, Ladeluftkühlung und Abgasrückführung, Partikelfilter mit SCR-Kat, 7.698 ccm, 260 kW / 354 PS bei 1.800 U/min EURO VI - E, 7,7 l Motor, 1.400 Nm bei 1.200 - 1.600 U/min (Minderpreis bei Serie MB Actros 1843)	-150		□	□	□	□	□		-10.500,00	<b>-12.495,00</b>
S		Differentialsperre HA			■	■	■	■	■	■		
S		Dieseltank 390 l / 60 l AdBlue			■	■	■	■	■	■		
S		Klimaautomatik im Cockpit			■	■	■	■	■	■		
S		Sicherheitspaket MB Actros: Spurhalteassistent + Active Brake Assist (Notbremsassistent)			■	■	■	■	■	■		
S		Multimedia Cockpit, interactive mit 12,3" Touchscreen, inkl. (CJ2E) FM-Tuner mit RDS-EON, MW, LW, KW, AUX-Anschluss vorne, Bluetooth-Freisprecheinrichtung, 4 x Lautsprecher, Dachantenne, Bedienung über Lenkrad und am Gerät (CJ2U) Truck Navigation mit dynamischer Routenführung unter Berücksichtigung Länge / Breite / Höhe / Gewicht. Life Traffic Funktion für 27 Länder (max. 3 Jahre kostenlos), Bluetooth Freisprecherfunktion, (CS10) Verkehrszeichen Assistent, (CJ2G) Digitales Radio - DAB+			■	■	■	■	■	■		
S		MB-Predictive Powertrain Control, unterstützt den Abstandsregeltempomaten mit GPS Daten des Navigationssystems unter Berücksichtigung der Topografie			■	■	■	■	■	■		
S		Elektrische Fensterheber Fahrer- / und Beifahrer- Tür (FE5)			■	■	■	■	■	■		
S		LED Tagfahrlicht / Abbiegelicht			■	■	■	■	■	■		
S		Leder- Multifunktionslenkrad			■	■	■	■	■	■		
S		Abstandshalteassistent mit Stop and Go Funktion in Kombination mit Active Brake Assist 5 -Fußgängererkennung			■	■	■	■	■	■		
O	CS1J	Active Drive Assist Teilautomatisches Fahren in allen Geschwindigkeitsbereichen mit Quer- und Längseingriff – Fahrzeug lenkt selbständig in der Spur inkl. elektro-hydraulischer Lenkung	10		□	□	□	□	□		6.324,37	<b>7.526,00</b>
O	CB3K	Sekundär-Öl-Retarder	76		□	□	□	□	□	□	7.051,26	<b>8.391,00</b>
O	CD5E	6 x Alu-Räder ALCOA Dura Bright 11,75 x 22,5" VA / 9" x 22,5" HA	-105		□	□	□	□	□		5.310,92	<b>6.320,00</b>
O	CD6E	8 x Alu-Räder ALCOA Dura Bright 11,75 x 22,5" VA / 9" x 22,5" HA / 11,75 x 22,5" für NLA	-140							□	7.205,04	<b>8.574,00</b>
O	C442	RUDMATIK Schleuderkette für Antriebsachse	40		□	□	□	□	□	□	7.617,65	<b>9.065,00</b>
S		LED Scheinwerfer			■	■	■	■	■	■		
S		Fahrer- / und Beifahrerschwingsitz Komfort			■	■	■	■	■	■		
O	CD1D	Fahrer- / und Beifahrer-Schwingsitz Klima (Alkoven)	8		□	□	□	□	□	□	2.128,57	<b>2.533,00</b>
O	CD2K	Massagefunktion Fahrersitz / Beifahrersitz			□	□	□	□	□	□	2.058,82	<b>2.450,00</b>



	Code	Bezeichnung	kg	850	900	950	1000	1050	1100	1200	Preise / EURO netto	Preise / EURO inkl. 19 % MwSt.
<b>Fahrgestell Mercedes-Benz Actros</b>												
○	CF6T	Mirrorcam – Kamerabasiertes Spiegelsystem			□	□	□	□	□	□	2.667,23	<b>3.174,00</b>
S		Reifendruckkontrolle Actros			■	■	■	■	■	■		
○	CF8H	2x zusätzliche Komfort-Schlüssel Actros			□	□	□	□	□	□	134,45	<b>160,00</b>
○	CD7V	Klapptisch Armaturenbrett Beifahrerseite	2		□	□	□	□	□	□	616,81	<b>734,00</b>
○	CJ5P	Drahtloses Ladegerät für Mobiltelefone	1		□	□	□	□	□	□	692,44	<b>824,00</b>
○	CD4Z	Sonnenrollo seitlich, Fahrer- / und Beifahrerseite	3		□	□	□	□	□	□	394,12	<b>469,00</b>
○	CD6N	Actros- Warmwasserzusatzheizung für Fahrerhaus und Motor, 24 V, 9 kW (nur i.V.m. E241)			□	□	□	□	□	□	6.508,40	<b>7.745,00</b>
○	CD5O	„StyleLine“ Designvariante Actros Armaturenbrett			□	□	□	□	□	□	1.236,97	<b>1.472,00</b>
○	CD6O	„TrendLine“ Designvariante Actros Armaturenbrett			□	□	□	□	□	□	1.236,97	<b>1.472,00</b>
○	CE1Z	AGM Batterien, wartungsfrei			□	□	□	□	□	□	761,34	<b>906,00</b>
○	C997	Windabweiser Seitenfenster Actros	5		□	□	□	□	□	□	267,23	<b>318,00</b>
○	C998	Radmutterabdeckung Edelstahl	1		□	□	□	□	□	□	259,66	<b>309,00</b>
S	CS2D	Active Brake Assist 6			■	■	■	■	■	■		
S	CS2H	Active Sideguard Assist 2 – Abbiegeassistent/Spurwechsel links/rechts			■	■	■	■	■	■		
S	CS2L	Frontguard Assist – Verkehrsraumüberwachung vorne bis 15 km/h			■	■	■	■	■	■		



	Code	Bezeichnung	kg	850	900	950	1000	1050	1100	1200	Preise / EURO netto	Preise / EURO inkl. 19 % MwSt.
<b>CHASSIS</b> (siehe auch detaillierte Fahrgestellausstattungen)												
S		Elektronische Bremsanlagen, Stabilisatoren, Vorder- und Hinterachse verstärkt		■	■	■	■	■	■	■		
S		Antiblockiersystem (ABS), ASR, ESP		■	■	■	■	■	■	■		
S		Edelstahl Radzierblenden rundum		■	■	■	■	■	■	■		
S		Winterbereifung an allen Achsen		■	■	■	■	■	■	■		
S		Multifunktionslenkrad, Servolenkung, Lenksäule verstellbar, Außentemperaturanzeige		■	■	■	■	■	■	■		
S		Cockpit klimatisiert, Außentemperaturanzeige		■	■	■	■	■	■	■		
S		Tempomat		■	■	■	■	■	■	■		
S		Diebstahlsicherung / Wegfahrsperre elektronisch		■	■	■	■	■	■	■		
S		Original-Rahmenabsenkung für hohe Anhängelasten		■	■	■	■	■	■	■		
S		Unterboden-Wachsbehandlung der Rahmenteile		■	■	■	■	■	■	■		
S		Fahrerhaus festgelegt, herausnehmbarer Motordeckel		■	■	■	■	■	■	■		
S		Außenspiegel beheizt		■	■	■	■	■	■	■		
S		Windschutzscheibe Verbundglas getönt		■	■	■	■	■	■	■		
S		Fensterheber elektrisch		■	■	■	■	■	■	■		
S		Fahrer- / Beifahrer- Komfort-Schwingsitz mit integriertem 3-Punkt-Gurt, Kopfstütze und Armlehnen, Höhen- / Neigungsverstellung, Sitzkissentiefeinstellung, Lordosenstütze pneumatisch, drehbar, in aufgepolsteter Ausführung		■	■	■	■	■	■	■		
S		LED-Rückleuchten		■	■	■	■	■	■	■		
○	C298	Armaturenbrett mit Leder im Bi-Color Design bezogen (MAN)	10	□	□	□	□	□	□	□	8.332,77	<b>9.916,00</b>
○	C299	Armaturenbrett und Mittelkonsole mit Leder im Bi-Color Design bezogen (MB Actros)	15	□	□	□	□	□	□	□	10.568,91	<b>12.577,00</b>
○	C311	Doppeldrucklufthorn	4	□	□	□	□	□	□	□	747,90	<b>890,00</b>
○	C996	Druckluftanschluss in Staufach	2	□	□	□	□	□	□	□	672,27	<b>800,00</b>
○	D014	Schmutzfänger vorne / hinten	8	□	□	□	□	□	□	□	1.082,35	<b>1.288,00</b>
○	E504	Rückfahrwarner akustisch		□	□	□	□	□	□	□	211,76	<b>252,00</b>
S		360° Rundumsicht-Kamera-System mit 10" Monitor, 4 x HD-Kameras mit Blickwinkel 180° (horizontal), Einzelbilder aufrufbar		■	■	■	■	■	■	■		
○	E505	Spritzdüse zur Reinigung der 360° Heckkamera, Wasserbehälter in Heckgarage	5	□	□	□	□	□	□	□	1.895,80	<b>2.256,00</b>
○	E507	CS Drive recorder für CAMOS 360° System	1	□	□	□	□	□	□	□	2.294,96	<b>2.731,00</b>
○	E510	Dachkamera	1	□	□	□	□	□	□	□	1.676,47	<b>1.995,00</b>
○	R002	Anhängervorrichtung 3.500 kg bei ZGG = 7.490 kg (3.000 kg bei ZGG < 10.000 kg), Steckdose 12 V	20	□							3.059,66	<b>3.641,00</b>
○	R003	Anhängervorrichtung 3.500 kg bei ZGG < 26.000 kg, Steckdose 12 V	30		□	□	□	□	□	□	3.963,87	<b>4.717,00</b>
○	R004	Anhängervorrichtung abnehmbar 3.300 kg, Steckdose 12 V	30				□	□	□	□	4.543,70	<b>5.407,00</b>
○	R005	Bolzen-Anhängerkupplung mit durchgehender Druckluftbremse, Anhänger-Steuergerät, ABS / 24 V Steckdosen, Druckluftanschlüsse, Anhängelast bis 13.000 kg (modellabhängig)	180		□	□	□	□	□	□	12.204,20	<b>14.523,00</b>
○	R102	4 x Hydraulik-Stützen für ZGG 6.000 – 9.500 kg, doppelt wirkende Zylinder, vollautomatische Ausrichtung, mit manueller Not-Handbetätigung	90	□	□						13.078,99	<b>15.564,00</b>
○	R103	4 x Hydraulik-Stützen für ZGG 9.500 - 11.900 kg, doppelt wirkende Zylinder, vollautomatische Ausrichtung mit manueller Not-Handbetätigung	120			□					15.250,42	<b>18.148,00</b>
○	R104	4 x Hydraulik-Stützen für ZGG 12.000 - 26.000 kg, doppelt wirkende Zylinder, vollautomatische Ausrichtung mit manueller Not-Handbetätigung	220			□	□	□	□	■	20.840,34	<b>24.800,00</b>
○	R105	Lastverteilungsplatten (4 Stück) mit Schlaufen 400 x 400 mm für Hydraulikstützen, lose	24			□	□	□	□	□	328,57	<b>391,00</b>
○	R107	Edelstahlhalterung Stützenplatten unter Heckstaufach / Seitenklappe	7	□	□	□	□	□	□	□	652,10	<b>776,00</b>

	Code	Bezeichnung	kg	850	900	950	1000	1050	1100	1200	Preise / EURO netto	Preise / EURO inkl. 19 % MwSt.
<b>AUFBAU</b>												
S		Vollisolierte selbsttragende Karosserie mit kältebrückenfreien Eckverbindungsprofilen		■	■	■	■	■	■	■		
S		Seitenwände Aluminium Glattblech mit 40 mm PU-Isolierung		■								
○/S	L001	Seitenwände GfK (Glasfaser verstärkter Kunststoff) mit 40 mm PU-Isolierung	100	□	■	■	■	■	■	■	8.395,80	<b>9.991,00</b>
S		Formschöne, aerodynamische GfK-Formteile als Übergang vom Fahrerhaus zum Alkoven und zur Seitenwand		■	■	■	■	■	■	■		
S		GfK-Sandwich-Dach mit 40 mm Isolierung, voll begehrbar. Dachaußenfläche GfK mit Gewebe-Verstärkung und Gelcoat-Oberfläche, weiß, weitestgehend Hagel-unempfindlich		■	■	■	■	■	■	■		
S		Ovalrohr-Dachreling, Aluminium lackiert		■	■	■	■	■	■	■		
S		Sichtflächen Veloursbespannung		■	■	■	■	■	■	■		
S		Sicherheitsgurte Wohnraum gemäß Grundriss		■	■	■	■	■	■	■		
S		Großzügiger Alkoven mit einer Außenhöhe zwischen 900 - 950 mm (optional: 1.000 - 1.050 mm)		■	■	■	■	■	■	■		
S		Unterrahmen aus verzinkten lackierten Stahlprofilen		■	■	■	■	■	■	■		
S		Unterboden-Wachsbehandlung der Rahmenteile		■	■	■	■	■	■	■		
S		Klappbarer Alkovenboden (erleichtert den Durchgang zum Fahrerplatz)		■	■	■	■	■	■	■		
S		Elektrische Einstiegsstufe außen, über Türkontakt gesteuert, Einstiegsstufen innen		■	■	■	■					
S		Elektrische Doppelstufe „Double Slide Step“ außen, über Taster gesteuert, Einstiegsstufen innen		▣	▣	▣	▣	■	■	■		
S		Isolierter Doppelboden		■	■	■	■	■	■	■		
S		Außenstaukästen voll isoliert, mit Nadelfilz ausgekleidet, beheizt, beleuchtet		■	■	■	■	■	■	■		
S		Ein-Schlüssel-Schließsystem für Staufachklappen und Einfüllstutzen		■	■	■	■	■	■	■		
S		Außen-Klappenanlage in Perfect-Bauweise mit eingeklebten und lackierten Rahmen, Gummischarnierleiste, Schlösser: 2-Punkt-Drehriegelverschluss		■	■	■	■	■	■	■		
S		DOMETIC Wohnraum-Ausstellfenster Isolierverglasung getönt mit Verdunkelungs- und Moskitorollo		■	■	■						
○/S	S101	Hartglas Ausstellfenster anstelle Kunststofffenster	90	□	□	□	■	■	■	■	9.872,27	<b>11.748,00</b>
S		2 x Dachhauben mit Zwangsventilation, Verdunkelungs- / Moskitorollo		■	■	■						
S		3 x Dachhauben mit Zwangsventilation, Verdunkelungs- / Moskitorollo					■	■	■	■		
○	S302	Dachhaube mit 12 V Ventilator, Zwangsventilation, Verdunkelungsrollo	7	□	□	□	□	□	□	□	898,32	<b>1.069,00</b>
○	S308	MaxxFan Dachhaube mit 12V-Lüfter, Fernbedienung, 400 x 400mm, getönt	8	□	□	□	□	□	□	□	984,87	<b>1.172,00</b>
S		Eingangstür in Verbundbauweise mit 2-Punkt-Verriegelung, 2.200 x 650 mm, elektrische Verriegelung bei Motorstart. Pflegeleichte Softtouch Innenverkleidung in bi-color, Moskito-Faltdür		■	■	■	■	■	■	■		
○	S603	Elektrische Zuziehhilfe Eingangstür		□	□	□	□	□	□	□	782,35	<b>931,00</b>
○	S608	Zusatzsicherheitsschloss mechanisch Eingangstür	1	□	□	□	□	□	□	□	814,29	<b>969,00</b>
○	E400	LED-Rückfahrleuchten 4 x in Seitenwand eingelassen, über Rückwärtsgang geschaltet	10	□	□	□	□	□	□	□	4.110,08	<b>4.891,00</b>
S		Hochgesetzte LED-Rückleuchten mit zusätzlichem Blink- / Bremslicht		■	■	■	■	■	■	■		
○	E408	LED-Außenleuchte lackiert, mit integriertem Bewegungsmelder, Dauerlichtschaltung und Abschaltung während der Fahrt	1	□	□	□	□	□	□	□	635,29	<b>756,00</b>
○	M004	Gelenkarmautomatikmarkise OMNISTOR 6 x 2,75 m, in Wagenfarbe lackiert, elektrisch betätigt 230 V, Fernbedienung	56	□	□	□	□	□	□	□	4.987,39	<b>5.935,00</b>
○	M110	LED-Stripe LED-Stripe unter Markise, 12 V, 7 W/m, 4.000 K, dimmbar, durchgehender Lichtstreifen, Abdeckung in Wagenfarbe	2	□	□	□	□	□	□	□	1.510,08	<b>1.797,00</b>
○	S116	Echtglas Fensterband an Seitenwände, schwarz mit flächenbündig eingelassenen Ausstellfenstern, festverglastes Fenster vor Eingangstür, VARIO Alkoven 900-1200	120		□		□	□	□	□	25.783,19	<b>30.682,00</b>
○	S500	Zusätzliche Außenklappe für Heckstaufach mit Gasdruckaufsteller (bis Unterkante Scharnierleiste)	30				□	□	□	□	4.863,87	<b>5.788,00</b>
○	S700	Zentralverriegelung Außenstauräume links / rechts	15	□	□	□	□	□	□	□	3.353,78	<b>3.991,00</b>

	Code	Bezeichnung	kg	850	900	950	1000	1050	1100	1200	Preise / EURO netto	Preise / EURO inkl. 19 % MwSt.
<b>Fortsetzung AUFBAU</b>												
○ S	S800	Slide Out - hydraulisch ausfahrbarer Erker auf Fahrerseite (Unterbodenstauräume bleiben voll erhalten) mit pneumatischem Dichtungssystem, Oberflächenheizung 12 V in Dach und Stirnseiten zum Abtauen von Schnee und Eis im Winter, verstärkte Gitterrohr-Rahmenkonstruktion des Fahrgestells	400		▣	▣	▣	▣	▣	■	51.198,32	<b>60.926,00</b>
○	S802	Slide Out - hydraulisch ausfahrbarer Erker im Schlafraum mit Sitzcouch / Schrank, mit pneumatischem Dichtungssystem, Oberflächenheizung in Dach und Stirnseiten zum Abtauen von Schnee & Eis im Winter, verstärkte Gitterrohr-Rahmenkonstruktion des Fahrgestells	400						▣	▣	51.198,32	<b>60.926,00</b>
○	S803	Bed Slide Out - hydraulisch ausfahrbarer Erker im Schlafraum (Unterbodenstauräume bleiben voll erhalten) mit pneumatischem Dichtungssystem, Oberflächenheizung 12 V in Dach und Stirnseiten zum Abtauen von Schnee und Eis im Winter	300						▣	▣	41.623,53	<b>49.532,00</b>
<b>INTERIEUR</b>												
S		Möbelbau: beidseitig Echtholz furnier. Klappen / Türen mit Echtholzprofilen abgesetzt. Türeinfassungen mit Massivholzprofilen		■	■	■	■	■	■	■		
S		Isolierte Schiebetür Verbundbauweise, zur Abtrennung Wohnraum / Fahrerhaus		■	■	■	■	■	■	■		
S		Hängeschränke / Wohnraum rundum und Schlafraum mit Klappen und Push-Lock-Verriegelung		■	■	■	■	■	■	■		
S		Kleiderschrank mit Kleiderstange		■	■	■	■	■	■	■		
S		Microfaserpolsterung (verschiedene Farben)		■	■	■	■	■	■	■		
S		Energiesparende LED Spots in Decke / Hängeschränke eingelassen		■	■	■	■	■	■	■		
S		Teppichboden im Wohnraum lose verlegt, herausnehmbar		■	■	■	■	■	■	■		
S		Heckbetten hinterlüftet mit FROLI-Schlafbettensystem, Kaltschaum-Liegematratze, 1.500 / 1.600 x 2.000 mm		■	■							
S		Heckbetten hinterlüftet mit FROLI-Schlafbettensystem, Kaltschaum-Liegematratze, 1.600 / 1.700 x 2.000 mm				■	■	■	■	■		
S		Alkovenbett 1.700 / 1.800 x 2.000 mm, MAN TGL / TGM, MB Atego		■	■	■						
S		Alkovenbett 2.000 x 2.000 mm, MAN TGS, MB Actros					■	■	■	■		
S		Inneneinrichtung in Edelholz furnier Eiche - natur		■	■	■	■	■	■	■		
S		Inneneinrichtung in Edelholz furnier Buche - gedämpft		■	■	■	■	■	■	■		
○	F132	Inneneinrichtung in Edelholz furnier „Asteiche“ - natur		▣	▣	▣	▣	▣	▣	▣	4.781,51	<b>5.690,00</b>
○	F133	Inneneinrichtung in Edelholz furnier „Asteiche“ - silver, gebürstet		▣	▣	▣	▣	▣	▣	▣	9.774,79	<b>11.632,00</b>
○	F134	Inneneinrichtung in Edelholz furnier kanadischer Ahorn - hell oder honig	15	▣	▣	▣	▣	▣	▣	▣	5.189,92	<b>6.176,00</b>
○	F136	Inneneinrichtung in Edelholz furnier amerikanischer Kirschbaum		▣	▣	▣	▣	▣	▣	▣	9.774,79	<b>11.632,00</b>
○	F137	Inneneinrichtung in Edelholz furnier amerikanischer Nussbaum - hell		▣	▣	▣	▣	▣	▣	▣	18.457,14	<b>21.964,00</b>
○	F138	Inneneinrichtung in Edelholz furnier amerikanischer Nussbaum - natur oder dunkel		▣	▣	▣	▣	▣	▣	▣	13.684,03	<b>16.284,00</b>
○	F161	Möbelbau Bad Schleiflack weiß	50-100	▣	▣	▣	▣	▣	▣	▣	3.587,39	<b>4.269,00</b>
○	F162	Möbelbau Schlafraum Schleiflack weiß	100-150	▣	▣	▣	▣	▣	▣	▣	4.506,72	<b>5.363,00</b>
○	F163	Türen / Klappen in Schleiflack weiß	50	▣	▣	▣	▣	▣	▣	▣	4.693,28	<b>5.585,00</b>
○	F170	Möbel design „bentART“, gewölbte Klappen in Edelholz furnier, kubische 30 mm Wangen	35	▣	▣	▣	▣	▣	▣	■	7.291,60	<b>8.677,00</b>
○	F008	Möbeltresor mit elektronischem Zahlenschloss	8	▣	▣	▣	▣	▣	▣	▣	459,66	<b>547,00</b>
○	F016	Apothekerschrank 2-teilig mit 6 x Einhängekörben	20	▣	▣	▣	▣	▣	▣	▣	2.495,80	<b>2.970,00</b>
○	F018	Deckenbeleuchtung über dem Tisch, 6 x LED Spots in Decke eingelassen, Dimmer	2	▣	▣	▣	▣	▣	▣	▣	1.931,09	<b>2.298,00</b>
○	F050	Glasvitrine mit Beleuchtung, Rückwand verspiegelt, Plexiglashalter für Gläser als Aufsatzschrank auf vorhandenem Schrank	13	▣	▣	▣	▣	▣	▣	▣	2.834,45	<b>3.373,00</b>
○	F051	Glasvitrinenschrank zusätzlich mit Beleuchtung, Rückwand verspiegelt, Plexiglashalter für Gläser	20						▣	▣	4.345,38	<b>5.171,00</b>
○	F052	Gläsersatz VARIO für Vitrine	1	▣	▣	▣	▣	▣	▣	▣	257,14	<b>306,00</b>
S		Wohnraum Sitzcouch / Dinette mit Unterpolyesterung, hochwertiger Polyesterstoff		■	■	■	■	■	■	■		
○	F040	Auszug in Sitzbank	8	▣	▣	▣	▣	▣	▣	▣	476,47	<b>567,00</b>

	Code	Bezeichnung	kg	850	900	950	1000	1050	1100	1200	Preise / EURO netto	Preise / EURO inkl. 19 % MwSt.
<b>Fortsetzung INTERIEUR</b>												
○	F400	Interieur „BlackLINE“ (Beschläge, Griffe, Armaturen schwarz)		□	□	□	□	□	□	□	3.894,96	<b>4.635,00</b>
○	N012	ALCANTARA®-Polsterung	10	□	□	□	□	□	□	□	5.013,45	<b>5.966,00</b>
○	N018	Holzjalousien Wohnraum / Küche / Schlafraum / Bad	20	□	□	□	□	□	□	□	3.246,22	<b>3.863,00</b>
○	N030	Granit / Keramik / Feinsteinzeug seitlich der Einstiegtreppe	20			□	□	□	□	□	774,79	<b>922,00</b>
○	N031	Granit / Keramik / Feinsteinzeug Bodenbelag im Durchgang neben Bad mit 2 Stufen	60					□	□	□	2.461,34	<b>2.929,00</b>
○	N006	Lederausstattung Wohnraum	20	□	□	□	□	□	□	□	5.923,53	<b>7.049,00</b>
S	N042	Alkoven mit Längsbetten, Ablage für zusätzliche Konvektoren in der Alkovenspitze, Hängeschrank BFS zur Waschräumwand, Schrank auf FS unter Bett mit ausziehbarer Stufenanlage, oben 2 x Auszüge, Schrank auf BFS unter Bett mit Tür und Kleiderstange, Alkovenbettmatratze 2-tlg.		▣	▣							
○	N044	GFW Wabenverdunkelungsrollos an allen Wohnraumfenstern, stabile Aluminiumführungen inkl. Moskitonetz, und Wabenplissee, Absolut blickdicht, Alkoven	24	□	□	□	□	□	□	□	4.699,16	<b>5.592,00</b>
<b>KÜCHE</b>												
S		Abfalleimer mit Abdeckung flächenbündig in Arbeitsplatte integriert		■	■	■	■	■	■	■		
S		Thekenablage aus Holz als Spritzschutz zur Couch		■	■	■	■	■	■	■		
S		Hängeschränke mit Klappen, Einlegeböden und Push-Lock-Verriegelung		■	■	■	■	■	■	■		
S		Schubkästen und Auszüge in Rollen gelagert		■	■	■	■	■	■	■		
S		Steckdosen 2 x 230 V		■	■	■	■	■	■	■		
S		Küchenarbeitsplatte CORIAN® / STARON®		■	■	■	■	■	■	■		
○	F024	Küchenrückwand CORIAN® / STARON®	10	□	□	□	□	□	□	□	1.040,34	<b>1.238,00</b>
S		3-Flammen Edelstahl-Gaskocher mit integrierter Glasabdeckung, Zündautomatik, flächenbündig in Arbeitsplatte eingelassen		■	■	■	■	■	■	■		
○	P001	Induktions-Kochfeld, 2 x Kochstellen, 230 V, Anschlusswert 2.300 W, Touch-Screen-Bedienung	10	□	□	□	□	□	□	■	1.079,83	<b>1.285,00</b>
S		Edelstahl-Spüle flächenbündig in Arbeitsplatte eingelassen, mit Abdeckung		■	■	■	■	■	■	■		
○	P016	STARON Spülbecken eckig in Küche	5	□	□	□	□	□	□	□	561,34	<b>668,00</b>
S		Einhebel-Haushaltsmischbatterie, chrom		■	■	■	■	■	■	■		
S		195 l Kompressor-Kühlschrank Kissmann KT210, Kühl-/ Gefrierteil 151 l / 44 l, 12 V mit eingebauter 230 V Vorrangschaltung		□	□	□	□	□	□	■	0,00	<b>0,00</b>
S		177 l Kühlschrank mit AES, 33 l Gefrierfach, hinter Schlepptür montiert					■	■	■			
S		177 l Kühlschrank mit AES, 35 l Gefrierfach		■	■	■						
○	P007	Geschirrspülmaschine EXQUISIT, vollintegriert	30	□	□						2.010,92	<b>2.393,00</b>
○	P014	Geschirrspülmaschine Fisher / Paykel, Toploader, vollintegriert	38			□	□	□	□	□	3.020,17	<b>3.594,00</b>
○	P004	Mikrowelle mit integriertem Grill	17	□	□	□					1.494,96	<b>1.779,00</b>
○	P998	MIELE Mikrowelle / Heißluftbackofen, Anschlusswert 2.200 W	30		□	□	□	□	□	□	3.914,29	<b>4.658,00</b>
○	P996	Dometic C188 Weinkühler, 18 Flaschen, 230V, Breite 300mm	30	□	□	□	□	□	□	□	2.469,75	<b>2.939,00</b>
○	P010	Vorrichtung für Espressoautomat in Möbelnische mit Auszug, Drehteller, 230 V Steckdose	5	□	□	□	□	□	□	□	1.014,29	<b>1.207,00</b>
○	P006	Vollwaschtrockner, Waschen 8 kg, Trocknen 4 kg, 230 V / 10 A im Außenstaurauf	88				□	□	□	□	4.456,30	<b>5.303,00</b>
S		Designboden Küche, hochstrapazierfähiger Objektfloor		■	■	■	■	■	■	■		
○	F042	Bodenbelag Küche Granit / Keramik / Feinsteinzeug	100		□	□	□	□	□	□	5.331,09	<b>6.344,00</b>



	Code	Bezeichnung	kg	850	900	950	1000	1050	1100	1200	Preise / EURO netto	Preise / EURO inkl. 19 % MwSt.
<b>BAD</b>												
S		Innenflächen Bad, Dusche, Waschtisch spritzwasserabweisend, abwaschbar verkleidet		■	■	■	■	■	■	■		
S		Waschtisch-Unterschrank mit Türen		■	■	■	■	■	■	■		
S		Spiegelschrank, 3-teiliger Spiegel, Einlegeböden		■	■	■	■	■	■	■		
S		Umfangreiche Badaccessoires (Seifenspender, Zahnpflegebecher, Toilettenpapierhalter, Handtuchhaken), Steckdose 230 V		■	■	■	■	■	■	■		
S		Feste Keramik-Wasserspültoilette SEALAND		■	■	■	■	■	■	■		
S		Ablage CORIAN® / STARON® mit Chromreling in Dusche		■	■	■	■	■	■	■		
S		Waschtischplatte Mineralwerkstoff STARON® pure white mit Waschbecken pure white nahtlos eingearbeitet		■	■	■	■	■	■	■		
O	J002	CORIAN® / STARON® Rückwandverkleidung Waschtisch / Toilette	10				□	□	□	□	1.918,49	<b>2.283,00</b>
O	J006	CORIAN® / STARON® Waschbecken Sonderfarbe / Sonderform	5	□	□	□	□	□	□	□	547,06	<b>651,00</b>
S		Separate Dusche mit Faltschiebetür, Haushalts-Einhebel-Duscharmatur mit wassersparendem Brausekopf, chrom		■	■							
S		Echtglas-Viertelkreisdusche mit Haushalts-Einhebel-Duscharmatur und wassersparendem Brausekopf, chrom					■	■	■	■		
O/S	J040	Echtglas-Viertelkreisdusche in Verbindung mit „Offener Badversion“	15	□	□	■	■	■	■	■	2.730,25	<b>3.249,00</b>
O	J004	CORIAN® / STARON® Viertelkreisduschtasse	10			□	□	□	□	□	2.611,76	<b>3.108,00</b>
O	J003	CORIAN® / STARON® Wandverkleidung in Dusche, Konsole für Mischbatterie aus CORIAN® / STARON®	20	□	□	□	□	□	□	□	3.442,02	<b>4.096,00</b>
O	J008	CORIAN® / STARON® 5-Eck-Dusche im Boden flächenbündig eingelassen mit verdecktem Ablauf, Echtglas-Duschtür	30				□	□	□	□	8.226,05	<b>9.789,00</b>
O	J010	CORIAN® / STARON® 5-Eck-Dusche mit rahmenloser Echtglastür	25				□	□	□	□	3.786,55	<b>4.506,00</b>
S		Thermostاتمischbatterie Dusche, chrom		■	■	■	■	■	■	■		
S		Bodenbelag im Bad: Designboden / hochstrapazierfähiger Objektfloor		■	■	■	■	■	■	■		
O	J021	Granit / Keramik / Feinsteinzeug Bodenbelag im Bad	100			□	□	□	□	□	5.279,83	<b>6.283,00</b>
O	J033	Rainshower Brauseset mit separater Handbrause, Thermostاتمischbatterie	8	□	□	□	□	□	□	□	1.702,52	<b>2.026,00</b>
O	J042	Tecma Breex - Zerhacker - Toilette, 12 V	10	□	□	□	□	□	□	□	1.459,66	<b>1.737,00</b>
O	J045	TECMA E-Breex Porzellantoilette mit Bidetfunktion 12/230V	15	□	□	□	□	□	□	□	2.883,19	<b>3.431,00</b>
O	J060	Bad Wände in Beton Optik	30	□	□	□	□	□	□	□	4.375,63	<b>5.207,00</b>
O	J900	GESSI Regenbrauseset mit separater Handbrause, Thermostاتمischbatterie, Regenbrause integriert in STARON	15	□	□	□	□	□	□	□	4.894,96	<b>5.825,00</b>
O	J901	GESSI Mischbatterie Waschbecken		□	□	□	□	□	□	□	617,65	<b>735,00</b>
<b>MULTIMEDIA / INTERNET</b>												
O	E001	LED-Flachbildfernseher 32", 230 V, Fernbedienung	30	□	□	□	□	□	□	□	3.951,26	<b>4.702,00</b>
O	E002	LED-Flachbildfernseher 32", 12 V, Fernbedienung	20	□	□	□					3.241,18	<b>3.857,00</b>
O	E003	LED-Flachbildfernseher 24", 12 V, Fernbedienung	15	□	□	□					2.463,87	<b>2.932,00</b>
O	E004	Satellitenempfangsanlage CRYSTOP Autosat 2 Control, 85 cm Parabolspiegel, vollautomatische Ausrichtung, Controlpanel	30	□	□	□	□	□	□	□	4.954,62	<b>5.896,00</b>
O	E007	BlueRay-Player	3	□	□	□	□	□	□	□	699,16	<b>832,00</b>
O	E055	PIONEER Radioanlage DAB+ mit CD, UKW, MW, 4 x 50 W, 4 x Lautsprecher, Dachantenne, Bluetooth-Freisprecheinrichtung, iPod- / iPhone-Schnittstelle	4	□	□	□	□	□	□	□	1.895,80	<b>2.256,00</b>
O	E104	Audioanbindung Radioanlage mit LED-Flachbildschirm	1	□	□	□	□	□	□	□	434,45	<b>517,00</b>
O	E117	Soundsystem mit aktivem Subwoofer (4 x Lautsprecher + Subwoofer)	10	□	□	□	□	□	□	□	1.437,82	<b>1.711,00</b>
O	E118	JEHNERT Soundsystem mit Zusatzverstärker, 4 x 2-Wege-Lautsprechersystem flächenbündig in Möbelbau eingelassen, Bassreflex Subwoofer, zusätzliche Bluetooth Schnittstelle für Musikstreaming über Smartphone	5	□	□	□	□	□	□	□	4.341,18	<b>5.166,00</b>
O	E119	Soundbar Canton (TV Schlafzimmer)	5				□	□	□	□	1.252,10	<b>1.490,00</b>
O	E853	5G Router, 12 V, DUAL SIM-Slot, (5G / LTE / 3G), WIFI / GPS Dachantenne	2	□	□	□	□	□	□	□	2.023,53	<b>2.408,00</b>

	Code	Bezeichnung	kg	850	900	950	1000	1050	1100	1200	Preise / EURO netto	Preise / EURO inkl. 19 % MwSt.
<b>ELEKTRIK</b>												
S		Automatische Ladung der Wohnraumbatterien während der Fahrt, automatische Abschaltung des Bordnetzes bei Batterie-Unterspannung		■	■	■	■	■	■	■		
S		LCD VARIO-Control-Panel, Überwachung Frischwasser-, Abwasser-, Toilettentank, Batteriespannung Fahrzeug- u. Wohnraumbatterie		■	■	■	■	■	■	■		
S		Relaisverteiler mit 230 V und 12 V Absicherung, Gas- / Generatortankanzeige, automatische Umschaltung Außen- / Generatorstrom		■	■	■	■	■	■	■		
S		Beleuchtung mit energiesparenden LED Spots, separate Schaltung		■	■	■	■	■	■	■		
S		Elektrische Leitungen servicefreundlich in Kabelkanälen verlegt, Elektro-Zentrale mit Schaltschrank-Technikklemmen		■	■	■	■	■	■	■		
S		230 V Außenanschluss mit Einspeisungskabel, FI-Personenschutz-Automat		■	■	■	■	■	■	■		
S		Batterieüberwachungsgerät / Amperestundenzähler für Wohnraumbatterien		■	■	■	■	■	■	■		
S		Zentraler Batterie Hauptschalter im Panel für alle Verbraucher		■	■	■	■	■	■	■		
S		Batterie Hauptschalter mechanisch für Starterbatterien		■	■	■	■	■	■	■		
S		Batterie Hauptschalter mechanisch für Wohnbatterien		■	■	■	■	■	■	■		
O	E242	CTEK Ladeautomat 24 V / 4 A für Starterbatterien	2	□	□	□	□	□	□	□	694,96	<b>827,00</b>
O	E241	CTEK Ladeautomat 24 V / 14 A für Starterbatterien	4					□	□	□	863,03	<b>1.027,00</b>
O	E100	VARIO-CANBUS Steuerung mit 7" Touch Monitor inkl. Smartphonesteuerung über WLAN im Fahrzeug, Heizungssteuerung, Anzeige Füllstände der Tanks, Überwachung Batteriekapazität, Invertersteuerung, Solarstromanzeige (nur i.V.m. 5G/WLAN Router, Code E853)	5				□	□	□	□	5.037,82	<b>5.995,00</b>
O	E403	Fußbodenbeleuchtung 4 x im Gangbereich, Wechselschalter	2	□	□	□	□	□	□	□	783,19	<b>932,00</b>
O	E651	ETA-Beleuchtungs-Bussteuerung, Lichtsteuermodule, Lichtkreise dimmbar, programmierbar	6	□	□	□	□	□	□	□	5.738,66	<b>6.829,00</b>
S		Indirekte LED-Beleuchtung: Küchenarbeitsplatte, Waschtischplatte, Spiegelschrank, Kopfende Heckbett i.V.m. Holzblende, Einfassung Heckbett, einzeln schaltbar, Beleuchtung Hängeschränke		■	■	■	■	■	■	■		
S		Diverse Steckdosen, 12 / 230 V		■	■	■	■	■	■	■		
O	E600	Steckdose 230 V zusätzlich	1	□	□	□	□	□	□	□	183,19	<b>218,00</b>
O	E601	Steckdose 12 V zusätzlich	1	□	□	□	□	□	□	□	183,19	<b>218,00</b>
O	E602	Doppelsteckdose 230 V in Heckgarage für E-Bikes	1	□	□	□	□	□	□	□	183,19	<b>218,00</b>
O	E603	24 V Steckdose geschaltet über Zündung, Windschutzscheibe / Mautgerät	1	□	□	□	□	□	□	□	208,40	<b>248,00</b>
O	E606	USB-C/A Power-Doppelsteckdose 5 V / 3,6 A	1	□	□	□	□	□	□	□	240,34	<b>286,00</b>
O	E609	Wireless Smartphone Charger, induktives Laden eins Smartphones, nicht sichtbar im Möbel integriert	1	□	□	□	□	□	□	□	387,39	<b>461,00</b>
S		VICTRON Multi Plus 3000 Ladegerät / Sinus-Wechselrichter - Kombination, Ladeleistung 12 V / max. 120 A, Außenstromanschluss einstellbar von 4 - 16 A, Sinus-Wechselrichter mit 12 – 230 V / 3.000 VA, Touch GX 50 Panel, inklusive 2 x Lithium-Batterie LiPo 12,8 / 200 Ah temperiert (Gesamtkapazität 400 Ah)		■	■	■	■	■	■	■		
O	E273	VICTRON Multi Plus 3000 Ladegerät / Sinus-Wechselrichter - Kombination, Ladeleistung 12 V / max. 120 A, Außenstromanschluss einstellbar von 4 - 16 A, Sinus-Wechselrichter mit 12 – 230 V / 3.000 VA, Touch GX 50 Panel, inklusive 2 x Lithium-Batterie LiPo 12,8 / 300 Ah temperiert (Gesamtkapazität 600 Ah)	10	□	□	□	□	□			2.392,44	<b>2.847,00</b>
O	E275	VICTRON Quattro 5000 Ladegerät / Sinus-Wechselrichter - Kombination, Ladeleistung 12 V / max. 220 A, Außenstromanschluss einstellbar von 4 - 16 A, Sinus-Wechselrichter mit 12 – 230 V / 5000 VA, Touch GX 50 Panel, inklusive 3 x Lithium-Batterien LiPo 12,8 V / 300 Ah, temperiert (Gesamtkapazität 900 Ah)	120		□	□	□	□	□	□	8.568,91	<b>10.197,00</b>
O	E277	VICTRON Quattro 5000 Ladegerät / Sinus-Wechselrichter - Kombination, Ladeleistung 12 V / max. 220 A, Außenstromanschluss einstellbar von 4 - 16 A, Sinus-Wechselrichter mit 12 – 230 V / 5000 VA, Touch GX 50 Panel, inklusive 4 x Lithium-Batterien LiPo 12,8 V / 300 Ah, temperiert (Gesamtkapazität 1.200 Ah)	150				□	□	□	□	12.062,18	<b>14.354,00</b>
O	E278	VICTRON Quattro 5000 Ladegerät / Sinus-Wechselrichter - Kombination, Ladeleistung 12 V / max. 220 A, Außenstromanschluss einstellbar von 4 - 16 A, Sinus-Wechselrichter mit 12 – 230 V / 5000 VA, Touch GX 50 Panel, inklusive 6 x Lithium-Batterien LiPo 12,8 V / 300 Ah, temperiert (Gesamtkapazität 1.800 Ah)	230				□	□	□	□	19.026,89	<b>22.642,00</b>

	Code	Bezeichnung	kg	850	900	950	1000	1050	1100	1200	Preise / EURO netto	Preise / EURO inkl. 19 % MwSt.
<b>Fortsetzung ELEKTRIK</b>												
○	E271	Zusätzlich VICTRON Multi Plus 3000 Ladegerät / Sinus-Wechselrichter-Kombination, Ladeleistung 12 V / 120 A, externer Stromanschluss regelbar 4 – 16 A, Digitales Multi-Control-Panel, Sinus-Wechselrichter mit 12 – 230 VA / 3.000 VA, zusätzlicher Batterie Hauptschalter, zusätzliche Sicherung, (Scheer Heizung, Kühlschrank, TV, Weinkühler, Warmwasser-Bidet)	25				□	□	□	□	7.108,40	<b>8.459,00</b>
○	E311	Ladestromerhöhung während der Fahrt auf bis zu 24 -> 14 V / 70 A, bei 24 V Chassis	2	□	□	□					815,13	<b>970,00</b>
○	E312	Ladestromerhöhung während der Fahrt auf bis zu 24 -> 14 V / 140 A, bei 24 V Chassis (MB Actros)	3		□	□	□	□	□	□	1.901,68	<b>2.263,00</b>
○	E313	Zweite Stromspeisung mit FI-Schutzschalter 230 V / 16 A mit Umschalter Kreis 1-2, CEE Anschlusskabel	5		□	□	□	□	□	□	2.950,42	<b>3.511,00</b>
<b>SOLAR</b>												
S		Solarmodule 380 W (Gesamtkapazität), MPPT-Laderegler, Aufbauomodul, nicht begehbar		■	■	■	■	■	■	■		
○	E234	Solarmodule 570 W (Gesamtkapazität), MPPT-Laderegler, Aufbauomodul, nicht begehbar	20	□	□	□	□	□	□	□	2.071,43	<b>2.465,00</b>
○	E235	Solarmodule 760 W (Gesamtkapazität), MPPT-Laderegler, Aufbauomodul, nicht begehbar	40		□	□	□	□	□	□	3.881,51	<b>4.619,00</b>
○	E237	Solarmodule 1.140 W (Gesamtkapazität), MPPT-Laderegler, Aufbauomodul, nicht begehbar	75				□	□	□	□	8.138,66	<b>9.685,00</b>
○	E239	Solarmodule 1.520 W (Gesamtkapazität), MPPT-Laderegler, Aufbauomodul, nicht begehbar	105						□	□	10.476,47	<b>12.467,00</b>
○	E240	Solarmodule 1.710 W (Gesamtkapazität), MPPT-Laderegler, Aufbauomodul, nicht begehbar	120							□	11.646,22	<b>13.859,00</b>
<b>GENERATOR</b>												
○	G003	Benzingenerator DOMETIC TEC 29, 2,6 kW (25°C), 230 V, 1 x Zylinder, Schallschluckbox, Bedienpanel, 30 l Tank, Tankuhr	85	□	□						10.468,91	<b>12.458,00</b>
○	G009	Diesलगenerator ONAN, 4,8 kW (29°C), STAGE V, 230 V, 2.880 U / min, 2 x Zylinder-KUBOTA Dieselmotor, wassergekühlt, in Schalldämmbox mit integrierter Kühler- / Lüftereinheit und Abgasanlage, Bedienpanel, Generator in isoliertem Außenstauraum montiert	220		□	□	□	□	□	□	20.376,47	<b>24.248,00</b>
○	G020	Brennstoffzelle EFOY pro 2800, 12 V / 125 W inkl. 10 l Methanol Tankpatrone	22	□	□	□	□	□	□	□	auf Anfrage	
<b>KLIMA</b>												
○	E902	Dachklimaanlage DOMETIC FreshJet 3500, 230 V, Kühlleistung 3.500 W	40	□	□	□	□				4.586,55	<b>5.458,00</b>
○	E906	SPLIT Klimaanlage VARIO Cool , 230 V, Kühlleistung ca. 1.900 W, Verdampfer in Möbelbau integriert, Kompressor- / Kondensatoreinheit unterflur in Edelstahlgehäuse, Fernbedienung	75				□	□	□	□	12.489,08	<b>14.862,00</b>
○	E907	SPLIT Klimaanlage VARIO Cool Twin, 230 V, Kühlleistung ca. 3.600 W, Verdampfer im Möbelbau integriert, Twin-Kompressor- / Kondensatoreinheit unterflur in Edelstahlgehäuse, Fernbedienung	100		□	□	□	□	□	□	21.790,76	<b>25.931,00</b>
○	E908	Zweiter Verdampfer zur Kühlung des Schlafraums, Fernbedienung, zweite Steuerung mit Magnetventilen (nur i.V.m. E907)	20		□	□	□	□			6.740,34	<b>8.021,00</b>
<b>MOTORROLLER- / PKW-GARAGE</b>												
○	R201	THULE Veloslide: E-Bike Fahrradträger für 2 x Fahrräder, ausziehbar	23	□	□	□	□	□	□	□	1.275,63	<b>1.518,00</b>
○	R204	Montage Motorroller inkl. Halterungen und Auffahrrampe	20	□	□	□	□	□	□	□	2.004,20	<b>2.385,00</b>
○	X101	Heckklappe für Heckgarage mit teilweise klappbarer Rückwand und Heckstoßstange	150				□	□	□	■	16.561,34	<b>19.708,00</b>
○	X102	Elektrisch betätigte Schiebeplattform für Klein-PKW mit automatischer Zentrierung des Pkw auf der Plattform Tragfähigkeit bis 1.000 kg (SMART)	250				□	□	□	□	24.377,31	<b>29.009,00</b>
○	X103	Elektrische Schiebeplattform für automatischen PKW-Einzug, Tragfähigkeit ca. 1.300 kg (Mini, Fiat 500, Abarth 595, Toyota Aigo, VW up)	400					□	□	□	31.635,29	<b>37.646,00</b>
○	X106	Elektrische Schiebeplattform für automatischen PKW-Einzug, Tragfähigkeit ca. 1.400 kg, Garagenlänge ca 4050 mm PKW: Mini Cooper 5-türer, Audi A1	440							□	36.482,35	<b>43.414,00</b>
○	X104	Hydraulische Schiebeplattform für automatischen PKW-Einzug, Tragfähigkeit ca. 1.700 kg (Porsche / Mercedes-Benz)	580							□	48.454,62	<b>57.661,00</b>
○	X105	Heckklappe bei PKW-Garage mit hydraulischer Betätigung / Funkfernbedienung, verdeckte innenliegende Scharniere	70				□	□	□	□	15.005,88	<b>17.857,00</b>
○	X110	Mobile Ladestation für E-Auto in Pkw-Garage, Typ 2-Anschluss, 1,4 – 22 kW einstellbar, 230 V Steckdose (diverse Anschlussstecker)	5				□	□	□	□	1.880,67	<b>2.238,00</b>

	Code	Bezeichnung	kg	850	900	950	1000	1050	1100	1200	Preise / EURO netto	Preise / EURO inkl. 19 % MwSt.
<b>GAS</b>												
S		Gasflaschenkasten für 2 x 11 kg Flaschen, TRUMA DuoControl Sicherheitsregler mit Fernanzeige Duo C und Eis-Ex		■	■	■	■	■	■			
S		Auszug für 2 x 11 kg Gasflaschen (leichtere Beladung)		■	■	■	■	■	■			
○ S	B003	Gastank 110 l Eis-Ex, (80 % befüllbar), Sicherheitsregler, Fernanzeige, Fernbefüllung	100	□	□	▣	■	■	■		5.227,73	<b>6.221,00</b>
○	B005	Gasentnahmeventil unter Außenstaufach	2	□	□	□	□	□	□		386,55	<b>460,00</b>
○	B006	Gasfernschalter für Gasflaschenanlage	1	□	□	□	□	□	□		333,61	<b>397,00</b>
○	Z007	2 x Gasflaschen grau à 11 kg, gefüllt	48	□	□	□	□	□	□		284,87	<b>339,00</b>
S		Wegfall der Gasanlage (kein 110 l Gastank/Gasflaschenkasten), dafür 160 l Dieseltank im beheizten Unterbodenstauraum, Notumschaltung auf Fahrzeug-Dieseltank mit 3-Wege-Ventil (nur i.V.m. H200/201)			□	□	□	□	□	■	0,00	<b>0,00</b>
<b>WASSERVERSORGUNG</b>												
S		Frischwassertank im isolierten und beheizten Doppelboden, Schnellentleerungsventil		■	■	■	■	■	■	■		
S		Frischwassertank, Inhalt 350 l		■	■							
S		Frischwassertank, Inhalt 400 l				■						
S		Frischwassertank, Inhalt 450 l					■	■				
S		Frischwassertank, Inhalt 500 l							■	■		
S		Abwassertank im isolierten und beheizten Doppelboden, Entleerungsschieber im beheizten Innenraum		■	■	■	■	■	■	■		
S		Abwassertank, Inhalt 200 l		■	■	■						
S		Abwassertank, Inhalt 300 l (Alkoven 950 auf MB Actros)				■						
S		Abwassertank, Inhalt 350 l					■	■	■			
S		Abwassertank, Inhalt 400 l								■		
S		Toilettentank im isolierten und beheizten Doppelboden, Entleerungsschieber im beheizten Innenraum		■	■	■	■	■	■	■		
S		Toilettentank, Inhalt 200 l		■	■	■						
S		Toilettentank, Inhalt 250 l					■	■	■			
S		Toilettentank, Inhalt 300 l								■		
S		Wasseranlage mit leistungsstarker Druckwasserpumpe 11 l / min und Ausdehnungsgefäß		■	■	■	■	■	■	■		
S		Schnellentleerungsventile / gesamte Wasseranlage (Winterentleerung)		■	■	■	■	■	■	■		
S		Zentraler Entsorgungsablauf mit Bajonettanschluss 3" für Abwasser- / Toilettentank		■	■	■	■	■	■	■		
S		Entsorgungsschlauch, ausziehbar, in separatem Behälter untergebracht		■	■	■	■	■	■	■		
S		Frischwassertankbefüllung mit GARDENA® - Anschluss im Staufach		■	■	■	■	■	■	■		
○	W002	Außendusche mit Mischbatterie (kalt / warm) in Außenstaufach	5	□	□	□	□	□	□	□	701,68	<b>835,00</b>
○	W104	City-Wasseranschluss mit Druckminderer	2	□	□	□	□	□	□	□	905,88	<b>1.078,00</b>
○	W105	Wasserpumpe verstärkt 19 l / min	2				□	□	□	□	500,84	<b>596,00</b>
○	W201	Trinkwasseraufbereitungsanlage	4	□	□	□	□	□	□	□	542,02	<b>645,00</b>
○	W202	SEAGULL - Trinkwasseraufbereitungsanlage	6	□	□	□	□	□	□	□	1.860,50	<b>2.214,00</b>
○	W400	Toilettentankspülung (Verbindung zwischen Abwasser- / Toilettentank mit Schieber)	3	□	□	□	□	□	□	□	738,66	<b>879,00</b>
○	W401	Zusätzlicher Abwasserschlauch 3" / 3 m mit Bajonettanschluss, Behälter	6	□	□	□	□	□	□	□	272,27	<b>324,00</b>
○	W402	Zerhackerpumpe 12 V mit Bajonettanschluss, 12 V Steckdose	10	□	□	□	□	□	□	□	2.598,32	<b>3.092,00</b>
○	W403	Faltschlauch-Set mit Bajonettanschluss 20 + 20 + 10 m, weiß, in Transportbox für Zerhackerpumpe	10	□	□	□	□	□	□	□	549,58	<b>654,00</b>



	Code	Bezeichnung	kg	850	900	950	1000	1050	1100	1200	Preise / EURO netto	Preise / EURO inkl. 19 % MwSt.
<b>HEIZUNG</b>												
S		„ALDE Compact 3030 Plus“ Warmwasser-Gas-Zentralheizung mit Wandkonvektoren, zusätzlicher Windschutzscheibenbeheizung und Außenstauraumbeheizung sowie integriertem Warmwasserboiler 10 l, kontinuierliches Warmwasser über eingebauten Plattenwärmetauscher, Heizleistung Propan 5.500 W / Butan 6.400 W, elektrische Heizpatrone 230 V – 1.050 / 2.100 W, thermostatische Steuerung, ALDE Control-Panel		■	■	■	■	■	■			
○	H300	Warmwasser-Dieselheizung SCHEER Nano Blue efficiency, Heizleistung 7.000 W, Niedertemperatur-Dieselheizung mit Blaubrennertechnologie und automatischer Höhenkorrekturanpassung bis 3.000 m Höhe, Verbrennung bei ca. 1.450° C für maximale Reduzierung der Abgase, 100 % rußfrei, Wirkungsgrad ca. 90 %, integrierter Platten-Wärmetauscher für Warmwasseraufbereitung, Warmwasservorwärmungsschaltung, Wandkonvektoren in allen Räumen, Bedienung über Scheer Raumthermostat, elektrische Heizpatrone 230 V / 1.000-2.000 W, Motorwärmetauscher zur Beheizung während der Fahrt, Kraftstoffentnahme aus Dieseltank Fahrgestell, Notabschaltung bei zu geringem Dieseltank, Inverter 12 - 230 V / 500 W, keine Gasanlage	0	□							6.778,15	<b>8.066,00</b>
○	H205	Warmwasser-Dieselheizung SCHEER Selection Blue efficiency zweistufig, Heizleistung 10.000 / 17.000 W und automatischer Höhenkorrekturanpassung bis 3.000 m Höhe, Niedertemperatur-Dieselheizung mit Blaubrennertechnologie, Verbrennung bei ca 1.450°C für maximale Reduzierung der Abgase, 100 % rußfrei, Wirkungsgrad ca. 93 %, Platten-Wärmetauscher für Warmwasseraufbereitung (Brenner 2. Stufe), Bedienung über Scheer Raumthermostat, Wandkonvektoren in allen Räumen, Fußbodenheizung im Wohnraum / Küche und Bad, geregelt, Beheizung der isolierten Unterbodenstauräume (außer Pkw-Garage), Beheizung der Windschutzscheibe über Konvektoren, elektrische Heizpatrone 230 V / 1.000 - 2.000 W, Motorwärmetauscher zur Beheizung während der Fahrt, Kraftstoffentnahme aus Dieseltank Fahrgestell, Notabschaltung bei zu geringem Füllstand Dieseltank, keine Gasanlage	20		□	□	□	□			9.881,51	<b>11.759,00</b>
○/S		Warmwasser-Dieselheizung SCHEER Selection Plus Blue efficiency zweistufig, Heizleistung 10.000 / 17.000 W und automatischer Höhenkorrekturanpassung bis 3.000 m Höhe, Niedertemperatur-Dieselheizung mit Blaubrennertechnologie, Verbrennung bei ca 1.450°C für maximale Reduzierung der Abgase, 100 % rußfrei, Wirkungsgrad ca. 93 %, Platten-Wärmetauscher für Warmwasseraufbereitung (Brenner 2. Stufe), 3-Raum-Regelung mit separaten Raumthermostaten, Wandkonvektoren in allen Räumen, Fußbodenheizung in Wohnraum und Küche mit gemischtem Heizkreis, Fußbodenheizung Bad, geregelt, Beheizung der isolierten Unterbodenstauräume (außer Pkw-Garage), Beheizung der Windschutzscheibe über Konvektoren, elektrische Heizpatrone 230 V / 1.000 - 2.000 W, Motorwärmetauscher zur Beheizung während der Fahrt, separater 160 l Dieseltank im Unterbodenstaufach, Tankklappe, Notumschaltung auf Fahrzeugtank (2-Wege-Ventil), keine Gasanlage	140				□	□	□	■	25.164,71	<b>29.946,00</b>
S		Motorwärmetauscher zur Beheizung des Wohnraums durch Motorabwärme		■	■	■	■	■	■	■		
S		Nachtabenkung zeitlich begrenzt einstellbar		■	■	■	■	■	■	■		
S		Handtuchtrockner Bad weiß, Temperaturregler		■	■	■	■	■	■	■		
○	H017	Handtuchtrockner Bad chrom	10	□	□	□	□	□	□	□	259,66	<b>309,00</b>
○	H011	Badheizung mit Raumthermostat, Einzelraumregelung	15			□	□	□	□	■	2.890,76	<b>3.440,00</b>
S		Fußbodenheizung im Wohnraum und Badbereich mit thermostatischer Regelung		■	■	■	■	■	■	■		
○	H006	Schlafraumheizung mit separatem Raumthermostat, abregelbar	6	□	□	□	□	□	□		1.004,20	<b>1.195,00</b>
○	H012	Schlafraumheizung mit Raumthermostat, Einzelraumregelung	15			□	□	□	□	■	2.890,76	<b>3.440,00</b>
○	H008	Warmwasser-Diesel-Heizung WEBASTO Thermo Top im ALDE Heizungs-Kreislauf zusätzlich, Heizleistung 5.000 W, thermostatische Steuerung (für Winterbetrieb)	10	□	□	□	□				6.194,12	<b>7.371,00</b>
○	H009	Warmwasser-Diesel-Heizung WEBASTO Thermo Pro 90 im Warmwasser-Heizungs-Kreislauf integriert, Heizleistung 9.000 W / 7.200 W, modulierender Brenner, thermostatische Steuerung (für Winterbetrieb)	15					□	□	□	7.076,47	<b>8.421,00</b>

	Code	Bezeichnung	kg	850	900	950	1000	1050	1100	1200	Preise / EURO netto	Preise / EURO inkl. 19 % MwSt.
<b>AUSSENDESIGN / LACKIERUNG / AUSSENWÄNDE</b>												
S		Hochwertige Lackierung des gesamten Fahrzeuges, 2-Komponenten-Autolack uni weiß, Dach Gelcoat-Oberfläche weiß		■	■	■	■	■	■	■		
S		Elegantes Farbstreifen - Design		■	■	■	■	■	■	■		
○	L014	Exterieur „BlackLINE“, schwarze Felgen (6)	0	□	□	□	□	□	□		4.773,11	<b>5.680,00</b>
○	L015	Exterieur „BlackLINE“, schwarze Felgen (8)	0							□	5.197,48	<b>6.185,00</b>
○	L016	Exterieur „BlackLINE“, schwarz lackierte Auspuffblenden, Kennzeichenblende und Leuchteneinfassungen	0	□	□	□	□	□	□	□	636,13	<b>757,00</b>
○	L104	Lackierung metallic, Zweischicht-Lackierung mit Klarlack VARIO Alkoven wie Original Fahrerhaus	40	□	□						12.037,82	<b>14.325,00</b>
○	L105	Lackierung metallic, Zweischicht-Lackierung mit Klarlack VARIO Alkoven wie Original Fahrerhaus	50			□	□	□	□	□	15.010,08	<b>17.862,00</b>
<b>SONSTIGES</b>												
S		Individuelle Zusammenstellung / Bemusterung des Interieurs und der farblichen Außengestaltung		■	■	■	■	■	■	■		
S		100 % individuelle Bauweise, jedes VARIOmobil ist eine exquisite Einzelanfertigung.		■	■	■	■	■	■	■		
○	Y000	Ablastung auf Gewichtsvariante 7.490 kg in Verbindung mit Frischwassertank-Ventil „Fahrstellung“, 100 l Frischwassertank (Gewicht Frischwassertankfüllung > 100 l in Abzug bringen)	-100 bis -250	□							853,78	<b>1.016,00</b>
○	Y001	TÜV-Abnahme, EG-Gutachtenerstellung		□	□	□	□	□	□	□	1.001,68	<b>1.192,00</b>
○	Z001	Ultraschallalarmanlage mit Tür- / Staufachkontakten, Wohnrauminnenüberwachung deaktivierbar, Fernbedienung	4	□	□	□	□	□	□	□	2.391,60	<b>2.846,00</b>
○	Z011	Tracking System für VIPER Alarm	1	□	□	□	□	□	□	□	815,13	<b>970,00</b>
○	Z002	Code-Schloss mit Folientastatur in Tür eingelassen	1	□	□	□	□	□	□	□	1.529,41	<b>1.820,00</b>
○	Z004	„k.o.“ - Gas-Warner im Schlafraum	1	□	□	□	□	□	□	□	456,30	<b>543,00</b>
○	Z014	Feuerlöscher 2 kg	3	□	□	□	□	□	□	□	246,22	<b>293,00</b>
○	Z500	EG-Kontrollgerät / Fahrtenschreiber anstelle Tachometer	0	□	□	□	□	□	□	□	504,20	<b>600,00</b>







# VARIO SIGNATURE

SO EINZIGARTIG  
WIE EINE HANDSCHRIFT

## Teilintegrierter Integrierter

Der **VARIO SIGNATURE** ist ein charakterstarkes Exklusivmobil, 10,5 und 12 m lang. Er basiert immer auf den innovativen Fahrgestellen Mercedes-Benz Actros von 18 bis 26 t und ist 2,55 m breit.

Hightech – stilvoll inszeniert in exquisiter Manufakturqualität.



Der VARIO Exklusiv-Aufbau und die charakterstarke Front / Kabine des XXL Fahrerhauses mit quer verschiebbarer zweiter Sitzreihe für vierfaches Piloten- und Co-Pilotenfeeling, verschmelzen zu optischer Einheit. On top: der pneumatisch dichtende Wohnraumanker, ein soft schwebendes Pull-Down-Bett über dem Fahrerhaus bei voller Stehhöhe sowie ein intelligentes 360° Rundumsicht-System.



Ebenso selbstverständlich an Bord: der aerodynamische Dachspoiler, sportliche Edelstahl-Endrohre, umfangreiche Fahrer-Assistenzsysteme wie Spurhalteassistent, Aufmerksamkeits-Assistent, Abstands-Regeltempomat sowie die große PKW- Garage für ein Cabriolet und E-Bikes.

Dieser individuell veredelte VARIO Signatur 1200 begeistert mit zahlreichen technischen Highlights:

25 m umlaufende LED-Außenbeleuchtung, imposante Echtglas-Designelemente, ein versenkbarer TV-Lift, eine besonders großzügige Schrankanlage im luxuriösen Schlafraum sowie mit Leder bezogene Türelemente setzen stilvolle Akzente.



Fahrgestell	Mercedes-Benz Actros 1843 LL	Grundriss VARIO Signature 1050 Slide Out	Technische Daten	Mercedes-Benz Actros 1843 LL (2-Achs-Fahrgestell)
(2-Achs Fahrgestell)				
Radstand	5.500 mm	<p><b>4 x Fahrerhaussitze</b> sind optional verfügbar. Die hinteren Piloten-Sitze können zur Mitte hin verschoben werden.</p> 	Masse in fahrbereitem Zustand*	12.865 kg
zul. Gesamtgewicht	18.000 kg		Zuladung** ca. (kg)	5.135 kg
zul. Vorderachslast	8.000 kg		Sitzplätze mit Gurt ***	4 (5 / 6) Plätze
zul. Hinterachslast	11.500 kg		Länge	10.500 mm
Motor	6-Zylinder Diesel-Motor mit Turboaufladung, Ladeluftkühlung und Abgasrückführung. Partikelfilter mit SCR-Kat		Breite <sup>(1)</sup>	2.550 mm
Hubraum	10.700 ccm		Höhe <sup>(2)</sup>	3.900 mm
Leistung	315 kW / 428 PS bei 1.800 U/min EURO VI - E		Frishwassertank	450 Liter
Drehmoment	2.100 Nm bei 1.100 U/min		Abwassertank	350 Liter
Bremsanlage	Elektropneumatisches Bremssystem (EPB) mit ABS, ASR und ESP, Drucklufttrockner beheizt, High Performance Engine Brake, Notbremsassistent		Toilettentank	250 Liter
Lenkung	Servo, Lenkradverstellung		Fahrzeuggrundpreis (netto)	798.983,19 EURO
Federung	Luftfederung an VA + HA		Fahrzeugpreis inkl. 19 % MWSt.	<b>950.790,00 EURO</b>
Bereifung	355 / 50 R 22,5 / 315 / 60 R 22,5	 <p><b>PKW-Garage</b> z.B. für Smart for two, Toyota Aygo, Mini Cooper, Fiat 500 / Abarth 595, Fiat Panda 4x4, VW up</p>	<p>Alle Fahrzeugpreise gelten ab Werk Bohmte im Rahmen der exklusiven Fahrzeugneufertigung.</p> <p><b>Die Zulademöglichkeit reduziert sich durch Einbau von Sonderausstattung (= Sonderausrüstung / Zusatzausrüstung) und Zubehör.</b> Außerdem ist die Zulademöglichkeit nicht nur abhängig von der Masse im fahrbereiten Zustand, der tatsächlichen Fahrzeugmasse, dem Gewicht des Zubehörs und der technisch zulässigen Gesamtmasse, sondern auch von den jeweiligen Achslasten. Voraussetzung für die Ausschöpfung der fahrzeugtechnisch möglichen Zuladung ist eine entsprechende, achslastabhängige Lastverteilung. <b>Gewichtsangaben sind Circa-Angaben.</b> Abweichungen +/- 5 % im Rahmen der Werkstoleranzen sind möglich und zulässig.</p> <p><sup>(1)</sup> Gesamtbreite 2.550 mm = Aufbaubreite 2.500 mm. <sup>(2)</sup> Die Gesamthöhe kann sich ändern - je nach Größe / Höhe der Heckgarage / PKW-Garage.</p>	
Getriebe	Automatisiertes 12-Gang-Getriebe, Mercedes-Benz PowerShift 3		<p>* <b>Masse im fahrbereiten Zustand gemäß Verordnung (EU) Nr. 1230/2012:</b> Leergewicht inkl. Fahrer (75 kg), 90 % Kraftstoff, 100 % Frischwasser, 2 x 11 kg Aluminium-Gasflaschen, Bordwerkzeug.</p> <p>** <b>Die Zuladung gemäß Verordnung (EU) Nr. 1230/2012</b> ergibt sich aus der Differenz der technisch zulässigen Gesamtmasse und der Masse im fahrbereiten Zustand bei Serienausstattung.</p> <p>*** <b>Gurtsitzplätze sind grundrissabhängig.</b> Angaben in Klammern = Sonderausstattung</p> <p><b>Sonderausstattung (Zusatzausrüstung) erhöht die Masse im fahrbereiten Zustand und verringert die Zuladung.</b> Das Gewicht der Zusatzausrüstung ergibt sich aus unseren Prospektangaben.</p>	
Kraftstoffbehälter	390 l Diesel / 60 l AdBlue			
Elektrische Anlage	24 V, 170 Ah Batterien			
Lichtmaschine	28 V / 150 A			
Diebstahlsicherung	Lenkradschloss mit Wegfahrsperre			
Sonstiges	Außentemperaturanzeige, Tempomat, Multifunktionslenkrad, Klimaautomatik, Tagfahrlicht, Differentialsperre HA, Spurhalteassistent, M+S-Bereifung			

Fahrgestell	Mercedes-Benz Actros 2553 LLL (6x2)	Grundriss VARIO Signature 1200 Slide Out	Technische Daten	Mercedes-Benz Actros 2543 LLL (3-Achs-Fahrgestell)
(3-Achs Fahrgestell)				
Radstand	5.500 + 1.350 mm	<p><b>4 x Fahrerhaussitze</b> sind optional verfügbar. Die hinteren Piloten-Sitze können zur Mitte hin verschoben werden.</p>  <p>PKW Garage z.B. für Mini-Cooper, Audi A1</p>	Masse in fahrbereitem Zustand*	16.670 kg
zul. Gesamtgewicht	26.000 kg		Zuladung** ca. (kg)	9.330 kg
zul. Vorderachslast	8.000 kg		Sitzplätze mit Gurt ***	4 (5 / 6 / 7 / 8) Plätze
zul. Hinterachslast	11.500 + 7.500 kg		Länge	12.000 mm
Motor	6-Zylinder Diesel-Motor mit Turboaufladung, Ladeluftkühlung und Abgasrückführung. Partikelfilter mit SCR-Kat		Breite <sup>(1)</sup>	2.550 mm
Hubraum	12.800 ccm		Höhe <sup>(2)</sup>	3.990 mm
Leistung	390 kW / 530 PS bei 1.800 U/min, EURO VI - E		Frischwassertank	500 Liter
Drehmoment	2.500 Nm bei 1.100 U/min		Abwassertank	400 Liter
Bremsanlage	Elektropneumatisches Bremssystem (EPB) mit ABS, ASR und ESP, Drucklufttrockner beheizt, High Performance Engine Brake, Notbremsassistent		Toilettentank	350 Liter
Lenkung	Servo, Lenkradverstellung		Fahrzeuggrundpreis (netto)	1.074.621,85 EURO
Federung	Luftfederung an VA / HA / NLA		Fahrzeugpreis inkl. 19 % MWSt.	<b>1.278.800,00 EURO</b>
Bereifung	355 / 50 R 22,5 315 / 60 R 22,5 / 355 / 50 R 22,5			
Getriebe	Automatisiertes 12-Gang-Getriebe, Mercedes-Benz PowerShift 3			
Kraftstoffbehälter	390 l Diesel / 60 l AdBlue			
Elektrische Anlage	24 V, 2 x 170 = 340 Ah Batterien			
Lichtmaschine	28 V / 150 A			
Diebstahlsicherung	Lenkradschloss mit Wegfahrsperre		<p>Stand 2025 08   Änderungen und Irrtümer vorbehalten</p>	
Sonstiges	Außentemperaturanzeige, Tempomat, Multifunktionslenkrad, Klimaautomatik, Tagfahrlicht, Differentialsperre HA, Spurhalteassistent M+S-Bereifung			

	Code	Bezeichnung / Sonderausstattung	kg	1050	1200	Preise / EURO netto	Preise / EURO inkl. 19 % MwSt.
<b>Fahrgestell Mercedes-Benz Actros 1843 LL / 2553 LLL</b>							
S		MB Actros 1843 LL, Zwei-Achs-Fahrgestell 6-Zylinder Diesel-Motor mit Turboaufladung, Ladeluftkühlung und Abgasrückführung, Partikelfilter mit SCR-Kat, 10.700 ccm, 315 kW / 428 PS bei 1.800 U/min EURO VI - E, 2.100 Nm bei 1.100 U/min, elektropneumatisches Bremssystem (EPB) mit ABS, ASR und ESP, Drucklufttrockner beheizt, High Performance Engine Brake, Notbremsassistent, Spurhalteassistent, Luftfederung an VA + HA, automatisiertes 12-Gang-Getriebe Mercedes-Benz PowerShift 3, Lenkradschloss mit Wegfahrsperr		■			
S		MB Actros 2553 LLL, Drei-Achs-Fahrgestell mit gelenkter Nachlaufachse (NLA) 6-Zylinder Diesel-Motor mit Turboaufladung, Ladeluftkühlung und Abgasrückführung, Partikelfilter mit SCR-Kat, 12.800 ccm, 390 kW / 530 PS bei 1.800 U/min EURO VI - E, 2.500 Nm bei 1.100 U/min, elektropneumatisches Bremssystem (EPB) mit ABS, ASR und ESP, Drucklufttrockner beheizt, High Performance Engine Brake, Notbremsassistent, Spurhalteassistent, Luftfederung an VA / HA / NLA, automatisiertes 12-Gang-Getriebe Mercedes-Benz PowerShift 3, Lenkradschloss mit Wegfahrsperr			■		
○	C210	Motorvariante MB Actros 1846 – 335 kW (455 PS), 10,7 l Motor, 2.200 Nm		□		3.750,42	<b>4.463,00</b>
○	C211	Motorvariante Actros 1853 – 390 kW (530 PS), 12,8 l Motor, 2.500 Nm (bei 1843 )	285	□		16.481,51	<b>19.613,00</b>
S		Differentialsperre HA		■	■		
S		Dieseltank 390 l / 60 l AdBlue		■	■		
S		Klimaautomatik im Fahrerhaus		■	■		
S		Tempomat		■	■		
S		Außentemperaturanzeige		■	■		
S		Diebstahlsicherung / Wegfahrsperr elektronisch		■	■		
S		Leder-Multifunktionslenkrad, Servolenkung, Lenksäule verstellbar		■	■		
S		LED Tagfahrlicht / Abbiegelicht		■	■		
S		Multimedia Cockpit, interactive mit 12,3" Touchscreen, inkl. (CJ2E) FM-Tuner mit RDS-EON, MW, LW, KW, AUX-Anschluss vorne, Bluetooth-Freisprecheinrichtung, 4 x Lautsprecher, Dachantenne, Bedienung über Lenkrad und am Gerät (CJ2U) Truck Navigation mit dynamischer Routenführung unter Berücksichtigung Länge / Breite / Höhe / Gewicht. Life Traffic Funktion für 27 Länder (max. 3 Jahre kostenlos), Bluetooth Freisprecherfunktion, (CS10) Verkehrszeichen Assistent, (CJ2G) Digitales Radio - DAB+			■	■	
S		MB-Predictive Powertrain Control, unterstützt Abstandsregeltempomat mit GPS Daten des Navigationssystems unter Berücksichtigung der Topografie		■	■		
S		Elektrische Fensterheber Fahrer- / Beifahrer- Tür (FE5)		■	■		
S		Windschutzscheibe Verbundglas getönt		■	■		
S		Fahrer- / Beifahrerschwingsitz Komfort		■	■		
S		Abstandshalteassistent mit Stop-and-Go Funktion in Kombination mit Active Brake Assist 5 - Fußgängererkennung		■	■		
S		Reifendruckkontrolle Actros		■	■		
○	CB3K	Sekundär-Öl-Retarder	76	□	□	7.051,26	<b>8.391,00</b>
○	CD5E	6 x Alu-Räder ALCOA Dura Bright 11,75 x 22,5" VA / 9" x 22,5" HA	-105	□		5.310,92	<b>6.320,00</b>
○	CD6E	8 x Alu-Räder ALCOA Dura Bright 11,75 x 22,5" VA / 9" x 22,5" HA / 11,75 x 22,5" für NLA	-140		□	7.205,04	<b>8.574,00</b>
○	C442	RUDMATIK Schleuderkette für Antriebsachse	40	□	□	7.617,65	<b>9.065,00</b>
S		LED Scheinwerfer		■	■		
○	CD1D	Schwingsitz mit Klimafunktion	8	□	□	2.128,57	<b>2.533,00</b>
○	CD2K	Massagefunktion Fahrersitz / Beifahrersitz		□	□	2.058,82	<b>2.450,00</b>
○	C997	Windabweiser Seitenfenster Actros	5	□	□	267,23	<b>318,00</b>
○	C999	Mechanisches Türschloss außen Actros Türen "Meroni Ufo"	2	□	□	549,58	<b>654,00</b>

	Code	Bezeichnung / Sonderausstattung	kg	1050	1200	Preise / EURO netto	Preise / EURO inkl. 19 % MwSt.
	○ CF6T	MirrorCam – Kamerabasiertes Spiegelsystem		<input type="checkbox"/>	<input type="checkbox"/>	2.667,23	<b>3.174,00</b>
	○ CS1J	Active Drive Assist – teilautomatisches Fahren in allen Geschwindigkeitsbereichen mit Quer- und Längseingriff. Fahrzeug lenkt selbständig in der Spur inkl. elektrohydraulischer Lenkung.	10	<input type="checkbox"/>		6.324,37	<b>7.526,00</b>
	○ CD7V	Klapptisch Armaturenbrett Beifahrerseite	2	<input type="checkbox"/>	<input type="checkbox"/>	616,81	<b>734,00</b>
	○ CD4Z	Sonnenrollo, seitlich, Fahrer- und Beifahrerseite	3	<input type="checkbox"/>	<input type="checkbox"/>	394,12	<b>469,00</b>
	○ CD6N	Actros Warmwasser-Zusatzheizung für Fahrerhaus und Motor, 24 V, 9 kW (nur i.V.m. E241)	0	<input type="checkbox"/>	<input type="checkbox"/>	6.508,40	<b>7.745,00</b>
	○ CD50	„StyleLine“ Designvariante Actros Armaturenbrett		<input type="checkbox"/>	<input type="checkbox"/>	1.236,97	<b>1.472,00</b>
	○ CD60	„TrendLine“ Designvariante Actros Armaturenbrett		<input type="checkbox"/>	<input type="checkbox"/>	1.236,97	<b>1.472,00</b>
	○ CE1Z	AGM Batterien, wartungsfrei		<input type="checkbox"/>	<input type="checkbox"/>	761,34	<b>906,00</b>
S	CS2D	Active Brake Assist 6		<input checked="" type="checkbox"/>	<input checked="" type="checkbox"/>		
S	CS2H	Active Sideguard Assist 2 – Abbiegeassistent / Spurwechsel links/rechts		<input checked="" type="checkbox"/>	<input checked="" type="checkbox"/>		
S	CS2L	Frontguard Assist – Verkehrsraumüberwachung vorne bis 15 km/h		<input checked="" type="checkbox"/>	<input checked="" type="checkbox"/>		
<b>CHASSIS</b> (siehe auch detaillierte Fahrgestellausstattungen)							
S		Motorraum mit zusätzlicher Schalldämmung		<input checked="" type="checkbox"/>	<input checked="" type="checkbox"/>		
S		Elektronische Bremsanlagen, Stabilisatoren, Vorder- und Hinterachse verstärkt		<input checked="" type="checkbox"/>	<input checked="" type="checkbox"/>		
S		Antiblockiersystem (ABS), ASR, ESP		<input checked="" type="checkbox"/>	<input checked="" type="checkbox"/>		
S		Edelstahl Radzierblenden rundum		<input checked="" type="checkbox"/>	<input checked="" type="checkbox"/>		
S		Winterbereifung an allen Achsen		<input checked="" type="checkbox"/>	<input checked="" type="checkbox"/>		
S		Fahrerhaus klimatisiert, Außentemperaturanzeige		<input checked="" type="checkbox"/>	<input checked="" type="checkbox"/>		
S		Original-Rahmenabsenkung / -verlängerung für hohe Anhängelasten		<input checked="" type="checkbox"/>	<input checked="" type="checkbox"/>		
S		Unterboden-Wachsbehandlung der Rahmenteile		<input checked="" type="checkbox"/>	<input checked="" type="checkbox"/>		
S		Fahrerhaus festgelegt, herausnehmbarer Motordeckel, ebenes Bodenniveau mit Aufbau		<input checked="" type="checkbox"/>	<input checked="" type="checkbox"/>		
S		Außenspiegel beheizt		<input checked="" type="checkbox"/>	<input checked="" type="checkbox"/>		
S		2 x Nebelschlussleuchte, 2 x Rückfahrscheinwerfer, LED-LINE Rückleuchten		<input checked="" type="checkbox"/>	<input checked="" type="checkbox"/>		
○	D014	Schmutzfänger vorne / hinten	8	<input type="checkbox"/>	<input type="checkbox"/>	1.082,35	<b>1.288,00</b>
○	C296	Armaturenbrett teilweise lackiert, analog Lederfarbe Sitze		<input type="checkbox"/>	<input type="checkbox"/>	552,94	<b>658,00</b>
○	C299	Armaturenbrett und Mittelkonsole mit Leder im Bi-Color Design bezogen	15	<input type="checkbox"/>	<input type="checkbox"/>	10.568,91	<b>12.577,00</b>
○	E504	Rückfahrwarner akustisch		<input type="checkbox"/>	<input type="checkbox"/>	211,76	<b>252,00</b>
S		360° Rundumsicht-Kamera-System mit 7" Monitor, 4 x HD-Kameras mit Blickwinkel 180° (horizontal) ), Einzelbilder aufrufbar		<input checked="" type="checkbox"/>	<input checked="" type="checkbox"/>		
○	E505	Spritzdüse zur Reinigung der 360° Heckkamera, Wasserbehälter in Heckgarage	5	<input type="checkbox"/>	<input type="checkbox"/>	1.895,80	<b>2.256,00</b>
○	E507	CS Drive recorder für CAMOS 360° System	1	<input type="checkbox"/>	<input type="checkbox"/>	2.294,96	<b>2.731,00</b>
○	E510	Dachkamera	1	<input type="checkbox"/>	<input type="checkbox"/>	1.676,47	<b>1.995,00</b>
○	R003	Anhängevorrichtung 3.500 kg bei ZGG < 26.000 kg, Steckdose 12 V	30	<input type="checkbox"/>	<input type="checkbox"/>	3.963,87	<b>4.717,00</b>
○	R005	Bolzen-Anhängekupplung mit durchgehender Druckluftbremse, Anhänger-Steuergerät, ABS / 24 V Steckdosen, Druckluftanschlüsse, Anhängelast bis 13.000 kg (modellabhängig)	180	<input type="checkbox"/>	<input type="checkbox"/>	12.204,20	<b>14.523,00</b>
○	R104	4 x Hydraulik-Stützen für ZGG 12.000 - 26.000 kg, doppelt wirkende Zylinder, vollautomatische Ausrichtung mit manueller Not-Handbetätigung	220	<input type="checkbox"/>	<input checked="" type="checkbox"/>	20.840,34	<b>24.800,00</b>
○	R105	Lastverteilungsplatten (4 Stück) mit Schlaufen 400 x 400 mm für Hydraulikstützen, lose	24	<input type="checkbox"/>	<input type="checkbox"/>	328,57	<b>391,00</b>
○	R107	Edelstahlhalterung Stützenplatten unter Heckstaufach / Seitenklappe	7	<input type="checkbox"/>	<input type="checkbox"/>	652,10	<b>776,00</b>

	Code	Bezeichnung / Sonderausstattung	kg	1050	1200	Preise / EURO netto	Preise / EURO inkl. 19 % MwSt.
<b>AUFBAU</b>							
S		Vollisolierte selbsttragende Karosserie mit kältebrückenfreien Eckverbindungsprofilen		■	■		
S		Seitenwände GfK mit 40 mm PU-Isolierung		■	■		
S		Formschöne, aerodynamische GfK-Formteile als Übergang vom Fahrerhaus zum Aufbau und zur Seitenwand		■	■		
S		GfK-Sandwich-Dach mit 40 mm Isolierung, voll begehbar. Dachaußenfläche GfK mit Gewebe-Verstärkung und Gelcoat-Oberfläche, weiß, weitestgehend Hagel-unempfindlich		■	■		
S		Seiten-Dachkantenspoiler auf Fahrerseite und Beifahrerseite mit integrierter Markise Thule 9200 6,00 m x 3,00 m, elektrisch betätigt 230 V, auf Beifahrerseite		■	■		
S		Heck-Dachkantenspoiler SIGNATURE, integrierte Rückfahrkamera (Option), LED-LINE Brems-, Schluss- und Blink- Leuchten rechts / links		■	■		
S		Heckstoßstange SIGNATURE, LED-LINE Rückleuchten, Designblenden rechts / links im mattschwarzen Heckdiffusor		■	■		
S		Echtglas Fensterband an Seitenwänden und Rückwand, schwarz mit flächenbündig eingelassenen Ausstellfenstern, Ausstellfenster vor Eingangstür		■	■		
S		Unterrahmen aus verzinkten lackierten Stahlprofilen		■	■		
S		Unterboden Wachsbehandlung der Rahmenteile		■	■		
S		Optisch durchlaufendes Fensterband, Ausstellfenster, aufgesetzte Glaselemente zwischen den Fenstern und an Fahrzeugrückwand		■	■		
S		Sichtflächen Veloursbespannung / Microfaserbespannung		■	■		
S		Sicherheitsgurte Wohnraum gemäß Grundriss		■	■		
S		Außenstaukästen voll isoliert, mit Nadelfilz ausgekleidet, beheizt, beleuchtet		■	■		
S		Isolierter Doppelboden in Verbindung mit zusätzlichem Außenstaufach		■	■		
S		Außen-Klappenanlage in Perfect-Bauweise mit eingeklebten und lackierten Rahmen, Gummischarnierleiste, Schlösser: 2-Punkt-Drehriegelverschluss		■	■		
S		Elektrische Doppelstufe „Double Slide Step“ außen, über Taster gesteuert, Einstiegsstufen innen		■	■		
S		Ein-Schlüssel-Schließsystem für Staufachklappen und Einfüllstutzen		■	■		
○	F000	Elektrisch betätigtes Pull-Down Bett mit Kaltschaummatratze 1.500 mm x 2.000 mm, FROLI Schlafbettsystem, im Fahrerhaus, Blende mit MB Schalter anstelle der Stauschränke (Montagemöglichkeit für Monitore) Velourswandbespannung, Mikrofaser-deckenbespannung, isolierte Wände von B-Säule bis zum Aufbau	125	<input type="checkbox"/>	<input type="checkbox"/>	34.688,24	<b>41.279,00</b>
○	E400	LED-Rückfahrleuchten 4 x in Seitenwand eingelassen, über Rückwärtsgang geschaltet	10	<input type="checkbox"/>	<input type="checkbox"/>	4.110,08	<b>4.891,00</b>
○	M006	Dachmarkise OMNISTOR 6 x 3 m, elektrisch betätigt 230 V, Fernbedienung, lackiert in Wagenfarbe, auf Dachkantenprofil montiert	57	<input type="checkbox"/>	<input type="checkbox"/>	4.833,61	<b>5.752,00</b>
○	M110	LED-Stripe unter Markise, 12V, 7W/m, 4000K, dimmbar, durchgehender Lichtstreifen, keine Punktdarstellung, Abdeckung in Wagenfarbe	2	<input type="checkbox"/>	<input type="checkbox"/>	1.510,08	<b>1.797,00</b>
S		2 x Dachhauben mit Zwangsentlüftung, Verdunkelungs- / Moskitorollo		■	■		
○	S302	Dachhaube mit 12 V Ventilator, Zwangsentlüftung, Verdunkelungsrollo	7	<input type="checkbox"/>	<input type="checkbox"/>	898,32	<b>1.069,00</b>
○	S308	MaxxFan Dachhaube mit 12V-Lüfter, Fernbedienung, 400x400mm, getönt	7	<input type="checkbox"/>	<input type="checkbox"/>	984,87	<b>1.172,00</b>
S		Eingangstür in Verbundbauweise mit 2-Punkt-Verriegelung, 2.200 x 650 mm, elektrische Verriegelung bei Motorstart. Pflegeleichte Softtouch Innenverkleidung in bi-Color, Moskito-Faltdür		■	■		
○	S603	Elektrische Zuziehhilfe Eingangstür	1	<input type="checkbox"/>	<input type="checkbox"/>	782,35	<b>931,00</b>
○	S607	Türinnenverkleidung in Leder, Farbe: wie Polsterung	4	<input type="checkbox"/>	<input type="checkbox"/>	719,33	<b>856,00</b>
○	S608	Zusatzsicherheitsschloss mechanisch Eingangstür	1	<input type="checkbox"/>	<input type="checkbox"/>	814,29	<b>969,00</b>
○	S500	Zusätzliche Außenklappe für Heckstaufach mit Gasdruckaufsteller (bis Unterkante Scharnierleiste)	30	<input type="checkbox"/>	<input type="checkbox"/>	4.863,87	<b>5.788,00</b>
○	S700	Zentralverriegelung Außenstauräume	15	<input type="checkbox"/>	<input type="checkbox"/>	3.353,78	<b>3.991,00</b>



	Code	Bezeichnung / Sonderausstattung	kg	1050	1200	Preise / EURO netto	Preise / EURO inkl. 19 % MwSt.
<b>AUFBAU</b>							
○ S	S800	Slide Out - Hydraulisch ausfahrbarer Wohnraum - Erker / Fahrerseite (Unterbodenstauräume bleiben voll erhalten) mit pneumatischem Dichtungssystem, Oberflächenheizung 12 V in Dach und Stirnseiten zum Abtauen von Schnee und Eis, verstärkte Gitterrohr-Rahmenkonstruktion des Fahrgestells	400	□	■	51.198,32	<b>60.926,00</b>
○	S803	Bed Slide Out - Hydraulisch ausfahrbarer Erker im Schlafraum (Unterbodenstauräume bleiben voll erhalten) mit pneumatischem Dichtungssystem, Oberflächenheizung 12 V in Dach und Stirnseiten zum Abtauen von Schnee und Eis	300		□	41.623,53	<b>49.532,00</b>
<b>INTERIEUR</b>							
S		Inneneinrichtung in Edelholzfurnier Eiche - natur		■	■		
S		Inneneinrichtung in Edelholzfurnier Buche - gedämpft		■	■		
○	F132	Inneneinrichtung in Edelholzfurnier „Asteiche“ - natur		□	□	4.781,51	<b>5.690,00</b>
○	F133	Inneneinrichtung in Edelholzfurnier „Asteiche“ - silver, gebürstet		□	□	9.774,79	<b>11.632,00</b>
○	F134	Inneneinrichtung in Edelholzfurnier kanadischer Ahorn - hell	15	□	□	5.189,92	<b>6.176,00</b>
○	F135	Inneneinrichtung in Edelholzfurnier kanadischer Ahorn - honig	15	□	□	5.189,92	<b>6.176,00</b>
○	F136	Inneneinrichtung in Edelholzfurnier amerikanischer Kirschbaum		□	□	9.774,79	<b>11.632,00</b>
○	F137	Inneneinrichtung in Edelholzfurnier amerikanischer Nussbaum - hell		□	□	18.457,14	<b>21.964,00</b>
○	F138	Inneneinrichtung in Edelholzfurnier amerikanischer Nussbaum - natur		□	□	13.684,03	<b>16.284,00</b>
○	F139	Inneneinrichtung in Edelholzfurnier amerikanischer Nussbaum - dunkel		□	□	13.684,03	<b>16.284,00</b>
○	F163	Türen / Klappen in Schleiflack weiß	50	□	□	4.693,28	<b>5.585,00</b>
S		Möbeldeign „bentART“, gewölbte Klappen in Edelholzfurnier, kubische 30 mm Wangen		■	■		
S		Hängeschränke / Wohnraum rundum und Schlafraum mit Klappen und Push-Lock-Verriegelung		■	■		
S		Kleiderschrank mit Kleiderstange, Türen mit 3-Punkt Stangenschloss		■	■		
S		Teppichboden im Wohnraum lose verlegt, herausnehmbar		■	■		
S		Energiesparende LED Spots in Decke / Hängeschränke eingelassen		■	■		
S		Microfaserpolsterung (verschiedene Farben)		■	■		
S		Wohnraum Sitzcouch / Dinette mit Unterpolsterung, hochwertiger Polsterstoff		■	■		
○	F008	Möbeltresor mit elektronischem Zahlenschloss	8	□	□	459,66	<b>547,00</b>
○	F016	Apothekerschrank zweiteilig mit 6 x Einhängekörben	20	□	□	2.495,80	<b>2.970,00</b>
○	F018	Deckenbeleuchtung über dem Tisch, 6 x LED Spots in Decke eingelassen, Dimmer	2	□	□	1.931,09	<b>2.298,00</b>
○	F040	Auszug in Sitzbank	8	□	□	476,47	<b>567,00</b>
○	F050	Glasvitrine mit Beleuchtung, Rückwand verspiegelt, Plexiglashalter für Gläser als Aufsatzschrank auf vorhandenem Schrank	13	□	□	2.834,45	<b>3.373,00</b>
○	F052	Gläsersatz VARIO für Vitrine	1	□	□	257,14	<b>306,00</b>
○	F204	Wohnraum-Couch ausziehbar anstelle Winkel-Couch, Liegefläche 1.950 x 1.400 mm, Federholzrahmen	15	□	□	2.764,71	<b>3.290,00</b>
○	F210	E-Glide Schiebetürenanlage für Kleiderschrank, zwei großflächige Spiegelschiebetüren mit automatischer Verriegelung, Betätigung über Taster, Schlafraum (mechanische Notentriegelung)	20	□	□	5.455,46	<b>6.492,00</b>
○	F400	Interieur „BlackLINE“ (Beschläge, Griffe, Armaturen schwarz)		□	□	3.894,96	<b>4.635,00</b>
○	N006	Lederausstattung Wohnraum	20	□	□	5.923,53	<b>7.049,00</b>
○	N018	Holzjalousien Wohnraum / Küche / Schlafraum / Bad	20	□	□	3.246,22	<b>3.863,00</b>
○	N043	GFW Wabenverdunklungsrollos an allen Wohnraumfenstern, stabile Aluminiumführungen inkl. Moskitonetz, und Wabenplissee, absolut blickdicht	20	□	□	3.758,82	<b>4.473,00</b>

	Code	Bezeichnung / Sonderausstattung	kg	1050	1200	Preise / EURO netto	Preise / EURO inkl. 19 % MwSt.
<b>KÜCHE</b>							
S		Küchenarbeitsplatte CORIAN® / STARON®		<input checked="" type="checkbox"/>	<input checked="" type="checkbox"/>		
O	F024	Küchenrückwand CORIAN® / STARON®	10	<input type="checkbox"/>	<input type="checkbox"/>	1.040,34	<b>1.238,00</b>
S		Einhebel-Haushaltsmischbatterie, chrom		<input checked="" type="checkbox"/>	<input checked="" type="checkbox"/>		
S		Abfalleimer mit Abdeckung flächenbündig in Arbeitsplatte integriert		<input checked="" type="checkbox"/>	<input checked="" type="checkbox"/>		
S		Thekenablage aus Holz als Spritzschutz zur Couch		<input checked="" type="checkbox"/>	<input checked="" type="checkbox"/>		
S		Hängeschränke mit Klappen, Einlegeböden und Push-Lock-Verriegelung		<input checked="" type="checkbox"/>	<input checked="" type="checkbox"/>		
S		Schubkästen und Auszüge in Rollen gelagert		<input checked="" type="checkbox"/>	<input checked="" type="checkbox"/>		
S		Steckdosen 2 x 230 V		<input checked="" type="checkbox"/>	<input checked="" type="checkbox"/>		
S		177 l Kühlschrank mit AES, davon 35 l Gefrierfach, hinter Schlepptür montiert		<input checked="" type="checkbox"/>			
O	K008	195 l Kompressor-Kühlschrank Kissmann KT210, 151 l Kühlteil, 44 l Tiefkühlung, 12 V mit eingebauter 230 V Vorrangschaltung. Optional - statt 177 l Kühlschrank		<input type="checkbox"/>	<input checked="" type="checkbox"/>	0,00	<b>0,00</b>
S		3-Flammen Edelstahl-Gaskocher mit integrierter Glasabdeckung, Zündautomatik, flächenbündig in Arbeitsplatte eingelassen		<input checked="" type="checkbox"/>			
O	P001	Induktions-Kochfeld, 2 x Kochstellen, 230 V, Anschlusswert 2.300 W, Touch-Screen-Bedienung	10	<input type="checkbox"/>	<input checked="" type="checkbox"/>	1.079,83	<b>1.285,00</b>
O	P006	Vollwaschtrockner, Waschen 8 kg, Trocknen 4 kg, 230 V / 10 A im Außenstaufach	88	<input type="checkbox"/>	<input type="checkbox"/>	4.456,30	<b>5.303,00</b>
O	P007	Geschirrspülmaschine EXQUISIT, vollintegriert	30	<input type="checkbox"/>	<input type="checkbox"/>	2.010,92	<b>2.393,00</b>
O	P010	Vorrichtung für Espressoautomat in Möbelnische mit Auszug, Drehteller, 230 V Steckdose	5	<input type="checkbox"/>	<input type="checkbox"/>	1.014,29	<b>1.207,00</b>
O	P011	Espressoautomat JURA 230 V	9	<input type="checkbox"/>	<input type="checkbox"/>	1.567,23	<b>1.865,00</b>
S		Edelstahl-Spüle flächenbündig in Arbeitsplatte eingelassen, mit Abdeckung		<input checked="" type="checkbox"/>	<input checked="" type="checkbox"/>		
O	P016	STARON Spülbecken eckig in Küche	5	<input type="checkbox"/>	<input type="checkbox"/>	561,34	<b>668,00</b>
O	P014	Geschirrspülmaschine Fisher / Paykel, Toploader, vollintegriert	38	<input type="checkbox"/>	<input type="checkbox"/>	3.020,17	<b>3.594,00</b>
O	P996	Dometic C188 Weinkühler, 18 Flaschen, 230V, Breite 300mm	30	<input type="checkbox"/>	<input type="checkbox"/>	2.469,75	<b>2.939,00</b>
O	P998	MIELE Mikrowelle / Heißluftbackofen (Anschlusswert 2.200 W)	30	<input type="checkbox"/>	<input type="checkbox"/>	3.914,29	<b>4.658,00</b>
S		Designboden Küche, hochstrapazierfähiger Objektfloor		<input checked="" type="checkbox"/>	<input checked="" type="checkbox"/>		
O	F042	Bodenbelag Küche Granit / Keramik / Feinsteinzeug	100	<input type="checkbox"/>	<input type="checkbox"/>	5.331,09	<b>6.344,00</b>

	Code	Bezeichnung / Sonderausstattung	kg	1050	1200	Preise / EURO netto	Preise / EURO inkl. 19 % MwSt.
<b>BAD</b>							
S		Innenflächen Bad, Dusche, Waschtisch spritzwasserabweisend, abwaschbar verkleidet		■	■		
S		Haushalts-Einhebelmischbatterie, chrom		■	■		
S		Waschtisch-Unterschrank mit Türen		■	■		
S		Spiegelschrank, 3-teiliger Spiegel, Einlegeböden		■	■		
S		Bodenbelag im Bad: Designboden / hochstrapazierfähiger Objektfloor		■	■		
S		Umfangreiche Badaccessoires (Seifenspender, Zahnputzbecher, Toilettenpapierhalter, Handtuchhaken), Steckdose 230 V		■	■		
S		Waschtischplatte Mineralwerkstoff STARON® pure white mit Acrylwaschbecken, flächenbündig eingelassen		■	■		
S		Ablage CORIAN® / STARON® mit Chromreling in Dusche		■	■		
O	J002	CORIAN® / STARON® Rückwandverkleidung Waschtisch / Toilette	10	□	□	1.918,49	<b>2.283,00</b>
O	J003	CORIAN® / STARON® Wandverkleidung in Dusche, Konsole für Mischbatterie aus CORIAN® / STARON®	20	□	□	3.442,02	<b>4.096,00</b>
O	J004	CORIAN® / STARON® Viertelkreisduchttasse	10	□	□	2.611,76	<b>3.108,00</b>
O	J006	CORIAN® / STARON® Waschbecken Sonderfarbe / Sonderform	5	□	□	547,06	<b>651,00</b>
O	J008	CORIAN® / STARON® Fünfeckdusche flächenbündig in Boden eingelassen, verdeckter Ablauf, Echtglas-Duschtür	30	□	□	8.226,05	<b>9.789,00</b>
S		Echtglas-Viertelkreisdusche mit wassersparendem Brausekopf, chrom		■	■		
S		Thermostatmischbatterie Dusche, chrom		■	■		
O	J021	Granit / Keramik / Feinsteinzeug Bodenbelag im Bad	100	□	□	5.279,83	<b>6.283,00</b>
O	J033	Rainshower Brauseset mit separater Handbrause, Thermostatmischbatterie	8	□	□	1.702,52	<b>2.026,00</b>
S		Feste Keramik-Wasserspültoilette SEALAND		■	■		
O	J042	Tecma Breex - Zerhacker - Toilette, 12 V	10	□	□	1.459,66	<b>1.737,00</b>
O	J045	TECMA E-Breex Porzellantoilette mit Bidetfunktion 12/230V	15	□	□	2.883,19	<b>3.431,00</b>
O	J060	Bad Wände in Beton Optik	30	□	□	4.375,63	<b>5.207,00</b>
O	J900	GESSI Regenbrauseset mit separater Handbrause, Thermostatmischbatterie, Regenbrause integriert in STARON	15	□	□	4.894,96	<b>5.825,00</b>
O	J901	GESSI Mischbatterie Waschbecken		□	□	617,65	<b>735,00</b>
<b>MULTIMEDIA / INTERNET</b>							
O	E012	LED-Flachbildfernseher 40", 12 V, Fernbedienung. Mit externem Steuerungsmodul (Soundsystem erforderlich).	15	□	□	4.452,94	<b>5.299,00</b>
O	E099	Elektrischer Lift für TV 32" / 40"	15	□	□	1.107,56	<b>1.318,00</b>
O	E001	QLED-Flachbildfernseher 32", 230 V, Fernbedienung	30	□	□	3.951,26	<b>4.702,00</b>
O	E004	Satellitenempfangsanlage CRYSTOP Autosat 2 Control, 85 cm Parabolspiegel, vollautomatische Ausrichtung, Controlpanel	30	□	□	4.954,62	<b>5.896,00</b>
O	E007	BlueRay-Player	3	□	□	699,16	<b>832,00</b>
O	E055	PIONEER Radioanlage DAB+ mit CD, UKW, MW, 4 x 50 W, 4 Lautsprecher, Dachantenne, Bluetooth-Freisprecheinrichtung, iPod- / iPhone-Schnittstelle	4	□	□	1.895,80	<b>2.256,00</b>
O	E904	Audioanbindung Radioanlage mit LED-Flachbildschirm	1	□	□	837,82	<b>997,00</b>
O	E118	JEHNERT Soundsystem mit Zusatzverstärker, 4 x 2-Wege-Lautsprechersystem flächenbündig in Möbelbau eingelassen, Bassreflex Subwoofer, zusätzliche Bluetooth Schnittstelle für Musikstreaming über Smartphone	5	□	□	4.341,18	<b>5.166,00</b>
O	E119	Soundbar Canton (TV Schlafzimmer)	5	□	□	1.252,10	<b>1.490,00</b>
O	E853	5G Router, 12 V, DUAL SIM-Slot, (5G / LTE / 3G), WIFI / GPS Dachantenne	2	□	□	2.023,53	<b>2.408,00</b>

	Code	Bezeichnung / Sonderausstattung	kg	1050	1200	Preise / EURO netto	Preise / EURO inkl. 19 % MwSt.
<b>ELEKTRIK</b>							
S		230 V Außenanschluss mit Einspeisungskabel, FI-Personenschutz-Automat		■	■		
S		Elektrische Leitungen servicefreundlich in Kabelkanälen verlegt, Elektro-Zentrale mit Schaltschrank-Technikklemmen		■	■		
S		Batterieüberwachungsgerät / Amperestundenzähler für Wohnraumbatterien		■	■		
S		Automatische Ladung der Wohnraumbatterien während der Fahrt, automatische Abschaltung des Bordnetzes bei Batterie-Unterspannung		■	■		
S		LCD VARIO-Control-Panel, Überwachung Frischwasser-, Abwasser-, Toilettentank, Batteriespannung Fahrzeug- und Wohnraumbatterie		■	■		
S		Relaisverteiler mit 230 V und 12 V Absicherung, Gas- / Generatortankanzeige, automatische Umschaltung Außen- / Generatorstrom		■	■		
S		Zentraler Batterie Hauptschalter im Panel für alle Verbraucher		■	■		
S		Batterie Hauptschalter mechanisch für Starterbatterien		■	■		
S		Batterie Hauptschalter mechanisch für Wohnraumbatterien		■	■		
O	E241	CTEK Ladeautomat 24 V / 14 A für Starterbatterien	4	□	□	863,03	<b>1.027,00</b>
O	E100	VARIO-CANBUS Steuerung mit 7" Touch Monitor inkl. Smartphonesteuerung über WLAN im Fahrzeug, Heizungssteuerung, Anzeige Füllstände Tanks, Überwachung Batteriekapazität, Invertersteuerung, Solarstromanzeige (nur i.V.m. LTE/WLAN Router, Code E853)	5	□	□	5.037,82	<b>5.995,00</b>
S		Beleuchtung mit energiesparenden LED Spots, separate Schaltung		■	■		
O	E403	Fußbodenbeleuchtung 4 x im Gangbereich, Wechselschalter	2	□	□	783,19	<b>932,00</b>
O	E651	ETA-Beleuchtungs-Bussteuerung, Lichtsteuermodule, Lichtkreise dimmbar, programmierbar	6	□	□	5.738,66	<b>6.829,00</b>
S		Indirekte LED-Beleuchtung: Küchenarbeitsplatte, Waschtischplatte, Spiegelschrank, Kopfende Heckbett i.V.m. Holzblende, Einfassung Heckbett, einzeln schaltbar, Beleuchtung Hängeschranke		■	■		
S		Diverse Steckdosen, 12 / 230 V		■	■		
O	E600	Steckdose 230 V zusätzlich	1	□	□	183,19	<b>218,00</b>
O	E601	Steckdose 12 V zusätzlich	1	□	□	183,19	<b>218,00</b>
O	E602	Doppelsteckdose 230 V in Heckgarage für E-Bikes	1	□	□	183,19	<b>218,00</b>
O	E603	24 V Steckdose geschaltet über Zündung, Windschutzscheibe Mautgerät	1	□	□	208,40	<b>248,00</b>
O	E606	USB-C/A Power-Doppelsteckdose 5 V / 3,6 A	1	□	□	240,34	<b>286,00</b>
O	E609	Wireless Smartphone Charger, induktives Laden eins Smartphones, nicht sichtbar im Möbel integriert	1	□	□	387,39	<b>461,00</b>
S		VICTRON Multi Plus 3000 Ladegerät / Sinus- Wechselrichter- Kombination, Ladeleistung 12 V / max. 120 A, Außenstromanschluss einstellbar von 4 - 16 A, Sinus-Wechselrichter mit 12 – 230 V / 3.000 VA, Touch GX 50 Panel, inklusive 2 x Lithium-Batterie LiPo 12,8 / 200 Ah temperiert (Gesamtkapazität 400 Ah)		■	■		
O	E275	VICTRON Quattro 5000 Ladegerät / Sinus-Wechselrichter- Kombination, Ladeleistung 12 V / 220 A, Außenstromanschluss einstellbar von 4 - 16 A, Sinus-Wechselrichter mit 12 – 230 V / 5000 VA, Touch GX 50 Panel, inklusive 3 x Lithium-Batterien LiPo 12,8 V / 300 Ah, temperiert (Gesamtkapazität 900 Ah)	120	□		8.568,91	<b>10.197,00</b>
O	E277	VICTRON Quattro 5000 Ladegerät / Sinus- Wechselrichter- Kombination, Ladeleistung 12 V / max. 220 A, Außenstromanschluss einstellbar von 4 - 16 A, Sinus-Wechselrichter mit 12 – 230 V / 5000 VA, Touch GX 50 Panel, inklusive 4 x Lithium-Batterien LiPo 12,8 V / 300 Ah, temperiert (Gesamtkapazität 1200 Ah)	150	□	□	12.062,18	<b>14.354,00</b>
O	E278	VICTRON Quattro 5000 Ladegerät / Sinus- Wechselrichter- Kombination, Ladeleistung 12 V / max. 220 A, Außenstromanschluss einstellbar von 4 - 16 A, Sinus-Wechselrichter mit 12 – 230 V / 5000 VA, Touch GX 50 Panel, inklusive 8 x Lithium-Batterien LiPo 12,8 V / 300 Ah, temperiert (Gesamtkapazität 1800 Ah)	230	□	□	19.026,89	<b>22.642,00</b>
O	E271	Zusätzlich VICTRON Multi Plus 3000 Ladegerät / Sinus-Wechselrichter-Kombination, Ladeleistung 12 V / 120 A, externer Stromanschluss regelbar 4 – 16 A, Digitales Multi-Control-Panel, Sinus-Wechselrichter mit 12 – 230 VA / 3.000 VA, zusätzlicher Batterie Hauptschalter, zusätzliche Sicherung, (Scheer Heizung, Kühlschrank, TV, Weinkühler, Warmwasser-Bidet)	25	□	□	7.108,40	<b>8.459,00</b>
O	E312	Ladestromerhöhung während der Fahrt auf bis zu 24 -> 14 V / 140 A, bei 24 V Chassis	3	□	□	1.901,68	<b>2.263,00</b>
O	E313	Zweite Stromeinspeisung mit FI-Schutzschalter 230 V / 16 A mit Umschalter Kreis 1-2, CEE Anschlusskabel	5	□	□	2.950,42	<b>3.511,00</b>

	Code	Bezeichnung / Sonderausstattung	kg	1050	1200	Preise / EURO netto	Preise / EURO inkl. 19 % MwSt.
<b>SOLAR</b>							
S		Solarmodule 380 W, (Gesamtkapazität) MPPT Laderegler, Aufbaumodul, nicht begehbar		■	■		
○	E235	Solarmodule 760 W (Gesamtkapazität), MPPT-Laderegler, Aufbaumodul, nicht begehbar	40	□	□	3.881,51	<b>4.619,00</b>
○	E237	Solarmodule 1.140 W (Gesamtkapazität), MPPT-Laderegler, Aufbaumodul, nicht begehbar	75	□	□	8.138,66	<b>9.685,00</b>
○	E239	Solarmodule 1.520 W (Gesamtkapazität), MPPT-Laderegler, Aufbaumodul, nicht begehbar	105	□	□	10.476,47	<b>12.467,00</b>
○	E240	Solarmodule 1.710 W (Gesamtkapazität), MPPT-Laderegler, Aufbaumodul, nicht begehbar	120		□	11.646,22	<b>13.859,00</b>
<b>GENERATOR</b>							
○	G009	Dieselgenerator ONAN, 4,8 kW (29°C), STAGE V, 230 V, 2.880 U / min, 2 Zylinder- KUBOTA Dieselmotor, wassergekühlt, in Schalldämmbox mit integrierter Kühler- / Lüftereinheit und Abgasanlage, Bedienpanel, Generator in isoliertem Außenstauraum montiert	220	□	□	20.376,47	<b>24.248,00</b>
○	G020	Brennstoffzelle EFOY pro 2800, 12 V / 125 W inkl. 10 l Methanol Tankpatrone	22	□	□	auf Anfrage	
<b>KLIMA</b>							
○	E902	Dachklimaanlage DOMETIC FreshJet 3500, 230 V, Kühlleistung 3.500 W, Fernbedienung	40	□		4.586,55	<b>5.458,00</b>
○	E906	SPLIT Klimaanlage VARIO Cool , 230 V, Kühlleistung ca. 1.900 W, Verdampfer in Möbelbau integriert, Kompressor- / Kondensatoreinheit unterflur in Edelstahlgehäuse, Fernbedienung	75	□	□	12.489,08	<b>14.862,00</b>
○	E907	SPLIT Klimaanlage VARIO Cool Twin, 230 V, Kühlleistung ca. 3.600 W, Verdampfer im Möbelbau integriert, Twin-Kompressor- / Kondensatoreinheit unterflur in Edelstahlgehäuse, Fernbedienung	100	□	□	21.790,76	<b>25.931,00</b>
<b>MOTORROLLER- / PKW-GARAGE</b>							
○	R201	THULE Veloslide: E-Bike Fahrradträger für 2 x Fahrräder, ausziehbar	23	□	□	1.275,63	<b>1.518,00</b>
○	R204	Montage Motorroller inkl. Halterungen und Auffahrrampe	20	□	□	2.004,20	<b>2.385,00</b>
○	X101	Heckklappe für Heckgarage mit teilweise klappbarer Rückwand und Heckstoßstange	150	□	■	16.561,34	<b>19.708,00</b>
○	X102	Elektrisch betätigte Schiebepattform für Klein-PKW mit automatischer Zentrierung des PKW auf der Plattform Tragfähigkeit bis 1.000 kg (SMART)	250	□	□	24.377,31	<b>29.009,00</b>
○	X103	Elektrische Schiebepattform für automatischen PKW-Einzug, Tragfähigkeit ca. 1.300 kg (Mini, Fiat Arbarth 595, Toyota Aygo, VW Up)	400	□	□	31.635,29	<b>37.646,00</b>
○	X105	Heckklappe bei PKW-Garage mit hydraulischer Betätigung / Funkfernbedienung, verdeckte innenliegende Scharniere	70	□	□	15.005,88	<b>17.857,00</b>
○	X106	Elektrische Schiebepattform für automatischen PKW-Einzug, Tragfähigkeit ca. 1.400 kg, Garagenlänge ca. 4.050 mm PKW: Mini Cooper 5-Türer, Audi A1	440		□	36.482,35	<b>43.414,00</b>
○	X110	Mobile Ladestation für E-Auto in Pkw-Garage, Typ 2 Anschluss, 1,4 – 22 kW einstellbar, 230 V Steckdose (diverse Anschlussstecker)	5	□	□	1.880,67	<b>2.238,00</b>
<b>GAS</b>							
S		Gasflaschenkasten für 2 x 11 kg Flaschen, TRUMA DuoControl Sicherheitsregler mit Fernanzeige Duo C und Eis-Ex		■			
S		Ohne Gasanlage (Wegfall 110 l Gastank / Gasflaschenkasten), dafür 160 l Dieseltank im beheizten Unterbodenstauraum, Notumschaltung auf Fahrzeug-Dieseltank mit 3-Wege-Ventil			■		
S		Gasflaschenauszug für 2 x 11 kg Gasflaschen		■			
○	B003	Gastank 110 l Eis-Ex, (80 % befüllbar), Sicherheitsregler, Fernanzeige, Fernbefüllung	100	□		5.227,73	<b>6.221,00</b>
○	B005	Gasentnahmeventil unter Außenstaufach (30 mbar)	2	□		386,55	<b>460,00</b>
○	B006	Gasfernschalter für Gasflaschenanlage	1	□		333,61	<b>397,00</b>
○	Z007	2 x Gasflaschen grau à 11 kg, gefüllt	48	□		284,87	<b>339,00</b>



	Code	Bezeichnung / Sonderausstattung	kg	1050	1200	Preise / EURO netto	Preise / EURO inkl. 19 % MwSt.
<b>HEIZUNG</b>							
S		Motorwärmetauscher zur Beheizung des Wohnraums durch Motorabwärme		<input checked="" type="checkbox"/>	<input checked="" type="checkbox"/>		
S		„ALDE Compact 3030 Plus“ Warmwasser-Gas-Zentralheizung mit Wandkonvektoren, zusätzlicher Windschutzscheibenbeheizung und Außenstauraumbeheizung sowie integriertem Warmwasserboiler 10 l, kontinuierliches Warmwasser über eingebauten Plattenwärmetauscher, Heizleistung Propan 5.500 W / Butan 6.400 W, elektrische Heizpatrone 230 V – 1.050 / 2.100 W, thermostatische Steuerung. Nachtabenkung zeitlich begrenzt einstellbar		<input checked="" type="checkbox"/>			
O	H205	Warmwasser-Dieselheizung SCHEER Selection Blue efficiency zweistufig, Heizleistung 10.000 / 17.000 W und automatischer Höhenkorrekturanpassung bis 3.000 m Höhe, Niedertemperatur-Dieselheizung mit Blaubrennertechnologie, Verbrennung bei ca 1.450°C für maximale Reduzierung der Abgase, 100 % rußfrei, Wirkungsgrad ca. 93 %, Platten-Wärmetauscher für Warmwasseraufbereitung (Brenner 2. Stufe), Bedienung über Scheer Raumthermostat, Wandkonvektoren in allen Räumen, Fußbodenheizung im Wohnraum / Küche und Bad, geregelt, Beheizung der isolierten Unterbodenstauräume (außer Pkw-Garage), Beheizung der Windschutzscheibe über Konvektoren, elektrische Heizpatrone 230 V / 1.000 - 2.000 W, Motorwärmetauscher zur Beheizung während der Fahrt, Kraftstoffentnahme aus Dieseltank Fahrgestell, Notabschaltung bei zu geringem Füllstand Dieseltank, keine Gasanlage	20	<input type="checkbox"/>	<input checked="" type="checkbox"/>	9.881,51	<b>11.759,00</b>
S		Handtuchtrockner Bad weiß, Temperaturregler		<input checked="" type="checkbox"/>	<input checked="" type="checkbox"/>		
S		Fußbodenheizung im Wohnraum und Badbereich mit thermostatischer Regelung		<input checked="" type="checkbox"/>	<input checked="" type="checkbox"/>		
O	H006	Schlafraumheizung mit separatem Raumthermostat, regelbar	6	<input type="checkbox"/>		1.004,20	<b>1.195,00</b>
O	H011	Badheizung mit Raumthermostat, Einzelraumregelung	15	<input type="checkbox"/>	<input checked="" type="checkbox"/>	2.890,76	<b>3.440,00</b>
O	H012	Schlafraum mit Raumthermostat, Einzelraumregelung	15	<input type="checkbox"/>	<input checked="" type="checkbox"/>	2.890,76	<b>3.440,00</b>

**WASSERVERSORGUNG**

S		Frischwassertank im isolierten und beheizten Doppelboden, Schnellentleerungsventil		<input checked="" type="checkbox"/>	<input checked="" type="checkbox"/>		
S		Frischwassertank, Inhalt 450 l		<input checked="" type="checkbox"/>			
S		Frischwassertank, Inhalt 500 l			<input checked="" type="checkbox"/>		
S		Abwassertank im isolierten und beheizten Doppelboden, Entleerungsschieber im beheizten Innenraum		<input checked="" type="checkbox"/>	<input checked="" type="checkbox"/>		
S		Abwassertank, Inhalt 350 l		<input checked="" type="checkbox"/>			
S		Abwassertank, Inhalt 400 l			<input checked="" type="checkbox"/>		
S		Toilettentank im isolierten und beheizten Doppelboden, Entleerungsschieber im beheizten Innenraum		<input checked="" type="checkbox"/>	<input checked="" type="checkbox"/>		
S		Toilettentank, Inhalt 250 l		<input checked="" type="checkbox"/>			
S		Toilettentank, Inhalt 350 l			<input checked="" type="checkbox"/>		
S		Wasseranlage mit leistungsstarker Druckwasserpumpe 11 l / min und Ausdehnungsgefäß		<input checked="" type="checkbox"/>	<input checked="" type="checkbox"/>		
S		Schnellentleerungsventile / gesamte Wasseranlage (Winterentleerung)		<input checked="" type="checkbox"/>	<input checked="" type="checkbox"/>		
S		Entsorgungsablauf Bajonettanschluss 3" für Abwasser- / Toilettentank		<input checked="" type="checkbox"/>	<input checked="" type="checkbox"/>		
S		Entsorgungsschlauch, ausziehbar, in separatem Behälter		<input checked="" type="checkbox"/>	<input checked="" type="checkbox"/>		
S		Frischwassertankbefüllung mit GARDENA® - Anschluss im Staufach		<input checked="" type="checkbox"/>	<input checked="" type="checkbox"/>		
O	W104	City-Wasseranschluss mit Druckminderer	2	<input type="checkbox"/>	<input type="checkbox"/>	905,88	<b>1.078,00</b>
O	W201	Trinkwasseraufbereitungsanlage	4	<input type="checkbox"/>	<input type="checkbox"/>	542,02	<b>645,00</b>
O	W202	SEAGULL Trinkwasseraufbereitungsanlage	6	<input type="checkbox"/>	<input type="checkbox"/>	1.860,50	<b>2.214,00</b>
O	W400	Toilettentankspülung (Verbindung zwischen Abwasser- / Toilettentank mit Schieber)	3	<input type="checkbox"/>	<input type="checkbox"/>	738,66	<b>879,00</b>
O	W401	Zusätzlicher Abwasserschlauch 3" / 3 m mit Bajonettanschluss, Behälter	6	<input type="checkbox"/>	<input type="checkbox"/>	272,27	<b>324,00</b>
O	W402	Zerhackerpumpe 12 V mit Bajonettanschluss, 12 V Steckdose	10	<input type="checkbox"/>	<input type="checkbox"/>	2.598,32	<b>3.092,00</b>
O	W403	Faltschlauch-Set mit Bajonettanschluss 20 + 20 + 10 m, weiß in Transportbox für Zerhackerpumpe	10	<input type="checkbox"/>	<input type="checkbox"/>	549,58	<b>654,00</b>

	Code	Bezeichnung / Sonderausstattung	kg	1050	1200	Preise / EURO netto	Preise / EURO inkl. 19 % MwSt.
<b>AUSSENDESIGN / LACKIERUNG / AUSSENWÄNDE</b>							
S		Hochwertige Lackierung des gesamten Fahrzeuges, 2-Komponenten-Autolack uni weiß, Dach Gelcoat-Oberfläche weiß		■	■		
S		Elegantes Farbstreifen - Design		■	■		
○	L014	Exterieur „BlackLINE“, schwarze Felgen (6)		□		4.773,11	<b>5.680,00</b>
○	L015	Exterieur „BlackLINE“, schwarze Felgen (8)			□	5.197,48	<b>6.185,00</b>
○	L016	Exterieur „BlackLINE“, schwarz lackierte Auspuffblenden, Kennzeichenblende und Leuchteneinfassungen		□	□	636,13	<b>757,00</b>
○	L105	Lackierung metallic, Zweischicht-Lackierung mit Klarlack	50	□	□	15.010,08	<b>17.862,00</b>
<b>SONSTIGES</b>							
S		Individuelle Zusammenstellung / Bemusterung des Interieurs und der farblichen Außengestaltung		■	■		
S		100 % individuelle Bauweise. Jedes VARIOmobil ist eine exquisite Einzelanfertigung.		■	■		
○	Y001	TÜV-Abnahme, EG-Gutachtenerstellung		□	□	1.001,68	<b>1.192,00</b>
○	Z001	Ultraschallalarmanlage mit Tür- / Staufachkontakten, Wohnrauminnenüberwachung deaktivierbar, Fernbedienung	4	□	□	2.391,60	<b>2.846,00</b>
○	Z011	Tracking System für VIPER Alarm		□	□	815,13	<b>970,00</b>
○	Z002	Code-Schloss mit Folientastatur in Tür eingelassen	1	□	□	1.529,41	<b>1.820,00</b>
○	Z004	„k.o.“ - Gas-Warner im Schlafraum	1	□	□	456,30	<b>543,00</b>
○	Z014	Feuerlöscher 2 kg	3	□	□	246,22	<b>293,00</b>
○	Z500	EG-Kontrollgerät / Fahrtenschreiber anstelle Tachometer	0	□	□	504,20	<b>600,00</b>

HIGH END REISEMOBILE. INDIVIDUELLE BUSINESS-FAHRZEUGE. CUSTOM MADE IN GERMANY. WELTWEIT MOBIL.



An Teckners Tannen 1  
49163 BOHMTEN | GERMANY

Telefon + 49 (0) 5471- 95 11- 0  
Service + 49 (0) 5471- 95 11- 40  
Fax + 49 (0) 5471- 95 11- 59  
M@il info@vario-mobil.com  
Willkommen! www.vario-mobil.com



Folgen Sie uns auf Facebook, YouTube und Instagram.

Preisliste Modelljahr 2026. Bruttopreise inklusive der zur Drucklegung gültigen Mehrwertsteuer von 19 %.

Die hier abgebildeten Fahrzeuge sind teilweise mit Sonderausstattungen gegen Mehrpreis ausgerüstet.

Fahrzeug- und Fahrgestell-Angaben entsprechen den zum Zeitpunkt der Drucklegung vorhandenen Kenntnissen. Stand 8/2025. Änderungen und Irrtümer möglich.