




Catalogo

**2025**  
**2026**







# Go eXperience. Go eXplore. Go neXt.

## Essenzialmente... sorprendente!


XGO si migliora con tre gamme ancora più entusiasmanti. XVan, XCamp e Dynamic parlano chiaro: van e camper dal design funzionale e dal rapporto qualità/prezzo sorprendente. Perfetti per tutti gli stili di viaggio: all'avventura o alla ricerca del relax, tra le vie tortuose della campagna o visitando una città.

Lo stile essenziale e le soluzioni interne intelligenti di XGO guardano al futuro: ogni modello\* monta il nuovo MEB-300 Smart Energy System, per darti una gestione intelligente e multisorgente di luci, rete e batterie, con comando touch dal tuo smartphone. Che sia il tuo primo giorno en plein air o un altro di una lunga e felice serie, XGO ti propone più di 30 modelli per la massima personalizzazione. Tutti da scoprire in questo catalogo.

**Ready. Set. XGO!**



\*eccetto XVAN 238





MEB-300

# XGO into the future.



## MEB-300 Smart Energy System. Van e camper XGO più smart che mai.

Tutti i nuovi veicoli\* XGO sono dotati di serie del nuovo MEB-300 Smart Energy System: un sistema all-in-one per il comando dei servizi e la ricarica delle batterie del tuo van o camper. Un nuovo standard in termini di efficienza energetica e sicurezza. E di comfort e innovazione a portata di touch.



### Controlla e comanda dal tuo telefono

Tutto ora è a portata di touch. Attraverso il sistema bluetooth puoi comandare le luci e altre funzioni comodamente dal tuo smartphone attraverso il sistema bluetooth e l'applicazione dedicata.



### Una ricarica più efficiente

Prolunga la durata delle tue batterie ausiliarie e principali e ottimizza il consumo energetico attraverso una ricarica più performante e rapida. E con un'efficienza di conversione energetica fino al 96%.



### Pannelli solari? Certo che sì

Ora il caricabatterie ottimizza l'ingresso solare per estrarne la massima energia possibile, grazie alla tecnologia MPPT (Maximum Power Point Tracking), assicurandoti così una ricarica efficiente anche in condizioni di luce variabili.



### Nodi smart per il controllo e comando

Che la tua fonte sia la rete elettrica, i pannelli fotovoltaici o l'alternatore del veicolo, ora puoi controllare e comandare in modo più intelligente ed efficiente l'ingresso dell'energia.



### Potenza fa rima con intelligenza

MEB-300 ti assicura una ricarica rapida e sicura delle batterie ausiliarie, grazie a una potenza di picco di 400 W e la capacità di erogare fino a 60 A dall'alternatore,



### Gestione Multi-Sorgente

Integrazione fluida dell'energia da rete AC, pannelli solari e alternatori dei veicoli.

\*eccetto XVAN 238



# Il divertimento alla guida cambia marcia.

## Fiat Ducato X250



Grande comfort al volante, cruise control, sistema Traction Plus e assistenza alla partenza in salita.

- Sedili "Captain Chair": poggiatesta integrati, schienale largo e doppio, braccioli regolabili
- Cruise control
- Traction plus + assistenza alla partenza in salita

**E molto altro:** doppio airbag, chiusura centralizzata, predisposizione radio e casse, vetri elettrici, specchietti elettrici, ABS (Sistema anti-bloccaggio delle ruote in frenata), antenna DAB integrata negli specchi di serie, fari fendinebbia, comandi al volante (senza radio), sospensioni posteriori in materiale composito, pneumatici quattro stagioni.

## Ford Transit



Il sistema SYNC più potente offre un display straordinario, una connettività perfetta e funzioni avanzate per le auto elettriche.

- Schermo touch 12"
- Retrocamera posteriore di serie\*
- Connettività avanzata: Navigazione connessa / Controllo vocale / Integrazione con lo smartphone

**E molto altro:** braccioli sedili cabina, cruise control, assistenza al mantenimento di corsia + avviso di cambio corsia, riconoscimento dei segnali stradali dei limiti di velocità, sensori di parcheggio anteriori\*, telecamera posteriore\*, doppio airbag, specchietti elettrici, ABS (Sistema anti-bloccaggio delle ruote in frenata), hill start assist, radio DAB/USB/MP3/BLEETOOTH con comandi al volante, Start & Stop, cruscotto digitale "trend" da 8" + cassetto portaoggetti con serratura, rivestimenti interni "trend", dispositivo rapido di sbrinamento per il parabrezza, tergicristalli automatici con sensori di pioggia, specchietti retrovisori elettrici con sbrinamento, freno a mano elettrico, fari fendinebbia\*, luci automatiche, blindspot e assistente alla frenata con riconoscimento pedoni e ciclisti\*.

\*eccetto XVAN 238



# La X che moltiplica il divertimento.

## Scegli tra i tanti modelli quello fatto apposta X te.

La gamma XVan è ricca di novità. A cominciare dalla guida: con modelli su meccanica Fiat Ducato e il nuovo XVan 238 su Ford Transit 2,0 L da 165 CV (con cambio automatico di serie), offre spazio e carattere in un formato compatto, perfetto per ogni itinerario. Letti alla francese, gemelli, sovrapposti o modulari: fino a 5 posti letto per vivere la vanlife senza compromessi. XVan 5, ad esempio, offre quattro posti nella zona notte e un quinto ricavabile dalla dinette.

A bordo, tutto è progettato per darti il massimo del comfort: oscuranti plissettati dei vetri in cabina, interni moderni e raffinati, e un oblò zona giorno panoramico di serie. In viaggio, puoi contare su Cruise control, sistemi di controllo di trazione e di assistenza alla partenza in salita. E con il sistema MEB-300 Smart Energy System, presente su tutti i modelli Fiat Ducato, gestisci luci e fonti di energia dal tuo smartphone.

XVan: pratico, versatile, sorprendente.

# XVAN



**Posti  
omologati**  
4



**Posti letto totali  
(inclusi componibili)**  
da 3 a 5



## Tecnologia & Connettività

- Cruise control per una guida rilassata anche sulle lunghe distanze.
- Assistenza alla partenza in salita e sistemi di controllo della trazione per affrontare ogni tipo di percorso.
- Doppio airbag e ABS (sistema antibloccaggio in frenata) per una sicurezza attiva superiore.
- Specchietti retrovisori elettrici con funzione di sbrinamento.
- Braccioli su sedili cabina per un comfort di guida superiore.

## Comfort

- Materassi tipo casa sfoderabili e con tessuto anallergico – più facili da lavare
- Oscurante plissettati vetri cabina di serie
- Sedili cabina girevoli
- Oblò panoramico zona giorno

## Design

- Design compatto all'esterno, sorprendentemente spazioso all'interno
- Finiture interne resistenti, pensate per durare
- Gamma versatile: letti modulari, gemelli, alla francese o sovrapposti

## Configurazioni

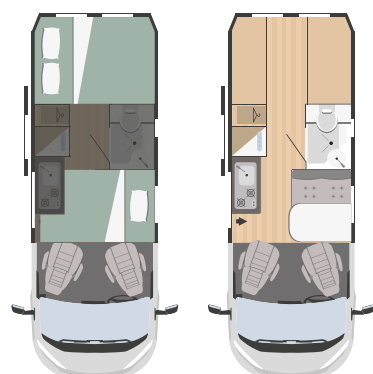
- 5 modelli disponibili, con lunghezze da 5413 a 6363 mm
- 4 modelli su meccanica Fiat Ducato 2,2 L
- XVan 238 su meccanica Ford Transit 2,0 L con cambio automatico da 165 CV



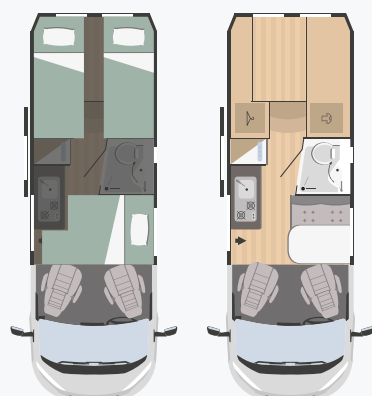




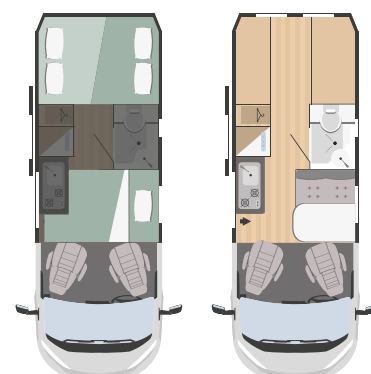
Motorizzazione **Fiat Ducato 2,2 L**  
Dimensioni **5998x2050 mm**



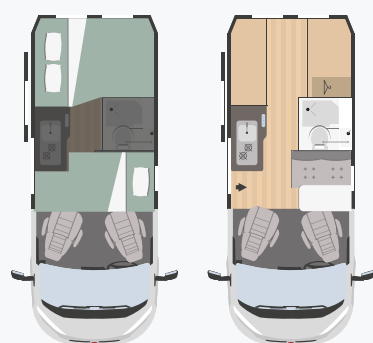
Motorizzazione **Fiat Ducato 2,2 L**  
Dimensioni **6363x2050 mm**



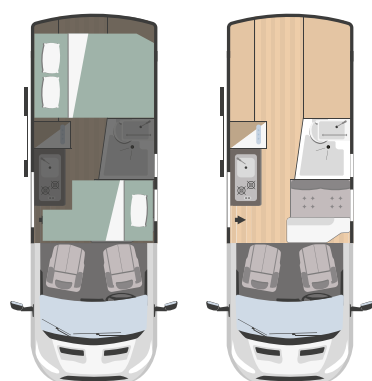
Motorizzazione **Fiat Ducato 2,2 L**  
Dimensioni **5998x2050 mm**



Motorizzazione **Fiat Ducato 2,2 L**  
Dimensioni **5413x2050 mm**



Motorizzazione **Ford Transit 2,0 L**  
Dimensioni **5981x2059 mm**



\*posti letto totali di serie (inclusi componibili)



## DATI TECNICI

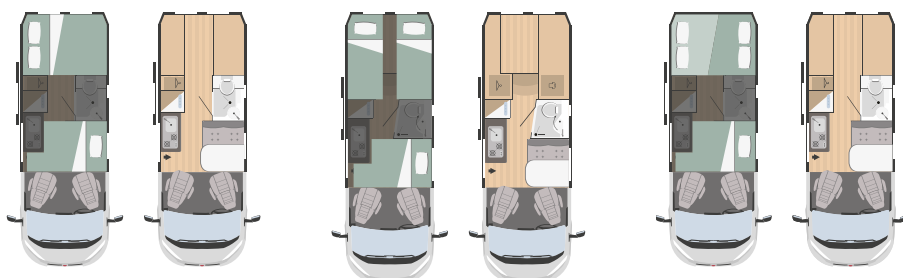
### XVAN 2

### XVAN 4

### XVAN 5



Motorizzazione **Fiat Ducato**  
Cilindrata **2,2 L**  
Potenza massima **103 - 140 kW - CV**



## MISURE E PESI

Passo (mmm)	4035	4035XL	4035
Lunghezza esterna (mm)	5998	6363	5998
Larghezza esterna - interna (mm)	2050 - 1850	2050 - 1850	2050 - 1850
Altezza esterna fuori tutto - interna (mm)	2659 - 1875	2659 - 1875	2659 - 1875
Posti omologati	4	4	4
Massa complessiva (kg)	3500	3500	3500

## LETTI

Posti letto fissi	2	2	4
Posti letto componibili	1	1	1
Letto singolo componibile dinette centrale	1150x1820 (1400)	1100x1820 (1400)	1150x1820 (1400)
Letto matrimoniale componibile dinette centrale	-	-	-
Letto matrimoniale componibile dinette posteriore	-	-	-
Letto singolo posteriore	-	800x1900 - 800x1900	-
Letto matrimoniale posteriore	1350x1920	con prolunga: 1300x1920	n. 2 1350x1850

## SERBATOI

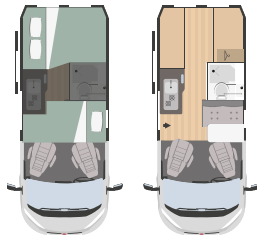
Acqua potabile (interno)	20 + 65 l.	20 + 65 l.	20 + 65 l.
Recupero acque grigie	90 l.	90 l.	90 l.
Vano bombole gas	(1+1) x 11:13 kg	(1+1) x 11:13 kg	(1+1) x 11:13 kg

## ALLESTIMENTO

Riscaldatore aria	Combi C4	Combi C4	Combi C4
Riscaldatore acqua	Combi C4	Combi C4	Combi C4
Sedili cabina girevoli	✓	✓	✓
Oscurenti plissettati vetri cabina	✓	✓	✓
Oblò panoramico zona giorno	✓	✓	✓
Frigorifero	90 l. (141 l. a richiesta)	90 l. (141 l. a richiesta)	90 l. (141 l. a richiesta)
N. fuochi piano cottura	2	2	2
Forno	a richiesta (no frigo 141 l.)	a richiesta (no frigo 141 l.)	a richiesta (no frigo 141 l.)



Motorizzazione **Fiat Ducato**  
Cilindrata **2,2 L**  
Potenza massima **103 - 140 kW - CV**



## MISURE E PESI

Passo (mmm)	3450
Lunghezza esterna (mm)	5413
Larghezza esterna - interna (mm)	2050 - 1850
Altezza esterna fuori tutto - interna (mm)	2659 - 1875
Posti omologati	4
Massa complessiva (kg)	3500

## LETTI

Posti letto fissi	2
Posti letto componibili	1
Letto singolo componibile dinette centrale	900x1820
Letto matrimoniale componibile dinette centrale	-
Letto matrimoniale componibile dinette posteriore	-
Letto singolo posteriore	-
Letto matrimoniale posteriore	1320x1920

## SERBATOI

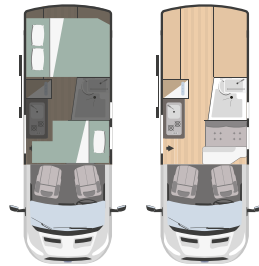
Acqua potabile (interno)	20 + 59 l.
Recupero acque grigie	90 l.
Vano bombole gas	(1+1) x 11:13 kg

## ALLESTIMENTO

Riscaldatore aria	Combi C4
Riscaldatore acqua	Combi C4
Sedili cabina girevoli	✓
Oscurenti plissettati vetri cabina	✓
Oblò panoramico zona giorno	✓
Frigorifero	70 l.
N. fuochi piano cottura	2
Forno	-



Motorizzazione **Ford Transit**  
 Cilindrata **2,0 L**  
 Potenza massima **121 - 165 kW - CV CA**



## MISURE E PESI

Passo (mmm)	3750
Lunghezza esterna (mm)	5981
Larghezza esterna - interna (mm)	2059 - 1850
Altezza esterna fuori tutto - interna (mm)	2800 - 2070
Posti omologati	4
Massa complessiva (kg)	3500

## LETTI

Posti letto fissi	2
Posti letto componibili	1
Letto singolo componibile dinette centrale	900x1750
Letto matrimoniale componibile dinette centrale	-
Letto matrimoniale componibile dinette posteriore	-
Letto singolo posteriore	-
Letto matrimoniale posteriore	1300x1850

## SERBATOI

Acqua potabile (interno)	90 l.
Recupero acque grigie	70 l.
Vano bombole gas	(1+1) x 11:13 kg

## ALLESTIMENTO

Riscaldatore aria	Combi C4
Riscaldatore acqua	Combi C4
Radio	✓
Sedili cabina girevoli	✓
Oscurenti plissettati vetri cabina	✓
Oblò panoramico zona giorno	✓
Frigorifero	90 l.
N. fuochi piano cottura	2
Forno	-





# CAMPione in comfort.

## Mettiti comodo. XCamp è tutto nuovo.

La nuova generazione XCamp è pronta a far battere il tuo cuore on the road. Ora lo fa con un look ancora più fresco - interni rinnovati, nuovi tessuti, dettagli curati, finiture raffinate e una palette giovane per chi vuole viaggiare con stile - e un'anima tech tutta da scoprire: SYNC 4 con schermo touch da 12", retrocamera, navigazione connessa e controllo vocale trasformano ogni viaggio in un'esperienza smart.

La scocca alleggerita migliora l'efficienza e la resistenza, mentre il nuovo sistema MEB-300 Smart Energy System ti dà il controllo totale di energia e luci direttamente dal tuo smartphone. Di notte, il relax è garantito grazie a oscuranti frontali e laterali in cabina, materassi anallergici sfoderabili e reti a doghe (dove disponibili).

Ogni esigenza ha il suo XCamp: dai 7 posti del mansardato 79 Plus al 50 con doppi letti a castello e doppia dinette, fino al 77 Plus con dinette a U e doppio basculante. E c'è anche 78 Plus, il profilato con garage grande che mancava.

Qualunque sia il tuo viaggio, XCamp è pronto a partire con te.

# XCAMP



**Posti  
omologati**  
da 4 a 7



**Posti letto totali  
(inclusi componibili)**  
da 2 a 7

## Tecnologia & Connettività

- MEB-300 Smart Energy System: Controllo remoto di luci ed energia a portata di touch / Ricarica efficiente batterie / Integrazione pannelli solari / Nuovi nodi smart / Intelligente. E potente! - 400 W di picco/60 A / Gestione Multi-Sorgente: Rete AC, Pannelli Solari, Alternatori.
- Tecnologia SYNC 4: Schermo touch 12" / Retrocamera posteriore di serie / Connettività avanzata: navigazione connessa, controllo vocale, integrazione con smartphone.

## Comfort

- Benessere notturno: reti a doghe su letti posteriori (dove disponibili), materassi sfoderabili anallergici, oscurante cabina frontale e laterale di serie.
- Cucina a 3 fuochi con accensione elettrica.
- Poggiatesta automobilistici regolabili.
- Predisposizione Isofix.
- Cestino cucina removibile.
- Illuminazione pensili con LED guida luce.
- Cerniere sportelli frenate.

## Design

- Design completamente rinnovato.
- Nuovi laminati e componenti mobilio.
- Nuovi tessuti, cuscini e tendaggi.
- Nuova fanaleria LED.
- Maniglie apertura garage pull più sicure e resistenti.

## Configurazioni

- Nuova scocca: maggiore resistenza, minore peso.
- Soluzioni per tutti i modi di vivere la camper life: dal doppio letto basculante con dinette a U, fino a 7 posti letto e molto altro ancora.
- Guida coinvolgente e completa: SYNC 4 di serie e alte prestazioni con motorizzazioni Ford 2,0 L.

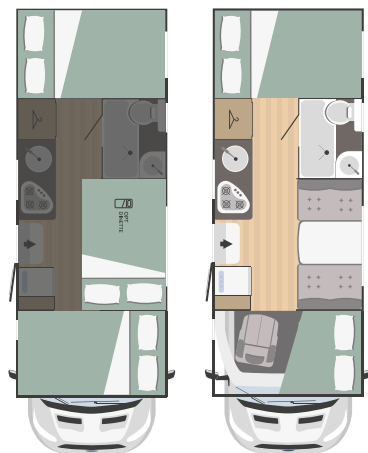




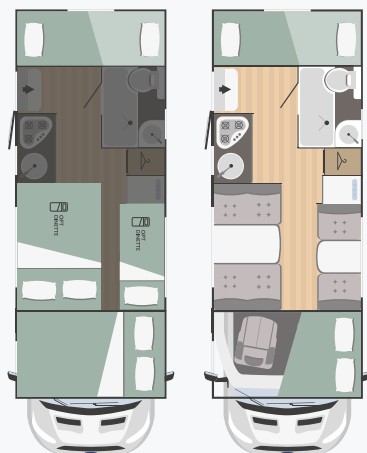




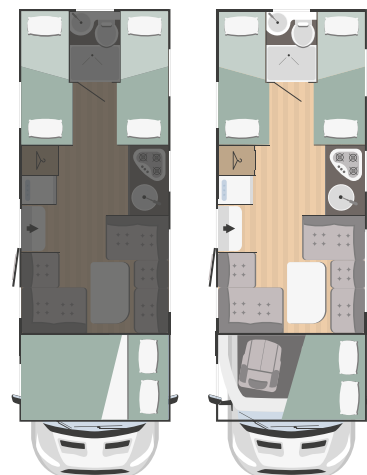
Motorizzazione **Ford Transit 2,0 L**  
 Dimensioni **6970x2340 mm**  
 Vano garage **1280x850 mm**  
**(1080x850 mm opt)**



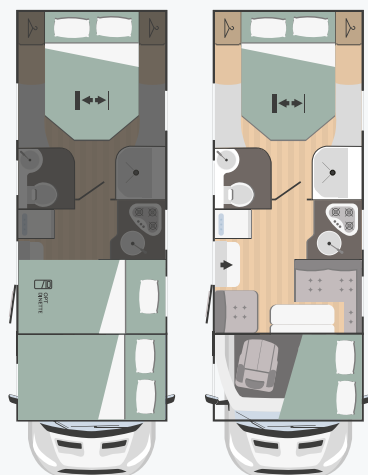
Motorizzazione **Ford Transit 2,0 L**  
 Dimensioni **6970x2340 mm**  
 Vano garage **1150x650 mm**



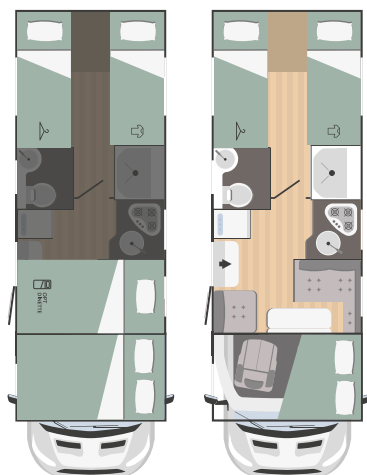
Motorizzazione **Ford Transit 2,0 L**  
 Dimensioni **7285x2340 mm**  
 Vano garage n.1 **1950x1350 mm**  
**n.1 950x1150 mm**



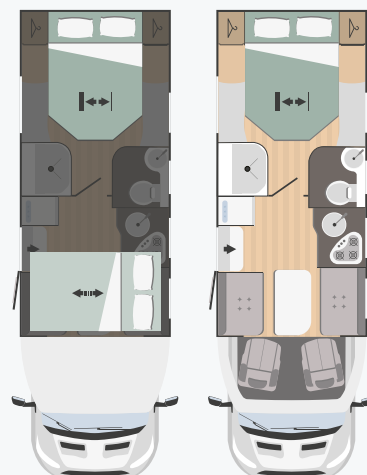
Motorizzazione **Ford Transit 2,0 L**  
 Dimensioni **7308x2340 mm**  
 Vano garage **1150x850 mm**



Motorizzazione **Ford Transit 2,0 L**  
 Dimensioni **7308x2340 mm**  
 Vano garage **1050x850 mm**



Motorizzazione **Ford Transit 2,0 L**  
 Dimensioni **7338x2340 mm**  
 Vano garage **1150x850 mm**

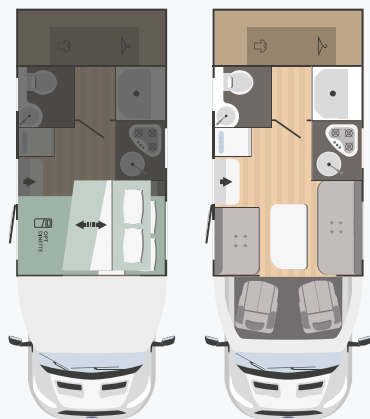


\*posti letto totali di serie (inclusi componibili)

## Camp 67 Plus



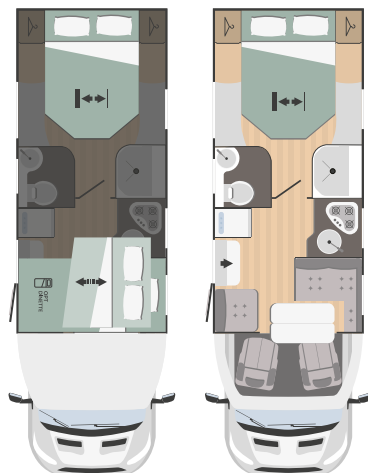
Motorizzazione **Ford Transit 2,0 L**  
Dimensioni **6449x2340 mm**  
Vano garage **1050x630 mm**



## Camp 69 Plus



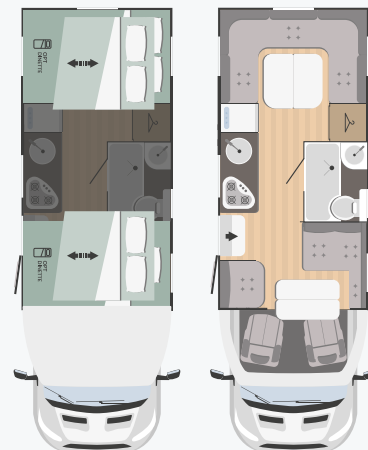
Motorizzazione **Ford Transit 2,0 L**  
Dimensioni **7308x2340 mm**  
Vano garage **1150x850 mm**



## Camp 77 Plus



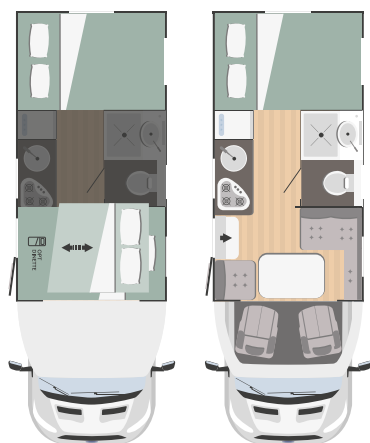
Motorizzazione **Ford Transit 2,0 L**  
Dimensioni **6970x2340 mm**  
Vano garage **550x700 mm**



## Camp 78 Plus



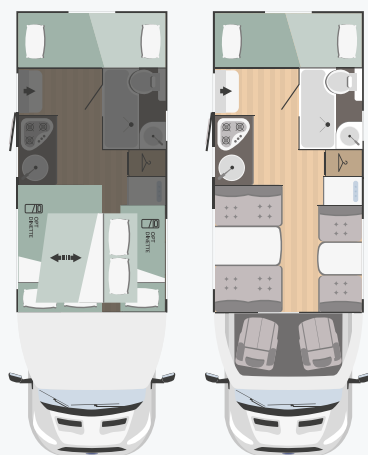
Motorizzazione **Ford Transit 2,0 L**  
Dimensioni **6758x2340 mm**  
Vano garage **1050x700 mm**



## Camp 79 Plus



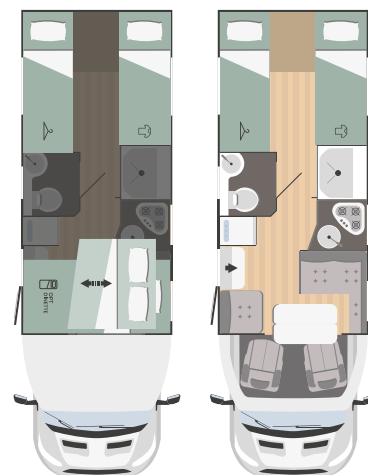
Motorizzazione **Ford Transit 2,0 L**  
Dimensioni **6970x2340 mm**  
Vano garage **1150x650 mm**



## Camp 95 Plus



Motorizzazione **Ford Transit 2,0 L**  
Dimensioni **7308x2340 mm**  
Vano garage **1050x850 mm**



\*posti letto totali di serie (inclusi componibili)

## DATI TECNICI

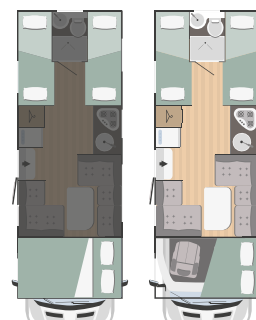
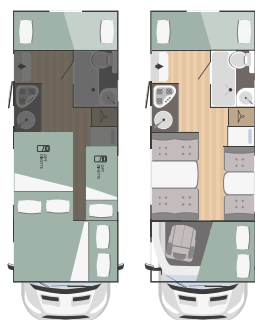
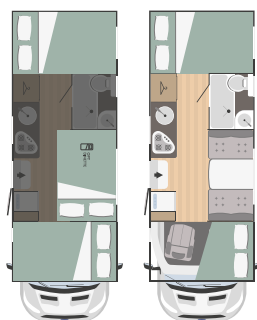
### XCAMP 5

### XCAMP 9

### XCAMP 50



Motorizzazione **Ford Transit**  
Cilindrata **2,0 L**  
Potenza massima **96 - 130 kW - CV**  
**(121 - 165 CA a richiesta)**



## MISURE E PESI

Passo (mmm)	3750	3750	3954
Lunghezza esterna (mm)	6970	6970	7285
Larghezza esterna - interna (mm)	2340 - 2200	2340 - 2200	2340 - 2200
Altezza esterna fuori tutto - interna (mm)	3040 - 2060	3040 - 2060	3040 - 2060
Spessore pavimento - pareti - letto (mm)	56 - 30 - 30	56 - 30 - 30	56 - 30 - 30
Posti omologati	6	7	6
Massa complessiva (kg)	3500	3500	3500

## LETTI

Posti letto fissi	4	4	6
Posti letto componibili optional	2	2+1	-
Letto matrimoniale mansarda	1400x2200	1400x2200	1400x2200
Letto singolo componibile dinette centrale optional	-	680x1600	-
Letto matrimoniale componibile dinette centrale optional	1290x1890	1290x1890	-
Letto matrimoniale componibile dinette posteriore optional	-	-	-
Letto singolo posteriore	-	-	-
Letto matrimoniale posteriore	1300x2200	-	-
Letto a castello	-	800x220	n.2 780x2000

## SERBATOI

Acqua potabile (interno)	20 + 65 l.	20 + 65 l.	20 + 65 l.
Recupero acque grigie	70 l.	70 l.	70 l.
Vano bombole gas	(1+1) x 11:13 kg	(1+1) x 11:13 kg	(1+1) x 11:13 kg

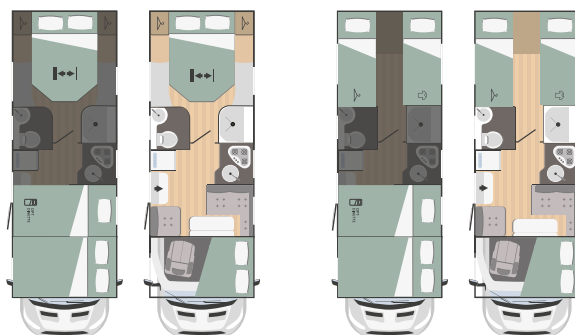
## ALLESTIMENTO

Riscaldatore aria	Combi C4	Combi C4	Combi C4
Riscaldatore acqua	Combi C4	Combi C4	Combi C4
Radio	✓	✓	✓
Sedili cabina girevoli	✓	✓	✓
Oscurenti plissettati vetri cabina	✓	✓	✓
Oblò panoramico zona giorno	a richiesta	a richiesta	a richiesta
Oblò panoramico cupolino apribile	-	-	-
Frigorifero	141 l.	141 l.	141 l.
N. fuochi piano cottura	3	3	3
Vano garage (dimensioni sportello accesso) H x L (mm)	1280x850 (1080x850 a richiesta)	1150x650	n.1 950x1350 n.1 950x1150





Motorizzazione **Ford Transit**  
Cilindrata **2,0 L**  
Potenza massima **96 - 130 kW - CV**  
**(121 - 165 CA a richiesta)**



## MISURE E PESI

Passo (mmm)	3954	3954
Lunghezza esterna (mm)	7308	7308
Larghezza esterna - interna (mm)	2340 - 2200	2340 - 2200
Altezza esterna fuori tutto - interna (mm)	3040 - 2060	3040 - 2060
Spessore pavimento - pareti - letto (mm)	56 - 30 - 30	56 - 30 - 30
Posti omologati	5	5
Massa complessiva (kg)	3500	3500

## LETTI

Posti letto fissi	4	4
Posti letto componibili optional	1	1
Letto matrimoniale mansarda	1400x2200	1400x2200
Letto singolo componibile dinette centrale optional	1040x2200	1040x2200
Letto matrimoniale componibile dinette centrale optional	-	-
Letto matrimoniale componibile dinette posteriore optional	-	-
Letto singolo posteriore	-	n.1 800x2100 - n.1 800x1980
Letto matrimoniale posteriore	1400x1900 (sollevabile manualmente)	con prolunga: 1900x2200
Letto a castello	-	-

## SERBATOI

Acqua potabile (interno)	20 + 65 l.	20 + 65 l.
Recupero acque grigie	70 l.	70 l.
Vano bombole gas	(1+1) x 11:13 kg	(1+1) x 11:13 kg

## ALLESTIMENTO

Riscaldatore aria	Combi C4	Combi C4
Riscaldatore acqua	Combi C4	Combi C4
Radio	✓	✓
Sedili cabina girevoli	✓	✓
Oscuranti plissettati vetri cabina	✓	✓
Oblò panoramico zona giorno	a richiesta	a richiesta
Oblò panoramico cupolino apribile	-	-
Frigorifero	141 l.	141 l.
N. fuochi piano cottura	3	3
Vano garage (dimensioni sportello accesso) H x L (mm)	1150x850	1050x850



## DATI TECNICI

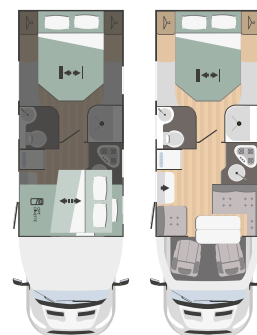
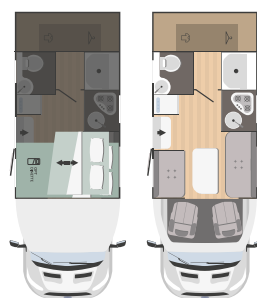
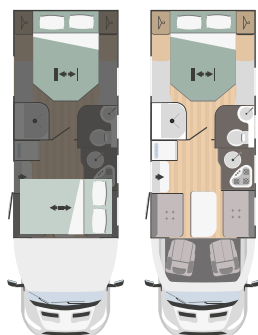
### XCAMP 66 PLUS

### XCAMP 67 PLUS

### XCAMP 69 PLUS



Motorizzazione **Ford Transit**  
Cilindrata **2,0 L**  
Potenza massima **96 - 130 kW - CV**  
**(121 - 165 CA a richiesta)**



## MISURE E PESI

Passo (mmm)	3954	3750	3954
Lunghezza esterna (mm)	7338	6449	7308
Larghezza esterna - interna (mm)	2340 - 2200	2340 - 2200	2340 - 2200
Altezza esterna fuori tutto - interna (mm)	2845 - 2060	2845 - 2060	2845 - 2060
Spessore pavimento - pareti - letto (mm)	56 - 30 - 30	56 - 30 - 30	56 - 30 - 30
Posti omologati	4	4	5
Massa complessiva (kg)	3500	3500	3500

## LETTI

Posti letto fissi	4	2	4
Posti letto componibili optional	-	2	1
Letto singolo componibile dinette centrale optional	-	-	1040x2200
Letto matrimoniale componibile dinette centrale optional	-	1400x2200	-
Letto matrimoniale componibile dinette posteriore optional	-	-	-
Letto basculante anteriore	1215x2000	1370x2000	1215x2000
Letto basculante posteriore	-	-	-
Portata statica massima letto basculante (kg)	250	250	250
Letto singolo posteriore	-	-	-
Letto matrimoniale posteriore	1400x1900 (sollevabile manualmente)	-	1400x1900 (sollevabile manualmente)
Letto a castello	-	-	-

## SERBATOI

Acqua potabile (interno)	20 + 60 l.	20 + 60 l.	20 + 65 l.
Recupero acque grigie	70 l.	70 l.	70 l.
Vano bombole gas	(1+1) x 11:13 kg	(1+1) x 11:13 kg	(1+1) x 11:13 kg

## ALLESTIMENTO

Riscaldatore aria	Combi C4	Combi C4	Combi C4
Riscaldatore acqua	Combi C4	Combi C4	Combi C4
Radio	✓	✓	✓
Sedili cabina girevoli	✓	✓	✓
Oscurenti plissettati vetri cabina	✓	✓	✓
Oblò panoramico zona giorno	-	-	-
Oblò panoramico cupolino apribile	a richiesta	a richiesta	a richiesta
Frigorifero	141 l.	141 l.	141 l.
N. fuochi piano cottura	3	3	3
Vano garage (dimensioni sportello accesso) H x L (mm)	1150x850	1050x630	1150x850

## DATI TECNICI

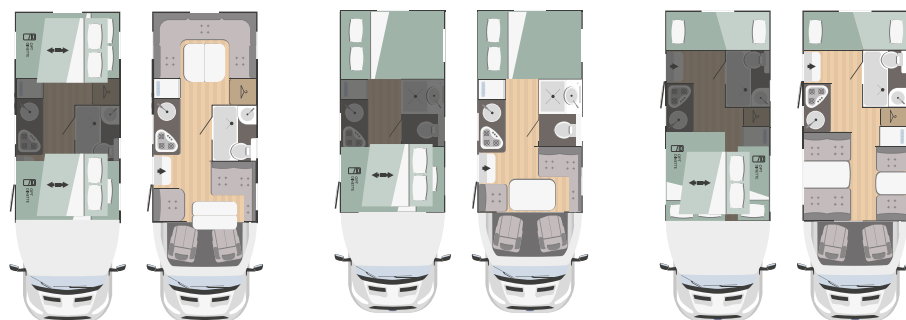
### XCAMP 77 PLUS

### XCAMP 78 PLUS

### XCAMP 79 PLUS



Motorizzazione **Ford Transit**  
Cilindrata **2,0 L**  
Potenza massima **96 - 130 kW - CV**  
**(121 - 165 CA a richiesta)**



## MISURE E PESI

Passo (mmm)	3750	3750	3750
Lunghezza esterna (mm)	6970	6758	6970
Larghezza esterna - interna (mm)	2340 - 2200	2340 - 2200	2340 - 2200
Altezza esterna fuori tutto - interna (mm)	2845 - 2060	2845 - 2060	2845 - 2060
Spessore pavimento - pareti - letto (mm)	56 - 30 - 30	56 - 30 - 30	56 - 30 - 30
Posti omologati	5	5	7
Massa complessiva (kg)	3500	3500	3500

## LETTI

Posti letto fissi	4	4	4
Posti letto componibili optional	3	1	2+1
Letto singolo componibile dinette centrale optional	1040x2200	1200x2200	680x1600
Letto matrimoniale componibile dinette centrale optional	-	-	1290x1890
Letto matrimoniale componibile dinette posteriore optional	1400x2200	-	-
Letto basculante anteriore	1215x2000	1215x2000	1215x2000
Letto basculante posteriore	1215x2000	-	-
Portata statica massima letto basculante (kg)	250	250	250
Letto singolo posteriore	-	-	-
Letto matrimoniale posteriore	-	1450x2200	-
Letto a castello	-	0	800x2000

## SERBATOI

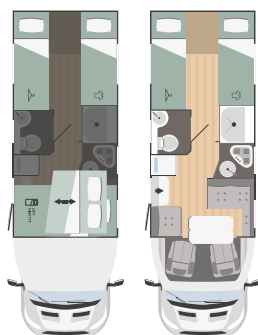
Acqua potabile (interno)	20 + 65 l.	20 + 65 l.	20 + 65 l.
Recupero acque grigie	70 l.	70 l.	70 l.
Vano bombole gas	(1+1) x 11:13 kg	(1+1) x 11:13 kg	(1+1) x 11:13 kg

## ALLESTIMENTO

Riscaldatore aria	Combi C4	Combi C4	Combi C4
Riscaldatore acqua	Combi C4	Combi C4	Combi C4
Radio	✓	✓	✓
Sedili cabina girevoli	✓	✓	✓
Oscuranti plissettati vetri cabina	✓	✓	✓
Oblò panoramico zona giorno	-	-	-
Oblò panoramico cupolino apribile	a richiesta	a richiesta	a richiesta
Frigorifero	141 l.	141 l.	141 l.
N. fuochi piano cottura	3	3	3
Vano garage (dimensioni sportello accesso) H x L (mm)	550x700	1050x700	1150x650



Motorizzazione **Ford Transit**  
Cilindrata **2,0 L**  
Potenza massima **96 - 130 kW - CV**  
**(121 - 165 CA a richiesta)**



## MISURE E PESI

Passo (mmm)	3954
Lunghezza esterna (mm)	7308
Larghezza esterna - interna (mm)	2340 - 2200
Altezza esterna fuori tutto - interna (mm)	2845 - 2060
Spessore pavimento - pareti - letto (mm)	56 - 30 - 30
Posti omologati	5
Massa complessiva (kg)	3500

## LETTI

Posti letto fissi	4
Posti letto componibili optional	1
Letto singolo componibile dinette centrale optional	1040x2200
Letto matrimoniale componibile dinette centrale optional	-
Letto matrimoniale componibile dinette posteriore optional	-
Letto basculante anteriore	1215x2000
Letto basculante posteriore	-
Portata statica massima letto basculante (kg)	250
Letto singolo posteriore	n.1 800x2100 - n.1 800x1980
Letto matrimoniale posteriore	con prolunga: 1900x2200
Letto a castello	-

## SERBATOI

Acqua potabile (interno)	20 + 65 l.
Recupero acque grigie	70 l.
Vano bombole gas	(1+1) x 11:13 kg

## ALLESTIMENTO

Riscaldatore aria	Combi C4
Riscaldatore acqua	Combi C4
Radio	✓
Sedili cabina girevoli	✓
Oscuranti plissettati vetri cabina	✓
Oblò panoramico zona giorno	-
Oblò panoramico cupolino apribile	a richiesta
Frigorifero	141 l.
N. fuochi piano cottura	3
Vano garage (dimensioni sportello accesso) H x L (mm)	1050x850







**Dynamic**

# Comincia il divertimen... GO!

## Viaggia smart. Fallo a modo tuo.

Dynamic si presenta nella sua versione migliore di sempre, con 15 modelli tra cui 8 profilati e 7 mansardati, per offrirti la massima libertà su ogni tipo di strada. Qualunque sia il tuo stile di viaggio, c'è un Dynamic fatto per te, con tante soluzioni: letti centrali, gemelli, alla francese o trasversali.

A bordo trovi un comfort superiore: sedili Captain Chair, Cruise control, Traction Plus e l'innovativo MEB-300 Smart Energy System, che gestisce energia e luci dal tuo smartphone. Il nuovo design punta su essenzialità e durata: laminati aggiornati, tessuti resistenti, tetto interno in Vetroskin e una scocca più leggera e robusta. Ogni dettaglio è pensato per la tua comodità: LED guida luce, parete bagno girevole\*, top cucina ultrasistente, cassetti frenati e materassi sfoderabili anallergici. Di giorno è pratico, di notte sa coccolarti. Con oscuranti totali e spazi ottimizzati, Dynamic è il tuo rifugio ovunque tu decida di fermarti.

Moderno, funzionale, duraturo: è il camper che evolve con te.

\*dove previsto

# DYNA MIC



**Posti  
omologati**  
da 4 a 6



**Posti letto totali  
(inclusi componibili)**  
da 3 a 6+1

## Tecnologia & Connettività

- MEB-300 Smart Energy System: Controllo remoto di luci ed energia a portata di touch / Ricarica efficiente batterie / Integrazione pannelli solari / Nuovi nodi smart / Intelligente. E potente! – 400 W di picco / 60 A / Gestione Multi-Sorgente: Rete AC, Pannelli Solari, Alternatori.
- Gavone batteria e impianto esterno di facile accesso.
- Cruise control.
- Traction Plus + assistenza alla partenza in salita.
- Comandi radio al volante.
- Pneumatici quattro stagioni.
- Doppio airbag.
- Antenna DAB integrata negli specchi.

## Comfort

- Materassi tipo casa sfoderabili e con tessuto anallergico – più facili da lavare.
- Sedili “Captain Chair”: poggiatesta integrati, schienale largo, doppio bracciolo regolabile.
- Oscurante cabina frontale e laterale di serie.
- Benessere notturno: reti a doghe su letti posteriori.
- Cucina a 3 fuochi con accensione elettrica e piano cucina stratificato ultraresistente.
- Illuminazione pensili con LED guida luce.
- Cestino cucina removibile.
- Cerniere sportelli frenate.
- Poggiatesta automobilistici regolabili.
- Predisposizione Isofix.

## Design

- Interni completamente rinnovati: nuovi laminati, nuovi decori, tetto interno in Vetroskin e tappezzerie aggiornate per un look moderno e resistente.
- Parete girevole bagno: da doccia a toilette in un gesto (dove disponibile).
- Maniglie apertura garage pull più sicure e resistenti.
- Fanaleria LED.

## Configurazioni

- 15 modelli, tante soluzioni: 8 profilati e 7 mansardati, da 5954 mm a 7443 mm di lunghezza, per ogni stile di viaggio.
- Guida fluida e sicura: affidabilità e performance su meccanica Fiat Ducato 2,2 L in tutte le versioni.
- Nuova scocca: maggiore resistenza, minore peso.





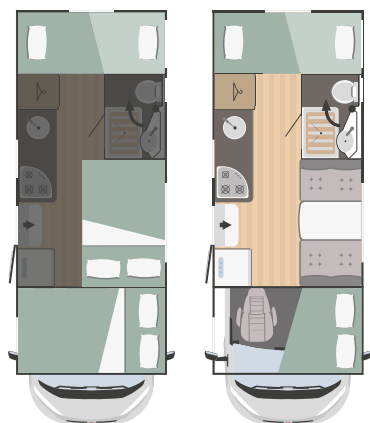




## Dynamic 27



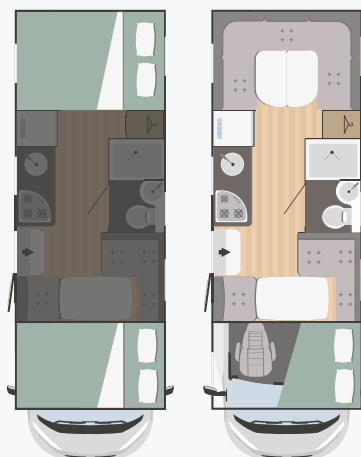
Motorizzazione **Fiat Ducato 2,2 L**  
Dimensioni **6531x2340 mm**  
Vano garage **1300x700 mm**



## Dynamic 30



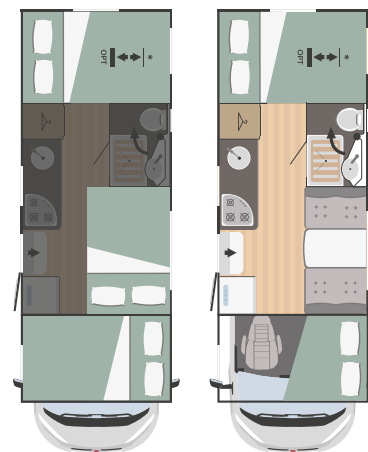
Motorizzazione **Fiat Ducato 2,2 L**  
Dimensioni **7093x2340 mm**  
Vano garage **470x700 mm**



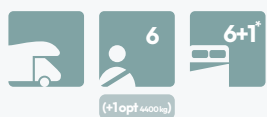
## Dynamic 35



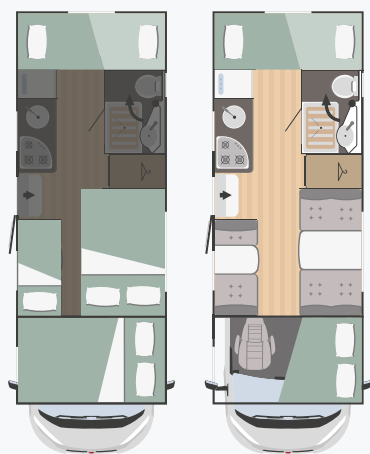
Motorizzazione **Fiat Ducato 2,2 L**  
Dimensioni **6991x2340 mm**  
Vano garage **1280x850 mm**  
(1080x850 mm opt)



## Dynamic 39



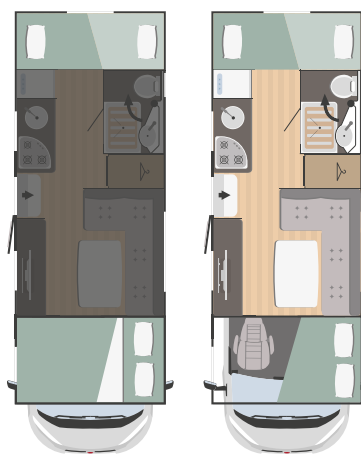
Motorizzazione **Fiat Ducato 2,2 L**  
Dimensioni **6964x2340 mm**  
Vano garage **1150x650 mm**



## Dynamic 39 Lounge



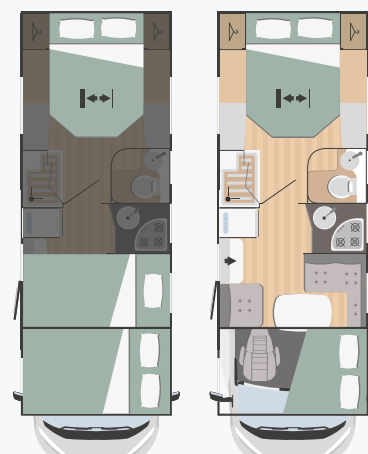
Motorizzazione **Fiat Ducato 2,2 L**  
Dimensioni **6964x2340 mm**  
Vano garage **1150x650 mm**



## Dynamic 69



Motorizzazione **Fiat Ducato 2,2 L**  
Dimensioni **7158x2340 mm**  
Vano garage **1200x750 mm**

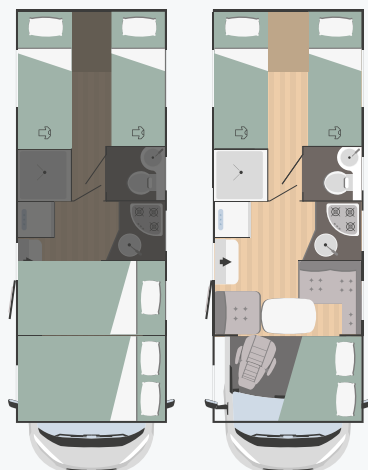


\*posti letto totali di serie (inclusi componibili)

## Dynamic 95



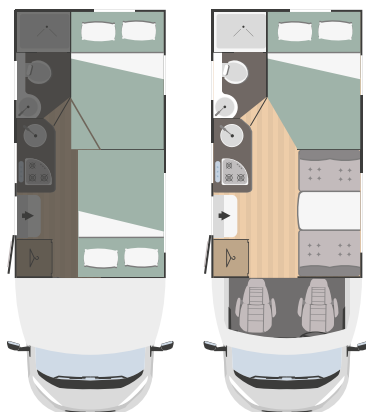
Motorizzazione **Fiat Ducato 2,2 L**  
Dimensioni **7293x2340 mm**  
Vano garage **1050x750 mm**  
(850x750 mm opt)



## Dynamic<sup>\*\*</sup> 22 P



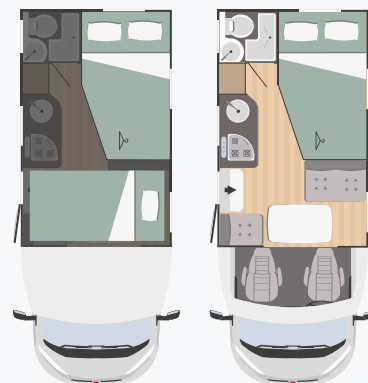
Motorizzazione **Fiat Ducato 2,2 L**  
Dimensioni **6423x2340 mm**  
Vano garage **450x1000 mm**



## Dynamic<sup>\*\*</sup> 22 P Compact



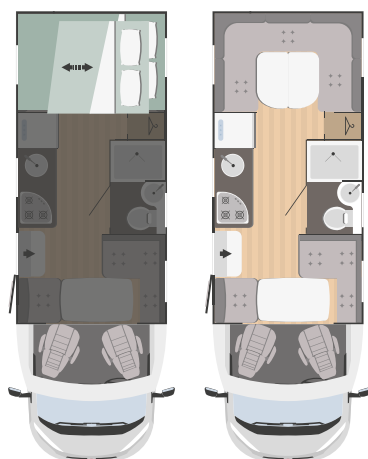
Motorizzazione **Fiat Ducato 2,2 L**  
Dimensioni **5954x2340 mm**  
Vano garage **400x800 mm**



## Dynamic 30 P



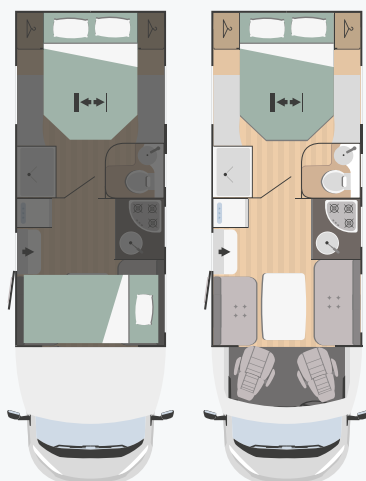
Motorizzazione **Fiat Ducato 2,2 L**  
Dimensioni **7093x2340 mm**  
Vano garage **470x700 mm**



## Dynamic<sup>\*\*</sup> 66 P



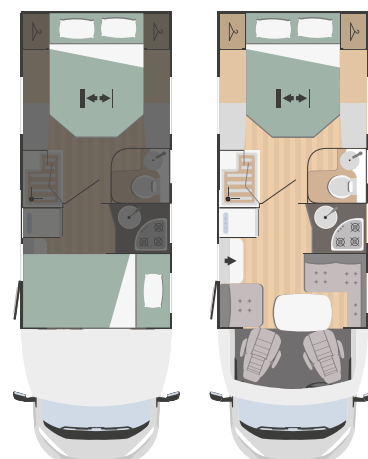
Motorizzazione **Fiat Ducato 2,2 L**  
Dimensioni **7443x2340 mm**  
Vano garage **1200x770 mm**



## Dynamic<sup>\*\*</sup> 69 P



Motorizzazione **Fiat Ducato 2,2 L**  
Dimensioni **7158x2340 mm**  
Vano garage **1200x750 mm**

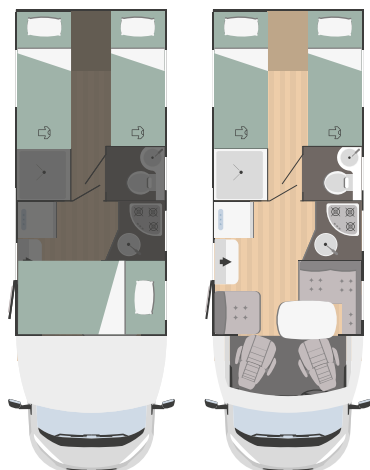


\*posti letto totali di serie (inclusi componibili)  
\*\*disponibile anche con letto basculante (OPT)

## Dynamic<sup>\*\*</sup> 95 P



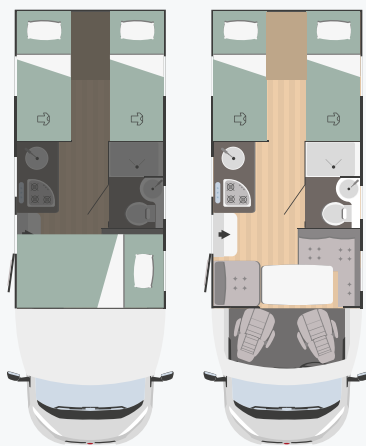
Motorizzazione **Fiat Ducato 2,2 L**  
Dimensioni **7293x2340 mm**  
Vano garage **1050x750 mm**  
(850x750 mm opt)



## Dynamic<sup>\*\*</sup> 98 P



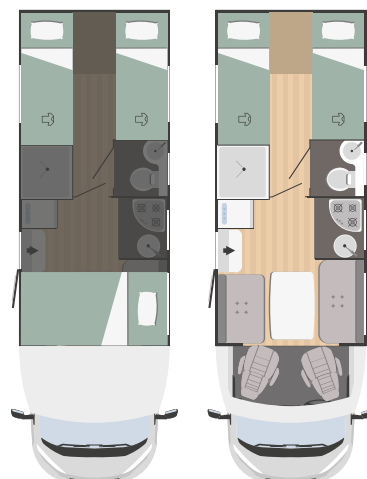
Motorizzazione **Fiat Ducato 2,2 L**  
Dimensioni **6878x2340 mm**  
Vano garage **1050x850 mm**



## Dynamic<sup>\*\*</sup> 99 P



Motorizzazione **Fiat Ducato 2,2 L**  
Dimensioni **7443x2340 mm**  
Vano garage **1050x750 mm**



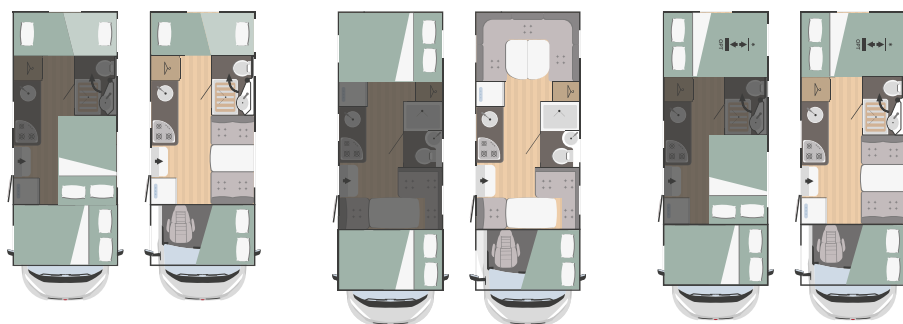
\*posti letto totali di serie (inclusi componibili)  
\*\*disponibile anche con letto basculante (OPT)





# Dynamic

Motorizzazione **Fiat Ducato**  
Cilindrata **2,2 L**  
Potenza massima **103 - 140 kW - CV**



## MISURE E PESI

Passo (mmm)	3800	3800	3800
Lunghezza esterna (mm)	6531	7093	6991
Larghezza esterna - interna (mm)	2340 - 2200	2340 - 2200	2340 - 2200
Altezza esterna fuori tutto - interna (mm)	3050 - 2075	3050 - 2075	3050 - 2075
Spessore pavimento - pareti - letto (mm)	56 - 30 - 30	56 - 30 - 30	56 - 30 - 30
Posti omologati	6	4	6
Massa complessiva (kg)	3500	3500	3500

## LETTI

Posti letto fissi	4	2	4
Posti letto componibili	2	2	2
Letto matrimoniale mansarda	1400x2200	1400x2200	1400x2200
Letto singolo componibile dinette centrale	-	-	-
Letto matrimoniale componibile dinette centrale	1290x1890	-	1290x1890
Letto matrimoniale componibile dinette posteriore	-	1450x2200	-
Letto singolo posteriore	-	-	-
Letto matrimoniale posteriore	-	-	1360x2200
Letto a castello	880x2200	-	-

## SERBATOI

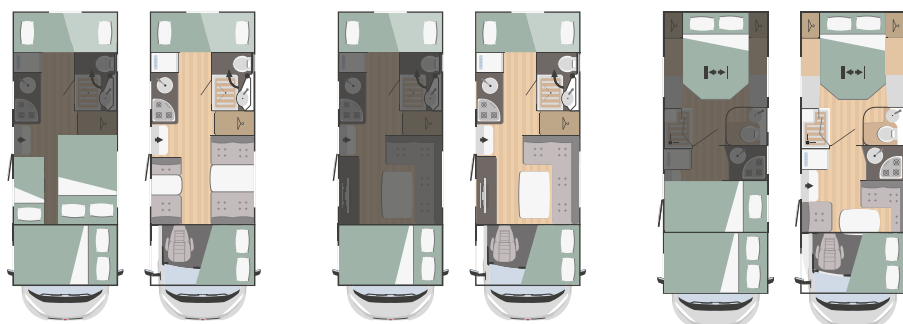
Acqua potabile (interno)	20 + 65 l.	20 + 65 l.	20 + 65 l.
Recupero acque grigie	100 l.	100 l.	100 l.
Vano bombole gas	(1+1) x 11:13 kg	(1+1) x 11:13 kg	(1+1) x 11:13 kg

## ALLESTIMENTO

Riscaldatore aria	Combi C4	Combi C4	Combi C4
Riscaldatore acqua	Combi C4	Combi C4	Combi C4
Sedili cabina girevoli	✓	✓	✓
Oblò panoramico zona giorno	a richiesta	a richiesta	a richiesta
Oblò panoramico cupolino apribile	-	-	-
Frigorifero	89 l. (141 l. a richiesta)	89 l. (141 l. a richiesta)	89 l. (141 l. a richiesta)
N. fuochi piano cottura	3	3	3
Vano garage (dimensioni sportello accesso) H x L (mm)	1300x700	470x700	1280x850 (1080x850 a richiesta)
Porta zanzariera	✓	✓	✓
Luce esterna	✓	✓	✓

# Dynamic

Motorizzazione **Fiat Ducato**  
Cilindrata **2,2 L**  
Potenza massima **103 - 140 kW - CV**



## MISURE E PESI

Passo (mmm)	4035	4035	4035
Lunghezza esterna (mm)	6964	6964	7158
Larghezza esterna - interna (mm)	2340 - 2200	2340 - 2200	2340 - 2200
Altezza esterna fuori tutto - interna (mm)	3050 - 2075	3050 - 2075	3050 - 2075
Spessore pavimento - pareti - letto (mm)	56 - 30 - 30	56 - 30 - 30	56 - 30 - 30
Posti omologati	6 (+1 opt 4400 kg)	4	5
Massa complessiva (kg)	3500	3500	3500

## LETTI

Posti letto fissi	4	4	4
Posti letto componibili	2+1	-	1
Letto matrimoniale mansarda	1400x2200	1400x2200	1400x2200
Letto singolo componibile dinette centrale	680x1430	-	1100x2200
Letto matrimoniale componibile dinette centrale	1290x1890	-	-
Letto matrimoniale componibile dinette posteriore	-	-	-
Letto singolo posteriore	-	-	-
Letto matrimoniale posteriore	-	-	1400x1900 (sollevabile manualmente)
Letto a castello	810x2200	810x2200	-

## SERBATOI

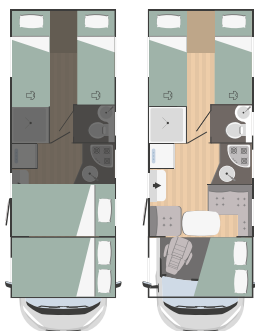
Acqua potabile (interno)	20 + 65 l.	20 + 65 l.	20 + 65 l.
Recupero acque grigie	100 l.	100 l.	100 l.
Vano bombole gas	(1+1) x 11:13 kg	(1+1) x 11:13 kg	(1+1) x 11:13 kg

## ALLESTIMENTO

Riscaldatore aria	Combi C4	Combi C4	Combi C4
Riscaldatore acqua	Combi C4	Combi C4	Combi C4
Sedili cabina girevoli	✓	✓	✓
Oblò panoramico zona giorno	a richiesta	a richiesta	a richiesta
Oblò panoramico cupolino apribile	-	-	-
Frigorifero	141 l.	141 l.	141 l.
N. fuochi piano cottura	3	3	3
Vano garage (dimensioni sportello accesso) H x L (mm)	1150x650	1150x650	1200x750
Porta zanzariera	✓	✓	✓
Luce esterna	✓	✓	✓

# Dynamic

Motorizzazione **Fiat Ducato**  
Cilindrata **2,2 L**  
Potenza massima **103 - 140 kW - CV**



## MISURE E PESI

Passo (mmm)	4035
Lunghezza esterna (mm)	7293
Larghezza esterna - interna (mm)	2340 - 2200
Altezza esterna fuori tutto - interna (mm)	3050 - 2075
Spessore pavimento - pareti - letto (mm)	56 - 30 - 30
Posti omologati	5
Massa complessiva (kg)	3500

## LETTI

Posti letto fissi	4
Posti letto componibili	1
Letto matrimoniale mansarda	1400x2200
Letto singolo componibile dinette centrale	1100x2200
Letto matrimoniale componibile dinette centrale	-
Letto matrimoniale componibile dinette posteriore	-
Letto singolo posteriore	n. 1 800x1975 n. 1 750x2040
Letto matrimoniale posteriore	con prolunga: 1900x2200
Letto a castello	-

## SERBATOI

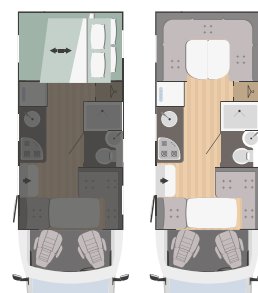
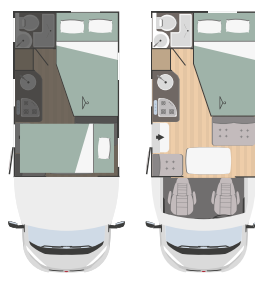
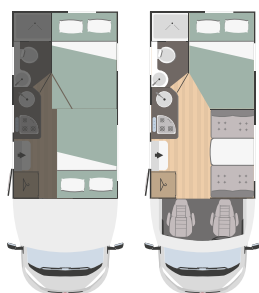
Acqua potabile (interno)	20 + 65 l.
Recupero acque grigie	100 l.
Vano bombole gas	(1+1) x 11:13 kg

## ALLESTIMENTO

Riscaldatore aria	Combi C4
Riscaldatore acqua	Combi C4
Sedili cabina girevoli	✓
Oblò panoramico zona giorno	a richiesta
Oblò panoramico cupolino apribile	-
Frigorifero	89 l. (141 l. a richiesta)
N. fuochi piano cottura	3
Vano garage (dimensioni sportello accesso) H x L (mm)	1050x750 (850x750 a richiesta)
Porta zanzariera	✓
Luce esterna	✓

# Dynamic

Motorizzazione **Fiat Ducato**  
Cilindrata **2,2 L**  
Potenza massima **103 - 140 kW - CV**



## MISURE E PESI

Passo (mmm)	3800	3800	3800
Lunghezza esterna (mm)	6423	5954	7093
Larghezza esterna - interna (mm)	2340 - 2200	2340 - 2200	2340 - 2200
Altezza esterna fuori tutto - interna (mm)	2940 - 2075	2940 - 2075	2940 - 2075
Spessore pavimento - pareti - letto (mm)	56 - 30 - 30	56 - 30 - 30	56 - 30 - 30
Posti omologati	6	4	4
Massa complessiva (kg)	3500	3500	3500

## LETTI

Posti letto fissi	2	2	2
Posti letto componibili	2	1	2
Posti letto optional	2	2	-
Letto singolo componibile dinette centrale	-	1090x2200	-
Letto matrimoniale componibile dinette centrale	1290x1890	-	-
Letto matrimoniale componibile dinette posteriore	-	-	1450x2200
Letto basculante anteriore	1380x2000 (opt)	1215x2000 (opt)	1300x2000
Portata statica massima letto basculante (kg)	250	250	250
Letto singolo posteriore	-	-	-
Letto matrimoniale posteriore	1385x2056	1314x2194	-
Letto a castello	-	-	-

## SERBATOI

Acqua potabile (interno)	20 + 65 l.	20 + 65 l.	20 + 65 l.
Recupero acque grigie	100 l.	100 l.	100 l.
Vano bombole gas	(1+1) x 11:13 kg	(1+1) x 11:13 kg	(1+1) x 11:13 kg

## ALLESTIMENTO

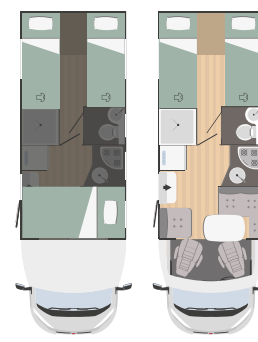
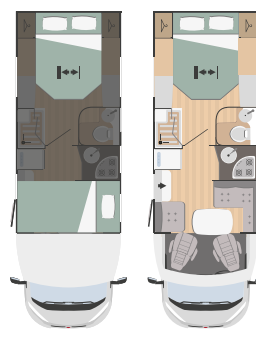
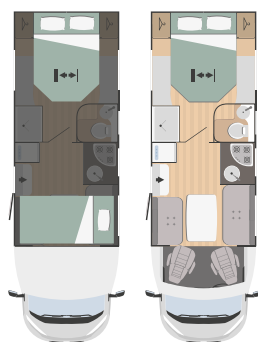
Riscaldatore aria	Combi C4	Combi C4	Combi C4
Riscaldatore acqua	Combi C4	Combi C4	Combi C4
Sedili cabina girevoli	✓	✓	✓
Oblò panoramico zona giorno	a richiesta	a richiesta	a richiesta
Oblò panoramico cupolino apribile	a richiesta	a richiesta	a richiesta
Frigorifero	89 l. (141 l. a richiesta nella versione senza basculante)	89 l.	89 l. (141 l. a richiesta)
N. fuochi piano cottura	3	3	3
Vano garage (dimensioni sportello accesso) H x L (mm)	450x1000	400x800	470x700
Porta zanzariera	✓	✓	✓
Luce esterna	✓	✓	✓

\*\*disponibile anche con letto basculante (OPT)



# Dynamic

Motorizzazione **Fiat Ducato**  
Cilindrata **2,2 L**  
Potenza massima **103 - 140 kW - CV**



## MISURE E PESI

Passo (mmm)	4035	4035	4035
Lunghezza esterna (mm)	7443	7158	7293
Larghezza esterna - interna (mm)	2340 - 2200	2340 - 2200	2340 - 2200
Altezza esterna fuori tutto - interna (mm)	2940 - 2075	2940 - 2075	2940 - 2075
Spessore pavimento - pareti - letto (mm)	56 - 30 - 30	56 - 30 - 30	56 - 30 - 30
Posti omologati	4	5	5
Massa complessiva (kg)	3500	3500	3500

## LETTI

Posti letto fissi	2	2	2
Posti letto componibili	1	1	1
Posti letto optional	2	2	2
Letto singolo componibile dinette centrale	1050x2200	1100x2200	1100x2200
Letto matrimoniale componibile dinette centrale	-	-	-
Letto matrimoniale componibile dinette posteriore	-	-	-
Letto basculante anteriore	1220x2000 (opt)	1220x2000 (opt)	1220x2000 (opt)
Portata statica massima letto basculante (kg)	250	250	250
Letto singolo posteriore	-	-	n. 1 800x1975 - n.1 750x2040
Letto matrimoniale posteriore	1400x1900 (sollevabile manualmente)	1400x1900 (sollevabile manualmente)	con prolunga: 1900x2200
Letto a castello	-	-	-

## SERBATOI

Acqua potabile (interno)	20 + 60 l.	20 + 65 l.	20 + 65 l.
Recupero acque grigie	100 l.	100 l.	100 l.
Vano bombole gas	(1+1) x 11:13 kg	(1+1) x 11:13 kg	(1+1) x 11:13 kg

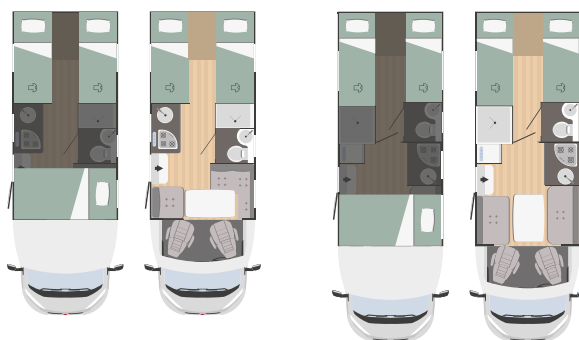
## ALLESTIMENTO

Riscaldatore aria	Combi C4	Combi C4	Combi C4
Riscaldatore acqua	Combi C4	Combi C4	Combi C4
Sedili cabina girevoli	✓	✓	✓
Oblò panoramico zona giorno	a richiesta (nella versione senza basculante)	a richiesta (nella versione senza basculante)	a richiesta (nella versione senza basculante)
Oblò panoramico cupolino apribile	a richiesta	a richiesta	a richiesta
Frigorifero	141 l.	141 l.	89 l. (141 l. a richiesta)
N. fuochi piano cottura	3	3	3
Vano garage (dimensioni sportello accesso) H x L (mm)	1200x770	1200x750	1050x750 (850x750 a richiesta)
Porta zanzariera	✓	✓	✓
Luce esterna	✓	✓	✓

\*\*disponibile anche con letto basculante (OPT)

# Dynamic

Motorizzazione **Fiat Ducato**  
Cilindrata **2,2 L**  
Potenza massima **103 - 140 kW - CV**



## MISURE E PESI

Passo (mmm)	3800	4035
Lunghezza esterna (mm)	6878	7443
Larghezza esterna - interna (mm)	2340 - 2200	2340 - 2200
Altezza esterna fuori tutto - interna (mm)	2940 - 2075	2940 - 2075
Spessore pavimento - pareti - letto (mm)	56 - 30 - 30	56 - 30 - 30
Posti omologati	5	4
Massa complessiva (kg)	3500	3500

## LETTI

Posti letto fissi	2	2
Posti letto componibili	1	1
Posti letto optional	2	2
Letto singolo componibile dinette centrale	1170x2200	1050x2200
Letto matrimoniale componibile dinette centrale	-	-
Letto matrimoniale componibile dinette posteriore	-	-
Letto basculante anteriore	1300x2000 (opt)	1220x2000 (opt)
Portata statica massima letto basculante (kg)	250	250
Letto singolo posteriore	n. 2 750x1930	800x1940 - 800x1995
Letto matrimoniale posteriore	con prolunga: 1900x2200	con prolunga: 1900x2200
Letto a castello	-	-

## SERBATOI

Acqua potabile (interno)	20 + 65 l.	20 + 60 l.
Recupero acque grigie	100 l.	100 l.
Vano bombole gas	(1+1) x 11:13 kg	(1+1) x 11:13 kg

## ALLESTIMENTO

Riscaldatore aria	Combi C4	Combi C4
Riscaldatore acqua	Combi C4	Combi C4
Sedili cabina girevoli	✓	✓
Oblò panoramico zona giorno	a richiesta (nella versione senza basculante)	a richiesta (nella versione senza basculante)
Oblò panoramico cupolino apribile	a richiesta	a richiesta
Frigorifero	89 l.	141 l.
N. fuochi piano cottura	3	3
Vano garage (dimensioni sportello accesso) H x L (mm)	1050x850	1050x750
Porta zanzariera	✓	✓
Luce esterna	✓	✓

\*\*disponibile anche con letto basculante (OPT)







## Informazioni relative ai pesi

### Massa in ordine di marcia

La massa in ordine di marcia del veicolo omologato comprende: conducente, serbatoio gasolio riempito al 90%, acque chiare riempite a 20 L (utilizzando la speciale valvola di scarico) e bombole gas (max.15 kg.) piene al 90% della loro capacità.

La massa in ordine di marcia misurata ha una tolleranza di +/- 5% rispetto a quella di cui al punto (b) definita in omologazione. Tutto quanto non incluso nella versione standard del veicolo, sia cellula che chassis, comporta un aumento del peso in ordine di marcia con la conseguente riduzione del carico utile fino alla possibile riduzione dei posti totali utilizzabili su strada rispetto ai posti omologati.

Il carico utile disponibile risulta dalla differenza tra massa massima ammessa a pieno carico e massa in ordine di marcia aumentata della massa dei passeggeri. Si consiglia quindi in fase di acquisto di porre particolare attenzione al peso degli optional che si intende installare sul veicolo.

### Massa complessiva

La massa complessiva è la massa totale del veicolo che non deve essere superata.

### Serbatoio acqua potabile durante la marcia

Il veicolo in ordine di marcia deve avere il serbatoio acque chiare riempito a 20 litri, utilizzando l'apposito rubinetto di scarico in dotazione.





**Facciamo strada. Insieme.**

Scopri i nostri concessionari su  
[xgomove.it](https://xgomove.it)





Dati tecnici e caratteristiche dei veicoli riportati nel catalogo sono puramente indicativi. Il costruttore e il distributore non sono pertanto responsabili di eventuali variazioni che, per qualche motivo, dovessero essere apportate nel corso della stagione.



[www.xgomove.it](http://www.xgomove.it)

Luano Camp S.r.l.