



Listino Prezzi 2015





I furgonati Premium targati Bavaria Camp, offrono in ogni senso comfort Premium! La nostra manifattura sta per artigianato made in Germany: i mobili vengono fabbricati al 90% nella nostra falegnameria per cui individualità e soluzioni variabili stanno al primo posto. Due linee – Primeur e Superieur – con eccezionali dotazioni di serie e complessivamente 6 modelli rendono un autentico piacere la gita per il weekend come il viaggio lungo alla scoperta di paesi e paesaggi.



Le illustrazioni specificano  
le linee PRIMEUR e SUPERIEUR

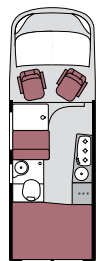
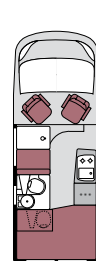


- Specchi retrovisori a regolazione elettrica e riscaldabili
- Airbag doppio, ABS & ASR
- ESP e Traction +
- Serbatoio carburante maggiorato da 120 litri
- Aria condizionata manuale x cabina guida
- Cruise control
- Gradino d'ingresso elettrico
- Pensili con apertura a 90° ed meccanismo autofrenante
- Illuminazione a led
- Pedanina con cassetto integrato ed illuminato
- Panca dinette ad estrazione laterale ed inclinabile <sup>1)</sup>
- Oscuranti Dometic x cabina guida (parabrezza e finestrini)
- Batteria di bordo AGM
- Materasso a schiuma fredda
- Finestra in qualsiasi tipo di bagno
- Controparete laterale con aerazione e finestra integrate <sup>2)</sup>
- Zanzariera a tenda sul portellone
- Isolamento senza ponti termici + sportelli posteriori/portellone parzialmente isolati
- Cassetti con chiusure „Soft-Close“
- Sportelli posteriori con rivestimento isolante e lavabile
- Impianto solare da 130 Watt
- Riscaldamento Truma-Combi-Diesel (6 kW) con CP-Plus
- Paraurti anteriore verniciato in tinta <sup>2)</sup>

[illegible]

- 1) Linea Primeur; solo dinette allargabile
- 2) Solo linea Superieur !

# DOTAZIONI DI SERIE



## Veicolo base

Fiat Ducato - Multijet	Vancentro	Vanverto
	L2H2	L4H2
ABS & ASR	●	●
ESP con trazione +	●	●
Sedili Captain Chairs	●	●
Sedili rivestiti in tinta con un mix di tessuto e pelle	●	●
Airbag doppio	●	●
Sedili girevoli e regolabili in altezza	●	●
Alzacristalli elettrici	●	●
Specchi retrovisori a regolazione elettrica e riscaldabili	●	●
Aria condizionata manuale x cabina guida	●	●
Cruscotto con elementi cromati	●	●
Predisposizione radio	●	●
Cruise Control	●	●
Blocco antifurto	●	●
Chiusura centralizzata	●	●
Serbatoio carburante maggiorato da 120 litri	●	●
Motorizzazione kW/cv	2,0 Ltr. 88/115	2,0 Ltr. 88/115
Massa a pieno carico (kg) <sup>1)</sup>	3.300	3.300

## Allestimento

Finestre Seitz S7Z con oscuranti/zanzariere e meccanismo a monoleva	5	5
Oblò Midi-Heki *)	1	1
Oblò Mini-Heki 400x400 mm	1	1
Gradino d'ingresso elettrico	400 mm	700 mm
Zanzariera a tenda sul portellone	●	●
Tappetini con logo BC x cabina guida	●	●
Mobili in compensato di pino (15 mm) plurincollato	●	●
Pensili con illuminazione a led integrata ed apertura a 90° (sistema V-Line)	●	●
Sportelli pensili e fronte blocco cucina in bianco lucido (Senosan)	□	□
Sportelli pensili e fronte blocco cucina in laminato opaco (CPL)	●	●
Sportelli pensili in plexiglas verniciato (stile nautico)	-	-
Pedana con cassetto estraibile sotto la dinette	●	●
Panca dinette inclinabile	□	□
Isolamento in schiuma di polietilene (20 mm)	●	●
Rivestimento laterale in velours con finestra applicata	●	●
Controparete in similpelle con aerazione nell'intercarpedine e finestra integrata	-	-
Sportelli posteriori con rivestimento isolante e lavabile	●	●
Materassi a schiuma fredda (2 zone)	●	●
Materasso Body-Cell a schiuma fredda	□	□
Letto in coda con gradino d'accesso	□	□
Batteria di bordo AGM (Ah)	90	90
Controllo analogo per lo stato di carica della batteria	●	●
Controllo digitale per lo stato di carica della batteria	□	□
Impianto solare da 130 W / 140 Watt Vaniano	●	●

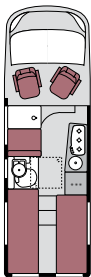
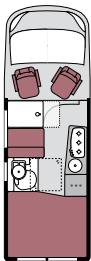
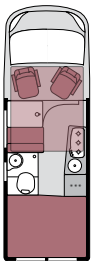
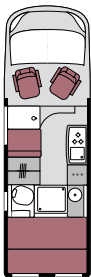
● di serie

- non disponibile

\*) versione Heki-Style sul modello Vaniano

□ opzione( con o senza sovrapprezzo )

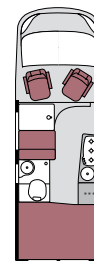
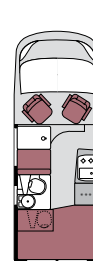
<sup>1)</sup> v. pagina 10 "informazioni generali"



Variego	Vaniano	Vantouro	Vertigo
L5H2	L4 tetto alto in vtr	L4H2	L5H2
●	●	●	●
●	●	●	●
●	●	●	●
●	●	●	●
●	●	●	●
●	●	●	●
●	●	●	●
●	●	●	●
●	●	●	●
●	●	●	●
●	●	●	●
●	●	●	●
●	●	●	●
●	●	●	●
2,3 Ltr. 96/130	2,3 Ltr. 96/130	2,0 Ltr. 88/115	2,3 Ltr. 96/130
3.500 MAXI	3.500 MAXI	3.300	3.500 MAXI

5	7	5	7
1	2	1	1
1	-	1	1
700 mm	700 mm	700 mm	700 mm
●	●	●	●
●	●	●	●
●	●	●	●
●	●	●	●
■	■	●	●
●	●	-	-
-	-	■	■
●	●	●	●
■	■	●	●
●	●	●	●
●	●	-	-
-	-	●	●
●	●	●	●
●	●	-	-
■	■	●	●
-	■	■	●
90	90	110	110
●	●	-	-
■	■	●	●
●	●	●	●

# DOTAZIONI DI SERIE



## Allestimento

	Vancentro	Vanverto
Riscaldamento Truma Combi 6-Diesel incl. boiler	●	●
Vano portabombole	1 x 5	1 x 5
2 fuochi con copertura di vetro e lavello in acciaio nobilitato	●	-
3 fuochi con copertura di vetro in due parti (tranne Variego) e lavello in acciaio nobilitato	-	●
Cassetti pienamente estraibili, con chiusura "Soft-Close"	●	●
Frigorifero a compressore (90 l) ad altezza d'occhio, con armadio sottostante	●	●
Serbatoio dell'acqua all'interno del veicolo (litri)	80 / opzional 120	80 / opzional 120
Pompa dell'acqua a pressostato (Shurflo)	■	■
Pompa dell'acqua ad immersione	●	●
Serbatoio di recupero nel sottopavimento (litri)	95	95
Bagno estraibile (a volume variabile) con cabina doccia, wc, lavabo a ribalta e finestra	-	-
Bagno centrale con tenda doccia, wc, lavabo ( Vancentro con wc spostabile )	●	●
Bagno a volume variabile con cabina doccia a porte girevoli, wc, lavabo e finestra	-	■
Bagno con oblò di 280 x 280 mm	-	■
Wc Thetford CS 200 a cassetta, con tazza girevole	●	●

## Masse e misure

Fiat 2.0 e 2.3 l / 3.0 l Multijet		
Massa in ordine di marcia (kg)	2.820 / 2.870	2.940 / 2.990
Massa a pieno carico (kg)	3.300	3.300
Max. carico utile (kg)	480 / 430	360 / 310
Carico assiale anteriore / posteriore (kg)	1.750/1.900	1.750/1.900
Massa complessiva tra veicolo base e rimorchio (kg)	5.800	5.800
Pneumatici	215/70 R15 C	215/70 R15 C
Posti omologati	4	4
Lunghezza fuori tutto (mm)	5413	5998
Larghezza fuori tutto (mm)	2050	2050
Altezza fuori tutto (mm) <sup>*)</sup>	2580	2580
Posti letto	3	3
Misure		
- letto matrimoniale in coda	195 x 125	195 x 142/136
- lettone a ribalta	-	-
- letto singolo sulla dinette	180 x 67	180 x 67
- letto matrimoniale a castello in alto	-	-
- letto matrimoniale a castello in basso	-	-
- letti gemelli	-	-
- letti gemelli trasformati in letto matrimoniale	-	-

● di serie

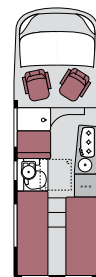
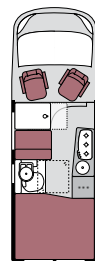
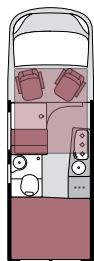
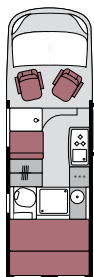
- non disponibile

■ opzione (con o senza sovrapprezzo)

1) con l'opzione del letto matrimoniale in alto

2) solo nella versione con dinette classica a quattro posti

\*) senza accessori montati in aggiunta

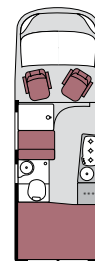
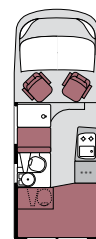


Variego	Vaniano	Vantouro	Vertigo
●	●	●	●
1 x 2,8 / opzionale 1 x 5	1 x 5	1 x 5	1 x 11
-	-	-	-
●	●	●	●
●	●	●	●
●	●	●	●
100	80 / opzionale 120	90 / opzionale 120	120
■	■	●	●
●	●	-	-
95	95	95	95
-	-	●	●
●	●	-	-
-	-	-	-
-	-	-	-
●	●	●	●

3100	3.100 / 3.150	2.940 / 2.990	3.100 / 3.150
3.500	3.500	3.300	3.500
400	400 / 350	360 / 310	400 / 350
2.100 / 2.400	2.100 / 2.400	1.750/1.900	2.100 / 2.400
6.500	6.500	5.800	6.500
215/70 R16 C	215/70 R16 C	215/70 R15 C	215/70 R16 C
4 (6)	4	4	4
6363	5998	5998	6363
2050	2050	2050	2050
2610	3200	2580	2610
4 ( 5 )	4 (5)	3	3
-	195 x 142/136	195 x 160/145	-
-	213 x 136	-	-
190 x 80 <sup>2)</sup>	(180 x 67)	180 x 67	180 x 67
185 x 140	-	-	-
195 x 140 / 185 x 140 <sup>1)</sup>	-	-	-
-	-	-	196 x 79 / 185 x 79
-	-	-	195/185 x 183



# OPZIONI DI ACCESSORI



Prezzi incl. 21% IVA

**Vancentro**

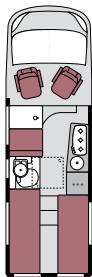
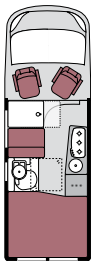
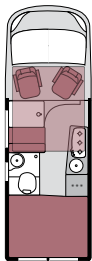
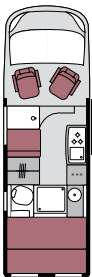
**Vanverto**

Motorizzazione con 96 kW (130 cv), 2.3 litri	677	677
Motorizzazione con 109 kW (150 cv), 2.3 litri	2.163	2.163
Motorizzazione con 130 kW (180 cv), 3.0 litri	4.624	4.624
Cambio automatico	1.844	1.844
4 x 4 (con questa opzione l'ESP non è possibile): non con telaio maxi e con motore 3,0 l	13.071	13.071
Telaio light da 3.500 kg con cerchi da 16"	-	784
Telaio maxi da 3.500 kg con cerchi da 16" con assale ed impianto frenante rinforzato	-	1.148
Assale posteriore con sospensioni pneumatiche + aumento a 3.500 kg	1.292	1.292
Aumento portata a 3.500 kg mediante molla supplementare	633	633
Colore metallizzato	610	610
Fari diurni a led	333	333
Fari con telaio nero	25	25
Spoiler frontale con diaframma color alluminio	49	49
Fari fendinebbia	184	184
Cerchi in lega con pneumatici di serie	1.015	1.015
Cerchi acciaio 16" ( non con Fiat 2,0 115 PS e 3,3 to telaio )	184	184
Maniglie in color alluminio oppure in tinta con il colore della carrozzeria	37	37
Gancio di traino amovibile	1.071	1.071
Gancio di traino rigido	950	950
Dinamo potenziata (180 A)	184	184
Riscaldamento Webasto franco fabbrica ( Fiat )	1.158	1.158
Sensori parcheggio	307	307
Antenna radio integrata nello specchio retrovisore	91	91
Antenna DAB sul tetto	147	147
Aria condizionata automatica con filtro antipolline	322	322
Sterzo e cambio in pelle	195	195
Cruscotto in color alluminio	110	110
Tetto alto in vetroresina verniciato in tinta con la carrozzeria	-	-
Predisposizione portapacchi con scaletta posteriore	1.584	1.584
Tetto calpestabile	446	446
Portabici per 2 biciclette	494	494
Portabici per 2 e-bike	2.286	2.286
Presa gas esterna	253	253
Mono Control	273	273
Tendalino	1.020	1.020
Pacchetto Autark: inverter sinus da 900 W (12/230 Volt), caricabatterie da carica accelerata, 2a batteria di servizio 90 Ah Primeur / 110 Ah Superieur	1.528	1.528
Pacchetto Multi Media: impianto ALPINE SYSTEM con schermo da 6,1", modulo iPhone Bluetooth, navigatore satellitare, retrocamera e tanti altri dettagli	1.830	1.830
Altoparlanti nella zona living	298	298
Impianto satellitare con tv a schermo piatto (17")	3.068	3.068
Riscaldamento Alde ad acqua calda, con 2 booster	-	-
2a batteria di servizio AGM 110 Ah Superieur con caricabatteria da carica accelerata	-	-
2a batteria di servizio AGM 90 Ah Primeur con caricabatteria da carica accelerata	646	646
Booster di carica da 45 A	583	583
Presa supplementare - 12 V o 230 V	144	144
Blocco cucina con piano lavoro prolungato	177	177
Panca dinette inclinabile	374	374
Sportelli pensili in plexiglas verniciato	-	-
Sportelli pensili e fronte blocco cucina in bianco lucido (Senosan)	374	374
Letto con sistema di molle Froli	S	466
Letto matrimoniale a castello in alto, a discesa elettrica (senza reti a doghe ribaltabili)	974	974
Letto singolo a castello in alto	-	-
Letto matrimoniale a castello in alto	-	-
Finestra supplementare ai piedi del letto	449	449
Zanzariera per l'apertura degli sportelli posteriori	313	313
5° e 6° posto a sedere omologato (incl. ancoraggio cinture e poggiatesta contromarcia)	-	-
Bagno a volume variabile con cabina doccia a porte girevoli, lavabo fisso e wc	-	1.002
Aerazione SOG	261	261

**Prezzo complessivo del Vostro Bavaria Camp franco fabbrica**

- non disponibile      S = di serie





Variego	Vaniano	Vantouro	Vertigo	Peso in kg	Prezzo del Vs. Bavaria Camp
S	S	677	S	-	
1.487	1.487	2.163	1.487	-	
3.947	3.947	4.624	3.947	50	
1.844	1.844	1.844	1.844	2	
13.071	13.071	13.071	13.071	150	
-	-	784	-		
S	S	1.148	S	40	
1.292	1.292	1.292	1.292	12	
-	-	633	-	2	
610	610	610	610	1	
333	333	333	333	-	
25	25	25	25	-	
49	49	49	49	-	
184	184	184	184	-	
1.015	1.015	1.015	1.015	2	
S	S	184	S	-	
37	37	37	37	-	
1.071	1.071	1.071	1.071	30	
950	950	950	950	30	
184	184	184	184	1	
1.158	1.158	1.158	1.158	5	
307	307	307	307	1	
91	S	91	91	-	
147	147	147	147	-	
322	322	322	322	1	
195	195	195	195	-	
110	110	110	110	-	
-	1.282	-	-	2	
1.584	-	1.584	1.584	4	
446	-	446	446	3	
494	494	494	494	9	
2.286	2.286	2.286	2.286		
253	253	253	253	1	
273	273	273	273	1	
1.020	1020	1020	1.020	34	
1.528	1.528	1.528	1.528	34	
1.830	1.830	1.830	1.830	3	
298	298	298	298	1	
3.068	3.068	3.068	3.068	18	
-	-	1.215	1.215	8	
-	-	707	707	30	
646	646	-	-	30	
583	583	583	583	3	
144	144	144	144	-	
S	177	177	177	2	
374	374	S	S		
-	-	559	559	2	
374	374	S	S	5	
466	466	466	466	5	
974	974	974	-	7	
480	-	-	-	7	
648	-	-	-	11	
449	449	449	-	3	
313	313	313	313	1	
1.525	-	-	-	34	
-	-	-	-	4	
261	261	261	261	1	

# Informazioni generali

**FURGONATI BAVARIA CAMP USUFRUISCONO IN TUTTA L'EUROPA DI UNA GARANZIA DI 5 ANNI CONTRO LE INFILTRAZIONI E DI UNA GARANZIA GENERALE DI 24 MESI. PREGASI OSSERVARE CHE VALE PER TUTTI I FURGONATI BAVARIA CAMP:**

Le indicazioni di misure e pesi sono suscettibili di variazioni causate dalla lavorazione di materiali naturali. Le tolleranze possono variare nell'ordine del +/-5%. Montaggi, smontaggi o modifiche effettuati presso officine non autorizzate, possono mettere a rischio la Vostra sicurezza e, allo stesso tempo, possono invalidare l'omologazione ed il diritto alla garanzia. Pertanto riparazioni e montaggi di accessori vanno eseguiti unicamente da rivenditori specializzati BAVARIA CAMP presso i quali sono in vendita accessori e ricambi originali BAVARIA CAMP.

Qualora tecnicamente possibili, montaggi di accessori e modifiche a veicolo prodotto, comportano costi di montaggio e materiali. In determinati casi, certe opzioni si escludono a vicenda. Il produttore si riserva di effettuare modifiche in termini di costruzione, colori e dotazioni qualora esse migliorino il prodotto.

Il presente listino pubblica prezzi validi per l'Italia, con l'IVA al 21%, franco fabbrica e senza spese di immatricolazione. Il listino entra in vigore in data 01/08/2014, vale per i modelli 2015 e sostituisce ogni altra versione precedente. Si specifica che, in parte, le illustrazioni mostrano accessori opzionali con sovrapprezzo. Il produttore si riserva eventuali errori redazionali e di stampa.

**L'IMPIANTO IDRICO CORRISPONDE ALMENO ALLO STANDARD TECNICO 03/2009, STABILITO DALLA NORMATIVA 2002/72/CE.)**

## **\*DETTAGLI SUI PESI DEL VS. FURGONATO BAVARIA CAMP**

Furgonati BAVARIA CAMP si contraddistinguono per le possibilità di alti carichi utili. Soluzioni innovative come l'uso di acciaio ad alta densità per il telaio oppure l'intelligente tecnica a nido d'api per il mobilio, rendono possibile la realizzazione di veicoli dalla tara bassa. Il legislatore prevede che, per le masse, si indicano la „massa in ordine di marcia“ e la „massa a pieno carico“ (DIN EN 1645-2).

LA „MASSA IN ORDINE DI MARCIA“ SI DEFINISCE SECONDO QUANTO SEGUE:

massa a vuoto del veicolo (incl. attrezzi di bordo)

+ serbatoio carburante riempito al 90%

+ 75 kg (conducente)

+ 1 bombola a gas riempita al 90%

+ serbatoio dell'acqua riempito al 90% (20 litri in viaggio)

+ boiler riempito al 90%

## **ESEMPIO:**

Massa in ordine di marcia (incl. attrezzi di bordo): 2.950 kg

Massa a pieno carico: 3.500 kg

Max. carico utile 550 kg

La massa a vuoto del veicolo viene individuata pesando il veicolo con le dotazioni di serie, con le attrezzature di bordo stabilite dal legislatore, con accessori opzionali né pacchetti.

Accessori opzionali e pacchetti aumentano la massa a vuoto del veicolo, riducendo il carico utile! Pertanto il guidatore del veicolo è tenuto ad osservare che, durante il viaggio, la massa a pieno carico ed i carichi assiali non vengano superati.

**I PREZZI DEI SINGOLI PACCHETTI SONO DA CONSIDERARSI FISSI, E NON POSSONO ESSERE MODIFICATI TRAMITE OPZIONI SUPPLEMENTARI.**

# La gamma dei modelli

## (PRIMEUR)

Prezzi incl. 21% IVA

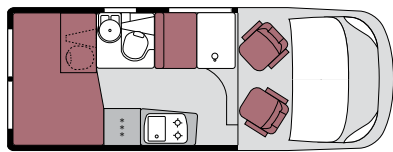


### Vancentro\*

Prezzo di listino

L = 5,41 m

53.301 €



### Vaniano\*\*

Prezzo di listino

L = 5,99 m

62.507 €

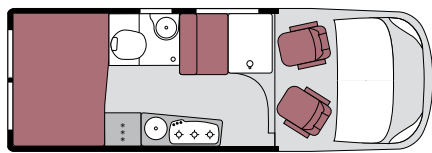


### Vanverto FB\*

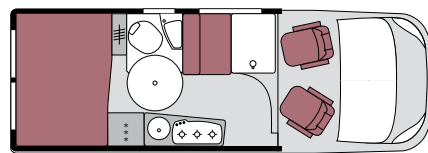
Prezzo di listino

L = 5,99 m

53.229 €



### Vanverto RB\*

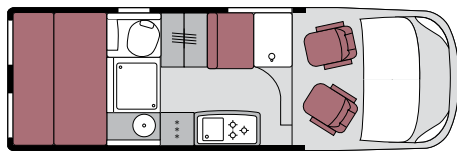


### Variego ED\*\*

Prezzo di listino

L = 6,36 m

58.201 €



### Variego DD\*\*



## (SUPERIEUR)

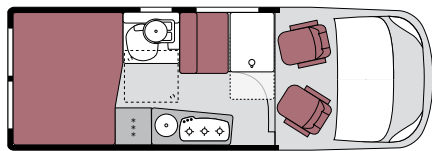


### Vantouro ED\*

Prezzo di listino

L = 5,99 m

58.918 €

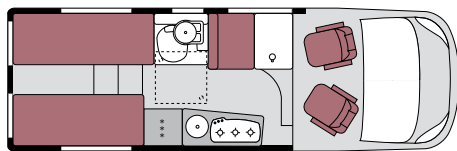


### Vertigo\*\*

Prezzo di listino

L = 6,36 m

63.532 €



\* Fiat Multijet  
2.0 Ltr. KW/PS (85/115) 3.300 Kg

\*\* Fiat Multijet  
2.3 Ltr. KW/PS (96/130) 3.500 Kg

GodeteVi il comfort Premium che, in viaggio come durante le soste, Vi fa sentire perfettamente a casa.

Scoprite la Bavaria Camp – e poi il mondo intero!



BavariaCamp.de GmbH  
Elias-Holl-Straße 2  
86836 Obermeitingen, Germany  
Telefon: +49 82 32-95 96-10  
Telefax: +49 82 32-95 96-15  
info@bavariacamp.de

[www.bavariacamp.de](http://www.bavariacamp.de)