


BÜRSTNER—REISEMOBILE 86/87

EIN PASS FÜRS ABENTEUER



bürstner
MOBIL

WILLKOMMEN AN BORD



5

4

Klare, schnittige Linien, eine überdurchschnittliche Serienausstattung mit vielen Raffinessen, eine robuste Konstruktion, die allen Anforderungen standhält... Sichere Zeichen dafür, daß Sie ein Bürstner-Reisemobil vor sich haben. Steigen Sie ein... "Willkommen an Bord".


Über 20 Jahre Erfahrung auf dem Gebiet des Wohnwagenbaus stecken in diesen neuen Reisemobil-Modellen, die ein Inbegriff für freies, unabhängiges und komfortables Reisen sind.

Als gelungene Kombination von zukunftsorientiertem Design, gepaart mit raffinierter Funktionalität, eröffnen Bürstner-Reisemobile eine neue Dimension erstklassiger Freizeit- und Lebensphilosophie: Sicherheit und höchster Komfort auf der Suche nach neuen Abenteuern.

Sowohl durch die Wahl der Werkstoffe als auch die sorgfältige Verarbeitung, die Präzision im Detail und die wohlüberlegte, kundengerechte Auslegung des Innenraums positionieren sich Bürstner-Reisemobile eindeutig in der Spitzenklasse.

Ein erneuter Beweis für unseren ersten Anspruch für Anspruchsvolle: Höchste Qualität.

Wann, wohin und wie oft es Ihnen auch gefällt, mit einem Bürstner-Mobil erwerben Sie sich einen Pass für's Abenteuer... 1. Klasse.



1



2



3

1. Küche

Eine Küche nach Maß für den Chefkoch. Super-Ausstattung mit 2-Flammen-Herd, Arbeitsfläche, Emaille-Spüle, elektrische Warmwasserversorgung. Großer Kühlschrank mit Tiefkühlfach, ausstellbares Küchenfenster mit Jalousie, übersichtliches Service-Center mit integriertem Check-Control-Panel.

2. Gepäck-Fahrradträger

Die Klappleiter aus eloxiertem Aluminium ermöglicht leichten Zugang zum Dachgepäckträger. Der Gepäckträger mit Fahrradhalterungen gibt Ihnen die Möglichkeit, das Lieblingsgefährt Ihrer Kinder (ebenso wie Ihr eigenes) mit auf die Reise zu nehmen. Ideal für den Familienurlaub und die Beweglichkeit. Beides auf Sonderwunsch lieferbar.

3. Toilettenraum

Bei dieser Naßzelle- und Toilettenraum brauchen Sie hinsichtlich Ihrer gewohnten Hygiene keinen Kompromiß eingehen. Komplette Duscheinrichtung mit Warmwasserversorgung, Klappwaschbecken, Stellplatz für Chemicaltoilette. Stau- und Ablagefächer, integrierter Spiegel. Ausstellfenster mit Lamellenjalousie. Schon am frühen Morgen in Top-Form.

4. Schlafraum

Bevorzugt von Reisemobilisten und Kindern, das immer gemachte Alkovenbett. Traumhaft und großzügig - wie zu Hause. Die Garantie für erholsamen Schlaf. Wirksame Belüftung durch Ausstellfenster und Dachlüfter. Rollos an den Fenstern, sowie der separate Vorhang dunkeln den Schlafbereich zum Wohnraum ab.

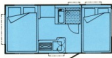
5. Wohn-Esszimmer 570 TM

Das geräumige Wohn- und Esszimmer für die Familie oder frohe Runde, die um einen großzügig dimensionierten Tisch auf bequemen Sitzbänken zusammenkommen kann. Der Alkoven-Ausschnitt gewährt Kopffreiheit und erspart lästiges Bücken beim Durchgang. Diese offensichtliche Komfortausstattung macht das Reisen zum Freizeitspaß.



ABENTEUER NACH MAß

NACHT



550 TN
1 x 204 x 130 cm
Bettenmaß Alkoven
1 x 204 x 138 cm
Bettenmaß Rundsitzgruppe



550 TM
1 x 204 x 130 cm
Bettenmaß Alkoven
1 x 196 x 130 cm
Bettenmaß Mittelsitzgruppe



570 TM
1 x 204 x 130 cm
Bettenmaß Alkoven
1 x 190 x 130 cm
Bettenmaß Mittelsitzgruppe
1 x 180 x 60 cm
Bettenmaß Seitensitzbank



620 TK
1 x 204 x 130 cm
Bettenmaß Alkoven
1 x 190 x 130 cm
Bettenmaß Mittelsitzgruppe
1 x 190 x 60 cm
Bettenmaß Hecksitzgruppe

TAG



BÜRSTNER Wohnwagenwerk GmbH
Ehässer Straße 78-80, D-7640 Kehli 11/Neumühl

bürstner
MOBIL

TECHNISCHE DATEN — PREISE



Serien-Komfortausstattung
Individuelle Sonderausstattung

TECHNISCHE DATEN		550 TN	550 TM	570 TM	620 TK
Fahrwerk		Fiat-Peugeot	Fiat-Peugeot	Fiat-Peugeot	Fiat-Peugeot
Typ		Ducato / J5	Ducato / J5	Ducato / J5	Ducato / J5
Kraftstoffart - Tank Inh. 70 Liter		N-Benzin/Diesel	N-Benzin/Diesel	N-Benzin/Diesel	N-Benzin/Diesel
Getriebe		5-Gang synchr.	5-Gang synchr.	5-Gang synchr.	5-Gang synchr.
Radstand		2923	2923	2923	3653
Reifengröße		185 R 14	185 R 14	185 R 14	185 R 14
Hubraum		1971/2499	1971/2499	1971/2499	1971/2499
KW/PS		55 (75)/55 (75)	55 (75)/55 (75)	55 (75)/55 (75)	55 (75)/55 (75)
		55 (75)/54 (74)	55 (75)/54 (74)	55 (75)/54 (74)	55 (75)/54 (74)
Höchstgeschwindigkeit ca.		115-120	115-120	115-120	115-120
Wendekreis		12,2	12,2	12,2	14,8
Zul. Personenzahl		6	6	6	6
Schlafplätze		4-5	4-5	5	5-6
Länge über alles		550	550	570	620
Aufbaulänge außen		459	459	484	531
Aufbaulänge innen		453	453	478	525
Breite über alles		217	217	217	217
Innenbreite		204	204	204	204
Höhe über alles		290	290	290	290
Sehhöhe		188-202	188-202	188-202	188-202
Zul. Gesamtgewicht		2800	2800	2800	2800
Leergewicht*		2030/2130	2030/2130	2185/2285	2245/2345
Zulademöglichkeit		770/670	770/670	615/515	555/455
Zul. Anhängerlast gebr.		1800	1800	1800	1800

* Leergewicht nach § StVZO einschl. 75 kg für Fahrer und gefülltem Kraftstofftank in Serienausstattung.

INDIVIDUELLE SONDERAUSSTATTUNG

- Dachgepäckträger mit Leiter und Trittschutz DM 980,—
- Surfbrettträger DM 140,—
- Gepäckträger DM 585,—
- Zus. Fahrradhalterung (pro Schiene) zum Gepäckträger DM 59,—
- Anhängerkupplung (Unterfahrerschutz Serienm.) DM 650,—
- FS-Antenne HD 35 mit Mast und Verstärker DM 790,—
- Stereo-Lautsprecher kpl. eingebaut im Wohnbereich DM 180,—
- Qualitäts-Teppichboden im Wohnbereich DM 340,—
- Teppichboden im Fahrerhaus DM 230,—
- Fahrerhaussitze mit Velour-Polsterstoff bezogen wie Wohnbereich DM 680,—
- Dunstabzug in Küche DM 225,—
- Zusätzliche Dachhaube DM 235,—
- Chemical-Toilette DM 129,—
- Duomatic-Umschaltanlage DM 135,—
- Außenanschluß einer Duschsteckdose DM 85,—
- Außenanschluß einer Gassteckdose (für Grill) DM 95,—
- Ausfahrbare Sonnenmarkise Gr. 260 (550-620) DM 1250,—
- Ausfahrbare Sonnenmarkise Gr. 300 (570-620) DM 1350,—
- Ausfahrbare Sonnenmarkise Gr. 350 (620) DM 1450,—
- Klimaanlage 220 V DM 3800,—
- Auf Wunsch Umbau der Hecksitzgruppe 620 TK als L-förmige Sitzbank Mehrpreis DM 320,—
- Auf Wunsch Umbau der Hecksitzgruppe 620 TK als feste Sitzbank Mehrpreis DM 490,—
- mit zusätzlichem festen Etagenbett DM 450,—
- Blattfederverstärkung (Peugeot)

Zur Beachtung: Bei Einbau von Zubehör oder Sonderausstattung erhöht sich das Eigengewicht des Fahrzeuges. Bei Montage von Dachaufbauten und Antennen verändert sich die Höhe des Wagens.

Sämtliche Preise sind unverb. Preisempfehlungen inkl. MwSt. ab Werk, und haben nur Gültigkeit, wenn die Montage im Rahmen der Serien-Neufertigung erfolgt. Technische Änderungen in Konstruktion und Ausstattung sowie Irrtum vorbehalten. Der Inhalt entspricht dem Stand der Drucklegung.

Komplettpreise ab Werk		550 TM	550 TN	570 TM	620 TK
(Benziner)	DM	43.380,—	43.790,—	44.460,—	46.770,—

Aufpreis für Dieselausführung Fiat-Ducato-Peugeot DM 2885,— / Aufpreis für Turbo Diesel DM 6680,—

Bei Preisänderungen der Fahrgestell-Hersteller gelten neue Preise.

Die Vorfahrt und Übergabepktion ist im o.g. Komplettpreis bereits enthalten. TÜV, Fahrzeugbrief und Gasabnahme DM 285,—. Unverbindliche Preisempfehlungen inkl. MwSt. ab Werk KEHL. Die Preise haben Gültigkeit für Lieferungen bis 31. 8. 1987.

SERIEN-KOMFORTAUSSTELLUNG DER BÜRSTNER REISEMOBILE

Fahrzeug-Cockpit

- Sonderlackierung
- Halogenscheinwerfer H4
- Nebelschleuchte
- Rückfahrcheinwerfer
- Verlängerter Außenspiegel
- Frontscheibe Verbundglas
- Automatische Sicherheitsgurte
- Innenrückspiegel
- Großzügige Ablagen
- Zwei Sonnenblenden
- Frischluftdüsen
- Kopffreiheit durch Dach-Alkovenausschnitt
- Kopfstützen für Fahrer und Beifahrer
- Zigarettenanzünder
- Scheibenwischer-Intervall-Schalter
- Sep. Trennvorhang zwischen Fahrerkabine/Alkoven und Wohnraum
- 4 Radkappen
- 2 Heck-Stützen
- Vorderradantrieb
- Bremskraftverstärker
- Verstärkte Lichtmaschine
- Unterfahrschutz

Aufbau-Wohnraum

- Spezial-Profilrahmen
- Außenhaut Aluminium einbrennlackiert
- Decken und Wände mit hochverdichtetem Styropor isoliert
- Vorw. getönte Doppel-Ausstellfenster
- Sonnenschutz- und Verdunklungsrollos mit Moskitonetz an Ausstellfenster
- Dachlüfter mit Moskitonetz
- Moderne Qualitätsvelourspolster wattiert, gesteppt mit Knöpfen
- Keilförmige Rückenpolster
- Geteilte Eingangstür
- Ausklappbare Doppeleinstiegstufe mit Sicherung
- Abschließbare Serviceklappe
- Vorzeltleuchte
- Gasheizung Truma SL 3002 Automatik mit Winterbelüftung
- Sparsames Heizungsgebläse 12 V mit Drehzahlautomatik
- Gasflaschenbox über Außenklappe zugänglich
- Sicherheitsgasregler mit Schlauch
- Möbel im Softline-Stil Eicheдекор

Alkoven

- Bugfenster mit Lichtschutzrollo in Rahmenführung
- 1-2 ausstellbare Seitenfenster mit Kombi-Kassetten-rollo
- Großes Doppelbett klappbar für Durchgang zum Cockpit

- Leiter
- Sicherungsnetz
- Leseleuchte 12 V
- Dachlüfter

Küche

- Kühlschrank mit Gefrierfach 12/220 V, Gas
- Warmwasserversorgung, Mischbatterie
- Emaille-2 Pl. Herd zündges. mit Glasabdeckung
- Emaille-Spülbecken
- Ausstellbares Küchenfenster
- Jalousie
- Kpl. Servicecenter mit integriertem Check-Control-Panel

Komfort-Naßzelle-Toilettenraum

- Duscheinrichtung mit Mischbatterie, Brausekopf, Brauseschlauch
- Duschwanne mit Vorhang
- Warmwasserversorgung über Truma-Heißwasserspeicher
- Klappwaschbecken u. Spiegelschrank mit Beleuchtung u. Steckdose
- Große Hochleistungspumpe
- Integrierter Frischwassertank 60 Ltr. mit Reinigungsöffnung u. Entleerungsventil
- Abschließbarer Einfüllstutzen außen
- Abwassertank 75 Ltr.
- Festes Leitungssystem aus Kunststoffrohr
- Reinigungsöffnung mit Verschlussdeckel u. Kugelentleerungsventil 5/4"
- Ausstellfenster mit Jalousie
- Dachlüfter
- Waschbecken mit Spiegelfront u. div. Ablageflächen

Elektrische Versorgung

- Elektronisches Check-Control-Panel mit Leuchtdiodenanzeige
- Füllstandsanzeige: Frisch- und Abwassertank
- Batteriezustandsanzeige durch LED
- Batteriespannungswächter
- Lade- und Versorgungsgerät/Umformer - 300 VA
- Separate Langzeitbatterie für Wohnteil 55 AH
- Wählschalter - Ladung der Motor- oder Zusatzbatterie (220 V)
- Automatische Ladung bei lautem Motor
- Batterie-Trennrelais
- Strahler und stromsparende Leuchtstoff-Lampen 12 V
- Separate Stromkreise 12 V mit Sicherungen
- Europa-Außenanschluß 220 V - CEE 17 mit Steckvorrichtung
- Schalt-Sicherungsautomat 220 V - 2 x 10 A
- 220 V Steckdosen
- 12 V Steckdose
- Kühlschrank 12 V - Trennrelais

