

# Credo



**Concorde**  
REISEMOBILE AUS LEIDENSCHAFT

# Concorde – ein Name, der seit mehr als 25 Jahren für die Faszination Reisemobil steht.

Stetige Innovation gepaart mit dem handwerklichen Können unserer Mitarbeiter und dem permanenten Streben nach Perfektion machen Concorde Reisemobile zu dem, was sie heute sind – dem Marktführer in der Luxusklasse.

Blättern Sie um und erfahren Sie mehr über unsere Credo Modelle und darüber, was wir meinen, wenn wir von „Reisemobilen aus Leidenschaft“ sprechen.









# Credo Emotion – die Verpflichtung beginnt hier.

Der Credo Emotion – das jüngste Modell in der Concorde Familie ist ein Beleg für die Art und Weise, wie wir bei Concorde Reisemobile bauen. Sicher, es war unser Bestreben ein Reisemobil in der 3,5-Tonnen-Klasse zu realisieren. Aber dafür auf die sprichwörtliche Concorde Qualität zu verzichten, das geht nicht. Und deshalb verfügt bereits unser Credo Emotion über einen durchgehenden, stufenlosen Doppelboden, eine Warmwasserheizung und das innovative Concorde Wandkonzept. Gespart wurde beim Credo Emotion nur an einem – dem Preis. Und davon profitieren schließlich Sie.



# Credo Passion – Passion bedeutet Leidenschaft.

Wenn man einem Modell den Namen Passion gibt, hat man sich dabei etwas gedacht. Unser Credo auf Iveco überzeugt durch das innovative Fahrerhauskonzept, das Sie übrigens bei anderen Herstellern erst in deren Premiummodellen wieder finden werden. Beim Credo Passion wurde das Chassis so modifiziert, dass die Fahrerposition weiter nach oben und nach vorne verlegt wurde. Das schafft für Sie einerseits eine bessere Übersicht der Verkehrssituation und andererseits lassen sich dadurch die beiden Cockpitsitze perfekt in den großen Wohnraum integrieren.







# action

## Credo Action – in bester Tradition.

Der Credo Action ist das Reisemobil für Aktive, egal ob Paar oder Familie mit Kindern. Gleichzeitig verkörpert er wie kein anderes Modell aus der Concorde Familie die Tradition, in der unser Haus steht. Bereits vor mehr als 15 Jahren haben wir begonnen, auf Iveco Chassis in Doppelbodenkonstruktion Alkoven zu bauen. Und aus den Erfahrungen dieser vielen Jahre profitieren Sie insbesondere im Credo Alkoven - von den Grundrissen über die Bettenmaße bis hin zum Stauraumkonzept, jedes Detail dieses Reisemobils basiert auf dem Wissen aus mehr als eineinhalb Dekaden. Steigen Sie ein.

Weil der  
zweite Blick hält,  
was der erste  
bereits verspricht.

design















Sie sollten sich  
nicht mit weniger  
zufrieden geben.

#### Der Wohnraum im Credo

Concorde Reisemobile überzeugen - auch auf den zweiten Blick. Nehmen Sie etwa den Wohnraum. Der Credo empfängt Sie mit einem Innenraumkonzept, das bisher nur dem Premiumsegment vorbehalten war. Eine helle Wohnlandschaft, ein Möbelbau in harmonisch geschwungenen Linien mit Türen und Klappen in Echtholzfurnier. Das „Concorde One Level Concept“ schafft einen durchgehenden, großzügigen Raumeindruck vom Fahrerhaus bis ins Schlafzimmer und durch den Verzicht einer Stufe im Wohnraum sind lästige Stolperfallen auch Geschichte.

komfort











# Gibt es dazu eine Alternative?

## Die Küche im Credo

Ein klares Bekenntnis zu Qualität und Funktion ist auch die Küche im Credo. Dreiflammkocher, Einhebelmischbatterie und die Corisan Arbeitsplatte mit eingestrichenem Spülbecken setzen in Ergonomie, Design, Stauraum und Funktionalität der Küche die Maßstäbe in dieser Klasse. Großzügige Stauräume ober- und unterhalb des Arbeitsbereiches lassen alle notwendigen Utensilien sortiert im Handumdrehen verschwinden. Der AES Kühlschrank mit einem Volumen von 160 Litern und einem separaten Gefrierfach lässt genügend Platz für Proviant oder aber die Einkäufe vom nächsten Markt.

funktion

**Concorde.** Reisemobile aus Leidenschaft.











# Erholung, darum geht es doch schließlich.

## Schlafen im Credo

Damit Sie sich nach einem aufregenden Tag richtig gut entspannen können, haben unsere Entwickler auch beim Schlafraum des Credo an alles gedacht. Da sind zuerst die verschiedenen Bettenalternativen – alle mit einer großzügigen Liegefläche – zu nennen. Sie haben je nach Grundriss die Wahl zwischen Heckquerbett, Mittelbett oder zwei Einzelbetten. Hinzu kommt das bequeme Alkovenbett beim Credo Action oder das optionale Hubbett bei den beiden integrierten Modellen. Allen gemein ist das „Concorde Comfort Plus Bettsystem“, eine perfekte Kombination aus Lattenrost und Kaltschaummatratze, die einen besonders erholsamen Schlaf ermöglicht. Und wenn Sie vorher noch ein wenig lesen möchten, sorgen zahlreiche LED-Spots und eine indirekte Beleuchtung für ein angenehmes Licht.









### Alles hat seinen aufgeräumten Platz

Die Credo Modelle überzeugen durch ihre Stauraumlösungen. Zahlreiche Unterschränke, Decken- und Hängeschränke schaffen ungeahnte Möglichkeiten zum Verstauen Ihrer Reiseutensilien.



# Ein Bad, das seinen Namen verdient.

## Das Bad im Credo

Den neuen Tag mit einer Erfrischung beginnen? Nichts leichter als das. Auch im Bad der Credo Modelle ist Großzügigkeit Trumpf. Zum Beispiel das neu entwickelte Premiumbadkonzept: Es besticht mit seinem durchdachten Aufbau, der ein enormes Raumgefühl schafft. Ein integrierter Schiebekleiderschrank und der separate Bereich zum Ankleiden vor dem Heckbett runden das Badezimmer ab. Was einen Concorde ausmacht, erfahren Sie auch hier, wenn Sie etwas genauer hinschauen. Duschen Sie doch einfach mal in einem Credo. Sie werden sehen, durch die von uns verwendeten Pumpen und Leitungssysteme entsteht ein Wasserdruck, den Sie von zu Hause kennen.











# Perfektion bis ins kleinste Detail.

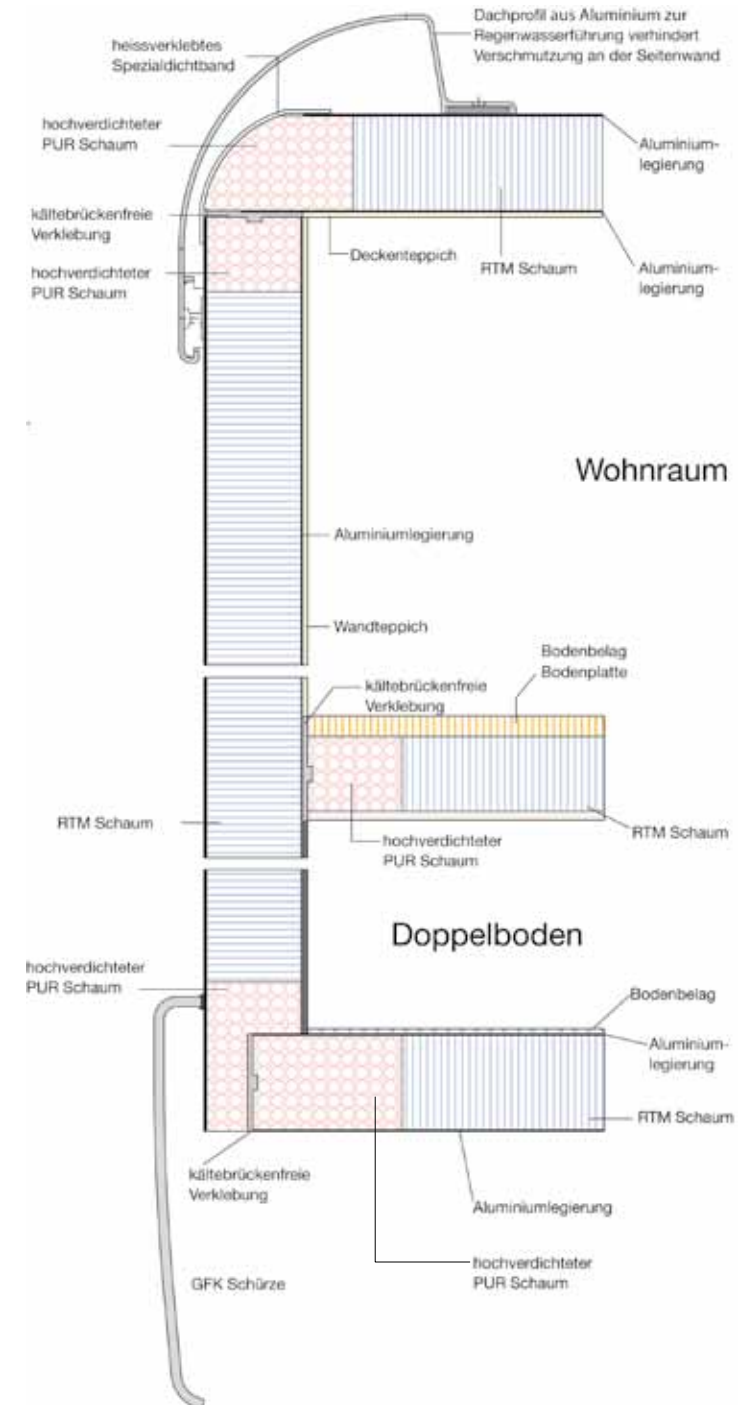
## Die Technik im Credo

Dass der Credo ein echter Concorde ist, zeigt sich insbesondere immer dann, wenn Sie ein wenig genauer auf die Details achten. Lösungen, die wir verwenden, sind Lösungen, die Sie auch in den Premiummodellen von Concorde finden.



## Der Kabinenbau des Credo

Concorde steht im Reisemobilbau für perfekte Isolation und herausragende Stabilität. Verantwortlich hierfür sind in erster Linie der kältebrückenfreie, komplett verklebte Solidtherm-Kabinenbau mit PU-Hartschaumleisten sowie die Isolierung der Seitenwände mit 30 Millimeter starkem RTM-Schaum. Doch damit nicht genug: Auch Unter- und Zwischenböden werden in Sandwichbauweise gefertigt und mit insgesamt 60 Millimetern Isolierung versehen. Seitenschürzen, Stoßstangen sowie Front- und Heckpartie bestehen zudem aus hochstabilem und dennoch elastischem Glasfaserverbundmaterial. Die hochglänzenden und völlig ebenen Wandflächen aus Aluminium-Sandwich sorgen für eine automobilen Anmutung und damit dies auf lange Sicht so bleibt, reduzieren Aluminium-Dachprofile mit Regenwasserführung bei Credo Emotion und Credo Passion wirkungsvoll Seitenwandverschmutzungen.









### Elektronik – servicefreundlich und überzeugend

Eine der wohl wichtigsten Innovationen von Concorde war in den vergangenen Jahren die Neukonzeption der gesamten elektronischen Anlage. Sie finden heute in den Concorde Modellen alle servicerelevanten, elektronischen Aggregate, also Batterien, Sicherungen, eventuell Wechselrichter und ähnliches service- und wartungsfreundlich im Bereich der Heckgarage untergebracht. Damit gehört langes Suchen oder Montieren und Umbauen von Sitzgruppen eindeutig der Vergangenheit an – bei Concorde zumindest.

Das Doppelbodenkonzept der Concorde Modelle bietet Ihnen nicht nur, was das Heizen betrifft, echte Vorteile. Auch im Hinblick auf das Verstauen sperriger Güter überzeugt der Credo. Ob in der großen Heckgarage oder den Ladebereichen im Doppelboden, der Credo gibt Ihnen die Möglichkeiten, die Sie brauchen, um im Urlaub auf nichts verzichten zu müssen, worauf Sie Wert legen.



# Exklusive Kombinationen in perfekter Harmonie.

Die Stoffe und Dekors der Credo Modelle sind optimal aufeinander abgestimmt. Lassen Sie Ihren Geschmack entscheiden.

## Stoffmuster



Leder Sandstein



Leder Bernstein



Leder Perlmutter



Leder Mocca



Mikrofaser Cappuccino



Mikrofaser Sandstein



Textil-Lederkombination Mocca



Textil-Lederkombination Perlmutter



Mikrofaser Perlmutter



Mikrofaser Caramel



Textil-Lederkombination Azurblau

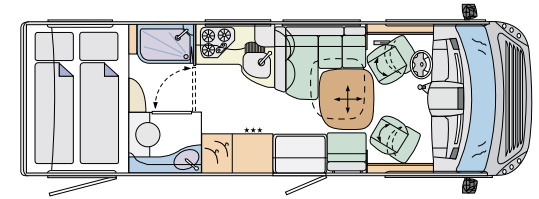


Bicolor Maron-Perlmutter Lederbezug

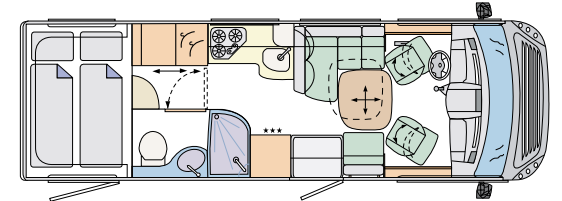


# Diese innovativen Grundrisslösungen begeistern.

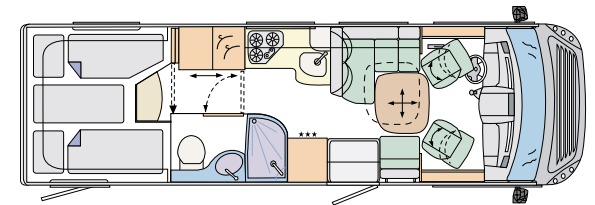
Ob Alkoven oder integrierte Modelle – die Grundrisse des Credo sind sowohl in der Form als auch Funktion durchdacht und erprobt.



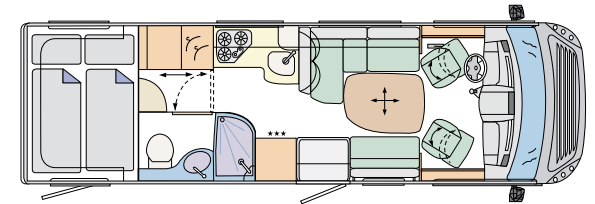
Credo Emotion 693 H



Credo Emotion 713 H

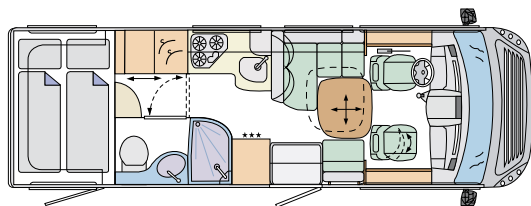


Credo Emotion 783 L

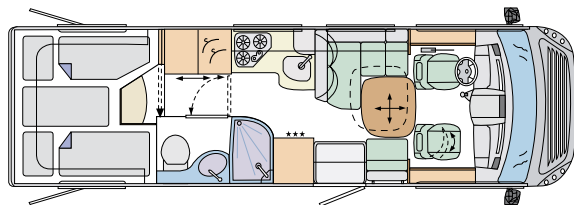


Credo Emotion 783 H

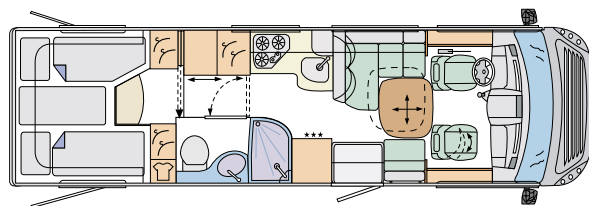
# Grundrisse



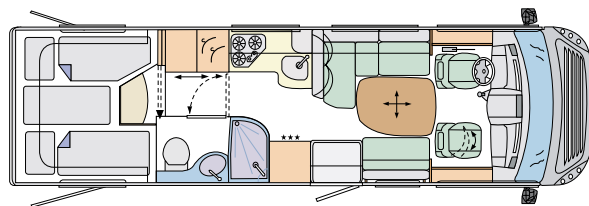
Credo Passion 733 H



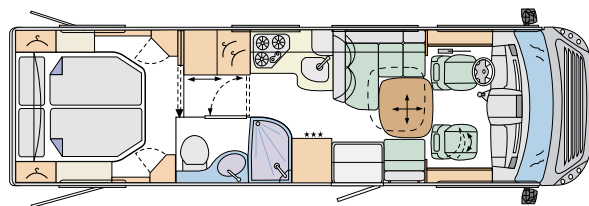
Credo Passion 793 L



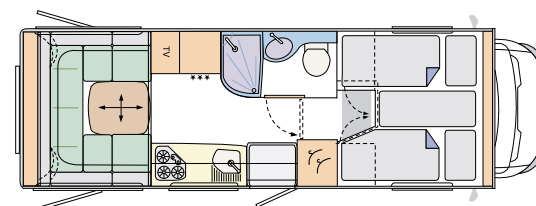
Credo Passion 833 LS



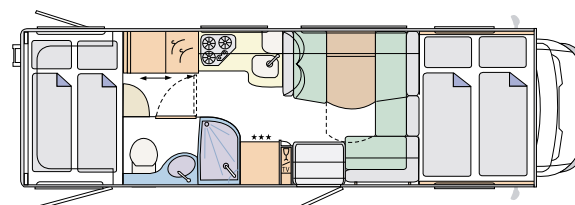
Credo Passion 833 L



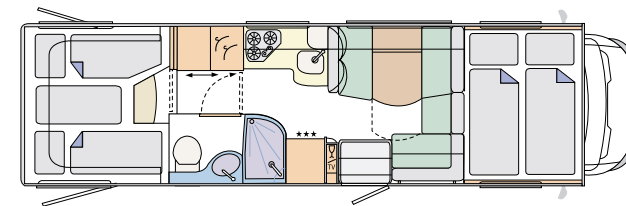
Credo Passion 833 M



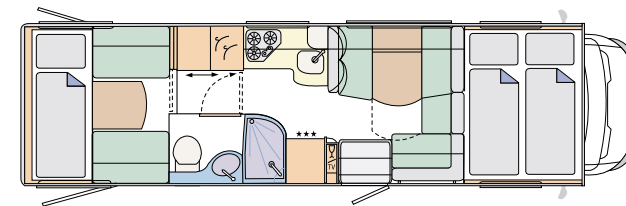
Credo Action 745 RL



Credo Action 803 H



Credo Action 863 L



Credo Action 863 ST



Alle Angaben und Abbildungen gelten für Concorde Reisemobile ab Bautermin August 2010. Modellprogramm, technische Daten und Ausstattungsmerkmale können sich landesspezifisch unterscheiden. Die Ausführung basiert auf der deutschen StVO und StVZO. Änderungen, auch ohne vorherige Ankündigung, bleiben vorbehalten. Ihr Concorde Händler gibt Ihnen gerne aktuelle Informationen. Bitte beachten Sie, dass teilweise Fahrzeuge mit Sonderausstattung abgebildet sind.

***Concorde***  
REISEMOBILE AUS LEIDENSCHAFT

Concorde Reisemobile GmbH  
Concorde-Straße 2-4, 96132 Schlüsselfeld-Aschbach  
Telefon 0 95 55 / 92 25-0, Telefax 0 95 55 / 92 25-44  
Internet: [www.concorde.eu](http://www.concorde.eu), [www.concorde-emotion.de](http://www.concorde-emotion.de)  
Email: [info@concorde.eu](mailto:info@concorde.eu)