



REISEMOBILE 2015

PREMIUM-KLASSE

Dethleffs
Ein Freund der Familie



REISEN, FIRST CLASS

DIE DETHLEFFS PREMIUM-KLASSE

GLOBETROTTER XL

GLOBETROTTER XXL



14 – 39



42 – 63

GLOBETROTTER XL

Das Beste von allem, neu erfunden – Luxus, weitergedacht.

Ab Seite 14

GLOBETROTTER XXL

Grenzenlose Großzügigkeit – Reisen in seiner schönsten Form.

Ab Seite 42

WILLKOMMEN IN DER PREMIUM-KLASSE



Willkommen beim Komfort ohne Kompromisse!

Denn genau das bieten Ihnen die Fahrzeuge dieser Klasse wie sonst keine. Sie setzen Maßstäbe in puncto Raumangebot, Zuverlässigkeit, Qualität und Wintertauglichkeit. Dafür werden sie bei uns in speziellen Produktionslinien, von erfahrenen und hervorragend ausgebildeten Mitarbeitern in Handarbeit aufgebaut. Wertigkeit und Sorgfalt, die

unsere über 80-jährige Erfahrung im Bau von Freizeitfahrzeugen widerspiegelt, und die Sie jeden Tag aufs Neue erleben werden.

So basieren alle Modelle auf der neuen Dethleffs Lifetime-Plus Technologie mit einem komplett verrottungssicheren Aufbau – das garantiert höchste Wertbeständigkeit. Eine moderne Doppelboden-Konstruktion macht die Fahrzeuge zudem optimal wintertauglich, denn in diesem beheizten Fahrzeugkeller sind

wichtige Bordtechnik und die gesamte Wasserinstallation frostsicher untergebracht, und gleichzeitig steht noch jede Menge Stauraum zur Verfügung.

Überhaupt sind üppige Platzverhältnisse ein Wesensmerkmal der Premium-Klasse, verbunden mit einer luxuriösen Ausstattung, die den exklusiven Anspruch dieser Fahrzeug-Klasse belegt.

Ich wünsche Ihnen faszinierende Erlebnisse mit unseren Reisemobilen der Premium-Klasse.

Ihr
Dr. Dominik Suter
Geschäftsführer



LANGLEBIGKEIT UND WERTERHALT



DETHLEFFS LIFETIME-PLUS AUFBAUKONSTRUKTION

Auf alle Dethleffs Reisemobile erhalten Sie serienmäßig eine 6-jährige Dichtheits-Garantie!

Die schon seit Jahren bewährte, verrottungssichere Aufbaukonstruktion ohne Holzeinlagen bei allen Modellen der Premium-Klasse wurde weiter verbessert. Unter dem Begriff Dethleffs Lifetime-Plus verbindet die neuartige Technologie langlebige Werthaltigkeit mit modernen Erkenntnissen zum gesunden Innenraumklima:

- Wände, Dach und Unterboden sind wärmebrückenfrei und komplett ohne Holzeinlagen ausgeführt. Stattdessen stellen stabile Polyurethan-Streben eine hohe Verwindungssteifigkeit sicher
- Starke GFK-Platten (Glasfaser-verstärkter Kunststoff) auf Dach und Unterboden schützen vor Beschädigungen von außen durch Hagel, Steinschlag, Salzwasser u. ä.
- Eine besonders dicke Schicht aus hochverdichtetem, hydrophobischem, also wasserabweisendem XPS-Schaum sorgt für hervorragende Isolationswerte
- Eine 3 mm starke Echtholzverkleidung an Seitenwänden und Dach wirkt feuchtigkeitsausgleichend und schalldämmend





WINTERAUGLICHKEIT

WINTERCAMPING – WÄRMSTENS ZU EMPFEHLEN!

Glitzernder Schnee in der Sonne und zauberhafte Winterlandschaften ... all das lässt sich im wohlig-warmen Reisemobil besonders schön genießen! Wir ermöglichen Ihnen Ihr persönliches Wintermärchen durch eine Vielzahl technischer Lösungen, die auf unserer über 80-jährigen Erfahrung im Bau von Freizeitmobilen beruhen.

Hervorragend isolierte Wände, eine hohe Atmungsaktivität der Werkstoffe und eine gute Belüftung sorgen für ein hervorragendes Raumklima. Darüber hinaus setzen wir auf eine durchdachte Konstruktion und innovative Technik:

- ALDE Warmwasserheizung mit Motorwärme-Rückgewinnung sowie 3-Wege-Ventil zur separaten Heizungssteuerung für Wohn- und Schlafbereich
- Beheizter Doppelboden zur frostsicheren Unterbringung von Leitungen und Wassertanks. Die Strahlungswärme dient gleichzeitig als Fußbodenheizung
- Ein im Armaturenbrett verlegter Warmwasserstrang der Aufbauheizung sorgt für eine schnelle Scheibenentfrostung



SCHLAFEN WIE ZU HAUSE

DIE NEUE DIMENSION FÜR HÖCHSTEN SCHLAFKOMFORT



Erstmals setzen wir bei allen Premium-Fahrzeugen EvoPoreHRC-Matratzen ein. Dieses in der Schweiz entwickelte, innovative Hightech-Material gilt als Meilenstein in der Schaumstoff-Technologie mit einzigartigen Vorteilen:

- **Optimale Stützwirkung:**
hervorragende anatomische Abstützung des Körpers
- **Klimaregulierend:**
hohe Atmungsaktivität für ein angenehmes und hygienisches Schlafklima
- **Klimabeständig:**
erstklassige Materialstabilität auch unter Wärme- und Feuchtigkeitseinwirkung
- **Langlebig:**
optimaler Liegekomfort auch nach vielen Jahren
- **Extrem leicht:**
Betten machen einfach wie nie

In Kombination mit unseren ergonomischen Holzlattenrosten garantieren wir so hervorragenden Liegekomfort – die ganze Nacht – das ganze Jahr!

Auf www.dethleffs.de/evopore informieren wir Sie ausführlich über die einmaligen Vorteile dieses neuen Schlafsystems.













GLOBETROTTER XL I

DIE SUMME PERFEKTER DETAILS



GLOBETROTTER XL I INTEGRIERT

LUXUS BEDEUTET AUCH, NICHT AN IDEEN ZU SPAREN

Der XL Integrierte öffnet das Tor zur mobilen Luxusklasse. Innen und außen komplett überarbeitet, bietet er in zwei Ausstattungslinien alles, was gehobenen Ansprüchen genügt. Er vereint Qualität und Robustheit der Oberklasse mit der spielerischen Leichtigkeit des modernen Reisemobilbaus.

Der komplett verrottungssichere Aufbau von Seitenwand, Dach und Boden wird innen ergänzt durch Leichtbau-Möbel im zeitgemäßen Design. Die neu entwickelte Küche, das hochwertig ausgestattete Raumbad und die gemütliche Sitzgruppe mit serienmäßigem Panorama-Seitenfenster suchen ganz sicher ihresgleichen.

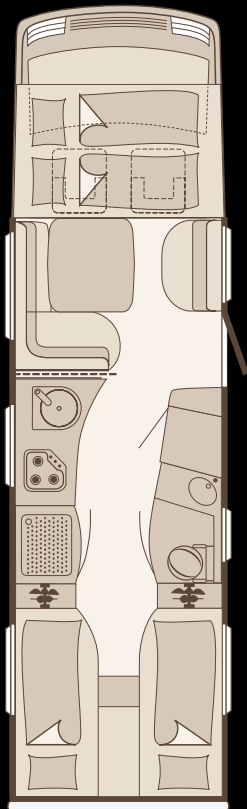
Die GLOBETROTTER XL I Pluspunkte:

- AL-KO-Breitspur-Tiefrahmen-Chassis
- SKA-Pilotensitze (optional SKA-Luftschwingsitze)
- Große Sitzgruppe mit seitlichem Panoramafenster
- Extrabreite Aufbautüre (700 mm) mit elektrischer Zuziehhilfe und 2-Punkt-Verriegelung
- ALDE Warmwasserheizung mit Wärmetauscher zur Motor-Vorerwärmung



GLOBETROTTER XL I 7850-2 EB

FREIRAUM FÜR SANFTE TRÄUME



XL I 7850-2 EB

Für viele gehört der erholsame und ungestörte Schlaf zu den wichtigsten Kriterien eines gelungenen Urlaubs. Wer auch im Schlaf seinen Freiraum braucht oder den XL I auch mal mit Freunden nutzen möchte, für den ist die Grundrisslösung mit den beiden großen Einzelbetten der ideale Urlaubsbegleiter. Die Einzelbetten kann man allerdings auch problemlos zu einem großen Doppelbett umbauen.

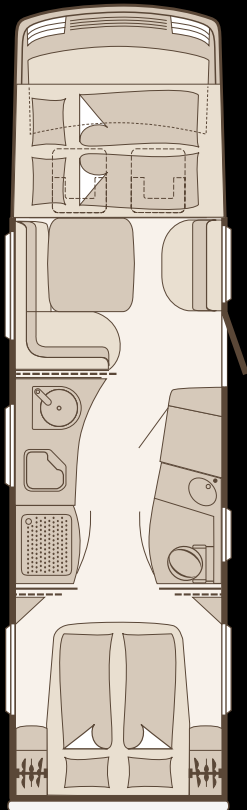
Aber nicht nur im Schlaf werden Sie sich im neuen XL I wohl fühlen. Im hochwertigen Küchencenter würden auch Sterne-Köche ihren Spaß haben und die großzügige Sitzgruppe bietet Platz genug, um auch ein 7-Gänge-Menü stilvoll zu genießen.



XL I 7850-2 EB / ANTIGUA / Noce Padano • Das intelligente Lichtkonzept taucht den Wohnraum am Abend in ein stimmungsvolles Ambiente

GLOBETROTTER XL I 7850-2 DBM

LUXUS AUCH IM SCHLAF GENIESSEN



XL I 7850-2 DBM

So schlafen Könige. Im riesigen Kingsize-Doppelbett finden auch große Menschen eine erholsame Nachtruhe. Von allen Seiten leicht zugänglich, erreicht jeder bequem seinen Schlafplatz und in den großzügigen Staufächern unter dem Bett lässt sich viel Gepäck problemlos unterbringen.

Auch die gemütliche Sitzgruppe vermittelt ein Raumgefühl, das die Wenigsten in einem Reisemobil vermuten würden. Das extra große Raumbad und die Gourmet-Küche mit modernen Möbeln in Leichtbautechnik runden das luxuriöse Ambiente des XL I ab.



XL I 7850-2 DBM / MIOKO / Noce Padano • Die großzügige Sitzgruppe lädt zum gemütlichen Beisammensein ein und bietet auch für den Besuch ausreichend Platz

GLOBETROTTER XL I 7850-2 DBM

FREIHEIT IN SICHT



Die optionale Frontscheibenjalousie verdunkelt und isoliert zugleich.

Großzügigkeit bietet der XL I auch bei der Aussicht: seine riesige Frontscheibe kombiniert mit dem serienmäßigen Panoramafenster gewährt einen einzigartigen Rundblick und macht die Sitzgruppe zu einem lichtdurchfluteten Salon. Über dem Fahrerhaus integriert sich das serienmäßige Hubbett: Ein komfortabler zusätzlicher Schlafplatz mit 200 x 150 cm Liegefläche, der sich ganz einfach elektrisch per Fernbedienung verstellen lässt.



XL I 7850-2 DBM / BURANO / Noce Padano (Option) • Das hochwertige Echtleder BURANO und die optionalen Dachschränklappen in Hochglanz-Optik mit Aluminium-Applikationen verleihen dem XL I das gewisse Etwas



Großer Kühlschrank mit separatem Frosterfach (zusammen 145 l) und automatischer Energiewahl

GLOBETROTTER XL I INTEGRIERT

DIE KÜCHE

Mit seiner exklusiven Gourmet-Küche eröffnet Ihnen der GLOBETROTTER XL I die Welt der kulinarischen Genüsse – gerade auch im Urlaub. Aus regionalen Spezialitäten lassen sich hier ganz einfach die herrlichsten Gerichte zaubern.

Die Highlights im Überblick:

- Haushaltsübliche Wasserarmaturen und Dunstabzugshaube (Abluft)
- 145 l Kühl-/Gefrierkombination mit automatischer Energiewahl (190 l Kühl-/Gefrierkombination mit Backofen auf Wunsch möglich)
- Drei-Flammen-Gasherd mit Hochleistungsbrennern
- Großes, in die Arbeitsfläche eingelassenes Edelstahlspülbecken
- Maxi-Schubladen mit Softclose-Einzug und elektr. Zentralverriegelung
- Fugenlose, reinigungsfreundliche Arbeitsfläche mit nahtlos anschließender Rückwand
- Separater Abstellplatz für Kaffeemaschine u. ä.
- Höhenverstellbare Fachböden im Oberschrank
- Große Schubladen und Apothekerauszüge mit praxisgerechter Trennung von Lebensmitteln und Reinigungsutensilien



Schubladen mit Softclose-Einzug und zentraler Verriegelung



Das top ausgestattete Küchencenter bietet jede Menge Arbeitsfläche und eine sinnvolle Aufteilung mit Apotheker-Auszügen



Großzügige Duschkabine mit Plexiglastüren, Regendusche und optionaler indirekter Beleuchtung

GLOBETROTTER XL I INTEGRIERT

DAS BAD

Ein vollwertiges Bad auf Reisen – schon immer ein Symbol für Luxus. Der XL I definiert diesen Anspruch neu: mit einem variablen Großraumbad, das unglaubliche Bewegungsfreiheit und ein Maximum an Privatsphäre bietet.

Die Highlights im Überblick:

- Toilettenraum und Duschkabine, die sich zum Großraumbad verbinden lassen
- Großer Spiegelschrank mit Rundum-Ansicht
- Schiebetür zum Schlafraum, ebenfalls mit großem Spiegel
- Waschtischunterschrank mit genügend Platz für Badutensilien
- Ausreichend Abstellflächen
- Verchromte Halter für Handtücher, Zahnputzbecher und Toilettenpapier
- Hochleistungs-Druckwasserpumpe für Duschkomfort wie zu Hause



XL I 7850-2 DBM • Viel Platz zum ungestörten Waschen und Ankleiden



Elektrisch verstellbares Hubbett mit 200 x 150 cm Liegefläche

GLOBETROTTER XL I INTEGRIERT

DAS SCHLAFZIMMER

Bevorzugen Sie Einzelbetten-Komfort oder lieben Sie die Bequemlichkeit eines Kingsize-Bettes? Der XL I bietet beides – ganz nach Ihren Wünschen.

Die Highlights im Überblick:

- Zwei beliebte Schlafzimmereinteilungen
- Serienmäßiges Hubbett, elektrisch verstellbar, mit 200 x 150 cm Liegefläche
- Besonders leichte, feuchtigkeits- und temperaturregulierende EvoPoreHRC-Matratzen
- Ergonomische Holzlattenroste für gesunden Schlaf
- Einzelbetten mit aufstellbaren Kopfteilen
- Clevere Kleiderschränklösungen mit großzügigen Staufächern
- LED-Nachtbeleuchtung am Boden



XL I 7850-2 DBM • Großes Doppelbett: von drei Seiten aus bequem zugänglich

EvoPoreHRC
COMFORT & STABILITY



XL I 7850-2 EB • Die Einzelbetten verfügen über hochstellbare Kopfteile und können zum großen Doppelbett umgebaut werden



Durchdachtes LED-Lichtkonzept (1)



Beleuchteter Einstiegsgriff



Nachtbeleuchtung (2)



Barfach im Eingangsbereich

GLOBETROTTER XL I INTEGRIERT

DETHLEFFS VORTEILE

- 1 Durchdachtes LED-Lichtkonzept mit unterschiedlichen Lichtstärken für Wohn- und Schlafräume nach den Standards der Reisemobil-Fachmagazine
- 2 Nachtbeleuchtung über LEDs in der Stufe
- 3 Optimale Stromversorgung (9 x 230 V Steckdose, 2 x USB Steckdose, 4 x 12 V Steckdose)
- 4 Druckwasseranlage mit Hochleistungspumpe und haushaltsüblichen Wasserarmaturen in der Küche
- 5 Isolierender, elektrischer Frontrollladen (Option)
Ein im Armaturenbrett verlegter Warmwasserstrang der Aufbauheizung sorgt für eine schnelle Scheibenentfrosterung
- 6 Ergonomische Pilotensitze mit integriertem 3-Punkt-Sicherheitsgurt und diversen anatomisch angepassten Einstellungsmöglichkeiten. Auf Wunsch mit Sitzheizung
Eine ganz neue Komfort-Dimension eröffnet der Einbau von Luftschwingsitzen (s. Abbildung). Bequemer lässt es sich nicht reisen

Ohne Abbildung:

- Die ALDE Warmwasserheizung schafft Wohlfühlatmosphäre wie zu Hause. Da sie völlig ohne Gebläse arbeitet, wirbelt sie keine Luft auf – ideal für Allergiker.



Für Handy & Co: 2 USB-Steckdosen im Fzg. (3)



Haushaltsübliche Wasserarmatur (4)



Elektrischer Frontscheibenrollladen und Scheibenentfrostung (5)



Luftgefederter Pilotensitz von SKA (Option) (6)



Elegant integrierte, elektrische Dachmarkise (Option)



Reparaturfreundlich: 2-teiliges GFK-Heck (1)



2-teilige GFK-Front mit LED-Tagfahrlicht (2)



AL-KO-Breitspur-Tiefrahmenfahrwerk mit Tandemachse (3)

GLOBETROTTER XL I INTEGRIERT

DETHLEFFS VORTEILE

- 1 Vollisoliertes Heck aus robustem GFK. Dieses ist zweiteilig und damit reparaturfreundlich ausgeführt.
- 2 Zweiteilige und damit reparaturfreundliche GFK-Front mit LED-Tagfahrlicht. Auf Wunsch kann ein besonders helles LED-Abblendlicht geordert werden.
- 3 Sicher Reisen! Exzellente Fahreigenschaften liefert das AL-KO-Breitspur-Tiefrahmenfahrwerk in Verbindung mit dem tiefen Fahrzeugschwerpunkt
- 4 Zentrale Elektroeinheit mit zweiter Bordbatterie, leistungsfähigem Ladegerät, hochwertigem Wechselrichter und automatischer Verhinderung von Spannungsspitzen
- 5 Beleuchtung Heckgarage mit LED-Band über gesamte Breite
- 6 Extrabreite Aufbautür (700 mm) mit elektrischer Zuziehhilfe und integrierter Fliegengitter-Jalousie.

Ohne Abbildung:

- Hohe Zuladung durch eine maximal mögliche Auflastung auf 5,4 t zulässige Gesamtmasse
- Hervorragend zugänglicher Stauraum im 300 mm hohen, beheizten Doppelboden mit Durchlademöglichkeit.



Zentrale Elektroeinheit (4)



Zentrale Elektroeinheit (4)



Große, LED-beleuchtete Heckgarage (5)



Extrabreite Aufbautür mit elektrischer Zuziehhilfe (6)



GLOBETROTTER XL I INTEGRIERT „PREMIUM“

KOMFORT AUF HÖCHSTEM NIVEAU

Den XL I gibt es in einer zweiten Ausstattungslinie als Premiumversion, die es in sich hat. Die meisten Sonderausstattungsmerkmale, wie zum Beispiel das komplette Travel-Paket, sind hier bereits in der erweiterten Serienausstattung enthalten. Darüber hinaus gibt es Extras, die das Prädikat „Premium“ mehr als rechtfertigen. Auch der erste Eindruck von außen mit der aufwändigen Volllackierung passt ins Bild eines Premium-Fahrzeugs.



GLOBETROTTER XL I INTEGRIERT „PREMIUM“

PREMIUM-VORTEILE

Innen

- 1 Große, aufstellbare Panoramadachfenster (Heki III) in Wohn- und Schlafbereich
- 5 Sonnenblenden seitlich

Ohne Abbildung:

- Luftschwingsitze mit extralanger Rückenlehne und integrierter Kopfstütze sowie verschiedenen ergonomischen Einstellungsmöglichkeiten
- Durchdachtes Lichtkonzept mit unterschiedlichen Lichtstärken für Wohn- und Schlafräume nach den Standards der Reisemobil-Fachmagazine
- Armaturenbrett mit Aluminium-Applikationen
- Elektrischer Front-Rollladen

Außen

- 2 Zentralverriegelung über Fiat-Originalschlüssel für Fahrerhaus- und Aufbautür sowie die Heckstauraumklappen
- 3 Alufelgen 16“ anthrazit-poliert

Ohne Abbildung:

- Frontscheinwerfer mit sehr hellem LED-Abblendlicht
- 5,4 t zulässige Gesamtmasse und entsprechend hohe Zuladungsreserven (optional)
- Exklusives Außendesign



Panorama-Dachfenster (Heki III) (1)



Zentralverriegelung (2)



Alarmanlage (Option)



LED-Tagfahrlicht



16"-Alufelgen (3)



Seitliche Sonnenblenden (5)

GLOBETROTTER XL I INTEGRIERT

MODELLVARIANTEN UND TEXTILAUSSTATTUNGEN



Weiß (Standard)



Titansilber-Metallic (Option)



Travertin-Metallic (Option)



Premium Weiß (Option)



Premium Titansilber-Metallic (Option)



Premium Travertin-Metallic (Option)

Zur Premium-Ausstattung gehört eine Volllackierung, bei der auch Bug und Heck in Wagenfarbe lackiert sind.
Detailansichten im Internet unter www.dethleffs.de/xli



ANTIGUA (Standard)



MIOKO (Standard)



Noce Padano (Standard)



Noce Padano (Option)



Echtleder BURANO (Option)

Design & Ausstattung – Sie haben die Wahl

Dethleffs bietet Ihnen eine Fülle von Möglichkeiten, sich Ihr individuelles Wunschfahrzeug zusammenzustellen. Standard beim GLOBETROTTER XL I sind Möbel in freundlichem Noce Padano Holzdekor in Kombination mit cremefarbenen, reinigungsfreundlichen Oberflächen. Alternativ können Dachschränklappen in hochwertiger Hochglanz-Holzoptik mit Chromapplikationen gewählt werden. Für beide stehen passend darauf abgestimmte Textilausstattungen zur Auswahl.

Ihren GLOBETROTTER XL I können Sie auch mit hochwertigen BURANO Echtleder-Polstern ausstatten. Das atmungsaktive Leder fühlt sich ausgesprochen edel an, erfüllt in seiner Strapazierfähigkeit aber höchste Ansprüche.










GLOBETROTTER XXL A

REISEN IN SEINER SCHÖNSTEN FORM





GLOBETROTTER XXL A

DER GROSSE LUXUS

Der GLOBETROTTER XXL unterstreicht die Besonderheit der Premium-Klasse durch sein souveränes Auftreten, das mit seiner schieren Größe und einer einzigartigen Formgebung beeindruckt.

Aber auch seine inneren Werte genügen höchsten Ansprüchen: absolute Wintertauglichkeit durch Doppelboden und starke XPS-Isolierung sowie eine Serienausstattung, die schlicht als luxuriös bezeichnet werden kann.

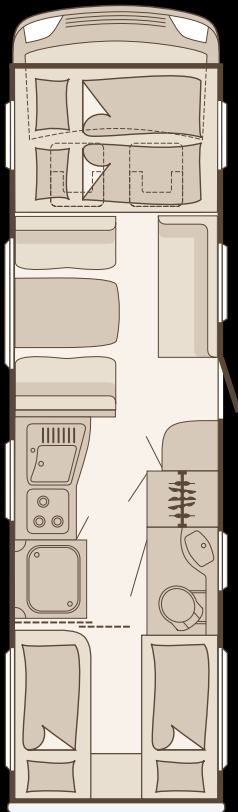
Die GLOBETROTTER XXL A Pluspunkte:

- Neues IVECO Chassis mit Heckantrieb, Zwillingsbereifung und verschiedenen Fahrassistenzsystemen (ESP, Spurhalteassistent u.v.m.)
- Beheizter Doppelboden mit 356 mm Höhe zur frostsicheren Unterbringung von Leitungen und Wassertanks. Die Strahlungswärme dient gleichzeitig als Fußbodenheizung
- ALDE-Warmwasserheizung mit Wärmetauscher zur Motor-Vorerwärmung
- Langlebige Lifetime-Plus Aufbau Technologie (siehe Seite 6) mit 45 mm starker Wand- und Dachkonstruktion



GLOBETROTTER XXL A 9000-2

LUXUS IN VISIONÄREM DESIGN



XXL A 9000-2

Mit dem Alkoven tut sich im XXL eine neue Welt auf: die des maximalen Raumes und Schlafkomforts. Hier lässt sich der Zugang zum Fahrerhaus mit einer Schiebetüre abtrennen – ein echtes Plus in Sachen Privatsphäre und Wintercamping.

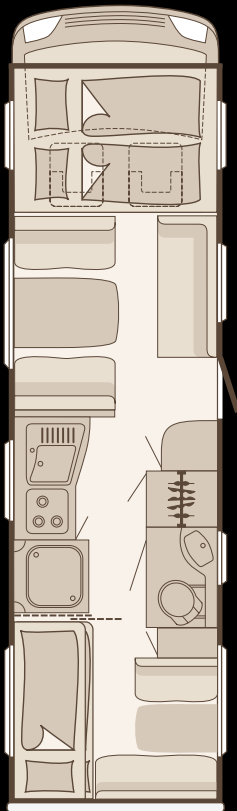
Ein immer häufiger geäußelter Wunsch unserer Kunden ist der nach großzügigen Einzelbetten. Der XXL A 9000-2 kommt diesem Wunsch nach und ermöglicht größtmöglichen Freiraum bei der Nachtruhe. Die Einzelbetten kann man allerdings auch problemlos zu einem großen Doppelbett umbauen.



XXL A 9000-2 / Edelakazie (Option) / GHANA • Der Tisch lässt sich über eine intelligente Mechanik mit einem Griff verlängern, sodass man auch von der Seitenbank aus bequem daran sitzen kann

GLOBETROTTER XXL A 9000-2 K

HIER WIRD AN KEINER STELLE GESPART SCHON GAR NICHT AM PLATZ



XXL A 9000-2 K

Ideal für den großen Familienausflug! Der neue XXL A 9000-2 K hat im Heck ein komplettes Kinderzimmer mit zwei Stockbetten und einer separaten Sitzgruppe. Insgesamt stehen bis zu sieben Schlafplätze zur Verfügung. Neben dem Stockbett und dem großen Alkoven lässt sich die seitliche Sitzgruppe im Heck zu einem weiteren Bett umbauen. Und wenn die ganz große Schlaflösung gefragt ist, dann lässt sich diese Sitzgruppe und das untere Stockbett zu einer gigantischen Liegefläche kombinieren.

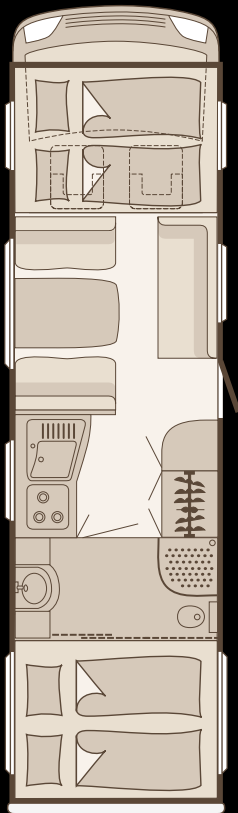
Übrigens können Sie bei diesem Modell eine Doppelsitzbank mit zwei Gurten im Fahrerhaus ordern. So haben Sie nicht nur jede Menge Schlafplätze, sondern in Kombination mit dem optionalen Sicherheitspaket II auch bis zu sieben eingetragene Sitzplätze während der Fahrt.



XXL A 9000-2 K / Noce Padano / LANACA • Kinderzimmer mit bis zu vier Schlafplätzen. Die 200 x 75 cm großen Stockbetten bieten selbst Erwachsenen besten Schlafkomfort.

GLOBETROTTER XXL A 9800-2

KOMFORT PUR BAD WIRD ZUR WELLNESS-OASE



XXL A 9800-2

Durch den cleveren Grundriss wird der XXL A 9800 gleich zum doppelten Raumwunder. Das quer im Heck liegende Bett (200 x 150 mm) schafft Platz für ein riesiges Raumbad. Die unter dem Bett liegende, große Heckgarage bietet ein Ladevolumen, das problemlos die sichere Unterbringung Ihrer Fahrräder ermöglicht und auch Platz für das ganz große Gepäck bietet. Und da der XXL A enorme Zuladungsreserven bietet und sich bei Bedarf auf bis zu 7,2 t auflasten lässt (Option), können Sie den riesigen Stauraum auch tatsächlich optimal ausnutzen.



XXL A 9800-2 / Noce Padano / SOLANA • Sitzgruppe und Längssitzbank lassen sich mit einem Polsterelement zur großen Rundsitzgruppe kombinieren

GLOBETROTTER XXL A

DIE KÜCHE



Edelstahlpülbecken mit hochwertigem Wasserhahn

Wer XXL verreist, will auch in der Küche auf nichts verzichten. Sie finden hier deshalb ausschließlich hochwertige Komponenten wie beispielsweise besonders große Schübe mit Maxi-Auszügen, die sich weiter herausziehen und dementsprechend einfach beladen lassen. Per Softeinzug verschließen sie sich sanft und geräuscharm. Die Zentralverriegelung verhindert ein unbeabsichtigtes Öffnen während der Fahrt.

Die Highlights im Überblick:

- Haushaltsübliche Wasserarmaturen und Abluft-Dunstabzugshaube
- 190 l Kühl-/Gefrierkombination mit automatischer Energiewahl
- Drei-Flammen-Gasherd mit Hochleistungsbrennern, in die Arbeitsfläche eingelassen
- Maxi-Schubladen mit Softclose-Einzug und elektr. Zentralverriegelung
- Fugenlose, reinigungsfreundliche Arbeitsfläche mit nahtlos anschließender Rückwand



Gasherd mit Hochleistungsbrennern



Exklusives Küchencenter mit eleganten Chromgriffen



XXL A 9800-2 • Zwei Kleiderschränke im Großraumbad

GLOBETROTTER XXL A

DAS BAD

GLOBETROTTER Reisende finden in den XXL Modellen großzügige, schön gestaltete Sanitärbereiche vor: im 9800 als festes, im 9000 als variables Großraumbad. Beide reichen über die gesamte Fahrzeugbreite und bieten damit enorm viel Bewegungsfreiheit.

Die Highlights im Überblick:

- Großraumbad mit unglaublich viel Bewegungsfreiheit
- Vielerlei Verstaumöglichkeiten für Badutensilien
- Waschtisch mit Hochglanz-Oberflächen
- Verchromte Halter für Handtücher, Zahnputzbecher und Toilettenpapier
- Duschkomfort wie zu Hause dank Hochleistungs-Druckwasserpumpe
- Wäschefach unter dem Bett (XXL 9800-2)



GLOBETROTTER XXL A

DAS SCHLAFZIMMER




Zum Wohlfühlen: Riesige Liegefläche (200 x 155 cm) und viel Licht und Luft im Alkoven

Ob Einzel- oder Doppelbett, die Grundrissvarianten des XXL bieten beides – je nachdem, welche Schlafzimmereinrichtung Sie bevorzugen. Was auch immer Ihre Wahl ist: Sie schlafen dank exzellentem Liegekomfort garantiert hervorragend.

Die Highlights im Überblick:

- Drei Grundrissvarianten mit interessanten Raumaufteilungen im Heck: Einzelbetten, Doppelbett oder Kinderzimmer
- Besonders leichte, feuchtigkeits- und temperaturregulierende EvoPoreHRC-Matratzen
- Ergonomische Holzlattenroste für gesunden Schlaf
- Clevere Kleiderschranksysteme mit großzügigen Staufächern



XXL A 9000-2 / Edelakazie (Option) • Die hochwertigen EvoPoreHRC-Matratzen garantieren perfekten Schlaf. Die Einzelbetten sind leicht zum Doppelbett umbaubar

GLOBETROTTER XXL A

DETHLEFFS VORTEILE

- 1 Intelligente Mechanik: Einfach Hebel ziehen und die Tischplatte ausziehen – schon schwenkt eine Verlängerungsplatte hoch. So hat dann auch die große Familie bequem Platz am Tisch.
- 2 Die ALDE Warmwasserheizung schafft Wohlfühlatmosphäre wie zu Hause. Da sie völlig ohne Gebläse arbeitet, wirbelt sie keine Luft auf – ideal für Allergiker. Über ein 3-Wege-Ventil lassen sich Wohn- und Schlafbereich getrennt steuern. Ein Wärmetauscher nutzt die Motorwärme zur Beheizung des Wohnraums. Umgekehrt kann der Motor vorgewärmt werden, was die besondere Beanspruchung durch Kaltstarts reduziert.
- 3 Das Fahrerhaus lässt sich mit einer stabilen Holzschiebetüre vom Wohnraum abtrennen. Ideal um Kälte und Hitze draußen zu halten – und ungebetene Gäste, denn sie ist zusätzlich auch verriegelbar.
- 4 Auf Wunsch liefert ein Jahnert-Soundsystem exzellenten Klang im Fahrerhaus und Wohnraum.
- 5 Sicherheit für Ihre Wertsachen: diebstahlsicher verbauter Tresor (Option)
- 6 Die stabile Wohnraumtüre lässt sich mit der großen Griffstange perfekt fassen. Mit ihrer verdeckten 2-Punkt-Verriegelung und stabilem Schloss ist sie besonders sicher.

Ohne Abbildung:

- Stromsparende LED-Beleuchtung im ganzen Fahrzeug (im Rahmen des optionalen LED-Lichtpakets)
- Für den besonderen Fernsehgenuss: TV-Schrank für einen bis zu 22 Zoll großen Flachbildschirm
- Optimale Stromversorgung (6 x 230 V Steckdose, 2 x USB Steckdose, 2 x 12 V Steckdose)



LED-Klickstrahler



Tischplattenverlängerung (1)



ALDE-Warmwasserheizung (2)



Wohnraumabtrennung (3)



Große Küchenarbeitsfläche mit extra Platz für die Kaffeemaschine



Jehner-Soundsystem (Option) (4)



Diebstahlsicherer Tresor (5)



Stabile Wohnraumbtüre (6)

GLOBETROTTER XXL A

PREMIUM VORTEILE

- 1 Hervorragend zugänglicher Stauraum im 356 mm hohen, beheizten Doppelboden – bei den meisten Modellen mit Durchlademöglichkeit
- 2 Langlebige LED-Rückleuchten
- 3 Riesige Heckgarage – ideal zum Transport von Fahrrädern oder Motorroller. Auf Wunsch ist bei den Modellen A 9000-2 und A 9800-2 eine zusätzliche Serviceklappe in der Heckwand möglich, für einfaches Be- und Entladen und zum leichteren Sichern der Ladung

Ohne Abbildung:

- Beheizter Doppelboden zur frostsicheren Unterbringung von Leitungen und Wassertanks. Die Strahlungswärme dient gleichzeitig als Fußbodenheizung.
- Heckgaragen-Beleuchtung mit LED-Band über gesamte Breite
- Neues IVECO Chassis mit verschiedenen Fahrassistenzsystemen wie ESP und Spurhalteassistent. Der serienmäßige 3,0 Liter (Euro 5) Common-Rail-Dieselmotor bringt 125 kW/170 PS auf die Straße (150 kW/205 PS optional möglich). Mit seinem bulligen Drehmoment von max. 430 (470) Nm steht selbst bei Bergfahrten immer genügend Leistung an. Auch zum Ziehen von Anhängern bis zu einem Gewicht von 3 t ist er ideal geeignet.
- Hohe Zuladung durch eine maximal mögliche Auflastung auf 7,2 t zulässige Gesamtmasse (optional)

Weitere Vorteile und Fahrzeuginformationen finden Sie im Internet:

www.dethleffs.de/xxla



Bequemer Gasflaschenauszug



Stauraum im Doppelboden (1)



Großer Alkoven mit 200 x 155 cm Liegefläche



GFK-verkleideter Unterboden



LED-Heckleuchten (2)



Riesige Heckgarage auf Wunsch von 3 Seiten zugänglich (A 9000-2, A 9800-2) (3)

GLOBETROTTER XXL A

MODELL- UND AUSSTATTUNGSVARIANTEN



GLOBETROTTER XXL A

Design & Ausstattung – Sie haben die Wahl

Dethleffs bietet Ihnen eine Fülle von Möglichkeiten, sich Ihr individuelles Wunschfahrzeug zusammenzustellen. Standard beim GLOBETROTTER XXL sind Möbel im warmen Holzdekor Noce Padano mit cremefarbenen Kontrastflächen. Alternativ kann der elegante Holzton Edelakazie gewählt werden. Damit einher gehen Dachschränklappen mit LED-hinterleuchteten Plexiglasinlays. Für beide stehen passend darauf abgestimmte Textilausstattungen zur Auswahl. Ihren GLOBETROTTER XXL können Sie auch mit einem hochwertigen Echtleder-Polster ausstatten.



BENIDORM Echtleder (Option)


Das Echtleder BENIDORM ist ein Naturprodukt höchster Güte. Sein besonders feines, atmungsaktives Leder entspricht höchsten Automobilstandards. Das heißt, trotz softiger Haptik ist es von höchster Strapazierfähigkeit.



Noce Padano (Standard)



LANACA (Standard)




SOLANA (Standard)



Edelakazie (Option)



GHANA (Standard)



SOLANA (Standard)





VON EINER SACHE SIND WIR ÜBERZEUGT,
DASS SIE NIEMALS LUXUS SEIN DARF: PERFEKTER SERVICE.



Florian Pietrzak
Produktmanager
Premium Fahrzeuge

In ganz Europa steht Ihnen außerdem ein flächendeckendes Netz qualifizierter Werkstätten zur Seite. 330 Händler und Servicepartner helfen Ihnen hier im Notfall schnell weiter.

Mit unseren regelmäßigen Werkstattschulungen sorgen wir dafür, dass die Mitarbeiter auf dem aktuellsten Wissensstand sind.

Auch sonst unterstützen wir unsere Partner bestmöglich bei ihrem Bemühen, Ihnen schnell und unkompliziert zu helfen. 93 % aller Ersatzteilbestellungen können wir innerhalb von drei Tagen ausführen.

Garantie statt Gewährleistung

Ihr neues Dethleffs Reisemobil erwerben Sie mit einer umfassenden Herstellergarantie, die Ihnen gegenüber einer einfachen gesetzlichen Gewährleistung deutlich mehr Sicherheit gibt.

Langzeit-Garantie

Auf Wunsch können Sie als Dethleffs Family Card Inhaber zusätzlich eine drei- oder vierjährige Langzeit-Garantie* abschließen.

6 Jahre Dichtheits-Garantie serienmäßig

Seien Sie ganz entspannt! Die 6-jährige Dethleffs Dichtheits-Garantie* auf den Fahrzeugaufbau gibt Ihnen eine beruhigende Sicherheit und erhöht den Wiederverkaufswert Ihres Fahrzeugs.

* Langzeit-Garantie nur für Family Card Inhaber. Es entstehen zusätzliche Kosten.
Voraussetzung für die Dichtheits-Garantie sind jährliche, kostenpflichtige Inspektionen.



REISEN, FIRST CLASS

DIE DETHLEFFS PREMIUM-KLASSE



Wir danken Ihnen für Ihr Interesse an unseren Premium-Klasse Reisemobilen.

Viele weitere Modelle finden Sie in unserem Reisemobil-Hauptkatalog. Diesen und zusätzliche Informationen zu Dethleffs und zum Family Kundenclub schicken wir Ihnen gerne zu. Rufen Sie uns einfach an oder bestellen Sie die Unterlagen direkt übers Internet.

Technische Änderungen und Irrtümer vorbehalten

Bitte beachten Sie, dass die Abbildungen dieses Katalogs zum Teil Dekorationselemente zeigen, die nicht zum Lieferumfang gehören, oder Alternativdesigns bzw. Sonderausstattungen, für die Mehrkosten entstehen. Angaben zu Technik, Ausstattung und Preisen entnehmen Sie bitte der separaten Preisliste. Farbabweichungen drucktechnisch bedingt möglich.

Besuchen Sie das Dethleffs Ausstellungszentrum in Isny im Allgäu, der Stadt, in der Arist Dethleffs 1931 den Wohnwagen erfand.

Wir bieten auch Werksbesichtigungen an:

Anmeldungen unter Telefon: +49 (0) 75 62 / 98 7-0 oder www.dethleffs.de



Isny Allgäu

Dethleffs GmbH & Co. KG
Arist-Dethleffs-Straße 12 · D-88316 Isny
Tel. +49 (0) 75 62 / 98 78 81 · www.dethleffs.de

Dethleffs
Ein Freund der Familie