

## Esprit-Klasse

### ESPRIT • ESPRIT COMFORT



#### Unser Meisterstück

Der Name Esprit steht seit jeher für besonders elegant designte Reisemobile mit zukunftsweisenden Innovationen. Hier finden Sie alles, was Dethleffs auszeichnet. Angefangen beim ausgezeichneten Gourmet-Küchencenter, über die hervorragenden SchlafGut-Bettssysteme bis hin zum serienmäßigen AirPlus, das für ein gesundes Raumklima sorgt.

Zum Modelljahr 2014 haben Sie die Wahl zwischen den Modellen ESPRIT und ESPRIT COMFORT. Beiden gemeinsam sind die hervorragenden Fahreigenschaften dank des serienmäßigen AL-KO-Chassis.

Winterfans entscheiden sich für die COMFORT Modelle, denn ihre moderne Doppelboden-Konstruktion macht sie absolut wintertauglich. Und selbst die ESPRIT Modelle ohne Doppelboden lassen sich mit dem optionalen Winterkomfortpaket zum Winterspezialisten aufrüsten.

#### Die Pluspunkte der Esprit-Klasse

- + Hervorragendes Fahrverhalten dank AL-KO-Fahrwerk
- + Sicher unterwegs dank serienmäßigem ESP und weiteren Fahrerassistenzsystemen bei den meisten Modellen (s. S. 105)
- + Ebener Übergang vom Fahrerhaus zum Wohnraum (bei T und I Modellen)
- + Teilintegrierte serienmäßig mit aufstellbarem Fenster in der Fahrerhaushaube
- + Perfekt für Winterfans: Doppelbodentechnik bzw. optionales Winterkomfort-Paket
- + AirPlus-System für ein gesundes Raumklima (s. S. 104)
- + Gourmet-Küchencenter (s. S. 98)
- + SchlafGut-Bettssystem (s. S. 96)

#### Dethleffs Leichtbauinitiative

Alle ESPRIT und ESPRIT COMFORT Teilintegrierten und Integrierten serienmäßig mit 4-Personen-Zulassung bei 3,5 t zulässiger Gesamtmasse!



**ESPRIT**  
Teilintegrierte  
Seite 66



**ESPRIT**  
Integrierte  
Seite 66



**ESPRIT COMFORT**  
Teilintegrierte  
Seite 76



**ESPRIT COMFORT**  
Integrierte  
Seite 76



**ESPRIT COMFORT**  
Alkoven  
Seite 76





# ESPRIT

## Teilintegrierte und Integrierte

### Reisen mit Esprit!

Die ESPRIT Modelle sind ideale Reisebegleiter, die Sie sicher ans Ziel bringen: Das serienmäßig verbaute AL-KO-Breitspur-Fahrwerk lässt das Fahrzeug satt auf der Straße liegen. Auch die geringe Fahrzeughöhe von nur 287 cm und der damit verbundene, niedrige Schwerpunkt tragen zu souveränem Fahrverhalten auch bei kurvigen Landstraßen und schlechten Straßenverhältnissen bei. Und mit den drehmomentstarken Euro 5+ Motoren sind Sie nicht nur spritzig, sondern auch umweltfreundlich unterwegs.

Wie bei allen Dethleffs Motorcaravans ist hier Sicherheit Serie - mit ESP und weiteren Fahrassistenzsystemen bei den meisten Modellen

### ESPRIT Pluspunkte

- + Sicher unterwegs dank serienmäßigem ESP und weiteren Fahrassistenzsystemen – s. S. 105 (außer T/I 7150).
- + Hervorragendes Fahrverhalten dank AL-KO-Fahrwerk und niedriger Gesamthöhe
- + Ebener Übergang vom Fahrerhaus zum Wohnraum
- + Serienmäßige Rahmenabsenkung für einen großen Heckstauraum

### Option:

- + Perfekte Wintertauglichkeit auch ohne Doppelboden mit den optionalen Winter-Komfortpaketen (s. S. 104)



► Integriert



► Teilintegriert



► Teilintegriert









► Alles griffbereit: Kleiderschränke neben dem Bad



► Rolltüren bieten flexible Raumnutzung in Bad und Schlafzimmer

## ESPRIT

### Teilintegrierte

So entspannt wie die Fahrt gestaltet sich auch das Leben in den ESPRIT Modellen. Abends tauchen viele direkte und indirekte Lichtquellen den Wohnraum in ein warmes, angenehmes Licht.

Alle ESPRIT Modelle bieten Ihnen außerdem großzügige Badlösungen. Besonders viel Platz und Privatsphäre finden Sie in den 3D-Raumbädern: schließen Sie die Türe zum Wohnraum, verwandelt sich das Schlafzimmer in Ihr ganz privates Ankleidezimmer.

Nur die Auswahl der Abendgarderobe müssen Sie selbst treffen – dank der LED-Beleuchtung im Kleiderschrank finden Sie sicher das Passende!

#### ESPRIT T Pluspunkte

- + AL-KO-Breitspurfahrwerk für souveränes Fahrverhalten
- + Durchdachtes Lichtkonzept mit LED-Leuchten im Baldachin, Vorzeltleuchte und Kleiderschrankbeleuchtung
- + Aufstellbares Fenster in der Fahrerhaushaube serienmäßig



T 7150 EB



► Teilintegriert 7150 EB / Cypress Villa / SOLANA Warmes Licht für gemütliche Stunden





► Großes Hubbett mit Kaltschaummatratze und Lattenrost (Option)



► Echtes Kochvergnügen im Gourmet-Küchencenter

## ESPRIT Integrierte

### Beste Aussichten

Reisen im ESPRIT Integrierten ist ein visuelles Erlebnis, auch dank der großen Panorama-Windschutzscheibe. Damit kommt er nicht nur schnittig daher, sondern eröffnet auch eine tolle Rundum-Aussicht nach draußen. So sind beide Rückspiegel und selbst der Bereich direkt vor dem Fahrzeug immer im Blick des Fahrers – ein echter Sicherheitsgewinn!

Zusätzliches Doppelbett gefällig? Bestellen Sie Ihren Esprit einfach mit praktischem XXL-Hubbett. Dabei sprechen wir von einem vollwertigen Bett mit 200 cm auf 150 cm Liegefläche, Lattenrost, Kaltschaummatratze, viel Kopffreiheit und süßen Träumen.

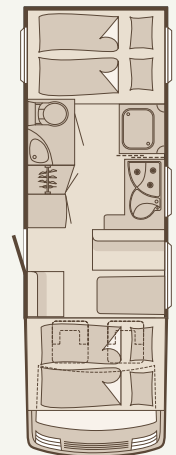
Zumindest haben wir dafür alles getan!

### ESPRIT I Pluspunkte

- + Umlaufende Frontscheibe mit einzigartigem Panoramablick
- + Große Motorraumöffnung für einfachen Zugang zum Motorraum
- + Zweigeteilte Bugfront mit auswechselbarem Stoßfänger

### Option:

- + Maxi-Hubbett mit viel Kopffreiheit, Kaltschaummatratze und einer Liegefläche von 200 x 150 cm



I 6870



► Integriert 6870 / Cypress Villa/ CONCERTO Das seitliche Panoramafenster (Option) taucht die Sitzgruppe in helles Licht. Alternativ ist eine L-Sitzgruppe möglich



# Dethleffs MehrWert

## Vorteile der ESPRIT Modelle



► Variabel versetzbare Klickstrahler



► Große Klarglasdachluke für viel Licht und gute Luftzirkulation



► Großzügige Raumbäder mit vielen Abstellflächen



► Multiflex Raumboden (Option)



► Perfekter Schlafkomfort dank SchlafGut System mit 150 mm starken Matratzen und Lattenrosten



► Warmwasser-Fußbodenerwärmung Option möglich



► Aufstellbares Kopfteil bei Einzelbetten



► Amateurbrett mit innenliegendem Luftkanal für schnelle Scheibenentfrosterung (S.102)



► Praktisch: 230 Volt Steckdose und verstellbare Festzurrösen in der Heckgarage



► Die Dachschrank Hinterlüftung AirPlus sorgt für ein gutes Raumklima (s. S. 104)

287 cm



Gesamtlängen von 731 bis 755 cm



233 cm



► Sicher unterwegs mit ESP (nicht T/I 7150)  
(s. S. 105)



► Servicefreundlich: große Motorraumöffnung (I)



► Reparaturfreundlich: das mehrteilige Heck mit stromsparenden LED-Rückleuchten



► Aerodynamisch: Haube mit großem Fenster (T)



► Hervorragende Fahreigenschaften dank AL-KO-Hochrahmenchassis



► Individuell: Dethleffs Front mit eingelassenem LED-Tagfahrlicht (T)



► Besonders große Heckgaragen durch die serienmäßige Rahmenabsenkung



## ESPRIT

### Serienmäßige Wohnwelten

#### Design & Ausstattung

Standard bei ESPRIT T & I sind Möbel in warmem Holzdekor  
Cypress Villa mit Bicolor-Dachschrankklappen.



► Cypress Villa



► CONCERTO



► SOLANA

## ESPRIT

### Designvarianten Integrierte



Weiß/Code-Nr. 1999



Laguna Blue/Code-Nr. 498



Titansilber-Metallic/Code-Nr. 1665



Cacao Grey/Code-Nr. 1669

## ESPRIT

### Designvarianten Teilintegrierte



Weiß  
Code-Nr. 5713



Profondorot-Metallic/Weiß  
Code-Nr. 5341



Imperialblau/Weiß  
Code-Nr. 5426



Weiß/Titansilber-Metallic  
Code-Nr. 5338



Profondorot-Met./Titansilber-Met.  
Code-Nr. 6204



Imperialblau/Titansilber-Metallic  
Code-Nr. 6205



Delphingrau-Met./Titansilber-Met.  
Code-Nr. 6206



Weiß/Cacao Grey  
Code-Nr. 5334



Weiß/Laguna Blue  
Code-Nr. 5337

Die Fahrzeugabbildungen auf dieser Seite sollen einen unverbindlichen Eindruck der verfügbaren Farbkombinationen vermitteln und entsprechen nicht in vollem Umfang dem realen Fahrzeugdesign. Abweichungen in den Farben und Beklebungsdetails sind möglich.



# ESPRIT COMFORT

## Teilintegrierte, Integrierte und Alkoven

### Der Winterspezialist!

Der Winter ist Ihre liebste Reisezeit? Der 20 cm hohe Funktionsdoppelboden in den ESPRIT Teilintegrierten und Integrierten schützt Sie perfekt vor eisigen Temperaturen. Wasserleitungen, Abwassertank und andere Installationen sind in diesem beheizten Keller frostgeschützt untergebracht.

Positiver Nebeneffekt: Wohlig warme Füße selbst bei frostigen Temperaturen und jede Menge zusätzlicher Stauraum.

Dank AL-KO-Tiefrahmen-Chassis haben die T & I Modelle trotz wintertauglichem Doppelboden ein schnittiges Design und eine niedrige Gesamthöhe.

Die ESPRIT COMFORT Alkoven setzen ganz auf großzügiges Wohnen und üppigen Stauraum. Deshalb haben sie statt eines Funktionsbodens einen 40 cm hohen, beheizten Raumdoppelboden mit gigantischem Fassungsvermögen.

### ESPRIT COMFORT Pluspunkte

- + 130 PS starker 2,3 l Common Rail Diesel Motor
- + Optimale Winterauglichkeit durch moderne Leichtbau-Doppelbodentechnik
- + Komplette holzfreier Unterboden, beidseitig mit GFK verkleidet
- + Hervorragendes Fahrverhalten dank AL-KO-Tiefrahmen-Chassis
- + Serienmäßige Rahmenabsenkung für besonders hohe Heckgaragen bzw. Heckstauräume (modellabhängig)

! *Winterfans entscheiden sich für eine ALDE Warmwasserheizung. Sie garantiert kuschelige Wohlfühlwärme wie zu Hause und arbeitet ganz ohne Gebläse. Ideal für Allergiker!*



► Alkoven



► Teilintegriert



► Integriert









► Gut nutzbarer Zusatzstauraum unter dem Kingsize-Bett



► Ein LED-Band unter der Arbeitsfläche beleuchtet die Schubladen

## ESPRIT COMFORT

### Teilintegrierte

#### Wohnkomfort mit Wohlfühlcharakter

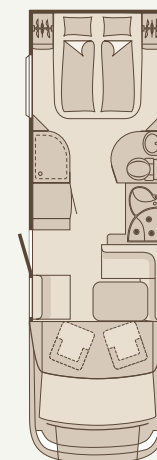
Er gehört zu den schicksten Teilintegrierten der reisemobilen Szene und bietet Ihnen Wohnkomfort erster Klasse. Schmucke Beleuchtungselemente in Baldachin, Küche und Dachschränken sorgen für ein besonders gemütliches Ambiente.

Großzügig und bequem ist auch die Sitzgruppe mit L-Schenkel und freistehendem Tisch. Durch das große, aufstellbare Panoramafenster fällt viel Licht in das Fahrerhaus.

Das Gourmet-Küchencenter mit den rollengelagerten Schubladen bietet genug Stauraum für alle ambitionierten Hobby-Köche! Mit dem raffinierten Apotheker-Auszug haben Sie die Zutaten für Ihr perfektes Dinner gleich im Blick. Im edlen Regal mit Chrom-Reling sind alle Gewürze griffbereit. Bon Appetit!

#### ESPRIT COMFORT T Pluspunkte

- + Stimmungsvolles Lichtkonzept
- + Großes, aufstellbares Panoramadachfenster in der Fahrerhaushaube
- + Dynamisches Design mit nur 287 cm Gesamthöhe trotz wintertauglichem Funktionsdoppelboden
- + Digitales Truma Bedienteil mit großem Display und nützlichen Zusatzfunktionen



T 7150-2



► T 7150-2 / Edelakazie (Option) / LANACA Die Fensterflächen im Dach sind in einen eleganten Baldachin eingelassen (Hinterleuchtung Option)





► Maxi-Hubbett mit bequemer Matratze und viel Kopffreiheit (Option)



► Viel Ablagefläche schafft die variable Kocherabdeckung des Gourmet-Küchencenter

## ESPRIT COMFORT

### Integrierte

Ein zukunftsweisendes Design-Konzept, aufgeladen mit professioneller Funktionalität! Für Sie bedeutet das ganz einfach: genussvolles Reisen ohne Kompromisse.

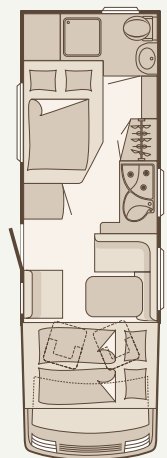
Zum Beispiel schon bei der Anreise mit der perfekten Rundum-Sicht durch die riesige Frontscheibe. Mit dem optionalen Panoramafenster in der Sitzgruppe haben Sie abendrein einen ganz besonders schönen Blick nach draußen.

Kompromisslos ist auch der Komfort im optionalen Hubbett. Eine intelligente Aluminium-Schwenkkonstruktion ermöglicht eine Bettbreite von 150 cm – bei enorm großzügiger Kopffreiheit.

Besonders komfortabel im Winter: die serienmäßige Truma Heizung mit Zeitschaltuhr. So können sie sich nach dem Winterausflug auf ein kuschelig warmes Zuhause und eine vorgeheizte Dusche freuen. Wenn's mal richtig schnell gehen muss, sogar mit „Boost -Funktion“ für die Warmwasserversorgung!

#### ESPRIT COMFORT | Pluspunkte

- + Große Frontscheibe mit herrlichem Panoramablick
- + Maxi-Hubbett mit 150 cm Breite (Option! Auf Wunsch elektrisch verstellbar)
- + Reparatur- und servicefreundlich durch große Motorraumöffnung und zweigeteilte Frontpartie mit auswechselbarem Stoßfänger



I 7090-2



► I 7090-2 / Noce Padano / MONDIAL Bequem und hell: Die Sitzgruppe mit Panoramafenster und freistehendem Tisch (Option)





► Zurückhaltend elegant: Wohnbeispiel Edelakazie/ MONDIAL



► Ein Hauch Exotik verströmt schon der Name: Wohnbeispiel Noce Padano/ARUBA

## ESPRIT COMFORT

### Glänzender Auftritt!

Die ausgesuchten Stoffe verbinden Eleganz, Tradition und Luxus. Letzteres zeigt sich insbesondere durch Matt- und Glanzeffekte, sowie raffinierte, von der Natur inspirierte Strukturen.

Bei den ESPRIT Comfort Modellen haben Sie die Wahl aus zwei Holzdekoren und dazu je zwei passende Wohnwelten. Alle haben ihren eigenen Charme und sind genau auf das Interieur des Fahrzeugs abgestimmt.

#### **MONDIAL:**

Dezent in grau und schwarz gehalten und doch raffiniert: die 3D-Tiefenwirkung des Karostoffes im Polsterrücken und die unterschiedlichen Stoff-Strukturen geben ihr eine schlichte Eleganz.

#### **LANACA:**

Samtig weiche Bezugstoffe mit schmeichelndem Griff sind in dieser Wohnwelt mit dezenten Naturfarben kombiniert.

#### **ARUBA:**

Eleganz und Understatement zeichnen die Wohnwelt Aruba aus, die aus verschiedenen Strukturstoffen und noblen Farb-Kombinationen besteht.

Bevorzugen Sie das edle Holzdekor Edelakazie mit cremefarbenen Kontrastflächen? Oder lieber das warme Noce Padano in heller Nussbaumoptik? Alle möglichen Kombinationen finden Sie in der Übersicht auf Seite 86.



► I 7150-2 / Edelakazie / BENIDORM Wohlfühlflair erster Güte

## ESPRIT COMFORT

### Echtlederpolster

#### Dethleffs Echtleder – ein Naturprodukt höchster Güte

Für den Einsatz in exklusiven Dethleffs Reisemobilen haben wir ein besonders feines, atmungsaktives Leder ausgewählt, das höchsten Automobilstandards entspricht. In umfangreichen Tests wird es regelmäßig auf beste Licht- und Reibechtheitswerte hin geprüft.

Verarbeitet ist es in traditioneller Handwerksqualität mit stabilen Nähten, modernen Konfektionen und Teilunterschäumungen, die für den besonderen Sitzkomfort sorgen.

Das Schönste ist, dass es trotz anschmiegsamer Haptik sehr strapazierfähig ist und Sie über viele Jahre hinweg mit dem einzigartigen Ambiente eines exklusiven Naturproduktes erfreuen wird.

#### BENIDORM:

Die Echtlederwohnwelt in hellbeigem Leder ist ein Naturprodukt erster Güte und steht für echtes Wohlfühlflair. Mit der aufwändig gesteppten Kissenoptik im Rückenteil setzt es interessante Akzente.



# Dethleffs MehrWert

## Vorteile der ESPRIT COMFORT Modelle



► Variabel versetzbare Klickstrahler



► Große Klarglasdachluke für viel Licht und gute Luftzirkulation



► Sicher: Coupé Einstieg mit großen Trittflächen



► Großzügige Badlösungen (modellspezifisch)



► Stromsparend und hell: Vorzeltleuchte mit LEDs



► LED-Kleiderschrank-Innenbeleuchtung



► Praktisches Bodenfach für zusätzlichen Stauraum (Abb. ähnlich)



► Digitales Truma Bedienteil mit vielen Zusatzfunktionen (s. S. 100)



► Für schnelle Scheibenentfrostung sorgt der Heizkanal der Aufbauheizung im Armaturenbrett



► Perfekter Schlafkomfort dank SchlafGut System mit 150 mm starken Matratzen und Lattenrosten



► Die Dachschrank Hinterlüftung AirPlus sorgt für ein gutes Raumklima (s. S. 104)



Nicht T/I 7150-2



287 cm



233 cm

Gesamtlängen von 731 bis 755 cm



► Servicefreundlich: große Motorraumöffnung (I)



► Frostgeschützt: 20 cm hoher Funktions-Doppelboden



► Voluminöse Heckgaragen: Ideal für sperriges Urlaubsgepäck und Sportgeräte



► Wasserresistent und geschützt: Holzfreier Unterboden beidseitig mit GFR verkleidet



► Fahraktiv: AL-KO-Tiefrahmenchassis



► Individuell: Dethleffs Front mit eingelassenem LED-Tagfahrlicht (T)



► Reparaturfreundlich: das mehrteilige Heck mit stromsparenden LED-Rückleuchten



# ESPRIT COMFORT

## Serienmäßige Wohnwelten

### Design & Ausstattung – Sie haben die Wahl

Die Standardausstattung des ESPRIT COMFORT sind Möbel im Holzdekor Noce Padano mit cremefarbenen Kontrastflächen. Das Alternativdekor ist Edelakazie. Für beide Hölzer stehen perfekt aufeinander abgestimmte Wohnwelten zur Auswahl.



► Noce Padano in Kombination mit ARUBA oder MONDIAL



► Edelakazie (Option) in Kombination mit LANACA oder MONDIAL




► ARUBA




► LANACA



► Echtleder BENIDORM (Option)



► MONDIAL



► MONDIAL

## ESPRIT COMFORT

### Designvarianten Teilintegrierte & Integrierte



Weiß  
Code-Nr. 5713



Profondorot-Metallic/Weiß  
Code-Nr. 5341



Imperialblau/Weiß  
Code-Nr. 5426



Weiß  
Code-Nr. 1999



Weiß/Titansilber-Metallic  
Code-Nr. 5338



Profondorot-Met./Titansilber-Met.  
Code-Nr. 6204



Imperialblau/Titansilber-Metallic  
Code-Nr. 6205



Laguna Blue  
Code-Nr. 498



Delphingrau-Met./Titansilber-Met.  
Code-Nr. 6206



Weiß/Cacao Grey  
Code-Nr. 5334



Weiß/Laguna Blue  
Code-Nr. 5337



Titansilber-Metallic  
Code-Nr. 1665



Cacao Grey  
Code-Nr. 1669

Die Fahrzeugabbildungen auf dieser Seite sollen einen unverbindlichen Eindruck der verfügbaren Farbkombinationen vermitteln und entsprechen nicht in vollem Umfang dem realen Fahrzeugdesign. Abweichungen in Farbe und Beklebungsdetails sind möglich.





► Bequemes Doppelbett mit 210 x 150 cm Liegefläche



► Die großen Schubladen und der Apotheker-Auszug fassen jede Menge Vorrat

## ESPRIT COMFORT Alkoven

### Ein echtes Raumwunder!

Die ESPRIT COMFORT Alkoven lassen sich mit drei Worten beschreiben: Platz, Platz und noch mal Platz! Der beheizbare Doppelboden schützt nicht nur vor Kälte. Mit 40 cm Höhe ist er ein echtes Raumwunder und packt so einiges an Urlaubsutensilien weg – und das ist gerade im Winterurlaub gefragt! Selbst Getränkekisten lassen sich hier unterbringen.

Da Wassertanks und Radkästen im Doppelboden verschwinden, bietet der Innenraum üppige Platzverhältnisse, die komfortable Raumbäder und viel Bewegungsfreiheit zulassen.

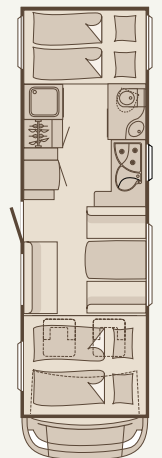
Das Fahrerhaus dient als Klimaschleuse und hält eisige Temperaturen auf Distanz. Das gilt übrigens auch für große Sommerhitze.

Der Alkoven über dem Fahrerhaus ist tagsüber praktischer Stauraum und nachts kuschelige Schlafstätte. Je nach Modell bettet man sich hier auf einem Doppelbett oder auf Einzelbetten.

Für eine optimale Wintertauglichkeit auch bei eisigen Temperaturen empfehlen wir den Einsatz der ALDE Warmwasserheizung.

### ESPRIT COMFORT A Pluspunkte

- + Beheizbarer Doppelboden mit 40 cm Stauraum
- + Schubladen mit Soft-Close-Selbsteinzug für sanftes und leises Schließen



A 7870-2



► A 7870-2 / Noce Padano / ARUBA Platz für die ganz große Runde! Der Durchgang zum Fahrerhaus lässt sich auf Wunsch mit weiteren Polsterelementen schließen





► Alkoven mit zwei bequemen Einzelbetten



► Großzügige Rundsitzgruppe



► Große Treppenstufen



► Wäscheschrank ausziehbar

## ESPRIT COMFORT Alkoven

### ESPRIT COMFORT A 6820-2 – Entwickelt für den Urlaub zu Zweit



Einzelbetten im Alkoven über dem Fahrerhaus? Ungewöhnlich aber genial! Dieses Modell entspricht dem beliebten ALPA-Grundriss, dem Wohnmobil für allein reisende Paare.

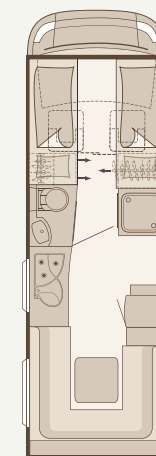
Wer auf den Komfort von Einzelbetten wert legt und die Vorteile eines Alkoven-Mobils nutzen möchte, sollte sich den A 6820-2 anschauen.

Die Betten im Alkoven erreichen Sie komfortabel und sicher über breite Treppenstufen.

Hier herrschen üppigste Platzverhältnisse für den Urlaub zu zweit! Zum Beispiel in der großen Rundsitzgruppe im Heck, in der es sich aber auch in großer Runde äußerst bequem sitzen lässt. Das riesige Gourmet-Küchencenter glänzt mit enorm viel Arbeits- und Ablagefläche.

Im vorderen Bereich ist Platz für ein Großraumbad mit integriertem Ankleidebereich. Kaum ein anderes Wohnmobil bietet auf dieser Fläche so viel Lebensraum.

! Die Rundsitzgruppe ist auf Wunsch mit zwei gurtgesicherten Sitzplätzen ausstattbar, so dass insgesamt vier eingetragene Sitzplätze zur Verfügung stehen.



A 6820-2



► A 6820-2 / Edelakazie (Option) / MONDIAL Das riesige Gourmet-Küchencenter bietet so viel Arbeitsfläche, dass man sogar zu Zweit Spaß am Kochen hat



# Dethleffs MehrWert

## Vorteile der ESPRIT COMFORT Alkoven Modelle



- Digitales Truma Bedienteil mit vielen Zusatzfunktionen (s. S. 100)



- Große Klarglasdachluke für viel Luft und gute Luftzirkulation




- Hochklappbares Alkovenbett für einen bequemen Durchgang ins Fahrerhaus (A 7870-2)



- Viel zusätzlicher Stauraum in den 40 cm tiefen Bodenfächern



- Großraumbäder bieten viel Platz und Bewegungsfreiheit



- LED-Kleiderschrank-Innenbeleuchtung



- Stimmungsvolle Beleuchtung mit vielen verschiedenen Lichtquellen



- Soft-Close-Einzug: garantiert leises & sanftes Schließen der Schubladen



- Perfekter Schlafkomfort dank SchlafGut System mit 150 mm starken Matratzen und Lattenrosten



- Gutes Raumklima dank Dachschränk Hinterlüftung AirPlus (s. S. 104)

323 cm



Gesamtlänge: 726 und 851 cm



Nicht A 7870-2



233 cm



► Sicher: Coupé Einstieg mit großen Trittflächen



► Wasserresistent und geschützt: Holzfreier Unterboden beidseitig mit GFR verkleidet



► Voluminös: große Heckgarage zum Transport von sperrigem Urlaubsgepäck o.ä.



► Hervorragende Fahreigenschaften dank AL-KO-Chassis



► Frostgeschützt: 40 cm hoher, beheizter Doppelboden mit viel Stauraum



► Ausstellbare Fenster im Alkoven sorgen für Licht & Luftzirkulation



► Reparaturfreundlich: das mehrteilige Heck mit stromsparenden LED-Rückleuchten



## ESPRIT COMFORT Alkoven

### Serienmäßige Wohnwelten

#### Design & Ausstattung – Sie haben die Wahl

Die Standardausstattung des ESPRIT COMFORT sind Möbel im Holzdekor Noce Padano mit cremefarbenen Kontrastflächen. Das Alternativ-Dekor ist Edelakazie. Für beide Hölzer stehen abgestimmte Wohnwelten zur Auswahl.

Das Echtleder BENIDORM ist ein Naturprodukt höchster Güte. Es ist ein besonders feines, atmungsaktives Leder, das höchsten Automobilstandards entspricht. D. h. trotz softiger Haptik ist sehr strapazierfähig.



► Noce Padano in Kombination mit ARUBA oder MONDIAL



► ARUBA




► Edelakazie (Option) in Kombination mit LANACA oder MONDIAL




► LANACA



► Echtleder BENIDORM (Option)



► MONDIAL



► MONDIAL

# ESPRIT COMFORT

## Designvarianten Alkoven



Weiß  
Code-Nr. 5713



Profondorot-Metallic/Weiß  
Code-Nr. 5341



Imperialblau/Weiß  
Code-Nr. 5426



Weiß/Titansilber-Metallic  
Code-Nr. 5708



Profondorot-Met/Titansilber-Metallic  
Code-Nr. 5340



Imperialblau/Titansilber-Metallic  
Code-Nr. 5706





► Aufstellbares Kopfteil bei Einzelbetten



► Flexibel gelagert



► 3D Feuchtigkeitsmembran



► Kaltschaummatratze mit Visko-Oberfläche (Option)



► 7-Zonen-Matratze mit untersch. Härtegraden (Option)

## Schlafen wie zu Hause



Zu einem gelungenen Urlaub gehört eine erholsame Nachtruhe. Deshalb legen wir größten Wert auf optimalen Schlafkomfort. Fast alle Festbetten\* in den Dethleffs Reisemobilen verfügen über das SchlafGut-System mit hochwertigen Kaltschaummatratzen und ergonomischen Holzlattenrosten. Deren schmale Holzleisten sind besonders anpassungsfähig und zudem flexibel gelagert. Das Ergebnis: eine perfekte Abstützung des Körpers und ein herrlich erholsamer Schlaf.

Viele Einzelbetten sind zusätzlich mit einem hochstellbaren Kopfteil ausgestattet. Bitte informieren Sie sich bei Ihrem Händler, welches Lattenrostsystem in Ihrem Wunschfahrzeug eingesetzt wird.

## Gesundes Schlafklima dank 3D Membran

Für höchste Ansprüche oder bei Rückenbeschwerden empfehlen wir die exklusive 7-Zonen-Kaltschaummatratze mit 3D Feuchtigkeitsmembran und viskoelastischer Oberfläche. Der zonenweise Aufbau der Matratze stützt den Körper in Verbindung mit der viskoelastischen Schicht noch besser ab. Die 3D Membran sorgt wie eine unsichtbare Klimaanlage für ein trockenes und gesundes Schlafklima.

\* Etagenbetten ohne Kaltschaummatratzen



► Der Tag kann nur so gut werden, wie die Nacht davor war





► Höhenverstellbarer Fachboden



► Solide Metallverriegelung



► 190 l Kühl-Gefrier-Kombination mit Backofen (Option)



► Schubfächer für einfachen Zugriff

## Kochen

### Das Gourmet-Küchencenter



#### Design und Funktion perfekt vereint!

Die Idee des Gourmet-Küchencenters entstand im Rahmen eines Kunden-Entwicklungsprojekts und ist ein Paradebeispiel für praxistaugliche Funktionalität: Der Gaskocher mit seinen drei großen Kochfeldern und die Spüle sind platz sparend in die Arbeitsfläche eingelassen. Durch die variable Abdeckung steht Ihnen zusätzliche Ablage- oder Arbeitsfläche zur Verfügung, denn Sie decken damit nur so viele Kochstellen auf, wie Sie tatsächlich benutzen. In den großen Schubfächern verstauen Sie ganz bequem Ihre Essensvorräte und sogar große Pfannen und Töpfe.

Auch in den Küchenoberschrank geht es variabel zu: Die höhenverstellbaren Regalböden lassen sich ganz einfach so versetzen, wie man es braucht. Ein echter Sicherheitsgewinn sind die leicht zugänglichen Gasabsperrventile an der Küchenfront.

Das Gourmet-Küchencenter kommt nicht in allen unseren Reisemobil-Modellen zum Einsatz! Gute Ideen daraus finden sich jedoch in jedem von ihnen.

#### Alle Kühlschränke serienmäßig mit automatischer Energiewahl

(Kühlschrank wählt selbstständig die optimale Energieart aus: Gas, 12 V oder 230 V).



► Benutzung des Wasserhahns bei geschlossener Abdeckung möglich



► 1, 2 oder 3 – decken Sie nur so viele Kochfelder auf, wie Sie benötigen




► Drei Kochstellen – auch für größere Töpfe und Pfannen geeignet



► Design und Funktionalität perfekt vereint





► Großraumbäder (1)



► Schuhschrank im Eingangsbereich (modellabhängig)



► Luxus-Bord-Control-Paneel (2)



► Digitales Truma-Bedienteil mit großem Display und Komfortfunktionen (3)



► Bodenfach (4)



► „Green Power“-LED (5)

## Dethleffs MehrWert Überzeugende Vorteile

- (1) Großraumbäder\*  
Der Toilettenraum und die gegenüberliegende Duschkabine werden bei entsprechender Türstellung zu einem großen Sanitär- und Ankleideraum mit jeder Menge Bewegungsfreiheit.
- (2) Luxus-Bord-Control-Paneel mit vielen Anzeigefunktionen und besonders guter Ablesbarkeit (teilweise Option).
- (3) Truma-Bedienteil Combi CP plus  
Digitales Bedienteil der Gasheizung mit großem, beleuchteten Display und interessanten Komfortfunktionen wie z. B. die Steuerung der Heizung über eine Zeitschaltuhr und eine Wasserboost-Funktion für eine besonders schnelle Erwärmung des Wassers. Serienausstattung bei ESPRIT COMFORT, ansonsten optional wählbar.
- (4) Praktisches Bodenfach\*  
Stauraum, besonders in Griffnähe, kann man gar nicht genug haben. Unsere Bodenfächer sind idealer Zusatzstauraum für Getränke und Konserven oder für Schuhe u. ä.
- (5) LED-Beleuchtung (Option)  
Auf Wunsch können Sie die komplette Innenraumbeleuchtung auf Strom sparende LED-Leuchtmittel umstellen.  
Vorteile: minimale Hitzeentwicklung, extrem lange Lebensdauer und 70 – 90 % Energieersparnis bei mindestens 20 % mehr an Lichtausbeute! Eingesetzt werden „Green Power“-Marken-LEDs mit warmweißer Lichtfarbe und extrem langer Lebensdauer.

\*die genannten Ausstattungen sind nicht in allen Modellen verbaut! Ihr Dethleffs Händler informiert Sie gerne im Detail.



► Integrierter Gurt (2)



► Breite, gepolsterte Armauflagen (1)



► Ergonomische Fahrer- und Beifahrersitze (1)

## Dethleffs MehrWert

### Ergonomischer Sitzkomfort serienmäßig

- (1) Stundenlanges konzentriertes Fahren belastet den Rücken. Umso wichtiger sind ergonomisch geformte Sitze, die den Körper bestmöglich unterstützen

Dethleffs setzt deshalb serienmäßig für Fahrer und Beifahrer Pilotensitze des Ergonomiespezialisten Aguti mit hervorragenden Produkteigenschaften ein:

- Ergonomisch geformte Sitz- und Rückenpolster mit hochwertigen Schäumen
- Erhöhte Seitenwangen am Sitzpolster für guten Seitenhalt
- Bequeme, extrabreite Klapparmlehnen, in der Höhe einstellbar, stufenlose Rückenlehnen-Verstellung
- Sitz mit Höhe-Neige-Verstellung. Ermöglicht das Einstellen einer optimalen und ermüdungsfreien Sitzposition
- Sitzheizung und Lordosstütze sind Option möglich

Alle Pilotensitze werden grundsätzlich im gewählten Textildekor bezogen, so dass sie sich harmonisch in das Interieur integrieren. (Abb. beispielhaft mit Echtleder)

- (2) Integrierte Modelle haben immer einen in den Sitz integrierten 3-Punkt-Sicherheitsgurt, der einen optimalen Gurtverlauf und maximale Bewegungsfreiheit sicherstellt





► Große Klarsichtdachluke (3)



► Widerstandsfähiges GFK-Dach bei allen Reisemobilen serienmäßig



► (2)



► Amaturenbrett (4)

## Dethleffs MehrWert Überzeugende Vorteile

Hochmoderne Bordelektronik: leistungsstarkes Ladegerät mit Tiefentladungsschutz, Batterie-Trennschalter und Anschlüssen für Solar-Laderegler (ohne Abb.)

- (1) 95-AH-AGM-Wohnraumbatterien. Modernste und umweltfreundliche Technologie aus dem Premium-Pkw-Sektor auch in Dethleffs Motorcaravans (Abb. beispielhaft).
  - Höhere Leistungsfähigkeit
  - 3- bis 5-fach höhere Lebensdauer als herkömmliche Starterbatterien
  - Kürzere Aufladezeit
  - Absolut auslaufsicher
- (2) Bedienerfreundliche Fallenschlösser an den Serviceklappen
- (3) Große Klarglasdachluke (Mini-Heki) für viel Licht und gute Luftzirkulation (Option bei TREND T & A)
- (4) Amaturenbrett bei Integrierten mit innenliegendem Luftkanal für schnelle Scheibenentfrosterung – mit Wärmezuführung von der Aufbauheizung



► LED-Vorzeltleuchte (5)



► Dethleffs Front mit eingelassenem LED Tagfahrlicht (6)



► Bi-Halogen-Scheinwerfer (7)



► (8)

- (5) Schön geformte, hell leuchtende Vorzeltleuchte mit Strom sparender LED-Technik
- (6) Individuell gestaltete Front mit formschön eingelassenen LED-Tagfahrlichtern (nicht bei TREND)
- (7) Bi-Halogen-Integralscheinwerfer mit Tagfahrlicht bei ESPRIT und ESPRIT COMFORT Integrierten (Bestandteil des optionalen STYLE-Pakets)
- (8) Markante Heckpartie mit langlebigen LED-Rückleuchten. Reparaturfreundlich: Die Eckelemente können einzeln ausgetauscht werden (nicht bei TREND)



90 l Kraftstofftank – serienmäßig mehr Reichweite





► Gut isoliert: Wandstärke 34 mm, Bodenstärke 41 mm



► Das AirPlus-System verhindert die Bildung von Kondenswasser

## Unser Beitrag für ein gutes Raumklima



### AirPlus Dachschrank-Hinterlüftung

Wo warme Luft schnell abgekühlt wird, entsteht Feuchtigkeit – im Reisemobil vorrangig an der Außenwand, wenn es draußen sehr kalt ist. Mit dem AirPlus-System hinterlüften wir die Dachschränke und installieren so einen Lüftungskreislauf, der die Bildung von Kondenswasser von vornherein verhindert. Das Ergebnis: gesunde Raumluft ohne Schimmelbildung oder Stockflecken.

### Erstklassige Isolationswerte

Je besser die Isolation Ihres Fahrzeugs ist, desto weniger Energie müssen Sie für Heizen oder Klimatisieren aufwenden. Der Wohnaufbau Ihres Dethleffs Reisemobils besteht aus besonders dicken Sandwichelementen mit 34 mm Wandstärke und 41 mm Bodenstärke – überdurchschnittliche Werte, die für eine erstklassige Isolierung stehen.

### Winter-Komfortpakete für Winter-Fans

Mit unseren Winter-Komfortpaketen machen wir auch Reisemobile ohne Doppelboden winterfit. Bestandteile sind: isolierte und elektrisch (12 V) beheizte Unterbodenleitungen, -syphons und Abwassertank, eine Styrofoam-Isolierung rundum u. v. m. Zusätzliches Komfort bietet das Winter-Komfortpaket LUXUS u. a. mit Webasto Standheizung, elektr. Fußbodenerwärmung und 95 Ah Zusatzbatterie.

Beide Pakete sind auch mit einer ALDE Warmwasserheizung bestellbar. Diese garantiert kuschelige Wohlfühlwärme wie zu Hause und arbeitet ganz ohne Gebläse. Ideal für Allergiker! Auch die Erwärmung des Fußbodens erfolgt dann über darin verlegte Warmwasserleitungen. Selbst für das Fahrerhaus ist eine Warmwasser-Heizmatte erhältlich.



► Reisen ganz entspannt - mit serienmäßiger Sicherheit an Bord

## Dethleffs MehrWert Rundum sicher!

Mit einem Dethleffs Reisemobil sind Sie jederzeit sicher und rundum geschützt unterwegs!

### Garant für entspanntes Reisen: serienmäßiges ESP

Das ESP ist eine im PKW-Bereich nicht mehr weg zu denkende Sicherheitsausstattung. Bei Dethleffs ist dieses unter Umständen lebensrettende System nun in den meisten, der in diesem Katalog vorgestellten Modellen\*, serienmäßig verbaut!

**ESP (Elektronische Stabilitätskontrolle)** – hält die Richtung des Fahrzeuges und die Bewegung der Räder unter Kontrolle. Bei Bedarf, also speziell in gefährlichen Fahrsituationen spricht sie an, bremst einzelne Räder ab oder verlangsamt die Fahrt des Fahrzeuges durch Leistungsminderung. So wird das Fahrzeug sicher in der Spur gehalten.

Darüber hinaus beinhaltet das ESP der neuesten Generation aber noch weitere, wichtige Fahrassistenz-Systeme:

- **ASR (Anti Slip Regulation)** – zur Vermeidung des Durchdrehens der Räder beim Anfahren am Berg
- **Hill Holder** – verhindert das Rückrollen des Fahrzeuges beim Anfahren am Berg
- **HBA (Hydraulic Brake Assistance)** – Hilfe bei Notbremsungen

### Schutz vor Wetterkapriolen: serienmäßiges GFK-Dach

Auch das gehört zum Dethleffs Rundumschutz: Fahrzeugdächer sind aus widerstandsfähigem GFK gefertigt und bieten gegenüber konventionellen Aluminiumdächern einen verbesserten Schutz z. B. auch vor Hagel.

\*ESP ist technisch nicht möglich bei folgenden Modellen: GLOBE4 T 7151-4; ESPRIT T/I 7150; ESPRIT COMFORT T/I 7150-2 und A 7870-2 und allen Varianten dieser Modelle)



## Unser Qualitätsanspruch: Immer besser!



Qualität ist ein durchgängiger Prozess, der bereits mit der Entwicklung der Fahrzeuge beginnt. Schon in diesem frühen Stadium wird mit der Auswahl der geeigneten Materialien, der Lieferanten und des perfekt darauf abgestimmten Fertigungsprozesses der Grundstein für die Erfüllung des hohen Dethleffs Qualitätsanspruchs gelegt.

Dabei bedeutet dieser Anspruch für uns vor allem eines: die unermüdliche Suche nach Verbesserungen, nach der optimalen Lösung. Grund genug für uns, kontinuierlich in Forschung und Entwicklung, in neue Fertigungsanlagen und natürlich in unsere Mitarbeiter zu investieren.

Deshalb sind wir einer der größten Ausbildungsbetriebe der Region und besetzen Stellen vorrangig mit Mitarbeitern, die wir selbst ausgebildet haben und die wir kontinuierlich weiterqualifizieren.

So werden wir unseren hohen Ansprüchen jeden Tag noch ein bisschen besser gerecht.

Peter Leichtenmüller  
Leiter Produktion

## Qualitätsmanagement Von A bis Z durchdacht

Wer einen Dethleffs kauft, erhält ein ausgereiftes Fahrzeug in höchster Qualität. Unser Werk in Isny im Allgäu haben wir zu einer der modernsten Produktionsstätten für Freizeitfahrzeuge in ganz Europa entwickelt – mit hochmotivierten Mitarbeitern. Qualität made in Germany ist seit über 80 Jahren unser Markenzeichen. Diese Kombination aus Erfahrung, modernstem Know-how und kundenorientierter Praxistauglichkeit ist einzigartig in der Branche.

Mit ständigen Qualitätskontrollen in allen Fertigungsschritten und speziellen Audit-Prüfungen, bei denen immer wieder Fahrzeuge einer eingehenden Prüfung unterzogen werden, stellen wir unseren hervorragenden Qualitätsstandard sicher.

Praxisorientierung wird auch in der Entwicklung groß geschrieben: Im Rahmen von systematisch angelegten Kunden-Entwicklungsprojekten reichern wir das Wissen unserer Ingenieure mit den praktischen Erfahrungen von Kunden an. So besitzen auch innovative Neuentwicklungen immer das nötige Maß an praxisgerechter Alltags-tauglichkeit.

### Wir lassen uns in die Karten schauen.

Erleben Sie die Fertigung unserer Reisemobile live!  
Informationen siehe Rückseite





► Modernste CAD-Fertigung



► Geprüfte Qualität



► Effiziente Produktionsprozesse gewährleisten höchste Qualität



# Unser Ziel: Ihre Zufriedenheit

## Qualität bedeutet für uns auch, perfekten Service nach dem Kauf zu bieten!

In ganz Europa steht Ihnen deshalb ein besonders engmaschiges Netz qualifizierter Handelsbetriebe zur Seite. 330 Händler und Servicepartner helfen Ihnen im Notfall schnell weiter.

Vor Ort erwarten Sie moderne Betriebe mit freundlichem, qualifiziertem Fachpersonal. In den gut ausgestatteten Werkstätten ist Ihr Fahrzeug bestens aufgehoben. Mit regelmäßigen Werkstattschulungen sorgen wir dafür, dass die Mitarbeiter auf dem aktuellsten Wissensstand sind.

Auch sonst unterstützen wir unsere Partner bestmöglich bei ihrem Bemühen, Ihnen schnell und unkompliziert zu helfen. Deshalb liegen bei Dethleffs permanent gut 18.000 Ersatzteile auf Lager. 93 % der Händlerbestellungen können wir innerhalb von drei Tagen ausführen.

Diese Art der nachhaltigen Qualität finden unsere Kunden gut. Nicht umsonst wählen uns die Leser der Zeitschrift REISEMOBIL INTERNATIONAL seit Jahren regelmäßig auf Spitzenplätze, wenn es um die Zufriedenheit mit ihrem Fahrzeug und dem Service geht.

\* Langzeitgarantie nur für Family Card Inhaber. Es entstehen zusätzliche Kosten. Voraussetzung für die Dichtheits-Garantie sind jährliche, kostenpflichtige Inspektionen.

## Garantie statt Gewährleistung

Ihr neues Dethleffs Reisemobil erwerben Sie mit einer umfassenden Herstellergarantie, die Ihnen gegenüber einer einfachen gesetzlichen Gewährleistung deutlich mehr Sicherheit gibt.

## Langzeit-Garantie

Auf Wunsch können Sie als Dethleffs Family Card Inhaber zusätzlich eine drei- oder vierjährige Langzeit-Garantie\* abschließen.

## 6 Jahre Dichtheits-Garantie serienmäßig

Seien Sie ganz entspannt! Die 6-jährige Dethleffs Dichtheits-Garantie\* auf den Fahrzeugaufbau gibt Ihnen eine beruhigende Sicherheit und erhöht den Wiederverkaufswert Ihres Fahrzeugs.

## So erleben Kunden einen Freund der Familie nach dem Kauf!



**1. PLATZ**  
IN DER KATEGORIE  
SERVICE

**1. PLATZ**  
IN DER KATEGORIE  
UMWELT-  
BEWUSSTSEIN

**1. PLATZ**  
IN DER KATEGORIE  
WERKSTATT

**2. PLATZ**  
IN DER KATEGORIE  
KUNDEN-  
BINDUNG

**2. PLATZ**  
IN DER KATEGORIE  
PREIS /  
LEISTUNG

**3. PLATZ**  
IN DER KATEGORIE  
QUALITÄT

**3. PLATZ**  
IN DER KATEGORIE  
REISE-  
KOMFORT









► Mit der Family Card sparen Sie bares Geld



► Die Family News bringt Sie auf den neuesten Stand

## FAMILY CARD

Sparen mit Spaß!



Kundenkarten gibt es viele – die FAMILY CARD aber bleibt einzigartig. Kein Wunder, schließlich ist sie sozusagen der Schlüssel zur großen Dethleffs Familie. Und mit der FAMILY CARD sparen Sie auch noch bares Geld: Zahlreiche Partnerfirmen gewähren unseren Mitgliedern handfeste Vorteile, sei es auf Campingplätzen und Fähren oder in Freizeitparks und Wellness-Oasen.

Zusätzlich kommen Sie in den Genuss exklusiver Service-Angebote wie Garantieverlängerungen oder Urlaubs-Ersatzteil-Lieferungen. Nicht zu vergessen die zahlreichen unterhaltsamen FAMILY TREFFS auf unserem Werksgelände in Isny und an weiteren attraktiven Treffpunkten!

Kurzum: Wenn Sie beim Sparen richtig Spaß haben wollen, dann haben Sie mit der FAMILY CARD die besten Karten. Herzlich willkommen in der Dethleffs FAMILY!

Helge Vester  
Marketingleiter

## VIP-Urlauber für einmalig(e) 20 Euro

### Die Leistungen der FAMILY CARD

#### **Kennen Sie schon die beste Freundin Ihrer Reisekasse?**

Gestatten, die FAMILY CARD! Mit ihr profitieren Sie von zahlreichen Vergünstigungen: reduzierte Platzmieten, Rabatte bei Fährverbindungen, ermäßigte Eintrittspreise und vieles mehr. Jedes Jahr erhalten Sie im Februar automatisch eine dicke Broschüre zugeschickt, prall gefüllt mit Reise-Ideen und aktuellen VorteilsCoupons!

#### **FAMILY NEWS – das kostenlose Kundenmagazin**

Fahrzeugneuheiten, Reiseberichte, Zubehörtipps und jede Menge Witziges und Wissenswertes rund um die Dethleffs Familie – mit dem zweimal im Jahr erscheinenden Kundenmagazin FAMILY NEWS bleiben Sie immer auf dem Laufenden.

#### **Exklusive Teilnahme an Events**

Unterhaltsame Stunden mit Gleichgesinnten, z. B. bei einem der exklusiven Dethleffs FAMILY Treffs mit abwechslungsreichem Mehrtages-Programm – auf dem Werksgelände in Isny oder an einem anderen schönen Ort, den es jeweils neu zu entdecken gilt.

#### **Vergünstigte Teilnahme an Dethleffs Veranstaltungen**

Genießen Sie zum Sondertarif ausgesuchte FAMILY Reisen und erleben Sie das FAMILY Fahrtraining mit Caravans und Reisemobilen!

#### **Exklusive Langzeitgarantie\***

Unser Spezial-Angebot: Mit der Dethleffs FAMILY CARD können Sie eine exklusive Langzeit-Garantie mit drei bzw. vier Jahren Laufzeit für den Aus- und Aufbau erwerben.

#### **Urlaubs-Ersatzteile-Service\***

Sie benötigen in Ihrem Urlaub dringend ein für die Nutzung Ihres Fahrzeugs notwendiges Ersatzteil? Wir helfen Ihnen schnell, unbürokratisch und europaweit.

Ausführliche Informationen über die Leistungen der FAMILY CARD und unserer Partnerunternehmen finden Sie in der Dethleffs FAMILY CARD Broschüre und im Internet auf [www.dethleffs.de](http://www.dethleffs.de).

\* Nur bei Fahrzeug-Neukauf! Für die Langzeit-Garantie entstehen zusätzliche Kosten. Es gelten die in der FAMILY CARD Broschüre aufgeführten Bedingungen.





► Dethleffs Auszubildende bauen Abenteuerspielplatz für Kinderdorf



► Der Nikolaus unterwegs im Auftrag der Family Stiftung

## Dethleffs FAMILY Stiftung

### Auf Worte müssen Taten folgen



Dethleffs ist „der Freund der Familie“: Dieses Versprechen steht bei uns schon seit vielen Jahren im Mittelpunkt unseres Tuns. 2004 haben wir deshalb die gemeinnützige FAMILY Stiftung gegründet, mit der wir bedürftige Familien, Kinder und soziale Einrichtungen unterstützen, z. B. indem wir Kindern und ihren Eltern kostenlosen Caravanurlaub auf familienfreundlichen Campingplätzen ermöglichen.

Als verantwortliche Mitarbeiterin der Dethleffs FAMILY Stiftung bin ich stolz auf das, was wir bis heute erreicht haben, und freue mich auf viele neue Projekte in der Zukunft. Schreiben Sie mir, wenn Sie eine Idee haben, wo die FAMILY Stiftung helfen könnte: [dethleffs-hilft-kindern@dethleffs.de](mailto:dethleffs-hilft-kindern@dethleffs.de)

*Sylke Roth*

Sylke Roth  
Assistentin der Geschäftsleitung



**Dethleffs**  
FINANCE  
Ein Service-Center der Santander Consumer Bank

Fahrzeugtyp:	Motor-/Caravan		
Kaufpreis:	54000	€	
Anzahlung/Einzahlung-nahme: (z.B. durch Gebrauchtfahrzeug)	21600	€	40.00 % Eingabe in oder Prozent Betrag
Netto-Darlehensbetrag:	32400	€	
fester Sollzinssatz (p.a.)	6,305	%	
Effektiver Jahreszins:	6,49	%	
Geben Sie die Laufzeit an:	96 Monate		
Bearbeitungsgebühr (0%)	0,00	€	
Erste Rate:	326,39	€	
<b>95 Folgeraten:</b>	<b>432,00</b>	<b>€</b>	
<b>Zu zahlender Gesamtbetrag:</b>	<b>41.366,39</b>	<b>€</b>	
	<b>Berechnen</b>		

Dies ist ein Berechnungsbeispiel nach Ihren Angaben. Andere Finanzierungs-wünsche - auch ohne Anzahlung - sind möglich. Ein konkretes Angebot erhalten Sie über Ihren Fachhändler. Die vorstehenden Angaben stellen zugleich das repräsentative Beispiel gemäß § 6a Abs. 3 PKG/V dar.

Dies ist ein Finanzierungsangebot der Dethleffs Finance, ein Service Center der Santander Consumer Bank, Santanderplatz 1, 41061 Mönchengladbach.

## Die Freiheit, Träume zu leben: Fahrzeugfinanzierung leicht gemacht

### Wünsche auf den Weg bringen

Dethleffs Finance\* ist der direkte Weg zu Ihrem Wunschfahrzeug – zu besonders vorteilhaften Konditionen. Schnell und unbürokratisch. Individuell und genau auf Ihre Pläne und finanziellen Möglichkeiten abgestimmt.

Fragen Sie Ihren Dethleffs Fachhändler – er erstellt Ihnen maßgeschneiderte Lösungen, die Ihnen den nötigen finanziellen Spielraum lassen.



### Die Standardfinanzierung

Gleiche monatliche Raten und Laufzeiten von bis zu 120 Monaten ermöglichen eine einfache Planung für den Kauf neuer oder gebrauchter Wohnwagen und Reisemobile.

### Die Budgetfinanzierung

Niedrige monatliche Rate. Am Ende der Laufzeit haben Sie drei Alternativen zur Tilgung der erhöhten Schlussrate.

### Leasing

Besonders attraktiv: Zahlen Sie nicht das Fahrzeug selbst, sondern nur dessen Nutzung.

Weitere Informationen zu unseren Produkten finden Sie wie gewohnt unter: **www.finance.dethleffs.de**

Dort steht Ihnen übrigens auch unser Finanzierungsrechner zur Verfügung, mit dem Sie durch nur wenige Klicks Ihre Wunschfinanzierung zusammenstellen können.

\* Dies ist ein Finanzierungsangebot der Dethleffs Finance, ein Service Center der Santander Consumer Bank, Santanderplatz 1, 41061 Mönchengladbach.



## Meilensteine in 80 Jahren Dethleffs Geschichte



**1931** Der Peitschen- und Ski-stockfabrikant Arist Dethleffs erfindet das Wohnauto und legt damit den Grundstein für eine Erfolgsgeschichte. Ein Jahr später erfolgt die Jungfernfahrt, die große Aufmerksamkeit erregt – nicht nur in Isny.

**1936** Die Betriebsabteilung „Dethleffs Wohnautobau“ beschäftigt inzwischen sechs feste Mitarbeiter. Seit zwei Jahren fertigt die Gbr. Dethleffs OHG Caravans auf Bestellung.

**1952** Bei Dethleffs beginnt die Serienfertigung der Caravans TOURIST und CAMPER.

**1983** Die Alkoven-Baureihe PIRAT läuft vom Band – das erste Erfolgsmodell der noch jungen Reisemobilmanufaktur in Isny.

**1984** Ein echter Meilenstein in Sachen Design war der GLOBE-TROTTER CD-B mit seinen zahlreichen GFK-Applikationen und seinem markanten Frontspoiler.

**1987** Der Dethleffs BUS kommt auf den Markt und trifft den Nerv der Zeit.


**2000** Dethleffs führt die PREMIUM-CLASS ein. Ein automotives Design und die Mehrfarben-Lackierung kennzeichnen die Vollintegrierten.

**2005** Jede Menge neuer Ideen stecken im Frauenmobil. Viele davon tauchen später in der Serienfertigung anderer Modelle auf.

**2007** Dethleffs erhält das Goldene Lenkrad, eine der renommiertesten Auszeichnungen der Automobilbranche.

**2008** Mit dem PREMIUM LINER kommt Dethleffs ganz groß raus. Der Einstieg in die absolute Reisemobil-Luxusklasse ist mit diesem Integrierten geschafft.

**2012** Der neue GLOBEBUS zeigt die Zukunft der Van-Klasse auf und wird mit dem Caravaning Design Award ausgezeichnet.



## Die Entwicklung



1933



1936



1952



1983



1984



1987





2000



2005



2007



2008



2012





### Lernen Sie das ganze Dethleffs Reisemobil-Modellprogramm kennen!

Wir danken Ihnen für Ihr Interesse an unseren Reisemobilen. Die Dethleffs Luxusmobile stellen wir Ihnen im separaten Premium-Klasse Katalog vor. Diesen, sowie aktuelle Sonderbroschüren und zusätzliche Informationen zu Dethleffs und zum FAMILY Kundenclub, schicken wir Ihnen gerne zu. Rufen Sie uns einfach an oder bestellen Sie die Unterlagen direkt übers Internet.

### Technische Änderungen und Irrtümer vorbehalten

Bitte beachten Sie, dass die Abbildungen dieses Katalogs zum Teil Dekorationselemente zeigen, die nicht zum Lieferumfang gehören, oder Alternativdesigns bzw. Sonderausstattungen, für die Mehrkosten entstehen. Angaben zu Technik, Ausstattung und Preisen entnehmen Sie bitte der separaten Preisliste. Farbabweichungen sind drucktechnisch bedingt möglich.

Besuchen Sie Isny im Allgäu, die Stadt, in der Arist Dethleffs 1931 den Wohnwagen erfand und besichtigen Sie das Dethleffs Werk! Anmeldungen unter Telefon: 07562 987-0 – [www.dethleffs.de](http://www.dethleffs.de)



Isny Allgäu

### Wir bedanken uns bei allen Partnern für die freundliche Unterstützung:

Rosenthal GmbH, [www.rosenthal.de](http://www.rosenthal.de) · WMF AG, [www.wmf.de](http://www.wmf.de) · VAUDE Sport GmbH & Co. KG, [www.vaude.com](http://www.vaude.com) · Rösle GmbH & Co KG, [www.roesle.de](http://www.roesle.de) · Deuter Sport GmbH & Co. KG, [www.deuter.com](http://www.deuter.com) · Rapunzel Naturkost GmbH – [www.rapunzel.de](http://www.rapunzel.de)

Dethleffs GmbH & Co. KG  
Arist-Dethleffs-Straße 12 · D-88316 Isny  
Tel. +49 (0) 75 62 / 98 78 81 · [www.dethleffs.de](http://www.dethleffs.de)

Dieser Katalog wurde auf  
**PEFC**  
zertifiziertem Papier  
gedruckt.

Dieses Papier stammt  
aus nachhaltig bewirt-  
schafteten Wäldern.

**Dethleffs**  
Ein Freund der Familie