

# Reisemobile 2011

Activa – Contura – Integra – Integra Style – Profila – Terrestra









## Reisemobile aus Leidenschaft

Eura Mobil gehört zu den führenden Premium-anbietern von Reisemobilen. Im Mittelpunkt unseres Interesses stehen Sie, unsere Kunden! Wir möchten Ihre Reise zu einem unvergesslichen Erlebnis machen. Deswegen investieren wir unsere ganze Erfahrung und unser Know-how in die Entwicklung moderner, hochwertiger und innovativer Reisemobile. Leidenschaft ist unser Antrieb. In unserer Manufaktur sind Hightech und Handarbeit kein Widerspruch. Und unser umfang- und facettenreiches Modellprogramm zeigt, dass wir möglichst alle Kundenwünsche erfüllen möchten. Herzlich willkommen an Bord!

	Auf einen Blick	Teilintegrierte	Integrierte	Alkoven
04 Kompetenzen		12 Terrestra T	28 Integra Style	44 Profila
60 Reisemobil-Forum				
62 Grundrisse und Polster		22 Contura	36 Integra	50 Terrestra A
				56 Activa

# Versiegelte Qualität

## Stabilitätswerte

In einer Zeit, in der schnelllebige Produkte und standardisierte Massenware zur Selbstverständlichkeit geworden sind, setzt Eura Mobil mit der modernen „Eura Mobil Sealed Structure“ Karosserie (ab der Terrestra Baureihe) auf

---

Abbildungen unten: Hochfeste GFK-Vollformteile, die „Eura Mobil Sealed Structure“ Karosserie als Schemazeichnung und im harten Labortest der Fachzeitschrift „Promobil“ (Ausgabe 02/2010). Bilden Sie sich selbst Ihr Urteil!

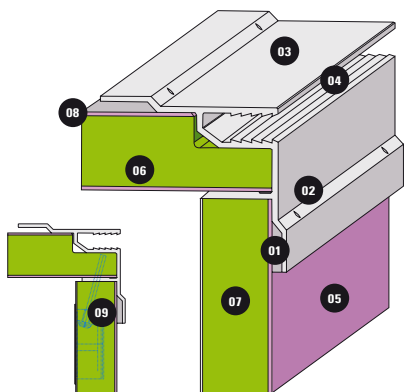


**01** GFK Vollformteil **02** integriertes Design dank moderner GFK-



ein auf Individualität und Langlebigkeit ausgelegtes Fahrzeugkonzept - denn schließlich ist Ihr Eura Mobil Ihr ganz persönliches mobiles Zuhause, das Sie nicht andauernd wechseln möchten. Kern des Qualitätsgedankens ist die moderne Karosserie aus Glasfaser verstärktem Kunststoff (GFK), die zusammen mit einem Rahmen aus Aluminiumprofilen den besonders verwindungsfesten und stabilen Aufbau bildet. Wie in der Luftfahrttechnik

werden dabei die Bauteile mit extrem belastbaren Industrieklebstoffen verbunden und zusätzlich von innen mit Schrauben fixiert. Darüber hinaus weist die Karosserie eine besondere Beständigkeit gegenüber den alltäglichen Witterungs – und Umwelteinflüssen auf. Dass die Formteile aus GFK außerdem auch ein individuelles Fahrzeugdesign ermöglichen, zeigt sich am unverwechselbaren Äußeren eines jeden Eura Mobils.



Schema „Eura Mobil Sealed Structure“

- 01. Die Versiegelung – schraubenlose Verklebung und Abdichtung der Wände
- 02. Kontrollbohrung für lückenlose Versiegelung
- 03. Aluminium-Profil – multifunktionaler „Rahmen“ der Karosserie
- 04. Tannenzapfen-Verzahnung – zur schraubenlosen Befestigung von Schürzen und Holmen durch Clip-Technik bzw. Verklebung
- 05. GFK-Außenschicht – hagelgeschützt und pflegeleicht
- 06. GFK-Innenschicht – pflegeleicht und ohne Kältebrücke
- 07. Holzfremde Isolierung – durchgängig effiziente Wärmedämmung
- 08. GFK-Dach – hagelgeschützt und voll isoliert
- 09. Fixierung der Wände durch Verschraubung von innen

te Isolierung **unten**: zeitgemäße Karosserietechnik.



Aufbauböden unter Extrembedingungen im Labortest (aus Promobil 02/2010)

	Holzunterboden				GFK-Unterboden			
Marke	Hersteller A	Hersteller B	Hersteller C	Hersteller D	Eura Mobil	Hersteller E	Hersteller F	Individualhersteller
Steinschlagtest	mittlere bis deutliche Schäden	mittlere bis deutliche Schäden	deutliche Schäden	mittlere Schäden	leichte Schäden	leichte Schäden	leichte Schäden	leichte Schäden
Note*	3	3	3-4	2-3	1-2	1-2	1-2	1-2
Tropen- plus Steinschlagtest	deutliche Schäden, Erweichungen und Verwitterungen	deutliche Schäden, Erweichungen und Verwitterungen	deutliche Schäden, Erweichungen und Macken	mittlere Schäden und Erweichungen	leichte Schäden	leichte Schäden	leichte Schäden	leichte Schäden
Note*	3-4	3-4	3-4	3	1-2	1-2	1-2	1-2
Salzsprühtest	Holz stark angequollen, starke Sporenbildung/Pilz	Holz stark angequollen, starke Sporenbildung/Pilz	Holz stark angequollen, starke Sporenbildung/Pilz	Holz angequollen, leichte Sporenbildung	ohne Befund	Holz leicht verwittert, Kleber löst sich	Holz angequollen	ohne Befund
Note*	4	3-4	4	3-4	1	2	1-2	1
Chemikalienbeständigkeit (Diesel)	Holz quillt auf	Holz quillt auf	Holz quillt deutlich auf	Holz quillt deutlich auf	ohne Befund	ohne Befund	ohne Befund	ohne Befund
Note*	3	3	3-4	3-4	1	1	1	1
Gesamtnote*	3-4	3	4	3	1	1-2	1-2	1



# Wohlige Geborgenheit

## Wohlfühlwerte

Eura Mobil möchte Ihnen mit der Fahrzeugausstattung alle Möglichkeiten an die Hand geben, sich Ihr Mobil ganz gemütlich und ganz persönlich einzurichten. Grundlage dafür ist eine offene Raumgestaltung mit

---

Abbildung rechts unten: So wird Geborgenheit „begreifbar“: beheizter Oberboden, hochwertige Metallgriffe in stabilen Türen sowie Komfortaufbautüren mit elektrischer Doppelverriegelung bei Activa, Contura und Integra



breiten Durchgängen und harmonischen Farbtönen im Innenraum. Für Ihr Wohlempfinden haben wir großzügige Bettenmaße mit hochwertigen Kaltschaummatratzen und bequeme Sitzgruppen entwickelt. Einen Wohnkomfort der Extraklasse garantiert der beheizte Oberboden, der es an kalten Tagen unter Ihren Füßen wohligh warm werden lässt. Aber es sind auch die vielen „kleinen“ Dinge, die das Leben an Bord eines Eura Mobil

so angenehm und vertraut wie zuhause machen: das leistungsstarke Druckwassersystem, die langlebigen Metallarmaturen, die robusten Möbel und die praktisch eingerichteten Küchen sind nur einige der Selbstverständlichkeiten bei Eura Mobil. Für die romantische Stimmung an Bord haben Sie bei vielen Modellen eine in mehrere Zonen unterteilte Ambientebeleuchtung oder/und ein Panoramaglasdach an Bord.



#### Geborgenheit wie zuhause

- beheizter Oberboden
- großzügige Bettenmaße
- 7-Zonen-Kaltschaummatratzen
- Hochwertige Metallarmaturen und -griffe
- Offene Raumgestaltung
- Alle(!) Eura Mobil winterfest nach EN 1646
- Vielfältige Ambientebeleuchtungen
- Viele Modelle mit Panoramaglasdach lieferbar
- Warmwasserheizung bei Activa, Contura und Integra
- Komfortaufbautüren mit elektrischer Doppelverriegelung bei Activa, Contura und Integra





# Weit reichende Unabhängigkeit

## Freiheitswerte

Losfahren und Neues erleben – wann man möchte, wo man möchte und solange man möchte – das ist es, was das Reisen mit dem Mobil ausmacht. Um Ihnen alle Freiheiten zu geben, sind

Abbildung unten: Da haben wir selbst gestaunt. Der Activa 820 EB hat zum Beispiel ein Stauraum-Volumen von 80 Getränkeboxen und 50 Weinkartons (Zuladung beachten!). Aber auch die Wassertankgröße ist mit 150 l großzügig bemessen. Rechts: Für noch mehr Unabhängigkeit sind die Modelle Activa, Contura und Integra mit einer Vorbereitung für eine Brennstoffzelle ausgestattet.






alle Eura Mobil Reisemobile fit für den Ganzjahreseinsatz und speziell ausgestattet für die „große Fahrt“.

Die Basis für Ihre ganz persönliche Unabhängigkeit bildet der durchgehende beheizte Doppelboden. Er vereint drei Funktionen in Einem: er ist zusätzlicher Stauraum mit einer Höhe von bis zu 50cm, bildet im Sommer den kühlen Keller und im Winter die Fußbodenheizung und dient zudem als Technikraum, in dem die Bordtechnik und die

Wassertanks Platz sparend und frostsicher außerhalb des Innenraumes untergebracht sind. „Nebenbei“ ermöglicht er große Garagen ohne zusätzliche Heckabsenkungen. Für lange Reisen und/oder Reisen mit der bis zu sechsköpfigen Familie ist Ihr Eura Mobil aber auch wegen der möglichen großen Energie- und Platzreserven gut vorbereitet: bis zu drei Aufbau-batterien finden im Doppelboden Platz und bis zu 150l Frischwasser können mit an Bord.



#### Die Basis für Ihre Unabhängigkeit

- zusätzlicher Stauraum im Doppelboden
- winterfester Aufbau
- große Garagen, zum Teil höhenverstellbar
- große Wassertanks
- bis zu drei Bordbatterien möglich
- Activa, Contura und Integra mit Vorbereitung für Brennstoffzelleneinsatz
- Doppelboden ideal für Montage zusätzlicher
- Ausstattungen (z.B. Generator)
- Besonders robuste, pflegeleichte GFK-Karosserie



# Terrestra T Contura

Individuelle Freiheit neu erlebt

Die Evolution der beliebten Modellreihen Terrestra T und Contura besticht durch hochklassige Ausstattungsdetails und innovative Lösungen. Beide Erfolgsmodelle empfehlen sich dank





AL-KO-Tiefrahmenfahrgestell mit ausgewogenen und handlichen Fahreigenschaften als erstklassige Begleiter für große Touren. Sie bieten einen gediegenen Komfort, der auch gehobenen Ansprüchen jederzeit gerecht wird. Hinzu kommen der für Eura Mobil typische Bedienungskomfort,


die vielseitigen Raumaufteilungen und das klare Bekenntnis zur Qualität bis ins Detail. Terrestra T und Contura sind stilvolle Wohnwelten auf Rädern. Sie ermöglichen ein in dieser Klasse unvergleichliches Reisevergnügen.

---

Terrestra T und Contura (Vordergrund): Auch die neuen Modellgenerationen verbinden höchsten Komfort mit eleganter Form.







Der Terrestra T überzeugt durch den leichten, hochstabilen und hagelgeschützten GFK-Aufbau und das geschmackvolle Interieur. Kein Detail wurde dem Zufall überlassen. Ausstattung, Farben und Lichtstimmung sind liebevoll aufeinander abgestimmt









## Reisen im Ambiente der Oberklasse

Das erfolgreiche Oberklassenmodell Terrestra T verwöhnt seine Passagiere mit großzügigen Platzverhältnissen, viel Licht und gediegenem Komfort – und mit ausgesprochener Liebe zum Detail. Neue Grundrisse mit Hubbett (TT 710 HB und TT 670 SBL) oder ein besonders kompaktes Einzelbettmodell (TT 650 EB) setzen Zeichen. Optisch abgerundet werden die edlen Innenräume durch das frisch definierte Farbkonzept, das keine Wünsche offenlässt.



Geborgenheit und Funktionalität wie zu Hause: Die handwerklich präzise gefertigten Schränke, Tische und Arbeitsflächen sind nicht nur schön anzusehen, sondern auch höchst stabil und pflegeleicht. Besonders praktisch: der im Oberschrank „versteckte“ Flachbildschirm mit schwenkbarem Auszug





### Ganzheitliche Harmonie


Eura Mobil schätzt die Individualität seiner Kunden. Zweifarbiges Möbel mit verchromten Griffen unterstreichen das bestechende Raumgefühl. Akzente setzen stilvolle Ambientebeleuchtungen in den Oberschränken, hochkarätige und handwerklich fein gearbeitete Dekorelemente an den Schränken und effektvolle Zierkeder an den Sitzgruppen. Das Resultat: ganzheitliche Harmonie aus optischer Finesse und Wohlfühlfaktor.



### Zu Hause und doch unterwegs

An Bord des Terrestra T fühlen sich die Passagiere auf Anhieb wohl. Das hat seinen Grund: Eura Mobil legt sehr viel Wert auf ausgesuchte Materialien. Das beginnt schon bei den großen, bequemen Betten mit 7-Zonen-Kaltschaummatratzen. Sie unterstützen eine erholsame Nachtruhe. Der beheizbare Doppelboden und die effiziente Isolierung unterstreichen den Komfortanspruch. Darüber hinaus begeistert das Reisemobil der Oberklasse mit seiner wegweisenden Funktionalität.






Das elektrische Hubbett (190x130x110) (Option beim TT 710 HB und TT 670 SBL) ermöglicht nicht nur eine angenehme Nachtruhe, es bietet auch eine Kopffreiheit von rund 70 Zentimetern. Der Clou: Trotz Einbau des Hubbetts bleibt die kompakte Höhe von 2,79 Metern erhalten. Einen tollen Raumeindruck bietet der Diwan-artige Ausschnitt beim TT 650 EB (links).




### Reisen ohne Kompromisse

Liebevolle Details wie die verchromten Handtuchhalter und eine effektvolle Ambientebeleuchtung, die gleichzeitig den Schubladeninhalt beleuchtet, zeugen von der gelungenen Symbiose von Komfort und Funktionalität in der Küche. Dank intelligenter Aufteilung erleichtern die nutzerfreundlichen Küchen das Zubereiten der Menüs. Weiterer Pluspunkt: Die bis zu 150 Liter fassenden Wassertanks und großvolumigen Kühlschränke sorgen für ein Plus an Unabhängigkeit. Die großzügigen und pflegeleichten Waschräume schaffen individuelle Freiräume mit viel Bewegungsfreiheit.





Ein nach neuesten Gesichtspunkten gestaltetes Reisemobil muss durchdachte Interieurkonzepte und erstklassige Technikfeatures aufweisen. Dazu zählen beispielsweise das aufwendige Druckwassersystem mit Metallarmaturen, große, leichtgängige und praxisgerechte Schubladen mit Selbststeinzug und das eingelassene Kochfeld mit stabiler Glasabdeckung



### Highlights


01. Aufbau mit GFK-Verbundtechnik
02. Frostsicherer Doppelboden nach DIN EN 1646
03. Großzügige Sitzgruppe für bis zu fünf Personen
04. Souveräne Fahreigenschaften dank AL-KO-Tiefrahmen
05. Alle Grundrisse mit 3,5 t zul. Gesamtgewicht
06. Optional zwei zusätzliche Betten (außer 590 FB)
07. Gesamthöhe nur 2,79 m
08. Großzügige Waschräume
09. Hagelgeschütztes GFK-Dach
10. Interieur in edler Nussbaum-Optik





### Komplett durchdachtes Konzept

Das Reisevergnügen beginnt bei Eura Mobil bereits vor dem eigentlichen Fahrtantritt. Eine geschickte Raumaufteilung trägt viel dazu bei. Sie ermöglicht Unabhängigkeit auf großen Touren. Der Terrestra T verfügt deswegen bereits ab Werk über einen GFK-beschichteten, frostsicheren Stauraum im doppelten Boden und zahlreiche, clever integrierte Schränke und Staukästen, die sowohl durch ihre gut durchdachte Aufteilung als auch benutzungsfreundliche Anordnung bestechen. Im Terrestra T hat somit alles seinen Platz.





Auf einer großzügigen Innenbreite von exakt 2,17 Metern haben die Ingenieure von Eura Mobil ihr ganzes Know-how spielen lassen – großvolumige Garagen, eine bequeme Durchgangsbreite und große Stauschränke sind das Ergebnis. Dazu kommt ein erstklassiger Bedienkomfort, der beispielhaft an den Schließern mit Selbsteinzug und den frostgeschützten Ablassventilen sichtbar wird



Nicht nur die erstklassige Isolierung und die verwindungsfeste GFK-Karosserie zeichnen den eleganten Contura aus. Seine Hochwertigkeit ist auch sichtbar. Aufbau mit elektrischer Doppelverriegelung, Ambientebeleuchtung und LED-Spots – eine Ausstattung auf Top-Niveau



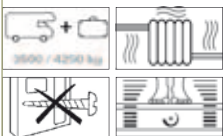


### Mit dem Anspruch der Oberklasse

Sein Name steht für ausdrucksstarkes Design und souveränen Komfort. Der Contura mit drei wählbaren Grundrissen bildet eine einzigartige Symbiose aus Wohnwelt und Reisemobil der Extraklasse. Zum Wohlbefinden der Passagiere tragen vorbildliche Lösungen wie das Panoramaglasdach im Fahrerhaus, die Warmwasserheizung und die authentische und durchdachte Ausstattung bei. Klimaanlage und konturierte Komfortsitze im Fahrerhaus machen auch lange Touren zu einem Vergnügen. Der Wohnbereich wiederum glänzt mit einer höchst bequemen und dank hochwertiger Stoffe pflegeleichten Sitzgruppe.



### Highlights



- |                                             |                                                     |                                                          |
|---------------------------------------------|-----------------------------------------------------|----------------------------------------------------------|
| 01. Aufbau komplett winterfest nach EN 1646 | 04. Doppelboden durchgehend isoliert und beheizt    | 07. Stimmungsvolle Ambientebeleuchtung in der Hutze      |
| 02. Aufbau mit GFK-Verbundtechnik           | 05. Große, frostsichere Wassertanks (150/120 Liter) | 08. Bad mit separater Dusche und Mineralstoff-Waschtisch |
| 03. Warmwasserheizung                       | 06. Panorama-Glasdach                               | 10. AL-KO-Tiefrahmen                                     |







## Schöner Reisen

Die Entwickler achteten gezielt auf ein besonders helles und großzügiges Ambiente. Große Betten und Waschräume mit separater Duschkabine sind ebenso wie hochwertige Polster und aufwendig verarbeitete Möbel mit Massivholzeinlagen elementarer Bestandteil der Eura-Mobil-Philosophie. Gekrönt wird sie von vielen praktischen Details. Gerundete Möbelfronten, nutzerfreundliche Schubladen mit Selbsteinzug und Soft-Stop gehören ebenso zum Konzept wie das zentrale, intuitiv verständliche Touchpanel der Warmwasserheizung.

# Integra Style Integra

Unterwegs in der Königsklasse

Integra Style und Integra verwöhnen mit serienmäßigem Luxus der Extra-klasse. Diese High-End-Reisemobile lassen keine Wünsche offen – die Topmodelle mit ihren unverwechselba-






ren Konturen unterstreichen vielmehr durch das luxuriöse Ambiente und die anspruchsvollen Ausstattungsdetails ihren Ausnahmestatus unter den Integrierten. Auf Wunsch ist das Topmodell Integra sogar mit Vollluftfederung erhältlich – dieses aufwendige Fahrwerk kombiniert sanftes Rollen mit

herausragenden Fahreigenschaften und bietet somit perfekten Langstreckenkomfort. Integra Style und Integra sind nicht nur markant, sondern auch souverän: Sie verkörpern First Class auf Rädern.

---

Integra Style (links) und Integra: zwei High-End-Luxusliner, die mit markanter Ausstrahlung ihren besonderen Status in diesem Segment betonen








Die Liner-Front macht den Integra Style so unverwechselbar. Sein Edelstahl-Kühlergrill und die bündig integrierten Scheinwerfer unterstreichen seinen markanten Auftritt ebenso wie das übersichtliche Fahrerhaus aus doppelschaligen, isolierten GFK-Vollformteilen







## Die feine Art des Reisens



Der Integra Style vereint Eleganz, Perfektion – und Individualität. Das umfangreiche Grundrissprogramm offeriert viel Spielraum für persönliche Wünsche. Winkelküche, L-Sitzgruppe mit Einzelsitzbank, separate Dusche und ein großes Heckbett stellen wie beim IS 670 B nur eine Ausprägung dar. Allen Versionen gemein sind die zweifarbigen Möbel mit Griffen in Chromoptik. Die stilvolle Ambientebeleuchtung im Aufbau und die Komfort-Fahrerhaustür sind nur zwei von vielen High-End-Details. Als besonders exklusive Ausstattungsvariante zeigt sich die cremefarbene Lederausstattung „Vigo“ mit prägnantem Zierkeder.






### Mit dem Gespür für Details

Schon bei der Auswahl der Materialien achtet Eura Mobil penibel auf Qualität. Und zwar in jedem Detail. Die hochwertigen, stabilen Möbel in Nussbaum-Dekor werden in der haus-eigenen Manufaktur gefertigt und exakt auf die Farbtöne des Interieurs abgestimmt. So entsteht eine helle, freundliche und großzügige Wohnwelt, die mit ihrer perfekt inszenierten und integrierten Küche auch erlesenen Ansprüchen gerecht wird.





Qualität, die man sehen und fühlen kann: Luxuriöse Lederpolster (Option) – fein gearbeitet und mit viel Liebe inszeniert –, hochwertige Holzeinbauten wie die großen Ablagen im Cockpit sowie das passgenau und stilecht integrierte Hubbett belegen den Anspruch von Eura Mobil, Reisemobile der Extraklasse zu bauen. Jedes Detail erfüllt perfekt seine Funktion und schmeichelt dem Auge



Große, elektrisch justierbare Busspiegel erleichtern das Rangieren und erhöhen die ohnehin vorbildliche Handlichkeit. Bestechend: das rundum laufende Verdunklungssystem. Es schützt die Privatsphäre – und vermittelt Behaglichkeit. Und auf Behaglichkeit legen die Entwickler bei Eura Mobil viel Wert, wie man auch an dem großzügigen Hubbett mit beeindruckender Kopffreiheit feststellen kann





### Die reinste Erholung

Das Ambiente im Integra Style erinnert an den Luxus einer Yacht. Hier fühlt man sich nicht nur wohl, sondern wie zu Hause. Ob Einzelbett, Querbett oder die extrabreite Zentral-bettvariante, Erholung wird an Bord großgeschrieben. Dafür sorgen schon die bewährten Mehrzonen-Kaltschaummatratzen. Der exklusive Schlafbereich im Heck des IS 710 QB lässt sich dank separater Tür in ein privates Refugium verwandeln. Im großen Hubbett (195x160 cm) genießen die Passagiere dann ebenfalls eine ungestörte Nachtruhe.



### Perfektion für jeden Reisetag



Eine Domäne von Eura Mobil ist neben der Verarbeitungsqualität die Praxistauglichkeit. Und zwar in allen Bereichen – selbst dort, wo man sie nicht gleich wahrnimmt. Die großen Wassertanks (150 Liter Frischwasser/100 Liter Abwasser) stehen wie der 190-Liter-Kühlschrank (außer IS 700 EB) für geplante Unabhängigkeit. Die durchdachte Küche mit dem neuen Kochfeld oder die großzügige Dusche mit zwei Abläufen unterstreichen, dass Komfort und reise-gerechte Ausstattung im Integra Style untrennbar miteinander verbunden sind.







### Highlights

01. Fahrerhaus in moderner GFK-Verbundtechnik
02. holzfreie Karosserie
03. Doppelboden
04. extra großes Hubbett
05. Liner-Front mit Panoramasscheibe und Busspiegeln
06. Chassis als 3,5t oder 4t Varianten erhältlich
07. Fahrerhaustür mit Doppelverriegelung
08. CCS-Breitspurtiefrahmenchassis
09. Edelstahl-Kühlergrill
10. Mini-Heki über Hubbett
11. Gurtintegrierte Fahrerhaussitze



Der Integra Style überzeugt mit einer Fülle von intelligenten Funktionen. Auszüge mit Selbsteinzug und Soft-Stop erleichtern das Handling in der Küche. Der mit GFK beschichtete Stauraum im beheizten Doppelboden eignet sich bestens für Vorräte oder Gepäck und das leicht zu bedienende Mini-Heki direkt über dem Hubbett sorgt für angenehme Luftzirkulation



Der winterfeste Aufbau des Integra brilliert mit seinen Details. Dazu gehören der isolierte und beheizte Leichtbaudoppelboden (50 cm Höhe), die Tür mit Doppelverriegelung sowie der elektrische Rollladen vorn. Das luxuriöse Interieur prägen Möbelfronten in moderner Eleganz





### Emotionale Inszenierung




Der Integra gehört zur Königsklasse der Luxus-Reisemobile. Dieses Meisterstück aus der Manufaktur von Eura Mobil erfüllt nicht nur gehobene Ansprüche, der Integra verwöhnt seine Passagiere mit einem fürstlichen Fünf-Sterne-Ambiente. Vier verschiedene Grundrisse und vielfältige Polsterwelten ermöglichen darüber hinaus eine individuelle Ausprägung des Luxusliners. Auch der Fahrkomfort ist bestechend. Und das nicht nur dank des AL-KO-Breitspur-Tiefrahmens. Features wie elektrisch verstellbare und beheizte Hubsitze vorn oder die leistungsstarke Warmwasserheizung tragen aktiv zum Wohlbefinden bei.



### Reisen wie in einem luxuriösen Privatjet

Das Interieur des Integra wird für höchste Ansprüche gebaut – und mit höchsten Ansprüchen gefertigt. Es ist ein Ausdruck von Lebensstil. Ein Statement. Das spiegelt sich in einer Palette von individuellen Details wie der auf Wunsch erhältlichen exklusiven Lederausstattung, den maßgeschneiderten Möbeln im edlen Wildkirsche-Sahara-Dekor und den Chromgriffen wider. Abgerundet wird das faszinierende Interieurdesign durch akzentuierte Finessen wie die Dreizonen-Ambientebeleuchtung und die Doppelverglasung der Seitenscheiben.

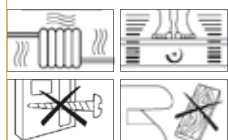




Perfektion hinter den Kulissen: Efoy-Ready-Plus – die optimale Vorbereitung für eine Stromversorgung mittels Brennstoffzelle. Perfekt integriert. Angenehm: Der helle Schlafraum verfügt über Ambientebeleuchtung und spezielle Lesespots. Schön und funktionell: Der elektrische Rollladen an der Frontscheibe bietet erstklassigen Bedienkomfort und wirkungsvolle Isolierung des Fahrerhauses





### Highlights



01. Elektrischer Roll-laden an der Front-scheibe
02. Isolierverglasung in den Seitenscheiben
03. Elektrische Hubsitze
04. Riesiger winterfester

- Doppelboden (50 cm)
05. Edelstahl-Kühlergrill
06. Panorama-Glasdach
07. Dreizonen-Ambien-tebeleuchtung
08. Keramiktoilette
09. Warmwasserheizung

10. Aufbau aus GFK-Verbund
11. AL-KO-Tiefrahmen-chassis
12. Aufbautür mit elektrischer Doppelverriegelung







### Nur das Beste ist gut genug

Bei der Ausstattung des Integra geht Eura Mobil keine Kompromisse ein. Nur hochwertigste Materialien kommen zum Einsatz. Den Eingang zum Waschraum bildet eine massive Tür mit Metallklinken. Ein Mineralstoff-Waschtisch, das Keramik-WC, ein verchromter Seifenspender und die separate Duschkabine sind Belege für die Qualität und das exklusive Ausstattungsniveau. Nicht anders in der Küche. Schubladen mit Selbsteinzug und Soft-Stop, hochwertige Arbeitsflächen und Haushaltsarmaturen sprechen für sich. Wertigkeit steht im Einklang mit hoher Funktionalität.

# Profila Terrestra A Activa

Familienspaß trifft Funktionalität

Die hochwertigen und preisbewussten Familienmobile Profila, Terrestra A und Activa verbinden auf einzigartige Weise den Anspruch an Komfort mit dem Wunsch nach höchster Solidität.






Die bewährten und optisch eigenständigen Alkoven setzen Akzente durch moderne Karosserietechnik und optimale Wintereigenschaften. Allen drei Erfolgsmodellen gemein ist der besonders große Stauraum im Doppelboden und die hohe Familientauglichkeit dank der ausgeprägten

Robustheit. Diese Reisemobile sind geradezu ideal für junge Familien und alle Junggebliebenen. Darüber hinaus eignen sich die preisbewusst kalkulierten Modelle auch hervorragend für Vermietungen.

---

Terrestra A, Profila und Activa (von links nach rechts): Diese bewährten Reisemobile überzeugen durch großen Stauraum und unerschütterlichen Möbelbau.





Sein robustes, zeitloses Außendesign verleiht dem Profila einen selbstbewussten Auftritt. Und auf seine Qualität, Zuverlässigkeit und Sicherheit kann man zählen. Pflegeleichte GFK-Wände rundum, solide Möbel, strapazierfähige Polster, stabile Rahmenfenster mit Mückenschutz sind ebenso selbstverständlich wie der beheizte Doppelboden.







### Grenzenloses Reisevergnügen

Den eleganten Profila zeichnen Eigenschaften wie Solidität, Familientauglichkeit und Platzangebot aus. Tugenden, die in einem preisbewussten Segment nicht selbstverständlich sind. Der Profila bietet sie! Sein winterfester Aufbau mit isoliertem und beheiztem Leichtbaudoppelboden, das hochwertige, pflegeleichte und strapazierfähige Interieur und die in jeder Konfiguration intelligente Raumaufteilung sind lediglich drei seiner vielen Stärken. Hinzu kommt eine technische Ausstattung, die Vergleiche mit höheren Klassen nicht scheuen muss. Der bewährte Profila ist ein Reisemobil, das wie kaum ein anderes in seiner Klasse Verstand und Herz anspricht.



### Der Profi für die Familie

Schon das Platzangebot spricht für sich. Der Profila ist in vier familiengerechten Grundrissvarianten verfügbar. Bis zu sechs Personen (PA 600 VB/PA 685 VB) finden in dem kompakten Raumwunder Platz. Wünsche bleiben keine offen. Die Raumaufteilung ist pfiffig. Der riesige, beheizte Alkoven mit einer Höhe von 78 Zentimetern ist ein Beleg dafür. Er ist Schlaf- und Spielplatz zugleich. Reisen mit der Familie wird so zu einem echten Vergnügen. Auch die Ausstattung überzeugt: Große Waschräume, robuste Möbel mit Aluminium-Profilen in den Oberschränken und praktische Küchen unterstreichen die Familienfreundlichkeit des Allrounders.










Große, bequeme Stockbetten mit 7-Zonen-Kaltschaum-Matratzen sind geradezu ideal für Familien mit kleinen Kindern. Dank der soliden Bauweise vertragen sowohl die hochwertig verarbeiteten Möbel als auch die Türen mit ihren robusten Beschlägen den einen oder anderen Knuff. Kinderleicht ist die Bedienung des zentralen Kontrollpanels. Es verschafft einen klaren Überblick über alle Funktionen

### Highlights

01. Größter Alkoven seiner Klasse
02. Einziger seiner Klasse mit beheiztem Doppelboden
03. Winterfest nach EN 1646
04. Großer Stauraum im Doppelboden
05. Familiengerechte Grundrisse
06. Wassertanks isoliert und beheizt
07. Elektrische Tritstufe
08. Rahmenfenster
09. GFK-Außenwand
10. Robuste Möbel mit Aluminiumprofilen verstärkt




Die Metallarmaturen im clever und liebevoll gemachten Waschraum stehen ebenso für Langlebigkeit und Solidität wie die in der Manufaktur von Eura Mobil gefertigten und mit Alu-Profilen verstärkten Möbel, die optisch überzeugen und mit ihren speziellen Verschlusssystemen und Rüttelkanten auch ein Höchstmaß an Sicherheit bieten. Perfekt integriert: das Heizungssystem für den Alkoven





### Solide und durchdacht

Die außergewöhnliche Qualität ist spür- und sichtbar – das Know-how steckt in jedem Detail. Deswegen ist der Profila auch so robust. Ein gutes Beispiel dafür sind die Festrohre für Abwasser oder die stabilen Rahmenfenster mit Mückenschutz. Doch nicht nur die Qualität haben die Entwickler im Auge gehabt. Die Konstrukteure haben ein intelligentes Raumkonzept auf die Räder gestellt. So bietet der Profila nicht nur einen riesigen Stauraum im Doppelboden, der geräumige Alkoven verfügt darüber hinaus bei vielen Versionen über eine große Garage im Heck. Serviceklappen auf beiden Seiten machen das Be- und Entladen zum Kinderspiel.



Für beste Fahreigenschaften ruht beim Terrestra Alkoven der winterfeste Aufbau auf einem Tiefrahmen mit 1980 Millimetern Spurbreite. Sein eleganter Auftritt mit Holmen und Schürzen in Champagner-metallic hebt ihn aus der Masse der Alkoven-Fahrzeuge schon von weitem heraus. Mit dem optionalen Panorama-Dachfenster herrscht auch an dunklen Regentagen die helle Freude im Innenraum.







### Souveräner Auftritt



Sein Design ist markant und modisch, aber keineswegs kurzlebig. Das unverwechselbare Äußere mit dem großen Alkoven und der modernen Karosserietechnik bildet vielmehr die erstklassige Basis für ein ebenso gelungenes wie langlebiges Raumkonzept. Alle fünf verschiedenen Grundrisse verfügen über einen großen Stauraum im 37 Zentimeter hohen Doppelboden. Sei es der kompakte TA 570 HS mit vier Plätzen oder der großzügig geschnittene TA 690 HB für bis zu sechs Personen: Der Terrestra A findet immer eine Antwort auf Ihre individuellen Wünsche. Und innovativ ist der Terrestra A auch: Das optionale Gurt- und Kopfstützensystem für die Hecksitzgruppe ist ein Beispiel dafür.



### Perfekter Allrounder für die ganze Familie

Der Terrestra A ist ein Multitalent mit individueller Lebenswelt. Die große Längsküche (TA 690 HB/TA 690 HS) bietet jede Menge Stauraum – sowie reichlich Platz und damit Bewegungsfreiheit. Der schicke, offene Wohnbereich mit den hochwertigen Möbeln und Polstern mit Zierkედern lädt zum Beisammensein ein. Während sich der große Alkoven mit dem klappbaren Boden und der unerreichbaren Höhe von 78 Zentimetern als entspannter Ruheplatz präsentiert. Das Ganze ist stilvoll ausgestattet und in sechs verschiedenen Polsterwelten lieferbar. Abends zaubert die umlaufende Ambientebeleuchtung eine romantische Lichtstimmung in den Terrestra.


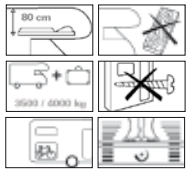




Bedienungsfreundlichkeit ist das Resultat aus Erfahrung und Know-how. Im Terrestra A kommt das zum Tragen. Die großvolumigen Schubladen lassen sich dank hochwertiger Metallgriffe und eines Selbststeinzugs mit Anschlagdämpfung leicht bedienen und bieten selbstverständlich jede Menge Platz. Die ergonomische Gestaltung der Arbeitsbereiche und die großen Abstellflächen machen den Aufenthalt zu einem Vergnügen. Und die Qualität ist stimmig: Die Oberschränke verfügen durchweg über Alu-Profile als tragende Elemente.

## Highlights

01. Markantes Design
02. Aufbau mit modernster GFK-Verbundtechnik
03. Großer Alkoven aus GFK-Formteilen
04. Riesiger Stauraum im 37 cm hohen Doppelboden
05. Elegantes Interieur
06. Große, frostsichere Wassertanks (150/150 l)
07. Robuste Möbel mit Aluminiumprofilen verstärkt
08. Karosserieverbindungen ohne Durchschraubung der Außenwände



Es sind oft die Details, die den Unterschied ausmachen: Der 37 Zentimeter hohe Doppelboden erstreckt sich beim A 690 HB über eine Länge von bis zu vier Metern. Platz für jede Menge Gepäck. Serviceklappen auf beiden Seiten erleichtern den Zugriff auf die Technik. Äußerst angenehm: die elektrische doppelte Einstiegsstufe, die homogen in das Fahrzeug integriert ist und bei Bedarf ausklappt. Hoher Qualitätsanspruch: Der große, formschöne Alkoven besteht aus verwindungssteifen GFK-Formteilen






### Der feine Unterschied

Die Spitzenstellung des Terrestra A in seinem Segment beruht unter anderem auf seinen umfangreichen Standards. Und das nicht zu Unrecht. Das modern gestaltete und intelligent ausgestattete DuoMax-Bad mit integrierter Duschkabine samt Metallarmaturen und zwei Abläufen steht ebenso für das hohe Ausstattungsniveau wie zum Beispiel das auf Wunsch höhenverstellbare Bett im TA 690 HB. Auch die Technik spricht für sich: 150 Liter fassende, frostsichere Frischwasser- und Abwassertanks und ein hochwertiges Druckwassersystem sind gerade auf langen Reisen wichtige Ausstattungsdetails.



Der Activa verkörpert Komfort pur. Große Betten, ein riesiger Alkoven, eine Komfortaufbautür mit elektrischer Doppelverriegelung und viel Platz für Gepäck und Vorräte zeichnen den markanten Alkoven aus.








### Der Komfort der Extraklasse


Der gediegene Activa nimmt in seiner Klasse eine klare Sonderstellung ein. Das Großraum-Mobil mit AL-KO-Tiefrahmen besticht durch seine ausgezeichnete Winterfestigkeit, die fantastische Sitzgruppe, den 50 Zentimeter hohen Doppelboden, sowie durch das großzügig geschnittene und hochwertig ausgestattete Interieur. Kenner schätzen zudem seine Robustheit. Ein Charaktertyp für alle Fälle. Seine Wertigkeit kommt in vielen Details zum Ausdruck. Eines ist die leistungsstarke Warmwasserheizung. Für Gemütlichkeit sorgen zudem die abschließbare Schiebetür zum Fahrerhaus und die Ambientebeleuchtung im Alkoven.



### Die reinste Freude

Wohnlichkeit gehört zu den wesentlichen Merkmalen des beliebten Activa. Sein gediegenes Interieur mit Massivholzelementen vermittelt auf Anhieb Wohlfühlambiente. Der riesige, einteilige, 75 Zentimeter hohe und beheizte Alkoven mit dem Panorama-Dachfenster macht den Aufenthalt an Bord zu einem stimmungsvollen Erlebnis. Doch auch andere Detaillösungen wissen zu überzeugen: Die durchdachte Küche im A 635 LS mit den ebenso bedienungsfreundlichen wie hochwertigen Armaturen und edlen Arbeitsflächen zählt ebenso dazu wie der „Getränkekeller“ im Doppelboden oder der Waschraum mit separater Dusche und Keramik-WC.





#### Highlights



01. Alde-Warmwasser-  
heizung
02. Geräumiger GFK-  
Alkoven, beheizt,  
isoliert, mit Pano-  
rama-Dachfenster
03. Stilvolle Ambiente-

- beleuchtung im  
Alkoven
04. Riesiger Stauraum im  
50 cm hohen Doppel-  
boden
05. Aufbau in  
GFK-Verbundtechnik

06. Aufbautür mit elektr.  
Doppelverriegelung
07. Schiebetür zum  
Fahrerhaus
08. Plug-and-Play-  
Vorbereitung für  
Brennstoffzelle

# Willkommen im Reisemobil Forum

Menschen, Mobile, Miteinander.

Menschen machen Reisemobile. Mit wie viel Sorgfalt unsere Mitarbeiter Ihr Reisemobil zusammenfügen, können sie „live“ erleben. Beim „Hersteller zum Anfassen“. Direkt vor Ort sehen Sie, wie gute deutsche Wertarbeit entsteht. Freunde können Sie dort auch finden, bei den Mitarbeitern und bei anderen Reisemobil-





isten. Keine Roboter machen bei Eura Mobil Getöse. Hier arbeiten hoch qualifizierte und engagierte Menschen. Maschinen sind für sie nur Hilfsmittel. Denn alles wird von Hand zusammengebaut. Hier arbeiten Teams Hand in Hand. Das können Sie sich „live“ anschauen. Bei Eura Mobil. Und dort treffen Sie mit Sicherheit auch Gleichgesinnte. Mit diesen Reiseenthusiasten und den Mitarbeitern aus dem Reise-

mobil Forum können Sie gemeinsam Touren unternehmen. In Reisemobilen, deren Entstehung Sie genau beobachtet haben. Oder aber Sie nehmen an einem Workshop teil oder sehen sich in aller Ruhe im Ausstellungsraum um, oder...

Herzlich Willkommen bei Eura Mobil!

---

Jeden Werktag Montag bis Freitag um 9:00 Uhr zeigen wir Ihnen unsere Fertigung. Einfach vorbei kommen und live dabei sein!



## Teilintegrierte



**Terrestra T 590 FB**



**Terrestra T 650 EB**



**Terrestra T 670 SBL**



**Terrestra T 700 EB**



**Terrestra T 710 HB**



**Contura 660 HB**



**Contura 670 SB**



**Contura 700 EB**

## Integrierte



**Integra Style 560 LB**



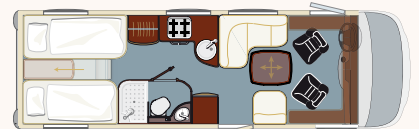
**Integra Style 660 HB**



**Integra Style 710 QB**



**Integra 730 HB**



**Integra 740 EB**

## Alkoven



**Profila 580 LS „Start“ / 580 LS**



**Profila 600 VB**



**Terrestra A 530 MS**



**Terrestra A 570 HS**



**Terrestra A 640 VB**



**Activa 635 LS**



**Activa 820 EB**






**Terrestra T 660 HB**




**Terrestra T 670 SB**




**Terrestra T 710 QB**




01




02




03



04



05




06




**Integra Style 670 SB**



**Integra Style 700 EB**



07




08




**Integra 840 EB**



**Integra 850 QB**



09




10




**Profila 660 HB**



**Profila 685 VB**



11




12




**Terrestra A 690 HB**



**Terrestra A 690 HS**




13




14

#### Polster


- |           |              |             |                                                                    |
|-----------|--------------|-------------|--------------------------------------------------------------------|
| 01. Beach | 07. Tobago   | 13. Chelsea | außerdem:<br>Leder<br>Beige,<br>Braun,<br>Schwarz;<br>Büffelleader |
| 02. Ciné  | 08. Manosque | 14. Sablo   |                                                                    |
| 03. Flair | 09. Ikeba    | 15. Alca    |                                                                    |
| 04. Gana  | 10. Meli     | 16. Vigo    |                                                                    |
| 05. Ronda | 11. X-Tra    | 17. Calvi   |                                                                    |
| 06. Bali  | 12. Palma    | 18. Milano  |                                                                    |




15



16



17



18



## **Eura Mobil GmbH**

Kreuznacher Straße 78

D-55576 Sprendlingen/Rhh.

Tel. +49 (0) 67 01 / 20 3-200

Fax +49 (0) 67 01 / 20 3-210

info@euramobil.de

www.euramobil.de

Alle Angaben in dieser Broschüre beziehen sich auf die hier aufgeführten Produkte und gelten nicht für andere Produkte der Eura Mobil GmbH. Die in dieser Broschüre abgebildeten Modelle zeigen die Ausstattung für Deutschland. Sie enthalten zum Teil auch Sonderausstattungen und Zubehör, die nicht zum serienmäßigen Lieferumfang gehören. Alle Gewichtsangaben sind Werte mit einer Schwankungsbreite von +/- 5 Prozent. In verschiedenen Ländern sind aufgrund gesetzlicher Bestimmungen Abweichungen von den hier beschriebenen Modellvarianten und Ausstattungen möglich. Bitte informieren Sie sich über den genauen Umfang und das lieferbare Programm der modellspezifischen sowie der modellunabhängigen Ausstattung bei Ihrem Eura Mobil Händler. Irrtümer und Änderungen von Konstruktion, Ausstattung und Sonderausstattung vorbehalten.

Mit Erscheinen dieser Broschüre verlieren alle vorherigen Kataloge ihre Gültigkeit.

© **Eura Mobil GmbH 2010**

Nachdruck, auch auszugsweise,  
nur mit schriftlicher Genehmigung der  
Eura Mobil GmbH.  
Stand August 2010



Der Umwelt zuliebe verwenden wir nur chlorfreies Papier.  
Printed in France