

AUSBAU IN
DEUTSCHLAND
SEIT 1989



2014

INDIVIDUELLE FREIHEIT EINGEBAUT

GLOBECAR

QUALITÄT VON ANFANG AN

Die individuelle Freiheit unserer Kunden ist unser Antrieb und Ansporn. Sie möchten spontan reisen und Einzigartiges erleben – also stellen wir sicher, dass unsere Reisemobile Ihnen genau dies ermöglichen. Dafür überlassen wir nichts dem Zufall. Nur beste und nahtlos integrierbare Bestandteile und Technologien finden ihren Weg in einen Globecar. Und nur eine detaillierte Planung der Reisemobile und deren Produktion sowie intensive Qualitätskontrollen bringt uns alle zu unserem gemeinsamen Ziel: Individuell Freiheit erleben, mobil und individuell reisen.



DIE SUMME INDIVIDUELLER QUALITÄT

Wie schon erwähnt: die einzigartige Qualität Ihres Globecar ist die Summe der exzellenten Qualität seiner individuellen Bestandteile. Zuverlässiges, sicheres und komfortables Fahren wird durch die bewährten Fiat Ducato und Citroën Jumper garantiert. Im Ausbau verwenden wir – neben bester handwerklicher Leistung – nur hochwertige Bauteile von namhaften Herstellern wie Dometic, Thetford und Truma. Und am Ende verlässt kein Globecar das Werk ohne komplett einer sorgfältigen Qualitätskontrolle unterzogen worden zu sein. All dies nur für ein Ziel: Ihr unbeschwertes und individuelles Reisevergnügen.

PREIS-WÜRDIGE INDIVIDUALITÄT

Man könnte sagen: der Erfolg bei unseren zahlreichen Kunden gibt uns Recht. Aber genau diese gehen sogar einen Schritt weiter und haben unsere Produkte vielfach in Leserumfragen und -tests ausgezeichnet. Sei es als „Reisemobil des Jahres“ bei promobil oder als „König Kunde“-Preis bei Reisemobile International. Sie geben uns in unseren Bemühungen Recht. Und wir versprechen in jedem Falle so weiter zu machen – und das nicht nur, weil wir uns über Preisauszeichnungen freuen.



Sieger 2012	Sieger 2011
Sieger 2002	Sieger 2010
Sieger 2003	Sieger 2009
Sieger 2004	Sieger 2008
Sieger 2005	Sieger 2007
<p>► DIE REISEMOBILE DES JAHRES 2012</p>	

KÖNIG KUNDE AWARD 2013 1. PLATZ IN DER KATEGORIE PREIS / LEISTUNG KOMPAKTE CAMPER REISE MOBIL INTERNATIONAL Europas kompetente Fachzeitschrift	KÖNIG KUNDE AWARD 2013 3. PLATZ IN DER KATEGORIE DESIGN KOMPAKTE CAMPER REISE MOBIL INTERNATIONAL Europas kompetente Fachzeitschrift
KÖNIG KUNDE AWARD 2013 3. PLATZ IN DER KATEGORIE SERVICE KOMPAKTE CAMPER REISE MOBIL INTERNATIONAL Europas kompetente Fachzeitschrift	KÖNIG KUNDE AWARD 2013 3. PLATZ IN DER KATEGORIE WOHNKOMFORT KOMPAKTE CAMPER REISE MOBIL INTERNATIONAL Europas kompetente Fachzeitschrift

VIELSEITIG

INDIVIDUELL REISEN UND MEHR

Ihr Globecar ist mehr als nur die Summe exzellenter Qualitätsbestandteile. Ihr Globecar ist mehr als nur ein Reisemobil. Ihr Globecar ist ein Allrounder: Im Urlaub, in Ihrer Freizeit und im Alltag. Natürlich liegt es ganz bei Ihnen, wie Sie Ihren Globecar verwenden, denn schließlich ist ein Globecar so individuell wie Sie selbst.



UNSER REISEMOBIL – FREIHEIT AUF REISEN

Auf allen Straßen zu Hause. Zu zweit oder mit der Familie, Wanderurlaub in den Bergen oder am Strand in die Sonne blinzeln, auf große Fahrt gehen oder den spontanen Wochenendtrip genießen – ein Globecar ist dabei Ihr flexibler Begleiter. Mit ihm entdecken Sie Ihre Freizeit neu, denn er meistert jede Bergstraße und auch enge Altstadtgassen sind kein Problem. Dazu das komfortable Ambiente des großzügigen Wohnraums und viel Platz für das kleine und große Gepäck – eben Globecar.



UNSER ALLTAGSAUTO – FREIHEIT AUF DER STRASSE

Vielseitig einsetzbar. Ein Reisemobil von Globecar lässt sich so komfortabel fahren wie ein großer PKW. Deshalb ist Ihr Globecar auch im Alltag das ideale Fahrzeug. Für die tägliche Fahrt zur Arbeit, für Besorgungen, für den Sonntagsbesuch bei Tante Elsbeth und für die Fahrt zum Laufftreff mit den Freunden. Jedes Globecar Mobil ist für mindestens vier Insassen zugelassen, einige Modelle verfügen sogar bis zu sechs Sitzplätze.



UNSER TRANSPORTER – FREIHEIT BEIM BELADEN

Platz für Vieles – nur nicht für Kompromisse. Denn der Heckstauraum im Globecar ist so durchdacht angelegt, dass das Reisemobil bei Bedarf auch zum Transporter wird. Ob massig und voluminös oder lang und sperrig – (fast) alles geht rein. Dank der Durchlademöglichkeit vom Heck in den Innenraum sogar eine große Stehleiter. Damit beweist Ihr Globecar wahre Größe, auch wenn es einmal etwas mehr zu transportieren gibt. Platzprobleme haben andere – Sie haben einen Globecar.

HIGHLIGHTS

SERIENMÄSSIG INKLUSIVES

Wir fügen Ihrem Globecar – grundsätzlich ein Qualitätsprodukt in der Summe seiner Teile – noch serienmäßige Höhepunkte hinzu. Highlights, die Sie nirgendwo anders finden werden und in jedem Fall niemals wieder missen möchten.



FLIEGENGITTER – UNGESTÖRT GENIESSEN

Das serienmäßige Insektenschutz-Plissee sorgt dafür, dass nur Sie und Ihre Gäste den Aufenthalt in Ihrem Globecar genießen können. Und zwar ohne dabei von kleinen Störenfrieden belästigt zu werden. Alles, was hier noch in Ihr Globecar dringt, ist die frische Luft und die großartige Aussicht. Das Plissee ist in den Rahmen der Schiebetür eingebaut und kann einhändig bedient werden.



SCHLISSHILFE SOFTLOCK – NIE WIEDER „RUMMS“

Eine Schiebetür zu schließen, kostet nicht nur Kraft. Es erzeugt störenden Lärm – für Sie und Ihre Nachbarn. Dies wird nun von unserer exklusiven Schließhilfe SoftLock verhindert. Sie schieben lediglich die Schiebetür in die erste Schließposition und SoftLock erledigt für Sie mit einem leisen „ssst“ den Rest. Die Tür wird aufgegriffen und leise ins Schloss gezogen. Individuelle Freiheit ohne Türknallen.




ELEKTRISCHE STUFE – SICHER UND BEQUEM

Die serienmäßige Omnistep erleichtert nicht nur das Ein- und Aussteigen in Ihrem Globecar. Vielmehr sorgt diese elektrische und mit einem Knopfdruck bedienbare Tritstufe für zusätzliche Sicherheit in Ihrem Globecar.



KURBEL-HEKI – EINFACH EINHÄNDIG

Dachluken sind eine Pflichtausstattung in jedem Reisemobil. Wir dachten dabei jedoch, dass dieses Ziehen, Drücken und Schieben (und manchmal auch Verrücken) beim Öffnen und Schließen nicht sein muss. Unsere exklusiven Kurbel-Hekis ändern dies: einhändig und komfortabel bedienbar und ausgestattet mit Insektenschutz und Rollo.



ADAPTERRAHMEN – UNSER STANDARD

Herkömmlich verfugte Dachluken sind nicht nur schwer zu bedienen – sie sind auch nicht einfach in der Wartung. Dies haben wir durch die serienmäßige Verwendung von Adapterrahmen geändert. Nun werden die Dachluken lediglich auf den Rahmen gesteckt und gesichert. Einfach und kostengünstig zu warten.

HIGHLIGHTS


RAUM UND GEMÜTLICHKEIT IN SERIE

Neben den exklusiven Ausstattungen bietet jedes Globecar Reisemobil Features, die den Komfort, den Platz und Stauraum, wie auch die Gemütlichkeit eines Globecars definieren. Standards, die Sie nicht missen möchten und die Ihre individuelle Reisefreiheit beflügeln werden.



RIESIGES BETT – MEHR IST MEHR

Unsere Schlafbereiche sind mehr als nur „Schlafplätze“, denn wir verstehen, dass ein Reisemobilist ein Bett zum Schlafen sucht und keinen ungemütlichen Kompromiss. Deswegen bauen wir die größten Betten in der Kastenwagenklasse. Komfortmatratzen und Lattenroste sorgen für gemütlichen Schlaf. Dass die Betten einfach demontier- und stapelbar sind, hilft den Stauraum zu optimieren. Komfort und Platz in einem – mehr als nur Schlafen.



STAURAU – KOMPROMISSLOS PACKEN

Sie können die Lattenroste Ihres Komfortbetts hochklappen und die Luxusmatratzen aufstapeln. Was dann herauskommt, ist das optimierte Stauraumwunder Ihres Globecars: nichts muss mehr Daheim bleiben, keine Kompromisse mehr eingegangen werden. Bei Globecar bleibt der Heckraum, was er sein soll: Stauraum!



WARMLUFTAUSSLASS – WÄRME AUCH IM HECK

Ein großer Schlafbereich bedeutet auch, dass Sie sich darin wohlfühlen möchten. Und dies unabhängig davon, ob Sie nun schlafen oder bei einem guten Buch entspannen. Dafür haben wir die Warmluftzirkulation in jedem Globecar so optimiert, dass durch den Warmluftauslass im Heck eine gemütlich warme Raumtemperatur besteht. Gemütlich und kuschelig – auch im Heck.



SCHOTTWAND – KOMFORT UND SICHERHEIT

Die serienmäßige Schottwand in Ihrem Globecar trennt den Wohn- vom Schlafbereich und sichert ihr Gepäck weitaus effizienter als Zurrgurte oder Packnetze. Darüber hinaus erlaubt es Ihnen den Zugang zum Gepäck im Heck vom Wohnraum aus und dient als Eintrittsstufe zum Bett. Ein simples Detail zu mehr Komfort und Sicherheit.



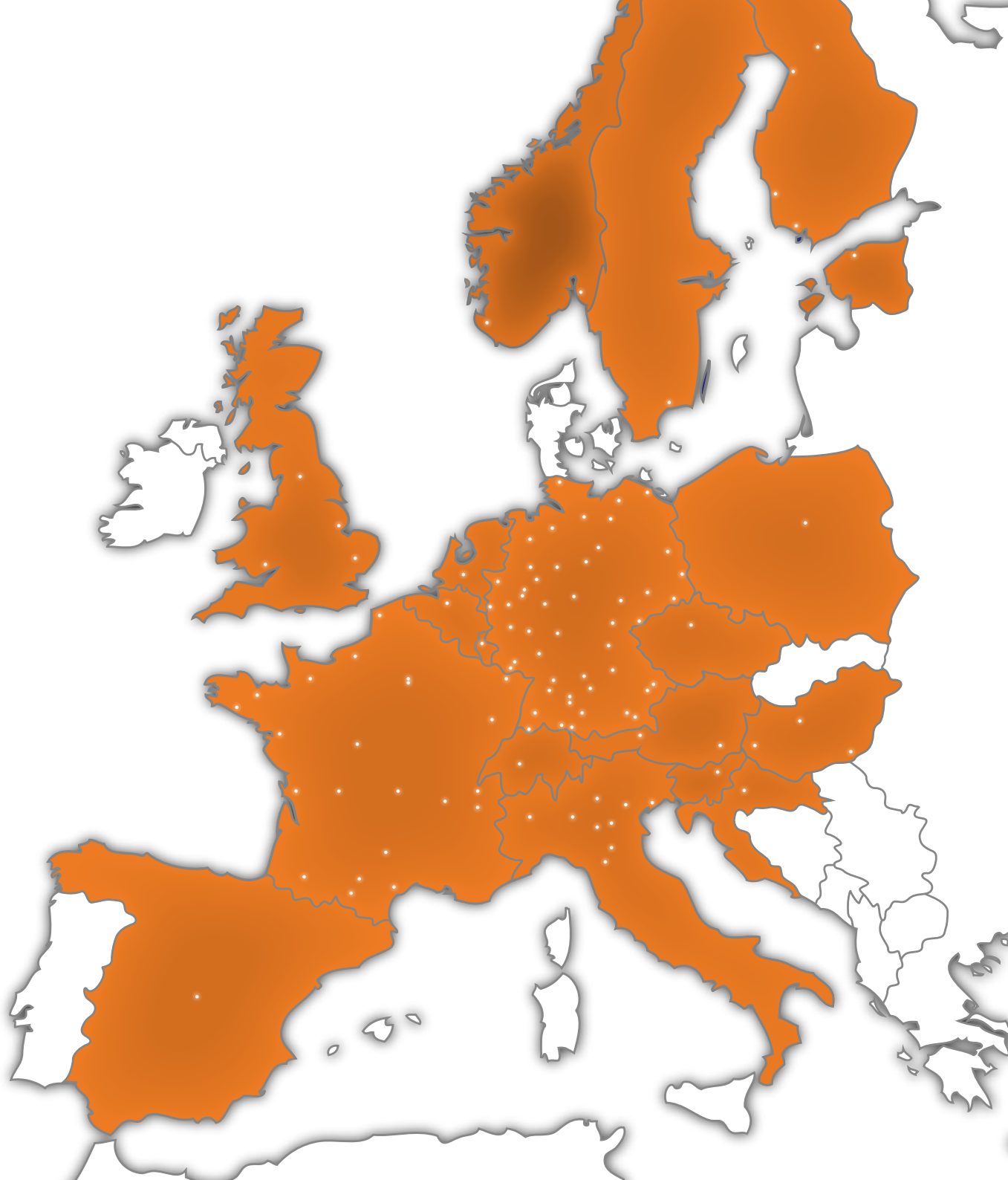
SERIENMÄSSIG ROLLOS – EINFACHHEIT IM DETAIL

Alle eingebauten Fenster in Ihrem Globecar werden mit Rollos geliefert. Diese Komfortrollos verdunkeln nicht nur, sondern schützen auch vor den kleinen Störenfriedern von draußen. Zudem sind sie einhändig bedienbar.

HÄNDLER

EUROPAWEIT FÜR SIE DA

Unser Europa umspannendes Händlernetzwerk ist weitaus mehr als nur eine Ansammlung von hochmotivierten Globecar-Händlern. Es sind Kundendienst-Stationen für alle Ihre Bedürfnisse rund um Ihr Globecar Reisemobil. Somit können Sie auch im Ausland sicher sein, dass Sie sich im Notfall auf uns und unsere Partner verlassen können.





GLOBECAR IM SOCIAL NETWORK

Unsere Seiten auf Facebook und Google+ sind mehr als nur Erweiterungen unserer Website! Hier können Sie mitmachen und Globecar hautnah erleben. Herstellerinformationen zeitnah und aus erster Hand, sowie Aktionen und Kundenforum. Machen Sie mit – wir freuen uns auf Sie.

Facebook: www.facebook.com/globecarreisemobile

Google+: plus.google.com/globecarreisemobile



GLOBECAR IMAGEFILM

Wo Bilder schon mehr sagen, als Worte, lassen wir in unserem Imagefilm alles für sich sprechen: Erleben Sie unsere Reisemobile, unsere exklusiven Ausstattungsmerkmale und attraktive Reiseimpressionen. Lassen Sie sich inspirieren.

Mehr finden Sie dazu auch auf unserer Website:
www.globecar.de






DURCHSTARTEN IN DIE INDIVIDUELLE FREIHEIT



DIE EIGENE FREIHEIT GENIESSEN

Erleben Sie Ihre Reiseträume, anstatt sie nur zu träumen. Ihr D-Line Globecar Reisemobil ist bereit, Ihnen neue Urlaubshorizonte zu eröffnen. Alles, was Sie brauchen, sind Ihre Reiseideen. Denn für alles andere ist im Globecar mehr als genug Platz.

					
6,36 m					
5,99 m					
5,45 m					
					
	ROADSCOUT R WENDIG & GERÄUMIG 24	GLOBESCOUT KLASSISCH & GERÄUMIG 16	GLOBESCOUT STYLE CHIC & KOMFORTABEL 18	GLOBESCOUT SPORTIVE RASSIG & SPORTLICH 20	CAMPSCOUT GERÄUMIG & BEQUEM 26



FAMILYSCOUT
FAMILIENFREUNDLICH

30

FAMILYSCOUT L
GEMÜTLICH & GERÄUMIG

32

CAMPSCOUT FR
EXTREM KOMFORTABEL

36

CAMPSCOUT REVOLUTION
EXTREM FLEXIBEL

38

INTERIEUR & EXTERIEUR
AUSSTATTUNG

40

GLOBESCOUT

KLASSISCH & GERÄUMIG

Haben Sie schon einmal ein Reisemobil gesehen, das durch seine Ausstattung zu Ihnen spricht? „Steig ein und fahr los!“ Das ist der Globescout. Er bietet alles, was der Reisemobilist zum spontanen Reisen braucht: attraktive, funktionale und gemütliche Inneneinrichtung und Platz für bis zu 4 Reisende und viel Gepäck. Los geht's!



Maße (L x B x H): 5.998 x 2.050 x 2.580 mm · **Stehhöhe:** 1.905 mm

Gewicht: 2.850 kg · **reg. Sitzplätze:** 4 · **Schlafplätze:** 2 (+1)

Heckbett (L x B): ca. 1960 x 1400/1300 mm · **Gaskasten:** 2 x 11 kg

Frischwassertank: 100 l · **Abwassertank:** 92 l

Chassis Citroën: 2,2 l – 110/130/150 PS; 3,0 l – 177 PS

Chassis Fiat: 2,0 l – 115 PS; 2,3 l – 130/148 PS; 3,0 l – 177 PS





① **Platz für Reisende**

Die Halbdinette bietet bequem Platz für bis zu 4 Personen

② **Großer Schlafplatz**

Großzügiger Stauraum unter dem großen Heckbett

③ **Platz für Kulinarisches**

Funktionale und geräumige Küchenzeile für köstliche Mahlzeiten

④ **Platz für Hygiene und Erfrischung**

Geräumiges Bad mit viel Raum für alle Annehmlichkeiten



GLOBESCOOT STYLE

CHIC & KOMFORTABEL

Praxis trifft auf Emotionen. Funktionalität trifft auf exzellentes Design und Chic. Der Globescout Style ist genau das, was der moderne anspruchsvolle Reisemobilist sucht, um sich ganz besonders wohl auf ebenso anspruchsvollen Reisen zu fühlen. Das exklusive Hotelzimmer in einem Reisemobil.



Maße (L x B x H): 5.998 x 2.050 x 2.580 mm · **Stehhöhe:** 1.905 mm
Gewicht: 2.855 kg · **reg. Sitzplätze:** 4 · **Schlafplätze:** 2 (+1)
Heckbett (L x B): ca. 1960 x 1400/1300 mm · **Gaskasten:** 2 x 11 kg
Frischwassertank: 100 l · **Abwassertank:** 92 l
Chassis Citroën: 2,2 l – 130/150 PS; 3,0 l – 177 PS
Chassis Fiat: 2,3 l – 130/148 PS; 3,0 l – 177 PS
 Nur in Lackierung Aluminiumgrau Metallic und Wohnwelt Beach erhältlich





① **Exklusives Nachtquartier**

Platz, Gemütlichkeit, Atmosphäre im geräumigen Heckbett

② **Exklusives Kochen**

Große Küchenzeile, hier macht Kochen Spaß

③ **Exklusives Raumbad**

Zentrales Wellnesscenter mit viel Raum für Frische und Hygiene

④ **Exklusive Sitzgruppe**

Reisen und Speisen in der großen Halbdinette



GLOBESCOOUT SPORTIVE

RASSIG & SPORTLICH

Sportlicher Lebensstil in jeder Komponente des Lebens: also auch beim Reisen. Spontanität und Dynamik gehören dazu. Und hier kommt der Globescout Sportive ins Spiel. Hier trifft Sportlichkeit im Außen- und Innendesign auf Rasse des Chassis. Individuelle Sportlichkeit liegt im Detail – auch beim Reisen.



Maße (L x B x H): 5.998 x 2.050 x 2.580 mm · **Stehhöhe:** 1.905 mm
Gewicht: 2.855 kg · **reg. Sitzplätze:** 4 · **Schlafplätze:** 2 (+1 SA)
Heckbett (L x B): 1960 x 1400/1300 mm · **Gaskasten:** 2 x 11 kg
Frischwassertank: 100 l · **Abwassertank:** 92 l
Chassis Citroën: 2,2 l – 130/150 PS; 3,0 l – 177 PS
Chassis Fiat: 2,3 l – 130/148 PS; 3,0 l – 177 PS
 Nur in Lackierung Polarweiß und Wohnwelt Petrol ART erhältlich





① Kulinarische Frische

Gesunde Ernährung und Kochen in der funktionalen Küchenzeile

② Persönliche Frische

Erfrischung und Hygiene im geräumigen Raumbad

③ Erfrischt aufwachen

Nach einem aktiven Tag Kraft beim Schlaf im Doppelbett tanken

④ Frische Gesellschaft

Platz für bis zu 4 Reisende in der geräumigen Halbdinette





Erinnerungen ...

In Ihrem Globecar können Sie jederzeit auf dem Weg anhalten und die Reise in vollen Zügen genießen. Für eine unvergessliche gemeinsame Zeit und inspirierende Erinnerungen.



ROADSCOUT R

WENDIG & GERÄUMIG

Für viele Reisemobilisten ist Größe nicht alles. Wendigkeit und vom Alltag gewohnter Fahrkomfort sind wichtige Aspekte im Roadscout R. Hier finden Sie auf 5,41m Fahrzeuglänge alles, was Sie von einem Reisemobil erwarten: funktionales Design, Komfort und Platz satt. Wohnen wie Daheim und fahren wie im eigenen Auto – ganz klar Globecar Roadscout R.



Maße (L x B x H): 5.413 x 2.050 x 2.580 mm · **Stehhöhe:** 1.905 mm
Gewicht: 2.765 kg · **reg. Sitzplätze:** 4 · **Schlafplätze:** 2 (+1 SA)
Heckbett (L x B): ca. 1.960 x 1.320/1.170 mm · **Gaskasten:** 2 x 11 kg
Frischwassertank: 100 l · **Abwassertank:** 92 l
Chassis Citroën: 2,2 l – 110/130/150 PS; 3,0 l – 177 PS
Chassis Fiat: 2,0 l – 115 PS; 2,3 l – 130/148 PS; 3,0 l – 177 PS





① **Sitz-Raum**

Auf der Reise oder am Ziel bequem in der Halbdinette sitzen

② **Schlaf-Raum**

Schlafen und Entspannen im großen Doppelbet im Heck

③ **Koch-Raum**

Kompakte und geräumige Küchenzeile für große und kleine Mahlzeiten

④ **Wellness-Raum**

Das Raumbad erfrischt und teilt gleichzeitig Wohn- und Schlafrum



CAMPSCOUT

GERÄUMIG & BEQUEM

Wenn Sie ein größeres Reisemobil suchen, dann möchten Sie sicherlich, dass die gesamte Fahrzeuglänge vollauf ausgenutzt wird. Hier ist der Campscout – 6,36 m optimierter Wohnkomfort mit dem größten Schlafrum seiner Klasse. Einzel- oder Doppelbett, Komfort und räumliche Funktionalität: voll optimiert im Campscout.



Maße (L x B x H): 6.358 x 2.050 x 2.650 mm · **Stehhöhe:** 1.905 mm
Gewicht: 2.955 kg · **reg. Sitzplätze:** 4 · **Schlafplätze:** 2 (+1)
Heckbett (L x B): als Einzelbett ca. 2.000/1.900 x 800 mm; als Doppelbett 2.000/1.900 x 1.900 mm · **Gaskasten:** 2 x 11 kg
Frischwassertank: 100 l · **Abwassertank:** 92 l
Chassis Citroën: 2,2 l – 130/150 PS; 3,0 l – 177 PS
Chassis Fiat: 2,3 l – 130/148 PS; 3,0 l – 177 PS





① **XXL Sitzgruppe**

Reisekomfort und gemütliche Geselligkeit in der Halbdinette

② **XXL Bett(-en)**

Ob als Einzel- oder Doppelbett: grösster Schlafraum seiner Klasse

③ **XXL Kochvergnügen**

Vom Kochfeld zum Kühlschrank: großzügiger Raum und Komfort

④ **XXL Badezimmer**

Raumbad für Bewegungsfreiheit, Hygiene und Raumteilung





A person is sitting on a stone ledge, wearing a floral shirt, blue jeans, and white sneakers. Their hand rests on their knee. In the background, a large, multi-story building with many windows is visible, slightly out of focus. The sky is blue.

Freude ...

Reisen in Ihrem Globecar Reisemobil wird Ihnen Freude bereiten.

Freude am Reisen, an der Fahrt und am Verweilen – wohin auch immer es Sie zieht.

FAMILYSCOUT

FAMILIENFREUNDLICH

Damit sich die Familie auf Reisen wohlfühlt, braucht es vor allem gemütlichen Wohnraum. Und den bietet der Familyscout in vollem Umfang: komfortable große Voll dinette mit Sitzplatz für alle, Küche, Raumbad und Heckschlafrum mit viel Platz für die Reisenden und deren Gepäck. Mit dem optionalen Aufstelldach entsteht ein Ferienhaus auf vier Rädern.



Maße (L x B x H): 6.358 x 2.050 x 2.650 mm · **Stehhöhe:** 1.905 mm
Gewicht: 2.995 kg · **reg. Sitzplätze:** 4 · **Schlafplätze:** 3
Heckbett (L x B): ca. 1.960 x 1.450/1.350 mm;
Doppeldinette ca. 1.750 x 900 mm · **Gaskasten:** 2 x 11 kg
Frischwassertank: 100 l · **Abwassertank:** 92 l
Chassis Citroën: 2,2 l – 130/150 PS; 3,0 l – 177 PS
Chassis Fiat: 2,3 l – 130/148 PS; 3,0 l – 177 PS





① **Familien-Platz**

Wohn-/Esszimmer für geselliges Zusammensein mit der Familie

② **Elternschlafzimmer**

Großes Doppelbett im Heck mit viel Stauraum darunter und darüber

③ **Traumküche**

Geräumig, funktional und praktisch – für mehr als nur Nudeln

④ **Familien-Bad**

Raum für Frische, Hygiene und Raumteilung.



FAMILYSCOUT L

GEMÜTLICH & GERÄUMIG

Manchmal ist es einfach nur die Veränderung eines Details, dass der Familie ein völlig neues und anderes Raumgefühl vermittelt. Deswegen haben wir beim Familyscout L die Sitzgruppe L-förmig aufgebaut. Dadurch entsteht mehr Bewegungsfreiheit für die ganze Familie und ein Gefühl wie daheim. Nicht zu vergessen, dass das optionale Aufstelldach zusätzlich mehr Schlafraum bereitstellt.



Maße (L x B x H): 6.358 x 2.050 x 2.650 mm · **Stehhöhe:** 1.905 mm

Gewicht: 2.995 kg · **reg. Sitzplätze:** 4 · **Schlafplätze:** 2 (+1)

Heckbett (L x B): ca. 1.960 x 1.450/1.350 mm;

L-Sitzecke ca. 1.900 x 1.070/900 mm · **Gaskasten:** 2 x 11 kg

Frischwassertank: 95 l · **Abwassertank:** 92 l

Chassis Citroën: 2,2 l – 130/150 PS; 3,0 l – 177 PS

Chassis Fiat: 2,3 l – 130/148 PS; 3,0 l – 177 PS





①



②



③



④

- ① **Bett für die Großen**
Heckdoppelbett mit viel Stauraum in den Dachstaukästen
- ② **Lounge – nicht Sitzgruppe!**
Die L-Lounge schafft familiäre Gemütlichkeit und Raum
- ③ **Familienküche mit viel Platz**
Wer immer auch kocht: nichts muss vermisst werden
- ④ **Komfort-Raumbad für alle**
Erfrischung und Hygiene für die ganze Familie



Entspannen ...

Unsere Reisemobile geben Ihnen die Freiheit, individuell und komfortabel zu reisen.
Erleben Sie mobiles Reisen als neues Lebensgefühl für Ihren Urlaub.





CAMPSCOUT FR

EXTREM KOMFORTABEL

Suchen Sie den besonderen Komfort in einem Reisemobil? Beste europäische Lebensart und Lebensqualität? Der Campscout FR schließt diese Lücke mit einem wahren Schlafzimmer. Und dazu eines mit einem französischen Bett und Wand-schränken. Das zentrale Raumbad und der geräu- mige Wohnraum runden das mobile Ferienappart- ment für Zwei ab.



Maße (L x B x H): 6.358 x 2.050 x 2.650 mm · **Stehhöhe:** 1.905 mm
Gewicht: 2.995 kg · **reg. Sitzplätze:** 4 · **Schlafplätze:** 2 (+1)
Heckbett (L x B): ca. 1.920 x 1.620/1.500 mm · **Gaskasten:** 2 x 11 kg
Frischwassertank: 100 l · **Abwassertank:** 92 l
Chassis Citroën: 2,2 l – 130/150 PS; 3,0 l – 177 PS
Chassis Fiat: 2,3 l – 130/148 PS; 3,0 l – 177 PS





① **Exquisites Schlafzimmer**

Französisches Bett, Wandschränke und atmosphärisches Licht

② **Komfortküche mit Ausblick**

Entspannt kochen und zwar ohne Verzicht auf gewohnte Utensilien

③ **Zentrales Raumbad**

Erfrischung, Hygiene, Komfort und praktische Raumteilung

④ **Extragroße Sitzgruppe**

Bequem sitzen, gemütlich dinnieren.



①



②



③



④

CAMPSCOUT REVOLUTION

EXTREM FLEXIBEL

Der Campscout Revolution bietet allen Aktiven viel Platz im Heckstauraum – ob Fahrräder oder Surfbretter, hier finden Sie extrem viel Platz und Durchlademöglichkeit. Das Doppelbett im Heck wird einfach elektrisch angehoben und schon nutzen Sie den gesamten Stauraum, ohne das Bett mühsam auf- und abzubauen.



Maße (L x B x H): 6.358 x 2.050 x 2.830 mm · **Stehhöhe:** 2.130 mm
Gewicht: 3.035 kg · **reg. Sitzplätze:** 4 · **Schlafplätze:** 2 (+1)
Heckbett (L x B): ca. 2.000/1.900x1.900 mm · **Gaskasten:** 2 x 11 kg
Frischwassertank: 100 l · **Abwassertank:** 92 l
Chassis Citroën: 2,2 l – 130/150 PS; 3,0 l – 177 PS
Chassis Fiat: 2,3 l – 130/148 PS; 3,0 l – 177 PS





① **Bequem sitzen**

Die Halbdinette für gesellige Abende und angenehmes Reisen

② **Flexibler Stau- und Schlafraum**

Das große Doppelbett elektrisch hochfahren und das gesamte Heck nutzen (optional auch als Stockbett)

③ **Komfortabel kochen**

Für die lokalen Rezepte und die Erfrischungen zwischendurch

④ **Das Frische-Zentrum**

Das Raumbad für die tägliche Hygiene und als Raumteiler



INTERIEUR & EXTERIEUR

WOHNWELTEN & FARBEN

Mit unseren Design-Optionen können Sie Ihrem Pössl den eigenen Charme und Touch verleihen. Sie haben die Wahl aus verschiedenen Chassislackierungen (Metallic-Lackierung ist optional) und Wohnwelten.

Fragen Sie einfach den Globecar Händler Ihres Vertrauens nach den Kombinations- und Ausstattungsmöglichkeiten. Bitte beachten Sie, dass einige Ausstattungen und Fahrzeuglackierungen kostenpflichtige Optionen sind.



WOHNWELT SILVER

Unsere moderne und doch zeitlose und enorm strapazierfähige Standard-Wohnwelt für die D-Line Modelle.



WOHNWELT COTTAGE

Warme Farbkontraste und hochwertiger Stoff für unsere D-Line Alternativwohnwelt.



WOHNWELT BEACH

Die Wohnwelt unseres Globescout Style mit sanften und doch dynamischen Blau und strapazierfähigen Polsterstoff.

			
FIAT/CITROËN weiß	FIAT/CITROËN golden white metallic	FIAT paganini	FIAT/CITROËN aluminiumgrau metallic
			
FIAT/CITROËN eisengrau metallic	FIAT grey 600 metallic	CITROËN schwarz	FIAT/CITROËN schwarz metallic
			
FIAT/CITROËN lago azurro metallic	FIAT/CITROËN imperialblau	FIAT tizianrot	FIAT/CITROËN profundorot metallic

Hine



IHR INDIVIDUELLES REISEMOBIL – IHRE FREIHEIT.



KOMPAKTE INDIVIDUALITÄT

Unsere H-Line eröffnet dem engagierten Reisemobilisten eine neue Dimension an Individualität, Komfort und Design. Ausschließlich in exklusiver Manufakturproduktion gebaut, stellen die H-Line Modelle mit Ihren charakteristischen GFK-Hochdächern den wortwörtlich „gehobenen“ Standard für kompakte Reisemobile dar. Nur ausgesuchte und geprüfte Qualität wird in Ihrem H-Line Globecar verwendet. Und durch die umfangreichen Optionen und Ausstattungsmerkmale können Sie diese Qualität zu Ihrem ganz eigenen Reisemobil kombinieren.

				
<p>5,99 m</p> <p>5,45 m</p> <p>4,99 m</p> 				
<p>VARIO 499 DAS MINI-MAXI PRINZIP</p> <p>52</p>	<p>VARIO 545 DAS TEAM-REISEMOBIL</p> <p>54</p>	<p>CONCORDE COMPACT DER KLASSIKER</p> <p>46</p>	<p>GLOBESCOUT VARIO DAS RAUMWUNDER</p> <p>48</p>	<p>INTERIEUR & EXTERIEUR AUSSTATTUNG</p> <p>56</p>



CONCORDE COMPACT

DER KLASSIKER

Mit einem Concorde Compact reisen Sie mit dem vielfach von promobil-Lesern prämierten „Reise-mobil des Jahres“. Mit Grund prämiert – denn nirgendwo kommt edles und funktionales Design so mit optimaler Raumausnutzung zusammen wie in diesem Reisemobil. Kein „Oldie“! – Ein vielfach bewährter moderner Klassiker.



Maße (L x B x H): 5.413 x 2.050 x 3.030 (3.115 SA) mm · **Stehhöhe:** 2.450 mm
Gewicht: 2.810 kg · **reg. Sitzplätze:** 4 (+2 SA) · **Schlafplätze:** 3 (+1 SA)
Bett (L x B): ca. 2.050 x 1.700 mm · Doppeldinette: ca. 1.960 x 850/780 mm
 (SA: ca. 1.960 x 1.300 mm)
Gaskasten: 2 x 11 kg · **Frischwassertank:** 75 l · **Abwassertank:** 80 l
Chassis Citroën: 2,2 l – 130/150 PS; 3,0 l – 177 PS
Chassis Fiat: 2,3 l – 130/148 PS; 3,0 l – 177 PS





- ① **Traumküche fast wie Zuhause**
Lange Arbeitsfläche, viel Stauraum in Schränken und Schubladen
- ② **Heckbad über die ganze Fahrzeugbreite**
Keine Kompromisse an Ellenbogenfreiheit und Stauraum
- ③ **Großes Bett – nie im Weg**
Das große Doppelbett wird im Hochdach platzsparend angeklappt
- ④ **Die Volldinette - mehr als nur Sitzplätze**
Umwandelbar in einen weiteren Schlafplatz.



GLOBESCOUT VARIO

DAS RAUMWUNDER

Der Vario ist ein großes und clever durchdachtes Raumwunder ohne Gleichen. Vier Sitzplätze, zentrales Raumbad, große Küchenzeile mit optionalem 140 l Kühlschrank und Wandschränke bis zur Decke definieren ein völlig einzigartiges Raumgefühl.



Maße (L x B x H): 5.998 x 2.050 x 3.115 mm · **Stehhöhe:** 2.450 mm;
mit Dachbett (SA): 2.230 mm · **Gewicht:** 2.920 kg · **reg. Sitzplätze:** 4
Schlafplätze: 2 (+2 SA) · **Bett (L x B):** ca. 1.950 x 1.400/1.200 mm;
Dachbett (SA) ca. 2.050 x 1.350 mm · **Gaskasten:** 2 x 11 kg
Frischwassertank: 100 l · **Abwassertank:** 80 l
Chassis Citroën: 2,2 l – 130/150 PS; 3,0 l – 177 PS
Chassis Fiat: 2,3 l – 130/148 PS; 3,0 l – 177 PS





① **Platz für Gäste**

Gemütliche und gesellige Abende in der geräumigen Halbdinette

② **Schlafzimmer - nicht „Schlafbereich“**

Großes Doppelbett im Heck mit Wandschränken bis zur Decke

③ **Komfort-Küchenzeile**

Optionaler 140 L Kühlschrank, Dometic 3-Flammenherd und viel Stauraum

④ **Jetzt mit zentralem Raumbad**

Noch mehr Bewegungsfreiheit für Erfrischung und tägliche Hygiene



Erlebnisse ...

Die gemeinsamen Stunden an Orten, von denen man immer geträumt hat.

Die Kultur aus erster Hand erfahren. Kompromisslos ohne Druck und Stress einfach den Urlaub genießen.





VARIO 499

DAS MINI-MAX PRINZIP

Klein, flexibel, wendig und doch geräumig? Komfortabel reisen auf nur 4,99 m Fahrzeuglänge? Und ob! Die perfekte Raumausnutzung gibt Reisemobilisten den optimalen Raum: großes Hochbett, Halbdinette für 4 Personen, elegante Küchenzeile und das Bad im Heck. Vario 499: Mini-Max-Prinzip für Reisespaß.



Maße (L x B x H): 4.990 x 2.050 x 3.030 mm/ 3.115 SA · **Stehhöhe:** 2.450 mm
Gewicht: 2.765 kg · **reg. Sitzplätze:** 4 · **Schlafplätze:** 2 (+1)
Bett (L x B): Hochbett ca. 2.050 x 1.700 mm; Dinette ca. 1.750 x 800 mm
Gaskasten: 2 x 11 kg · **Frischwassertank:** 75 l · **Abwassertank:** 80 l
Chassis Citroën: 2,2 l – 130/150 PS; 3,0 l – 177 PS
Chassis Fiat: 2,3 l – 130/148 PS; 3,0 l – 177 PS





- ① **Komfortables Hochbett**
Nachts bequem schlafen und bei Tage einfach hochklappen
- ② **Platz für Zwei plus Gäste**
Die Halbdinette bietet Platz für maximal vier Personen
- ③ **Komfortküche auf kleinstem Raum**
Dometic 3-Flammenherd und viel Stauram in der Küchenzeile
- ④ **Geräumiges Bad im Heck**
Geräumiges Badezimmer über die ganze Heckbreite



VARIO 545

DAS TEAM-REISEMOBIL

Wendig, flexibel und sportlich auf Reisen gehen. Der Vario 545 bietet Platz für bis zu vier mobil Reisende. Der Heckbereich kann entweder als Schlafbereich mit zwei Etagenbetten oder als Stauraum für sperrige Gepäckstücke verwendet werden. Raumbad, Küchenzeile, Hochbett und Halbdinette schaffen Raum für Alle.



Maße (L x B x H): 5.413 x 2.050 x 3.110 mm · **Stehhöhe:** 2.450 mm
Gewicht: 2.830 kg · **reg. Sitzplätze:** 4 · **Schlafplätze:** 4
Bett (L x B): Hochbett ca. 2.050 x 1.700 mm;
 Stockbett oben ca. 1960 x 740 mm; Stockbett unten ca. 1670 x 670 mm
Gaskasten: 2 x 11 kg · **Frischwassertank:** 75 l · **Abwassertank:** 80 l
Chassis Citroën: 2,2 l – 130/150 PS; 3,0 l – 177 PS
Chassis Fiat: 2,3 l – 130/148 PS; 3,0 l – 177 PS





① **Bequem reisen**

Die Halbdinette bietet Platz für vier Personen

② **Hochbett und mehr...**

Neben dem hochklappbaren Hochbett kann der Heckbereich mit Etagenbetten ausgestattet werden.

③ **Küchenzeile mit allem Komfort**

Für Frühstück, Mittagessen und Abendbrot. Und mit viel Platz.

④ **Zentrales Raumbad**

Saubere Erfrischung und Hygiene. Außerdem ein Raumteiler für ruhigen Schlaf vorn und im Heck.



INTERIEUR & EXTERIEUR

INNEN WIE AUSSEN – EIN OPTIMUM AN INDIVIDUALITÄT

Wir sind stolz darauf, dass wir Ihnen die Qual der Wahl bei unseren H-Line Modellen geben können. Mit all den vielen Optionen und Ausstattungsmerkmalen, die wir Ihnen für die vier Modelle anbieten, können Sie Ihr ganz „eigenes“ Pössl Reisemobil zusammenstellen. Es sind somit nur durch Ihre Wünsche und Bedürfnisse Grenzen gesetzt.

Fragen Sie einfach den Globecar Händler Ihres Vertrauens nach den Kombinations- und Ausstattungsmöglichkeiten.

Bitte beachten Sie, dass einige Ausstattungen und Fahrzeuglackierungen kostenpflichtige Optionen sind.



WOHNWELT MINDORO

Die Wohnwelt Mindoro ist eine unserer Alternativ-Wohnwelten. Mit Ihren irdenen Brauntönen harmonisiert sie mit den Rosenholzdekors des Vario.




WOHNWELT NIZZA

Die Wohnwelt Nizza ist die Standard-Wohnwelt für unsere Modelle der H-Line. Der helle und frische Beigeton bringt eine aktive Dynamik in den Wohnraum.





WOHNWELT SOLERO

Die Wohnwelt Solero eine weitere Alternativ-Wohnwelt. Frische Blautöne mit beige-melange Streifen auf einem sehr strapazierfähigen Basisstoff.



QUALITÄT

IM DETAIL. VOM MARKTFÜHRER.



KAROSSERIE – Solide Verarbeitung mit vielen Extras.

- ✓ Dachhauben mit Adapterrahmen – saubere Arbeit
- ✓ Große Isofenster – serienmäßig mit Rollos
- ✓ Kurbeln statt Drücken – Dachluke mit Komfort
- ✓ Vollisolierte Bodenplatte – bei GLOBECAR Standard
- ✓ Bequemer Einstieg – extrabreite, elektrische Stufe

TECHNIK – Professionelle Ausstattung.

- ✓ Immer zugänglich – Doppelsitzbank mit Stauraumklappe
- ✓ Frischwassertank – mit außen liegendem Einfüllstutzen
- ✓ Saubere Lösung – auch beim Abwasser
- ✓ Professionelle Installation – Rohrleitung statt Schlauch
- ✓ Sichere Gasversorgung – doppelte Reserve

TECHNIK – Überlegene Lösungen und Systeme.

- ✓ Frischwassertank – mit zwei großen Revisionsöffnungen
- ✓ Warmluftauslass am Heck – nur bei GLOBECAR
- ✓ Service leicht gemacht – TrumaCombi optimal zugänglich
- ✓ Energie satt – Wohnraumbatterie mit 90 Ah
- ✓ Robuste Möbelscharniere – Qualität, die hält



WOHNEN – Durchdachte Konzepte.

- ✓ Bad deluxe – größter Waschraum in einem Kastenwagen
- ✓ Immer zur Hand – Einkaufstasche an der Küchenwand
- ✓ Verfungung – sauber und dicht
- ✓ Einlegeboden für den Waschraum
- ✓ Arbeitsflächenverlängerung – genug Platz für Sie

*modellabhängig

SCHLAFEN – Komfort für erholsame Nachtruhe.

- ✓ Entspannt schlafen – aktiv aufwachen
- ✓ Riesenbett – Platz zum Ausstrecken
- ✓ Matratzen – Komfort in der Nacht, sicher verstaut am Tag
- ✓ Aufstiegshilfe – bequem ins Bett
- ✓ Erweiterung des Schlafraums – dritter Schlafplatz optional*

STAURAU – Mehr Platz als Sie erwarten.

- ✓ Hinterer Dachstaukasten – viel Platz statt Packstress
- ✓ Dachstaukasten links – für die kleinen Extras
- ✓ Küchenschublade – Ordnung leicht gemacht
- ✓ Geschlossene Ablageflächen – sicher verwahrt
- ✓ Sichere Ladung – Schottwand statt Fangnetz

Ihr Globecar-Fachhändler

Technische Änderungen und Irrtümer vorbehalten. Bitte beachten Sie, dass Abbildungen dieses Prospekts zum Teil Alternativdesigns und Sonderausstattungen enthalten, für die Mehrkosten entstehen. Alle Längenangaben in Millimeter wenn nicht anders gekennzeichnet. Angaben zu Technik, Wasserversorgung und Preisen entnehmen Sie bitte der separaten Preisliste. Farbabweichungen sind drucktechnisch möglich. Stand 08/2013

Ihr GLOBECAR Fachhändler freut sich auf Sie!