

E giunto il
momento
– Hymer.



Programma Motorcaravan 1993

HYMER

Nuova generazione

Con i modelli 93 della nuova generazione, Hymer, nel design interno con la nuova ed esclusiva versione raffigura un importante concetto – con numerose soluzioni innovative nei dettagli.

Il Hymercar con arredamento giovanile nelle tonalità grigio – prints, Hymertramp, Hymercamp e Hymermobil con il moderni design color ciliegia, nonché pregiati e lussuosi mobili in ciliegie leggermente più scuro nel Hymermobil della serie S. Trenoseckes sono tre modelli ciascuno della serie Hymercamp e nella classe B del Hymermobil, il quali su richiesta possono essere realizzati con design time-line nelle tonalità grigio argentato – nero.

Fatevi incantare, fatevi portare nel nuovo mondo Hymer.


E giunto il momento – Hymer.

Hymer significa:

- Altre 30 anni di esperienza
(il primo motorcaravan Hymer risale al 1961)
- Serie molteplici di modelli
(30 modelli con diverse varianti di base)
- grande sicurezza
(sicurezza provata GS del Dekra, collaudo cinture di sicurezza nell abitacolo)
- enorme stabilità
(la costruzione in profil di acciaio)
- impermeabilità compattezza
(6 anni di garanzia delle costruzioni Hymer)
- ottimo rapporto prezzo/qualità
(provato dai lettori della rivista Promobil)
- ottime caratteristiche di isolamento
(p. s. valore di isolamento corrispondente ad una parete di mattoni con spessore 49 cm)
- l'originale
(primo motorcaravan del tutto integrato, esemplare per un'intera generazione di motorcaravans)
- la fiducia in una marca con tutte le premesse per un perfetto progresso.

Venite nel mondo di Hymer. E'arrivato il momento.





Tempo libero Hymer

Spiccato individualissimo, è il cotrassegno di chi guida Hymer. Lo sguardo è impegnato per ammirare le bellezze della natura e paesaggi affascinanti. Veglia di esperienze, ricerca di un po' di avventura durante il tempo libero arrendendosi al fascino del relax.

Conoscere gente, vivere culture diverse esplorare una città con un motorcaravan Hymer si può realizzare tutto questo in qualsiasi momento. Sia d' estate che d'inverno, il motorcaravan Hymer è sempre una confortevole casa di vacanza, una accogliente baita alpina, oppure un elegante alloggio nelle più emozionanti e belle località del mondo Punto di partenza per le vostre attività. Hymer – la certezza di conoscere la voglia di lontananza.

5 programmi

30 modelli di base in 5 serie costituiscono la base del programma Hymer. Con diverse varianti di base ed ulteriori, 6 modelli nel moderno design time-line, Hymer ha la piú vasta gamma nel continente europa.

Hymercar

Hymertramp

Hymercamp

Hymermobil

Hymermobil classe S



Il modello funzionale e giovanile, adatto non solo per la lunga vacanza, ma anche per il week-end é come vettura primaria per l'uso quotidiano. Hymercar offre la praticità di un'automobile ed il comfort desiderato di una casa anche per i viaggi più lunghi.



Hymertramp – una gamma di modelli, nella quale si raccolgono in modo ideale una guida comoda e confortevole abitabilità. Consumi favorevoli ed ottima tenuta nella guida sono i principali vantaggi di questa serie.



Hymercamp – il modello mansardato più amato in Europa – convince non solo per il suo rapporto prezzo/qualità assai vantaggioso, ma anche per il suo completo equipaggiamento.



Il classico Hymermobil, esempio per un'intera generazione di motorcaravans. Questa serie completamente integrata dà una grande sensazione di casa, grazie alla cabina di guida inclusa nell'abitacolo. Grazie ad un letto matrimoniale anteriore basculante la parte cabina di guida può essere utilizzata anche come reparto notte.



I sei modelli della classe S rappresentano l'eccellenza del programma di motorcaravans Hymer. Chassis Mercedes Benz con ABS e sterzo idraulico garantiscono viaggi sicuri e lussuosi. Una serie esclusiva, che risponde alle esigenze di chi conosce la qualità.













Cucina funzionale con mobili in versione Postforming.









Hymetramp 159 con letto a castello, combinazione di tessuti serenga.



Funzionale e pratica la cucina con fornello a 3 fuochi, lavello in tinta, smaltato e ricca attrezzatura domestica I.



Cockpit con altoparlanti integrati.

Hyertramp 159 e Hyertramp 164, due modelli nei quali si evidenziano in modo ideale una guida comoda ed un confortevole modo di abitare. Ambiente moderno e di stile con pregiati mobili in ciliegio. Sono disponibili tre designs di tessuto.



Dinette centrale nel Tramp 164.



Dinette posteriore nel Tramp 159 con stoffe Malaga.





Hymercamp 55.





Hymercamp 51 con combinazione di tessuti Malaga.



Cucinare diventa un divertimento, cucina perfettamente attrezzata nel Camp 51.



Il comodo letto matrimoniale nella mansarda è la caratteristica del Hymercamp. Combinazione di tessuti Serenga.

Un comfort anche nei dettagli piú piccoli viene offerto dalla serie Camp con ottimo rapporto qualità/prezzo.



Bagno con WC ed acqua corrente, comodo scarico tramite valvola esterna.



Un letto a castello, non solo per bambini: 194 cm per il massimo comfort nel riposo.





Hymercamp 57 Time-Line con combinazione di tessuti Bologna.



Cucina nel Camp 57.

L'esclusivo e moderno design interno nei tre modelli Time-Line Hymercamp 55, 57 e 65. Cucina con elegante piano di lavoro nero, lavello smaltate e fornello smaltato a tre fuochi con coperchio in cristallo. Nel comodo armadio – con rotolante e' incorporate un ripano estraibile porta TV.

Tessuti di rivestimento di alta qualità, intonati al lussuoso arredamento, per completare il comfort. Due diversi designs di tessuto, Malaga e Bologna, sono disponibili a scelta.



Armadio TV con rotolante ed estraibile.



Dinette centrale nel Camp 57 Time-Line, stoffe Bologna.



Visione Interna del Camp 57 con cabina guida e letto in mansarda.





Hymermobil 534.





Hymermobil 594 con combinazione di tessuto Malaga.



Vista Interna Hyermobil 544 con combinazione di tessuto Petro.



Armadio porta TV con anta a rotolamento, con estrazione telescopica.

Stile integrate del Hyermobil offre un ambiente interno particolarmente ampio. Un letto matrimoniale anteriore basculante nella cabina di guida, offre il massimo comfort ed è di facile accesso.



Bagno con doccia separata nel Hyermobil 564, 694.



Hymermobil 544 con vista sulla cabina di guida ed il letto matrimoniale anteriore basculante.



Hymermobil 594 con dinette posteriore, a scelta disponibile anche con letto a castello.





Hymermobil 544 Time-Line con combinazione di tessuto Bologna.



Hymermobil 544 con dinette centrale e cucina posteriore.



Cucina Hymermobil 564 con armadio porta-TV.

Il lusso prevale nel design interno della nuova generazione di modelli Time-Line. I colori in legno girigo perla, verniciati con cinque strati, ed il decoro nero lucido del tavolo e del piano d'appoggio sono segno di alta cultura dell'abitare.



Letto matrimoniale posteriore nel Hyermobil 654 Time Line con tessuto Malaga.





Hymermobil 670.





Hymermobil 700 con tessuto Allstar, versione bar.



Cucina nel Hymermobil 700.



Hymermobil 555 con tessuti Petro.

L' eccellenza del programma motorcaravans Hymer si presenta in modo esclusivo e sovrano. Il chassis Mercedes-Benz stanno alla base di questa serie. Il tetto con angoli arrotondati e' formato da un guscio GfK a doppia parete ed e' una caratteristica particolare della serie S. Anche nella parte anteriore e posteriore dominano le forme tande, caratterizzando cost l' ottica esterna. Sterzo idraulico e sistema antibloccaggio sono di serie ed offrono la massima sicurezza ed il piú alto comfort nella guida.

Chi entra all' interno tramite il gradino elettrico, si trova davanti un arredamento ricco e lussuoso, che non lascia quasi spazio per ulteriori desideri. I pregiati mobili del tipo ciliegio, esclusivi, con pannelli in acero sottolineano l' elegante impronta.



Versione Bar Hymermobil 700.



Letto matrimoniale posteriore Hymermobil 660, 700.

Stabilità garantita da tecnica suprema

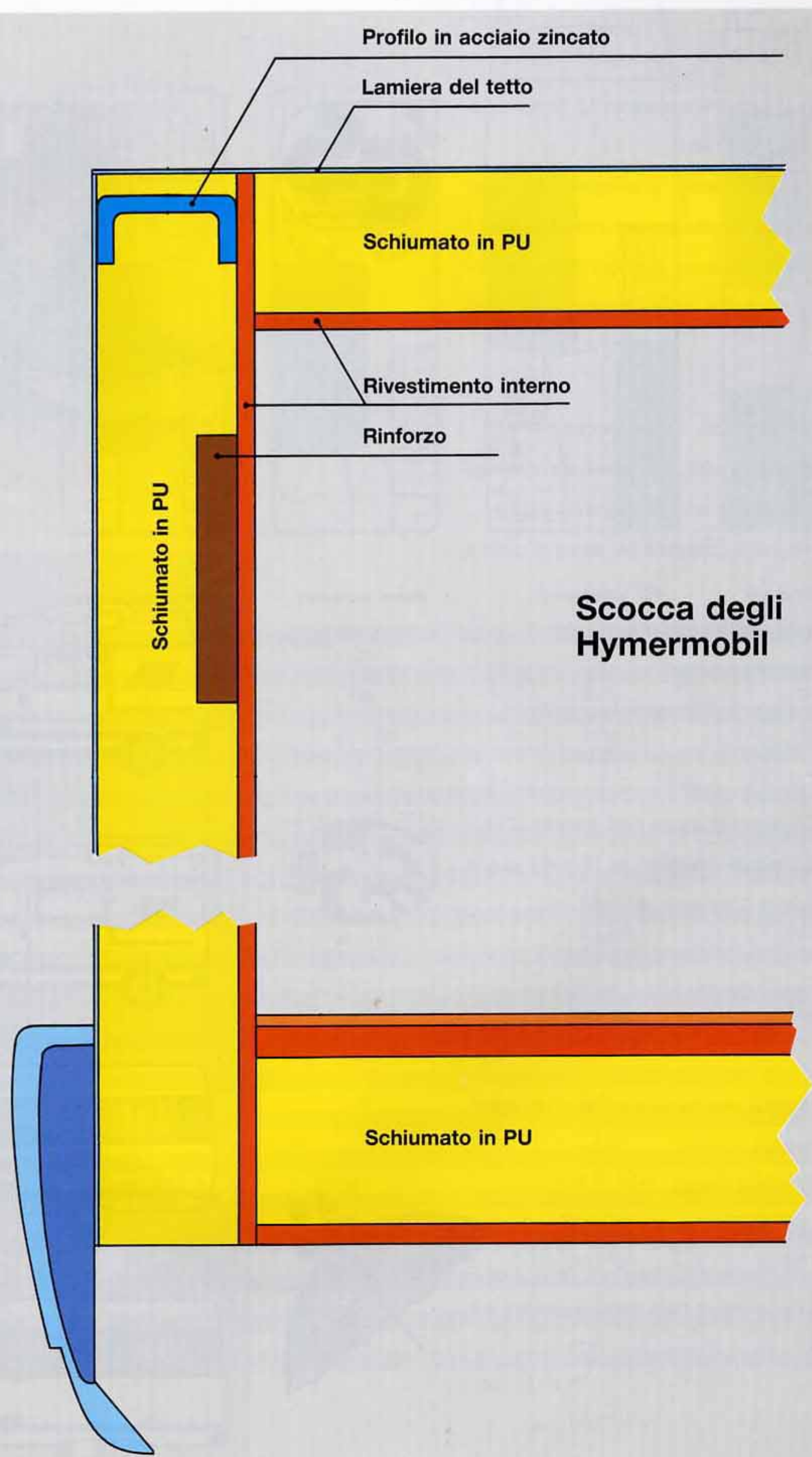
L' enorme stabilità e la lunga durata sono caratteristiche particolari che contrassegnano un Hymermobil. Alla base di ciò vi è la progressiva tecnologia nella costruzione, il metodo PUAL. Il termine deriva dai materiali di base utilizzati, poliuretano = PU ed alluminio = AL. Lo strato in alluminio viene rinforzato con elementi di profili in acciaio zincato e riempite di poliuretano. In tal modo si ottengono gli elementi sandwich chiusi, che danno al motorcaravan Hymer la massima capacità di carico.

La robusta costruzione consente di ricavare i solidi punti di attacco delle cinture di sicurezza nell' abitacolo. Una struttura in legno / polistirolo non potrebbe raggiungere questa stabilità. Inoltre, con il sistema PUAL si ottiene un ottimo isolamento, corrispondente ad un muro in mattoni spesso 49 cm.

Il know-how e la forza innovativa della più importante Casa sul mercato del motorcaravan sono la garanzia per una tecnica solida e progressiva. Così Hymer ha dato per primo 6 anni di garanzia sulla impermeabilità, prova di alta qualità nella tecnica costruttiva Hymer. Questo massimo livello qualitativo significa lunga durata ed alto valore di rivendita.

Non per niente i lettori della rivista specializzata Promobil ci hanno votati anche nel 1992, assegnando il primo posto, per "Motorcaravan dell' anno per l'ennesima volta", nei punti

- alto valore di rivendita
- buon rapporto prezzo/qualità
- buona presenza
- preferenza per la marca
- buona scelta nei motori
- progetti di base ottimali



Sicurezza provata e controllata

Hyerer realizza in ogni motorcaravan un concetto di sicurezza senza compromessi.

La qualità e l'alto livello tecnico è dimostrato dal segno GS della Dekra per sicurezza provata. Hyerer è stato il primo costruttore a sottoporsi a questa prova indipendente. Tuttoggi tale prova rimane facoltativa per molti motorcaravan.



Alcuni esempi per sicurezza nel Hyerermobil:

- Zone d'urto integrate nella parte anteriore e posteriore
- Carrozzeria sicura con struttura di grande stabilità
- Cinture di sicurezza collaudate per sedile di guida e passeggero
- ancoraggio dei sedili a prova d'urto
- mobili con spigoli arrotondati
- prova delle cinture di sicurezza nell'abitacolo

Il certificato di qualità e sicurezza Q+S e segno di controllo sui mezzi tramite L'Istituto del controllo qualità presso la Camera di Commercio di Normiberga.



Altre prove:

- resistenza chimica, meccanica e climatica dei mobili
- sicurezza elettrica
- isolamento contro l'umidità
- controllo gas, riscaldamento ed aerazione



Oltre a questo Hyerer da dal 1984 6 anni di garanzia sull'impermeabilità.



Hyerercar fantasy



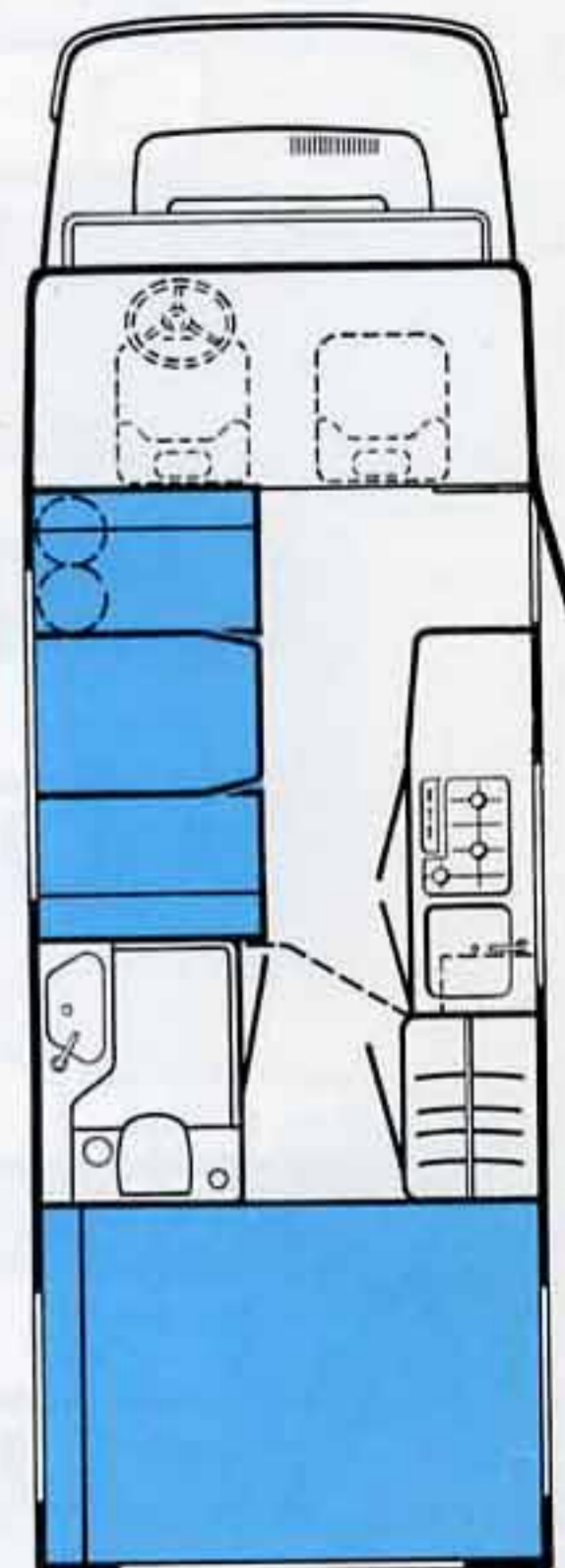
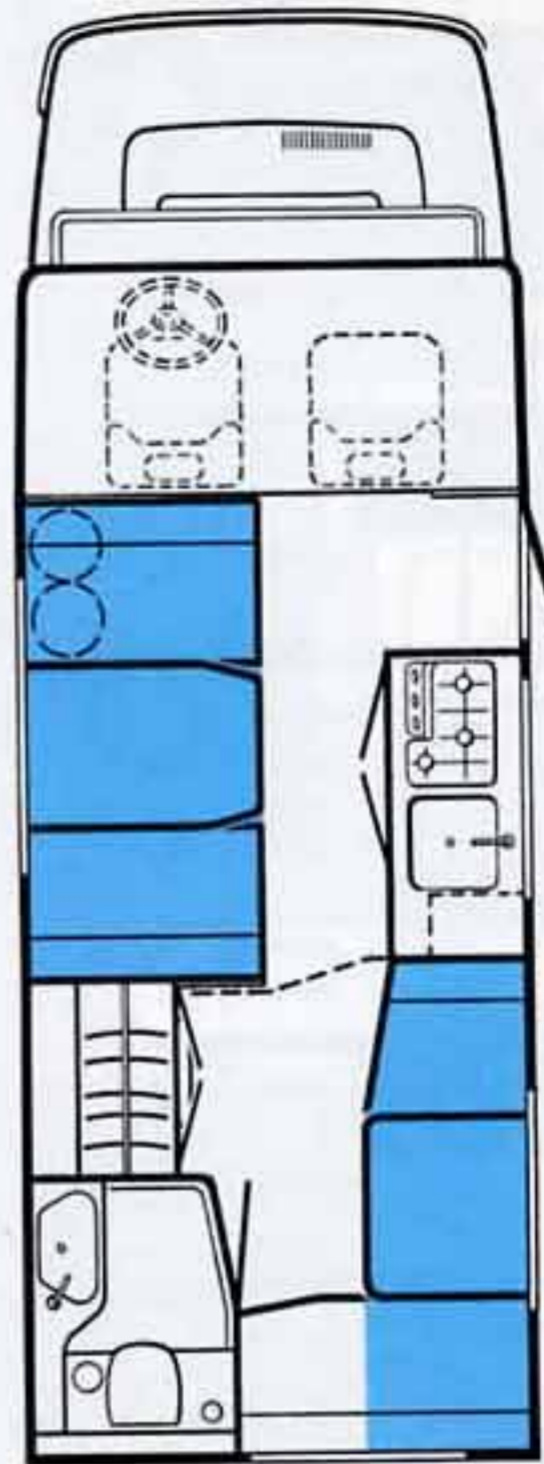
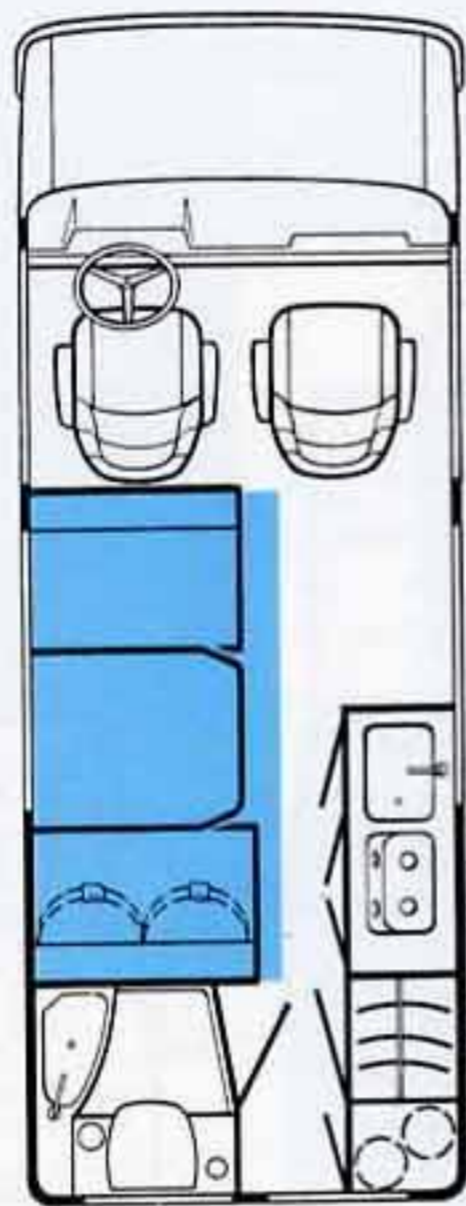
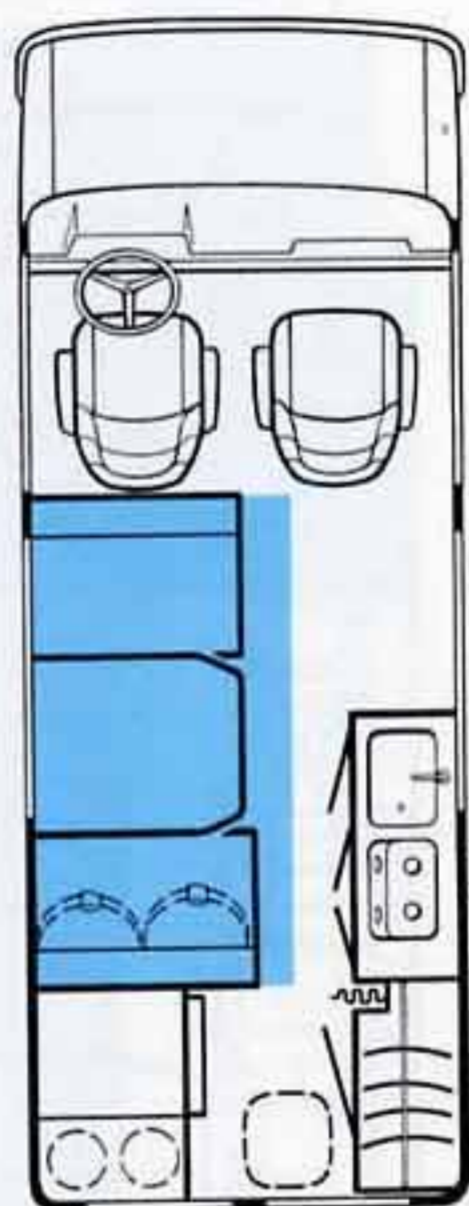
Hyerercar magic



Hyeretramp 159



Hyeretramp 164



Hymercar fantasy

Hymercar magic

Hymertramp 159

Hymertramp 164

	Diesel / TD / Benzin-Kat	Diesel / TD / Benzin-Kat	Diesel / TD	Diesel / TD / Benzin-Kat
Misure e pesi:				
Lunghezza max cm.	476	476	595	659
Larghezza max cm.	196	196	222	222
Larghezza interna cm.	169	169	207	207
Altezza max cm.	273	273	275	275
Altezza interna cm.	180 / 190	180 / 190	190	190
Peso a p. c. Kg.	2550 / 2600 / 2600	2550 / 2600 / 2600	3100	3100 / 3100 / 3100
Su richiesta (1)	2800	2800	-	-
Tara Kg.*	2075 / 2105 / 2065	2065 / 2095 / 2055	2350 / 2390	2480 / 2520 / 2380
In dotazione con (1)	2140 / 2180 / 2050	2130 / 2170 / 2040	-	-
Carico possibile Kg.	485 / 505 / 545	485 / 505 / 545	750 / 710	620 / 580 / 720
In dotazione con (1)	660 / 620 / 750	670 / 630 / 760	-	-
Peso trainabile Kg.**	1500 / 2000 / 2000	1500 / 2000 / 2000	1700	1700 / 1700 / 1700
Posti omolog.	6	6	6	6
Posti letto	4	4	3/4	4
Dimens. toilette cm.	-	82,5x81	103x83/73	100x85
Dimens. armadio cm.	50x40x140	50x30x90	80x61x130	61x53x118
Dimens. letto mansarda cm.	-	-	-	-
Dimens. letto post. cm.	-	-	194x68/58	198x146
Dimens. letto centrale cm.	190x120	190x120	190x124	190x124
Bettenmaß Dach L x B cm	200x120	200x120	-	-
Corredo:				
Finestre apribili	3	3	7/6	8/7
Aeratori	-	-	3	3
Fuochi cucina	2	2	3	3
Installazione:				
Stufa a gas	Truma 3002 S	Truma E 1800	Truma SL 5002	Truma SL 5002
Frigorifero triv.	60 l / RM 2210	40 l / RM 185 R	70 l / RM 275	70 l / RM 275
Riserva acqua potabile	2x17	2x17 / 2x13	100-l-Tank	125-l-Tank
Serbatoio ricupero	50 l	50 l	100 l	100 l
Vano bombole per	2x5 kg	2x5 kg	2x11 kg	2x11 kg
Elettricità:				
Prese a 12 Volt	1	1	3	3
Luci a 12 Volt	6	6	6	6
Prese a 220 Volt	1	1	2	2
Batteria suppl. Ah	50	50	50	50

** Fino a salita di 10% - 12%
 *** In relazione con 1)



Hymercamp 46



Hymercamp 51



Hymercamp 55



Hymercamp 57



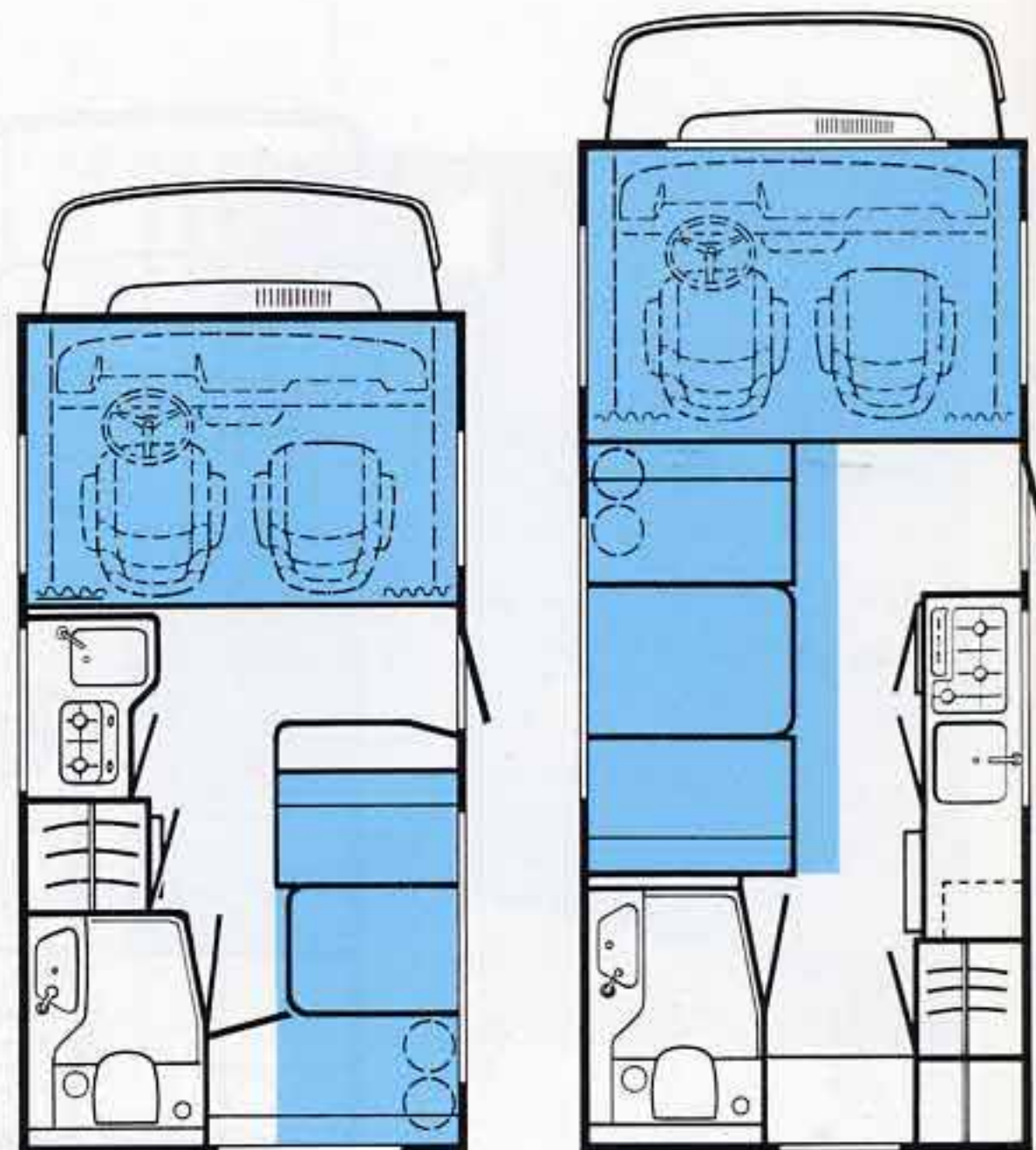
Hymercamp 59



Hymercamp 64



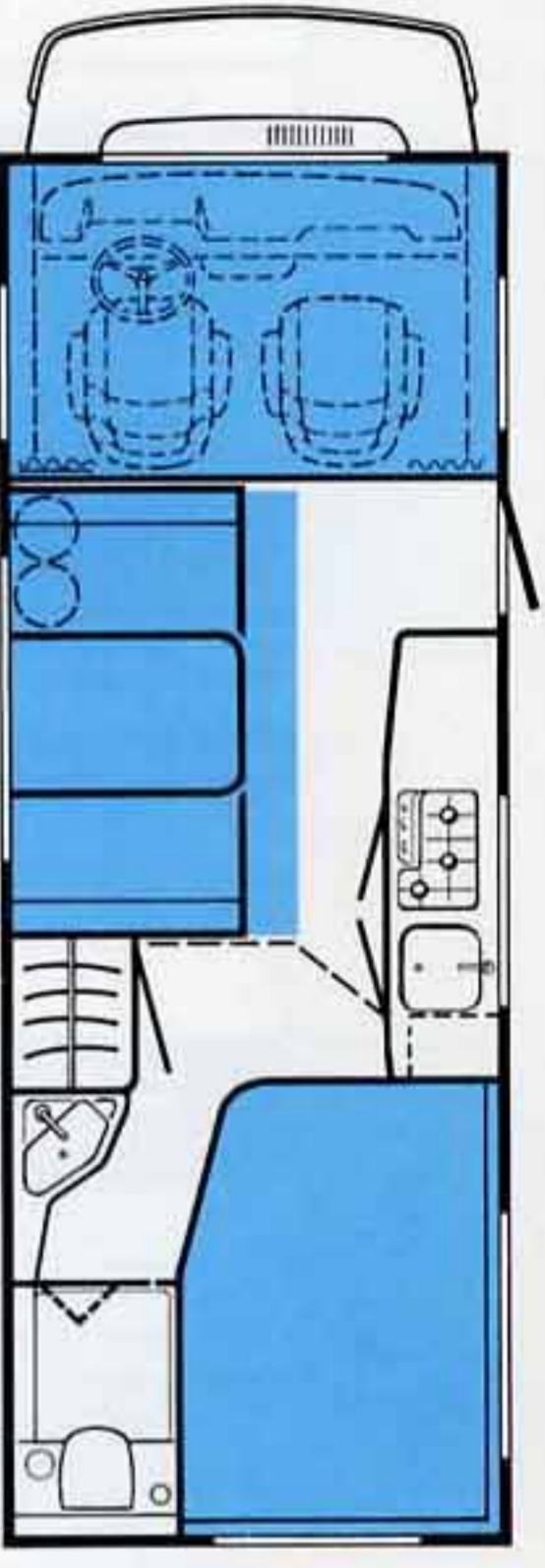
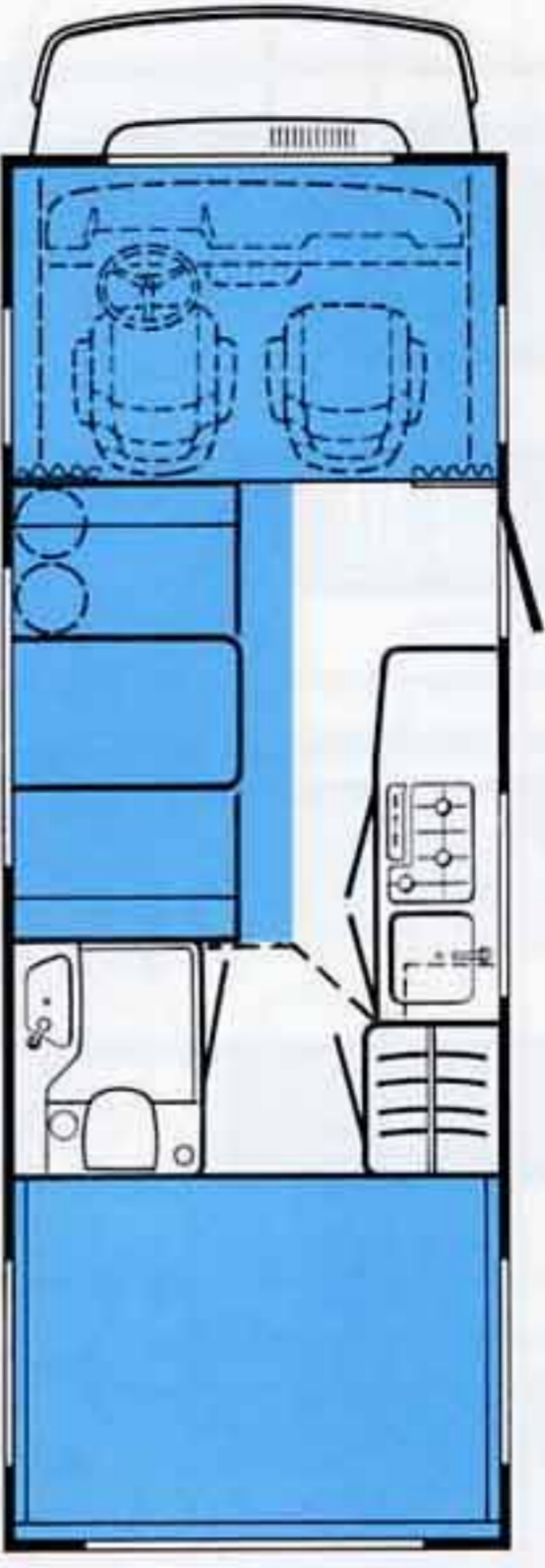
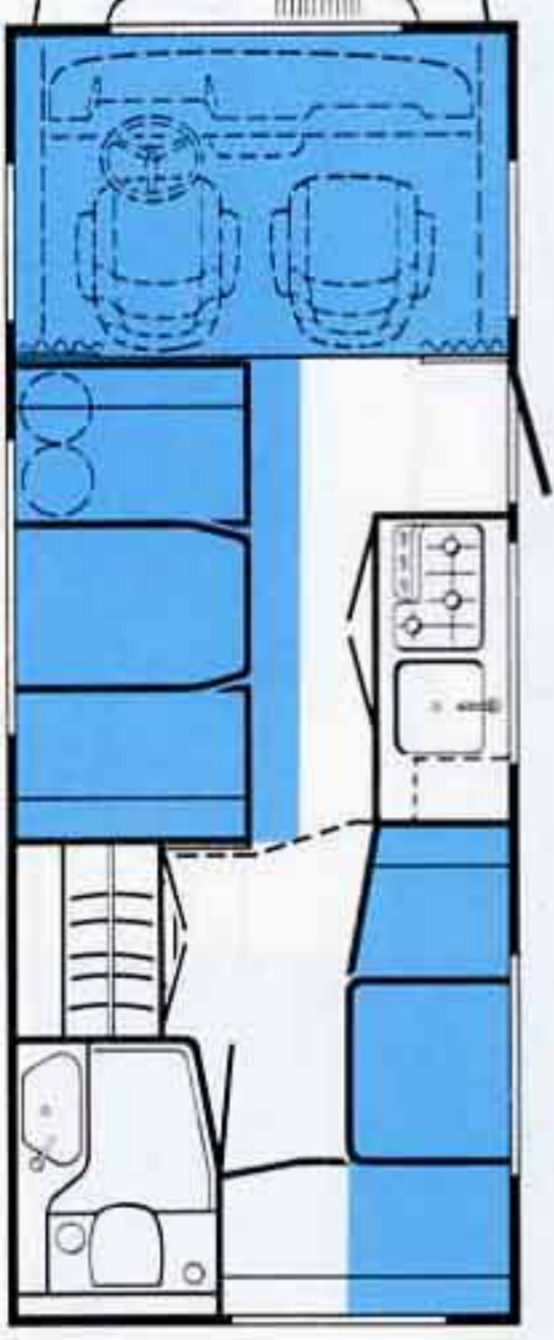
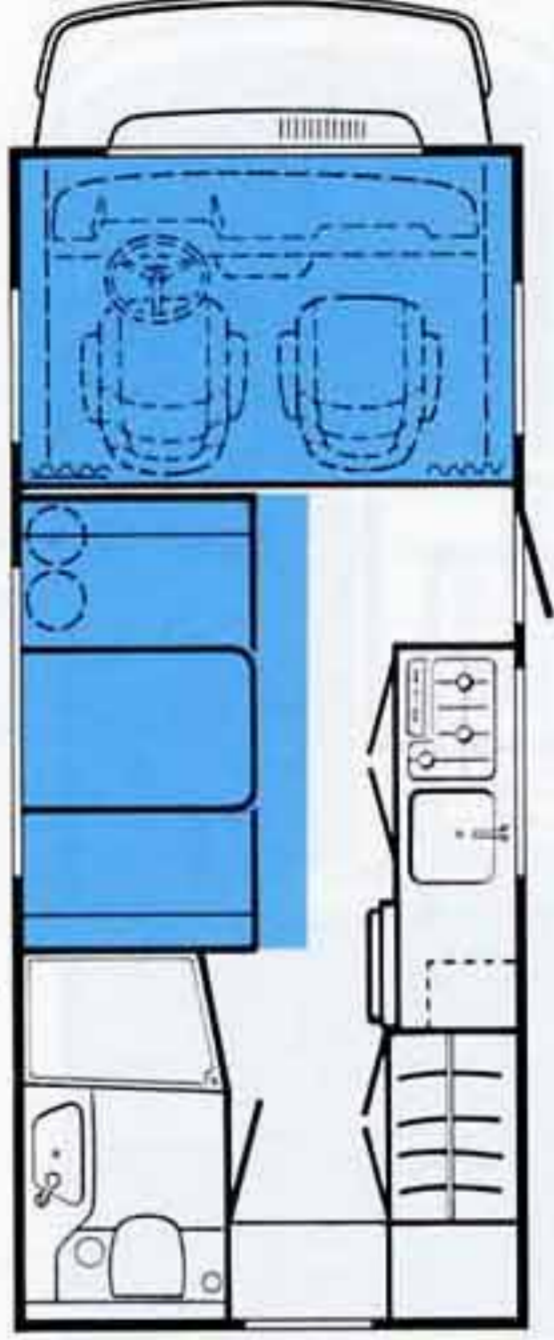
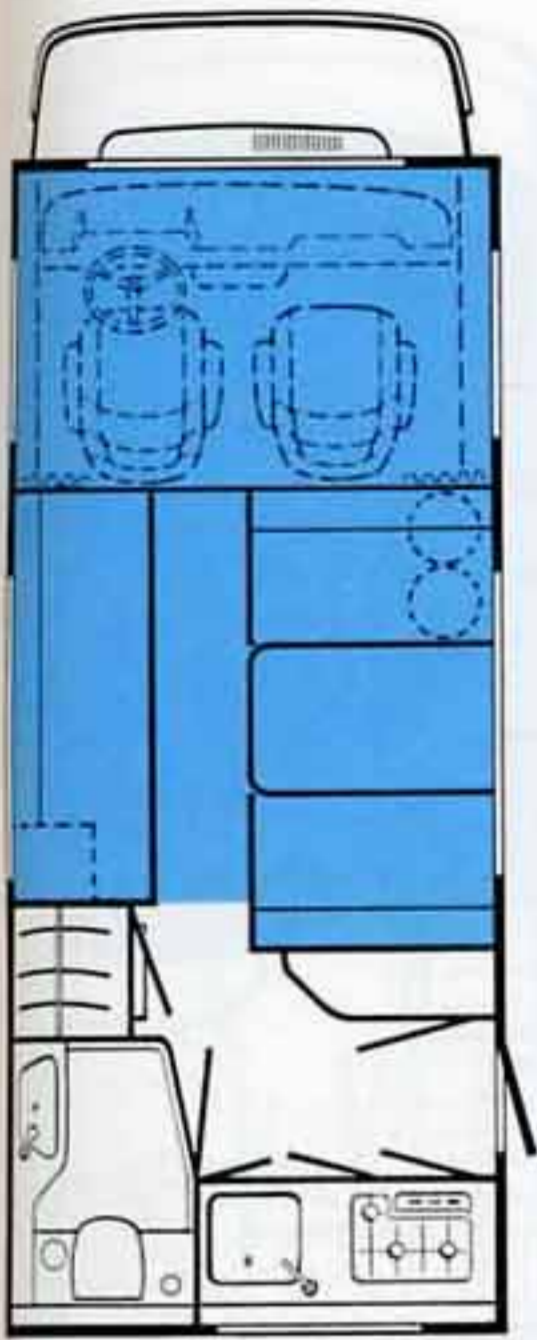
Hymercamp 65



Camp 46 Diesel

Camp 51

	Diesel	Diesel
Misure e pesi:		
Lunghezza max cm.	463	523
Larghezza max cm.	221	222
Larghezza interna cm.	207	207
Altezza max cm.	285	287
Altezza interna cm.	190	190
Peso a p. c. Kg.	2350	2600
Su richiesta (1)	-	2800/3100
Tara Kg.*	1970	2200
In dotazione con (1)	-	2290
Carico possibile Kg.	380	400
In dotazione con (1)	-	510/810
Peso trainabile Kg.**	-	1500/2000/1700***
Posti omolog.	4	4-6
Posti letto	3	4
Dimens. toilette cm.	103x83/73	103x83/73
Dimens. armadio cm.	52x55x130	95x53x190
Dimens. letto mansarda cm.	203x123	203x123
Dimens. letto post. cm.	185x90	-
Dimens. letto centrale cm.	-	190x124
Corredo:		
Finestre apribili	9/7	9/7
Aeratori	2	3
Fuochi cucina	2	3
Installazione:		
Stufa a gas	Truma 3002 S	Truma 3002 S
Frigorifero triv.	60 l / RM 2210	70 l / RM 275
Riserva acqua potabile	45-l-Tank	100-l-Tank
Serbatoio ricupero	100 l	100 l
Vano bombole per	2x5 kg	2x11 kg
Elettricità:		
Prese a 12 Volt	2	3
Luci a 12 Volt	5	5
Prese a 220 Volt	1	2
Batteria suppl. Ah	50	50



Camp 55 Camp 55 Time-Line	Camp 57 Camp 57 Time-Line	Camp 59	Camp 64	Camp 65 Camp 65 Time-Line
Diesel / TD / Benzin-Kat	Diesel / TD / Benzin-Kat	Diesel / TD	Diesel / TD / Benzin-Kat	Diesel / TD / Benzin-Kat
553	553	595	659	659
222	222	222	222	222
207	207	207	207	207
287	287	287	289	289
190	190	190	190	190
2800	2800	3100	3100	3100
3100	3100	-	-	-
2300 / 2340 / 2210	2340 / 2380 / 2250	2380 / 2420	2480 / 2520 / 2380	2530 / 2590 / 2430
2300 / 2340 / 2210	2340 / 2380 / 2250	-	-	-
500 / 460 / 590	460 / 420 / 550	720 / 680	620 / 580 / 720	570 / 590 / 670
800 / 760 / 890	760 / 720 / 850	-	-	-
2000 / 2000 / 2000***	2000 / 2000 / 2000***	1700 / 1700	1700 / 1700 / 1700	1700 / 1700 / 1700
4-6	4-6	6	6	4-6
5	4	5/6	6	6
103x83/73	145x83/73	103x83/73	100x85	68,5x93
53x55x130	113x53x190	80x61x130	61x53x190	64x53x190
203x123	203x123	203x123	203x123	203x123
-	-	194x68/58	198x146	190x133/108
190x124+178x77 oder 190/178x204	190x124	190x124	190x124	190x124
9/7	9/7	10/8	11/9	10/8
3	3	3	4	3
3	3	3	3	3
Truma 3002 S	Truma 3002 S	Truma 5002 S	Truma 5002 S	Truma 5002 S
70 l / RM 275	70 l / RM 275	70 l / RM 275	70 l / RM 275	70 l / RM 275
100-l-Tank	100-l-Tank	100-l-Tank	125-l-Tank	125-l-Tank
100 l	100 l	100 l	100 l	100 l
2x11 kg	2x11 kg	2x11 kg	2x11 kg	2x11 kg
3	3	3	3	2
6	6	7	8	9
2	2	2	2	3
50	50	50	50	50

** Fino a salita di 10% - 12%
 *** In relazione con 1)



Hymermobil 534



Hymermobil 544



Hymermobil 564



Hymermobil 594



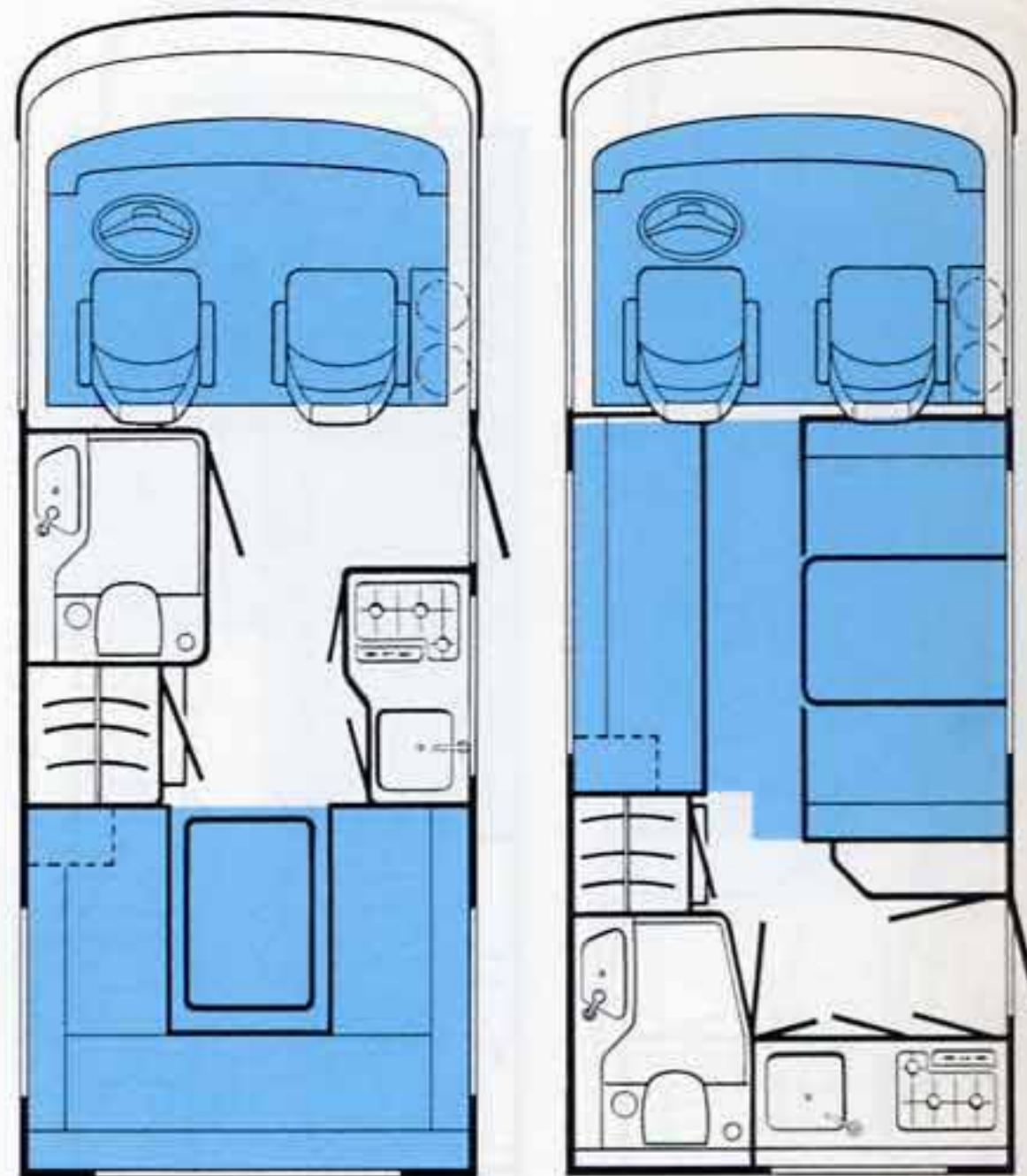
Hymermobil 644



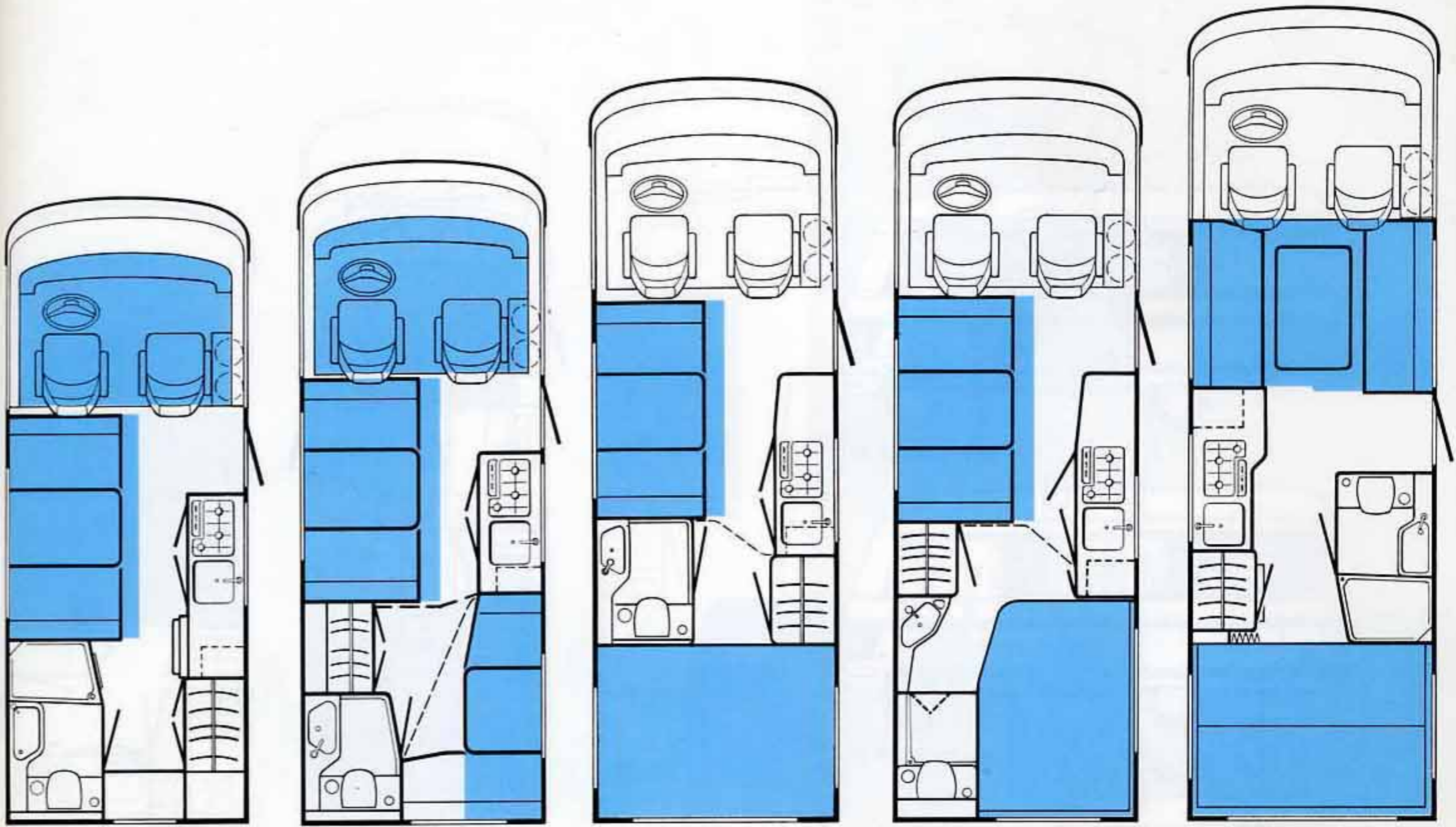
Hymermobil 654



Hymermobil 694



	534			544 544 Time-Line		
Misure e pesi:	Diesel	TD	Benzin-Kat	Diesel	TD	Benzin-Kat
Lunghezza max cm.	563			563		
Larghezza max cm.	222			222		
Larghezza int. cm.	207			207		
Altezza max cm.	275			275		
Altezza int. cm.	190			190		
Peso a p. c. Kg.	2800			2800		
Su richiesta (1)	3100			3100		
Tara Kg.*	2350 / 2390 / 2250			2410 / 2450 / 2310		
In dotazione con (1)	2350 / 2390 / 2250			2410 / 2450 / 2310		
Carico possibile Kg.	450 / 410 / 550			390 / 350 / 490		
In dotazione con (1)	750 / 710 / 850			690 / 650 / 790		
Peso trainabile Kg.**	2000 / 2000 / 2000****			2000 / 2000 / 2000****		
Posti omologati	4/6***			4/6***		
Posti letto	4			5		
Dimens. toilette cm.	100x85			100x85/73		
Dimens. armadio cm.	58x55x130			52x55x121		
Dimens. letto cabina cm.	186x136/116			186x136/116		
Dimens. letto post. cm.	158x204			-		
Dimens. letto centrale cm.	-			190x124+178x77 oder 190/178x204		
Dimens. bagagliaio cm.	207x70x36			-		
Finestre apribili	7/6			6/5		
Aeratori	2			3		
Fuochi cucina	3			3		
Stufa a gas	Truma 3002 S			Truma 3002 S		
Frigorifero triv.	70 l / RM 275			70 l / RM 275		
Riserva acqua pot.	100-l-Tank			100-l-Tank		
Serbatoio ricupero	100 l			100 l		
Vano bombole per	2x11 kg			2x11 kg		
Prese a 12 Volt	1			1		
Luci a 12 Volt	8			8		
Prese a 220 Volt	3			3		
Batteria suppl. Ah	50			50		




564 564 Time-Line	594	644	654 654 Time-Line	694
Diesel / TD / Benzin-Kat	Diesel / TD	Diesel/TD/Benzin-Kat/TD-Maxi	Diesel/TD/Benzin-Kat/TD-Maxi	Diesel / TD / Benzin-Kat
563	605	668	668	730
222	222	222	222	222
207	207	207	207	207
275	275	275	275	281
190	190	190	190	190
2800	3100	3100	3100	4000
3100	-	- / - / - / 3500	- / - / - / 3500	-
2450 / 2490 / 2350	2460 / 2500	2540 / 2580 / 2440 / -	2590 / 2630 / 2490 / -	3030 / 3090 / 2930
2450 / 2490 / 2350	-	- / - / - / 2620	- / - / - / 2670	-
350 / 310 / 450	640 / 600	560 / 520 / 660 / -	510 / 470 / 610 / -	970 / 910 / 1070
650 / 610 / 750	-	- / - / - / 880	- / - / - / 830	-
2000 / 2000 / 2000	1700 / 1700	1700 / 1700 / 1700 / 1500	1700 / 1700 / 1700 / 1500	900/800/900
4/6***	6	6	4-6***	4/6***
4	5/6	4-6	4-6	4-6
145x83/73	100x83/73	100x85	68,5x93	143x83,5
113x53x190	79x61x130	64x53x190	64x53x190	66x53x130
186x136/116	186x136/116	-	-	-
	194x68/58	198x146	190x133/108	198x146
190x124	190x124	190x124	190x124	152x190***
120x30x60	123x60x36	207x57/80x48	137x118x48	207x80x48
6/5	7/6	8/7	7/6	9/7
2	3	3	3	3
3	3	3	3	3
Truma 3002 S	Truma 5002 S	Truma 5002 S	Truma 5002 S	Truma 3002 S + E 2800
70 l / RM 275	70 l / RM 275	70 l / RM 275	70 l / RM 275	70 l / RM 275
100-l-Tank	100-l-Tank	125-l-Tank	125-l-Tank	100-l-Tank
100 l	100 l	100 l	100 l	100 l
2x11 kg	2x11 kg	2x11 kg	2x11 kg	2x11 kg
3	3	3	2	3
8	9	10	11	12
2	2	2	3	2
50	50	50	50	75

** 10% salita
*** Secondo la dotazione



Hyermobil 550



Hyermobil 555



Hyermobil 560



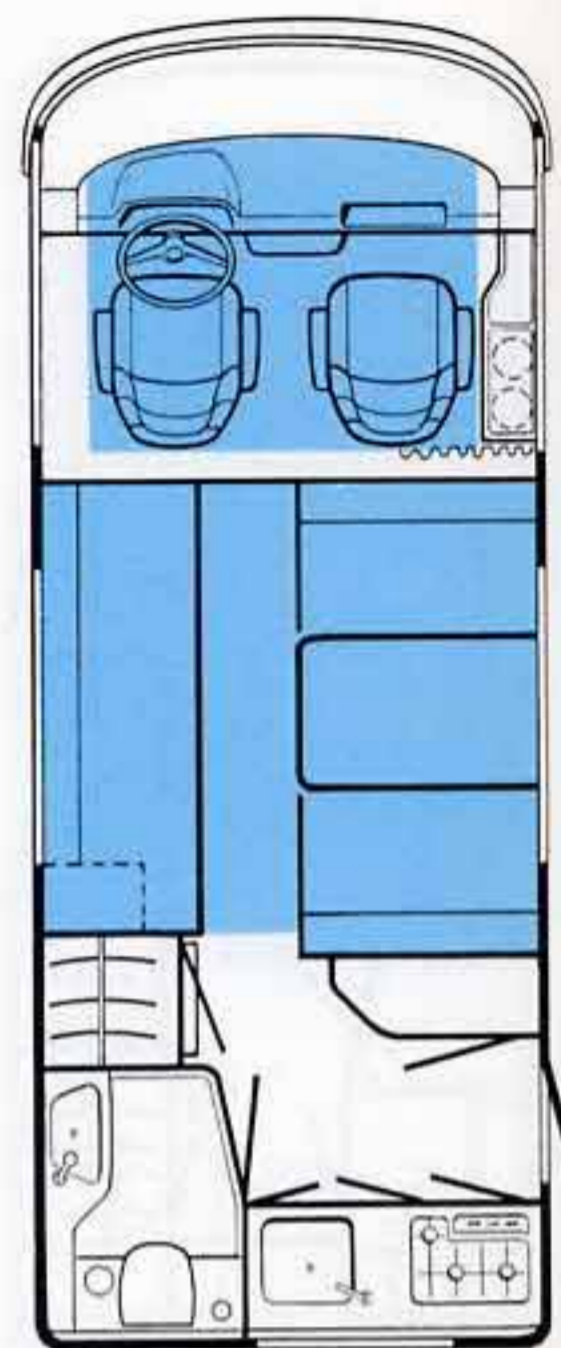
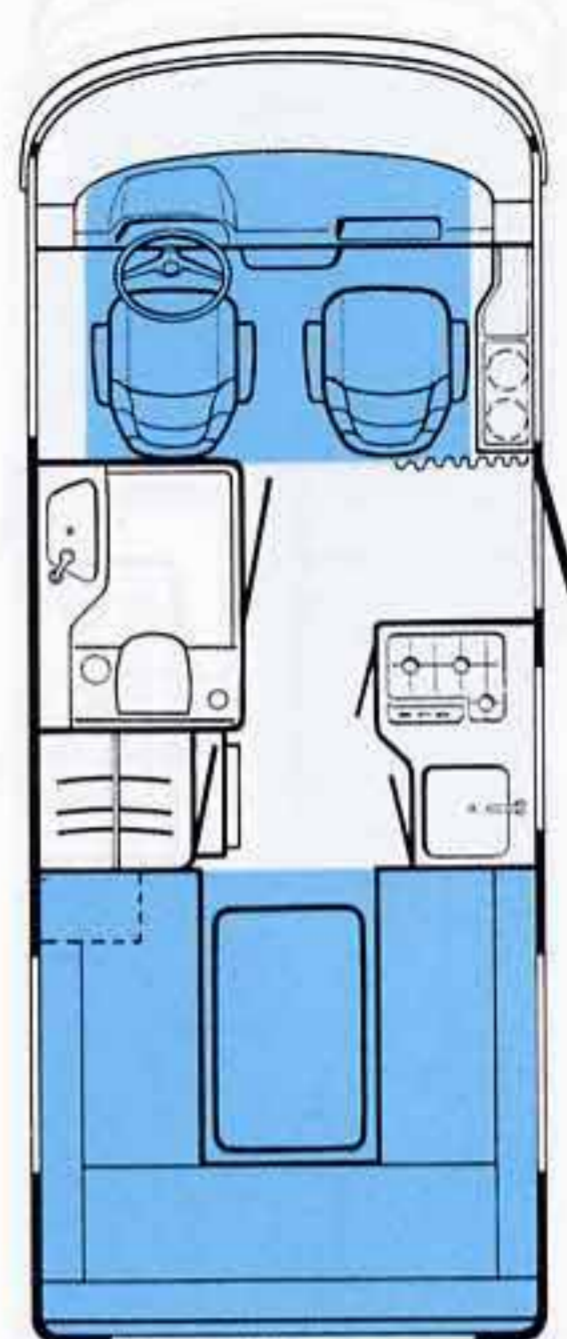
Hyermobil 660



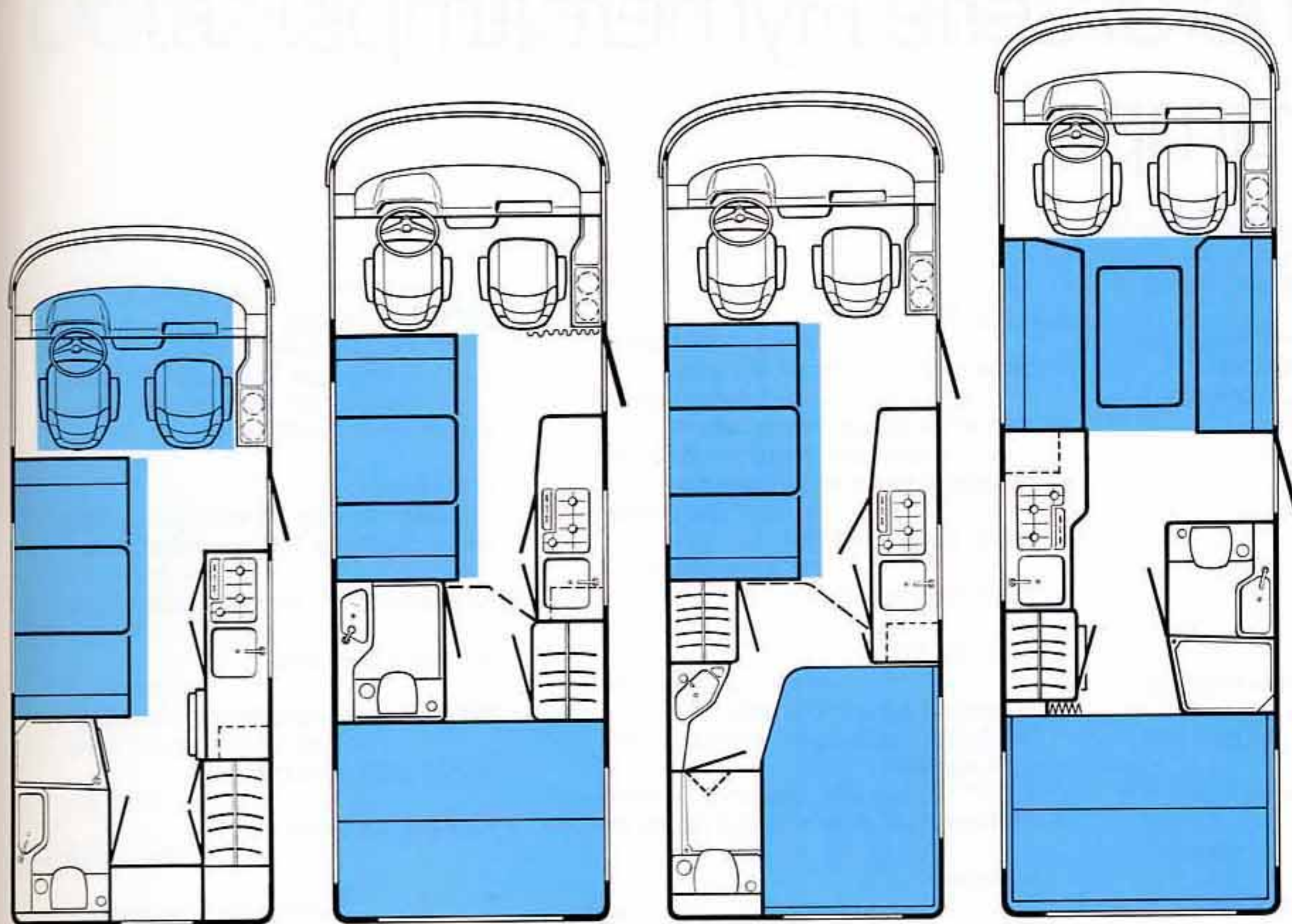
Hyermobil 670



Hyermobil 700



	550	555
Misure e pesi:	Benzin / Diesel	Benzin / Diesel
Lunghezza max cm.	560	560
Larghezza max cm.	222	222
Larghezza int. cm.	207	207
Altezza max cm.	279	279
Altezza int. cm.	190	190
Peso a p. c. Kg.	3200	3200
Su richiesta (1)	2490 / 2570	2550 / 2630
Tara Kg.*	710 / 630	650 / 570
In dotazione con (1)	2000	2000
Carico possibile Kg.	6	6
In dotazione con (1)	4	5
Peso trainabile Kg.**	100x85	103x83/73
Posti omologati	58x55x130	52x55x121
Posti letto	186x136/116	186x136/116
Dimens. toilette cm.	180x204	-
Dimens. armadio cm.	-	193x124+182x77
Dimens. letto cabina cm.	-	oder 193/182x204
Dimens. letto post. cm.	207x70x36	-
Dimens. letto centrale cm.	7/6	6/5
	2	3
Dimens. bagagliaio cm.	3	3
Finestre apribili	Truma 3002 S	Truma 3002 S
Aeratori	70 l / RM 275	70 l / RM 275
Fuochi cucina	100-l-Tank	100-l-Tank
Stufa a gas	100 l	100 l
Frigorifero triv.	2x11 kg	2x11 kg
Riserva acqua pot.	3	3
Serbatoio ricupero	9	9
Vano bombole per	2	2
Prese a 12 Volt	50	50
Luci a 12 Volt		
Prese a 220 Volt		
Batteria suppl. Ah		



560	660	670	700
Benzin / Diesel	Benzin / Diesel	Benzin / Diesel	Benzin / Diesel
560	658	658	721
222	222	222	222
207	207	207	207
279	281	281	281
190	190	190	190
3200	4600	4600	4600
2540 / 2620	2940 / 2980	2980 / 3020	3180 / 3220
660 / 580	1660 / 1620	1620 / 1580	1420 / 1380
2000	2000	2000	1200
6	6	6	6
4	4-6	4-6	4-6
145x83/72	100x85	68,5x93	143x83,5
113x53x190	77x60x140	64x55x190	66x53x130
186x136/116	-	-	-
-	198x146	190x133/108	198x146
90x124	190x124	190x124	152x190
120x30x60	207x57/80x48	137x118x48	207x80x48
6/5	8/7	7/6	9/7
2	3	3	3
3	3	3	3
Truma 3002 S	Truma 5002 S	Truma 5002 S	Truma 3002 S + E 2800
70 l / RM 275	70 l / RM 275	70 l / RM 275	70 l / RM 275
100-l-Tank	100-l-Tank	125-l-Tank	145-l-Tank
100 l	100 l	100 l	145 l
2x11 kg	2x11 kg	2x11 kg	2x11 kg
3	3	2	3
9	11	12	13
2	2	3	2
50	75	75	75

Dotazione di serie Hymercamps Hymetramps

Cabina

- cinture di sicurezza automatiche
- specchio retrovisore interno
- grandi pannelli portaoggetti
- due parasole
- prese d'aria
- tendina che separa l'abitacolo
- triangolo
- cassetta medicinali

Scocca

- cornici con profili speciali
- lamiera esterna in alluminio verniciato a forno
- pareti/tetto - 30 mm
- tetto e pareti col sistema PUAL
- pavimento - 41 mm
- pareti e tetti interni rivestiti con compensato pressato
- porta d'entrata divisa
- finestra in mansarda (Camp) apribili lateralmente
- oscuranti/zanzariere su tutte le finestre
- pianale mansarda (Camp) isolato e aerato
- tessuti in materiale antiincendio
- schienali invernali in tutte le dinettes
- cintura di sicurezza nell'abitacolo (escluso 534/550)

Impianto elettrico

- batteria supplementare abitacolo
- staccamento automatico della batteriamotore a motore spento
- carica-batterie a 220 V
- spina esterna europea a 220 V
- salvavita 200 V
- lampada a consumo ridotto
- spot alogeni
- ventilazione stufa a consumo ridotto con contagiri
- impianto 12 V
- prese 220 V
- prese 12 V
- pannello controllo funzioni
- indicatore di carica delle due batterie

Impianto gas e acqua

- 2 bombole gas de 11 KG con sportello esterno (escluso Camp 46)
- regolatore
- serbatoio acqua 100 l (escluso Camp 46)
- tutte le tubature del acqua sono isolate e si trovano all interno
- doccia, lavello e cucina con miscelator acqua calda e fredda
- rubinetti di scarico

Scarico

- tramite tubi fissi e inclinbati
- serbatoio da 100 l
- chiusure per odori e sifoni
- tubo di scarico nel parautri posteriore

Pacchetto comfort

- (escluso Ducato 10 é Talento)
- asse posteriore rinforzato
- raffreddamento motore rintorzato
- orologio digitale con lampada
- capriuota

Abitacolo

- (escluso Camp 46)
- moquette orlata
- zerbino
- amadio TV

Dotazione di serie Hymermobil

Cabina

- sedili guida regolabili in altezza e inclinazione con schienale ribaltabile
- sedili con braccioli e poggia-testa integrati
- sedili girevoli quando richiesto dalla disposizione
- cinture di sicurezza
- illuminazione
- specchio retrovisore interno
- parasole
- porta-oggetti
- lampada spia per gradino
- motore isolato
- prese d'aria
- porta-oggetti supplementare
- tendina che separa l'abitacolo
- letto basculante
- tende sulle finestre apribili
- interruttore generale
- chiusura supplementare per le finestre laterali
- Servosterzo (solo Mercedes)
- ABS (solo Mercedes)
- Frizione idraulica (solo Mercedes)
- Copriruota
- Triangolo
- Cassetta medicinali

Scocca

- struttura autoportante, anticorrosione
- profili di protezione
- lamiera esterna verniciata a forno
- parte anteriore aerodinamica in vetroresina
- Parete/tetto - 30 mm
- Pavimento - 41 mm
- oscuranti/zanzariere
- cinture addominali (escluso 534/550)
- armadio illuminato (solo serie S)

Impianto gas e acqua

- 2 bombole gas da 11 KG con sportello esterno
- regolatore
- serbatoio acqua 100 l
- tappo con serratura esterno
- tutte le tubature all'interno
- doccia, lavello e cucina con miscelatore acqua calda e fredda
- rubinetti di scarico

Scarico

- tramite tubi fissi e inclinati
- serbatoio da 100 l
- serbatoio da 145 l (700)
- chiusure per odori e sifoni
- tubo di scarico nel paraurti posteriore

Impianto elettrico

- batteria supplementare abitacolo
- caricamento automatico a motore acceso
- staccamento automatico della batteria motore a motore spento
- carica-batterie a 220 V
- spina esterna europea a 220 V
- salvavita 220 V
- lampada a consumo ridotto
- Spot alogeni
- ventilazione stufa a consumo ridotto con contagiri
- impianto 12 V
- interruttore generale per abitacolo
- pannello controllo funzioni
- indicatore di carica delle batterie
- gradino elettrico nella classe S

Dotazione di serie del Hymercar

Cabina

- cinture di sicurezza
- specchio retrovisore interno
- Tergicristallo elettrico
- Contachilometri parziale
- Lampadina spia per freni a disco
- Triangolo
- Cassetta medicinali

Scocca

- Tetto in vetroresina isolato
- Isolamento ottimale
- Oscuranti zanzariere su tutte le finestre apribili
- finestre laterali apribili
- allargamento dinette e letto
- tagliere
- prolunga ribaltabile cucina
- sportello anteriore
- porta pieghevole bagno
- portarifiuti
- armadio
- cintura di sicurezza in senso marcia
- Tendina in cabina
- bagno completo nel Hymercar Magic
 - Thetfort con serbatoio acqua
 - Piatto doccia
 - Lavello con rubinetto doccia

Impianto elettrico

- batteria supplementare 50 AH
- impianto 12 V
- Set-Moca a 12 V
- lampade a consumo ridotto
- prese 220 V
- prese 12 V
- stufa con termoventilazione
Truma 3002 nel Fantasy,
Truma E 1800 nel Magic
- frigorifero 60 l nel Fantasy,
40 l nel Magic

Impianti gas e acqua

- 2 bombole de 5 KG
(oppure 1x11 nel Magic)
- regolatore gas
- 2 taniche acqua da 17 l (in cucina)
- 2 x B nel bagno del Magic
- rifornimento acqua elettrico
- lavello
- armadio a specchi
- doccia esterna

Scarico

- serbatoio scarico 50 l

Dati tecnici del mezzo

Version	Hymer- Hymercar			Hymercar			Hymercamp 64/65 Hymertramp 164 Hymermobil 644/654				
	camp46	Hymercamp51		Hymercamp 51/55/57							
Motor	Diesel	Diesel	Turbo Diesel	Diesel	Turbo Diesel	Turbo Diesel	Benzin Kat.	Diesel	Turbo Diesel	Turbo Diesel	Benzin Kat.
Fabbrica	Talento	Ducato 10	Ducato 10	Ducato 14	Ducato 14	Ducato 14	Ducato 14	Ducato 14	Ducato 14	Ducato 14	Ducato 14
Potenza motore HP	52/71	52/71	60/82	55/75	60/82	70/95	62/85	55/75	60/82	70/95	62/85
Cilindrata	1,9	1,9	1,9	2,5	1,9	2,5	2,0	2,5	1,9	2,5	2,0
Passo, mm	2315	2923	2923	2923	2923	2923	2923	3653	3653	3653	3653
Pneumatici	185 R14	185/75R14	185/95SR14	185 R14	185 R14	195/75R16	185 R14	185 R14	185 R14	195/75R16	185 R14
Carburante	Diesel	Diesel	Diesel	Diesel	Diesel	Diesel	Sup. Bleifr.	Diesel	Diesel	Diesel	Sup. Bleifr.
Cap. serbatoio carburante	70 Liter	70 Liter	70 Liter	70 Liter	70 Liter	70 Liter	70 Liter	70 Liter	70 Liter	70 Liter	70 Liter
Consumo 100 km/l	10-13	10-13	10-13	10-13	10-13	10-13	11-14	11-15	11-15	11-15	11-15
Velocità km/h max	110	105	110	115	120	125	120	110	110	120	115
Carreggiata ant., mm	1696	1690	1690	1690	1690	1700	1690	1690	1690	1700	1690
Carreggiata post., mm	1650	1650	1650	1650	1650	1660	1650	1650	1650	1660	1650
Diametro di volta, m	12,2	12,2	12,2	12,2	12,2	12,2	12,2	14,8	14,8	14,8	14,8
Cambio - Gang	5-Gang	5-Gang	5-Gang	5-Gang	5-Gang	5-Gang	5-Gang	5-Gang	5-Gang	5-Gang	5-Gang

* Das Werk behält sich vor, alternativ Chassis mit Motoren der Marke Citroën C 25 zu liefern.

Fiat Ducato Maxi nur bei Hymermobil 644 bzw. Hymermobil 654 möglich. Daten auf Nachfrage (Händler/Werk).

Version Hymercamp 59 Hymertramp 159 Hymermobil 594

Version	Hymercamp 59	Hymertramp 159	Hymermobil 594
Motor	Diesel	Turbo Diesel	Turbo Diesel
Fabbrica	Ducato 14	Ducato 14	Ducato 14
Potenza motore HP	55/75	60/82	70/95
Cilindrata	2,5	1,9	2,5
Passo, mm	3200	3200	3200
Pneumatici	185 R 14	185 R 14	195/75 R 16
Carburante	Diesel	Diesel	Diesel
Cap. serbatoio carburante	70 Liter	70 Liter	70 Liter
Consumo 100 km/l	10-13	10-13	10-13
Velocità km/h max	115	120	125
Carreggiata ant., mm	1690	1690	1700
Carreggiata post., mm	1650	1650	1660
Diametro di volta, m	13,5	13,5	13,5
Cambio - Gang	5-Gang	5-Gang	5-Gang

* Das Werk behält sich vor, alternativ Chassis mit Motoren der Marke Citroën C 25 zu liefern.

Fiat Ducato Maxi nur bei Hymermobil 644 bzw. Hymermobil 654 möglich. Daten auf Nachfrage (Händler/Werk).

Version	Hymermobil 694			Hymermobil 550/555/560		Hymermobil 660/670/700	
Motor	Diesel	Turbo Diesel	Benzin Kat.	Benzin 310	Diesel 310	Benzin 410	Diesel 410
Fabbrica	Fiat-Alko	Fiat-Alko	Fiat-Alko	Mercedes Benz	Mercedes Benz	Mercedes Benz	Mercedes Benz
Potenza motore HP	55/95	70/95	62/85	77/105	70/95	77/105	70/95
Cilindrata	2,5	2,5	2,2	2,3	2,9	2,3	2,9
Passo, mm	4215	4215	4215	3050	3050	3700	3700
Pneumatici	185 R 14	195/75 R 16	185 R 14	205 R 14	205 R 14	185 R 14	185 R 14
Carburante	Diesel	Diesel	Sup. Bleifr.	Benzin	Diesel	Benzin	Diesel
Cap. serbatoio carburante	70 Liter	70 Liter	70 Liter	70 Liter	70 Liter	70 Liter	70 Liter
Consumo 100 km/l	12-16	12-16	12-16	14-18	12-16	14-18	12-16
Velocità km/h max	100	115	105	110	105	110	105
Carreggiata ant., mm	1690	1700	1690	1600	1600	1600	1600
Carreggiata post., mm	1810	1810	1810	1610	1610	1580*	1580*
Diametro di volta, m	14,8	14,8	14,8	10,9	10,9	12,7	12,7
Cambio - Gang	5-Gang	5-Gang	5-Gang	5-Gang	5-Gang	5-Gang	5-Gang

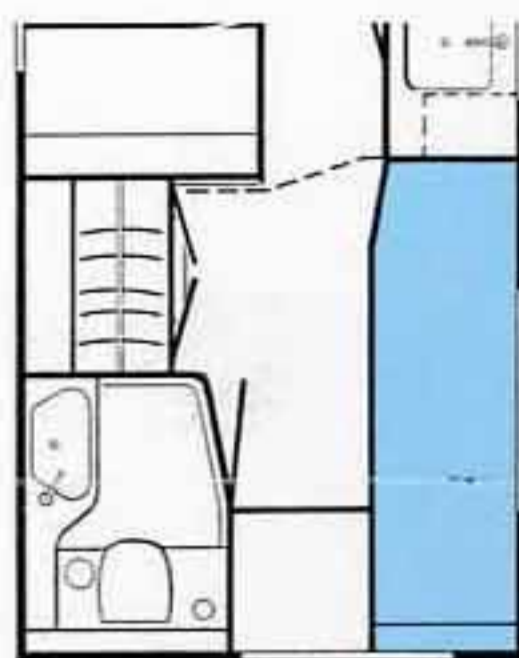
* Fahrgestell 410/410 D mit Zwillingsbereifung auf der Hinterachse

Mercedes Benz Version auch mit Automatic lieferbar. Daten auf Nachfrage (Händler/Werk).

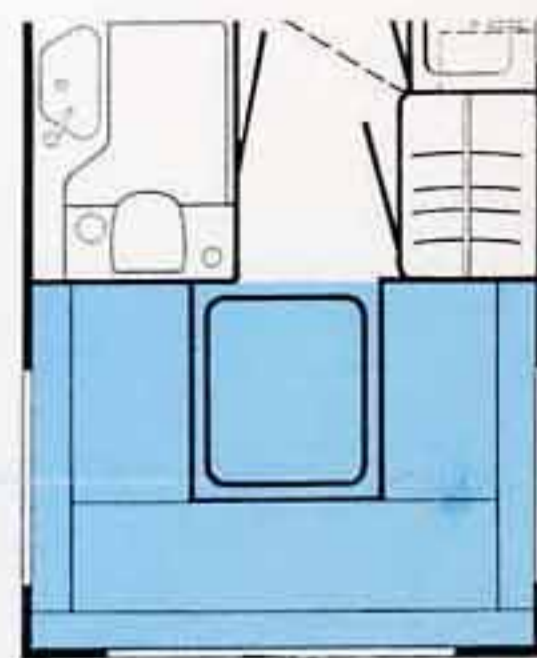
Variazioni su richiesta

Varietà di disposizioni anteriori e posteriori.

Hymetramps.

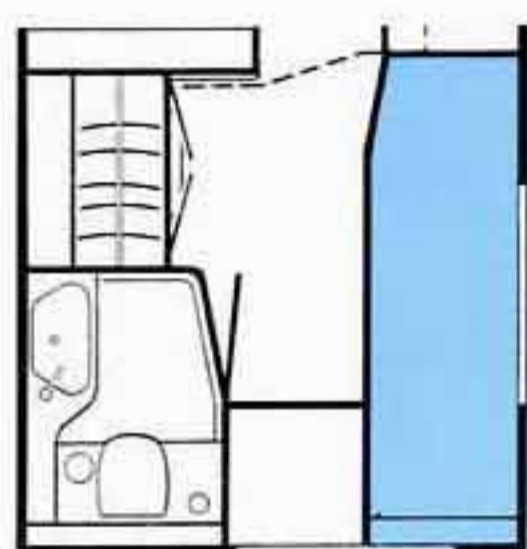


159 letto a castello

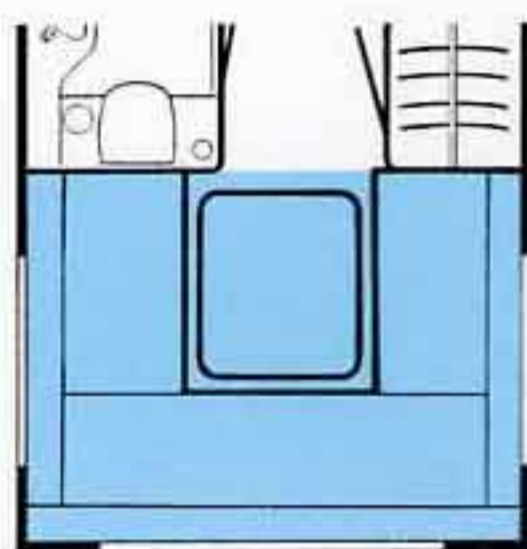


164 dinette posteriore

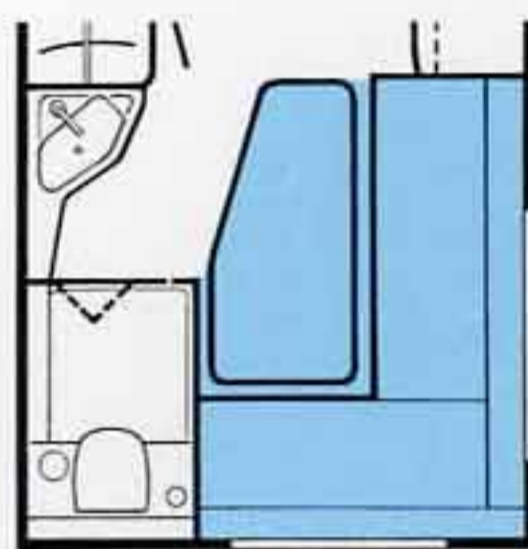
Hymercamps.



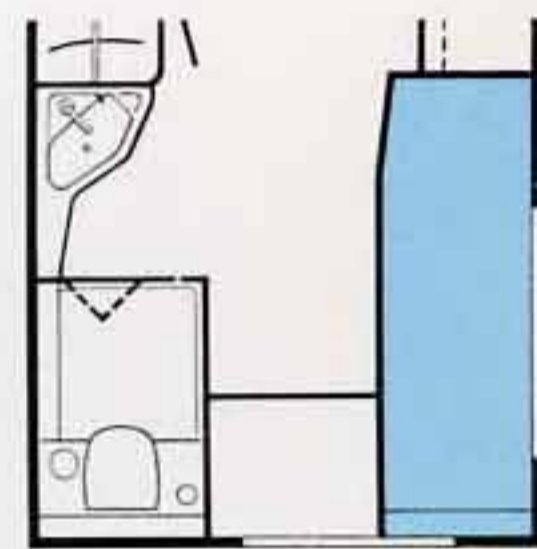
59 letto a castello



64 dinette posteriore

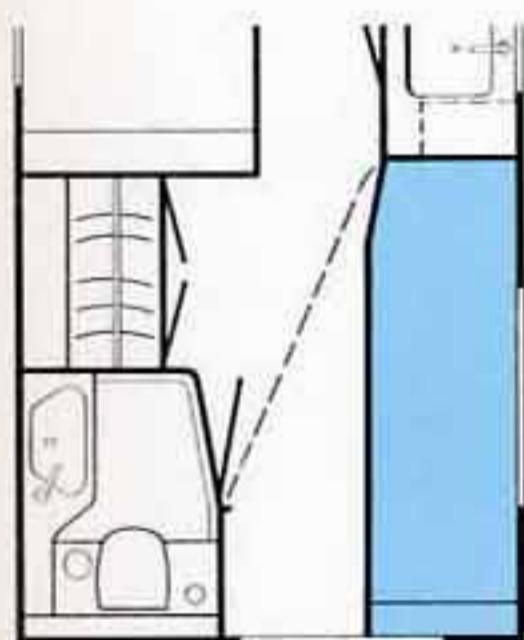


65 dinette a L

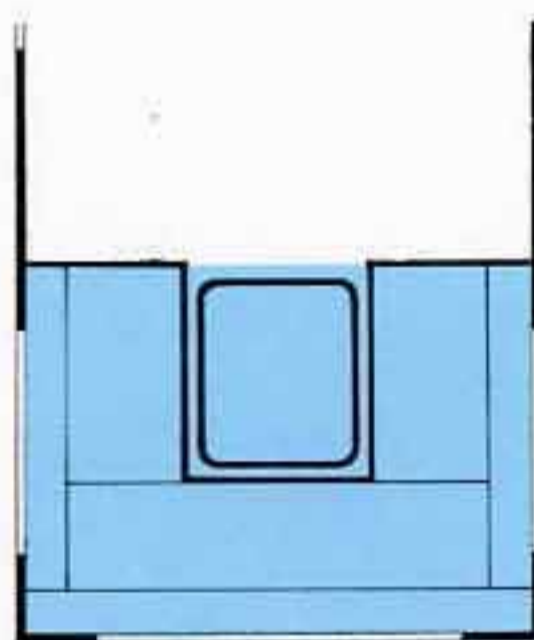


65 letto a castello

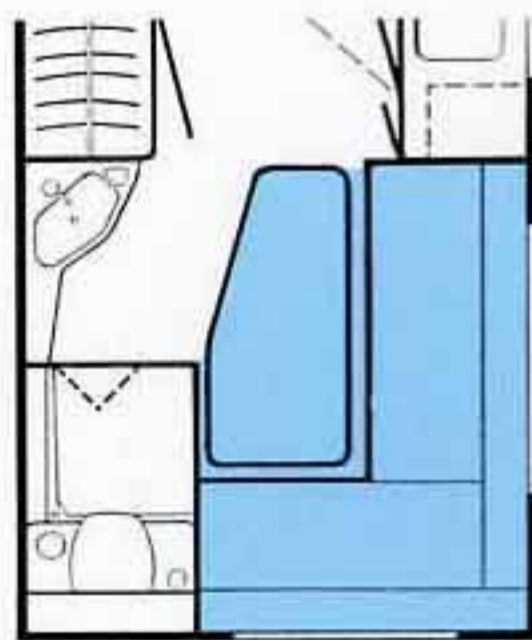
Hymermobil.



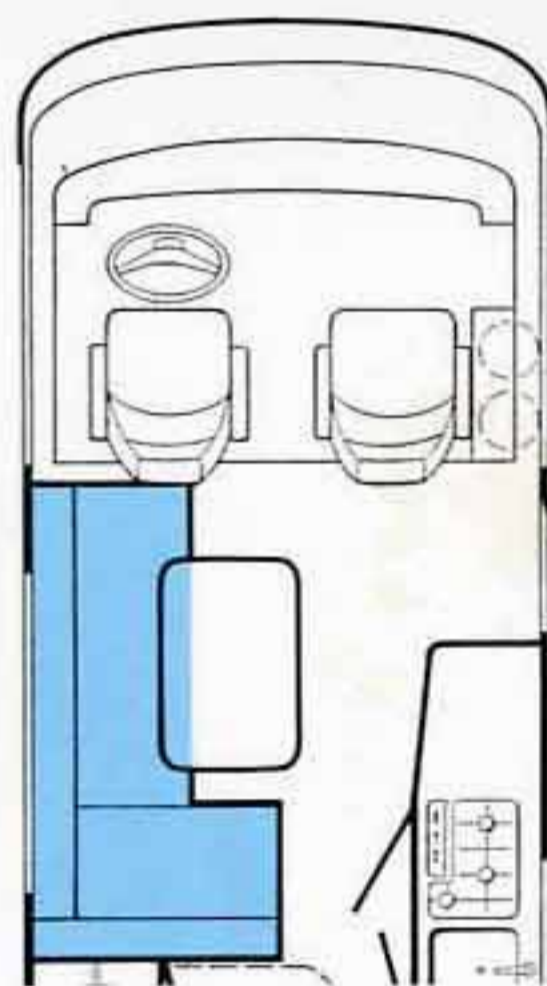
594 letto a castello



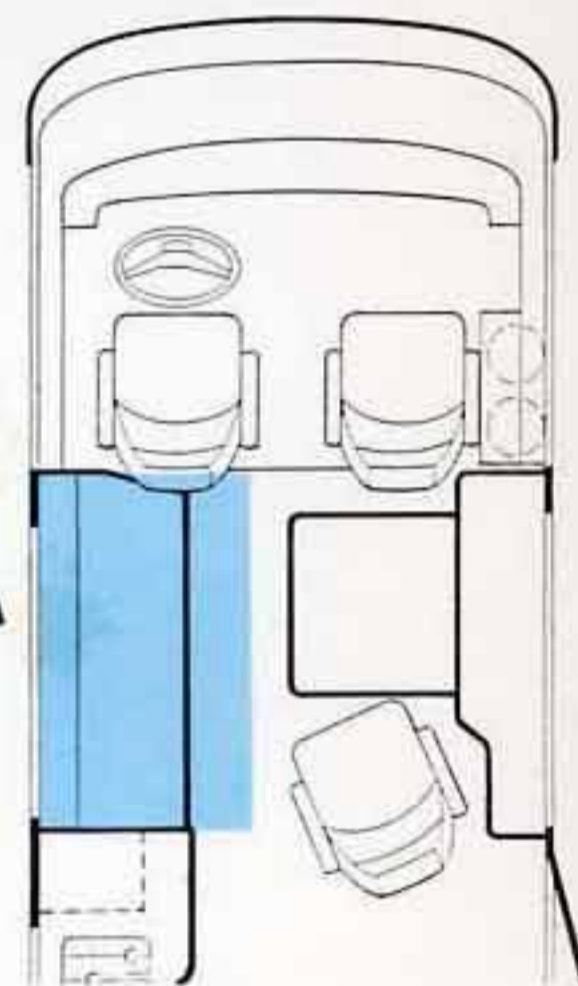
644/694 dinette posteriore



654 dinette a L

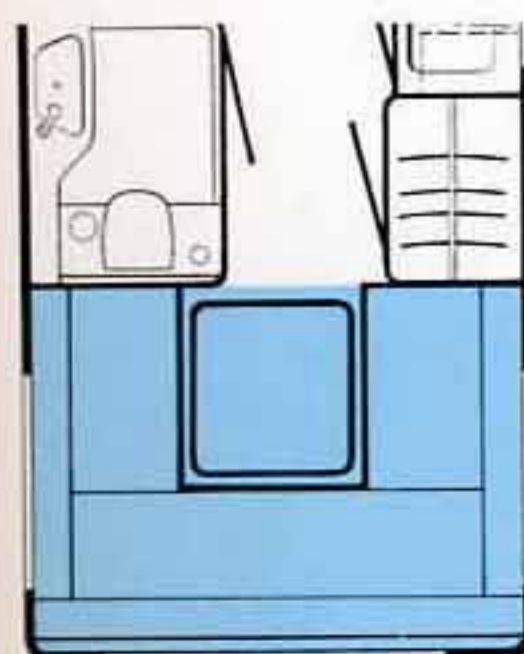


564/644/654 dinette a L

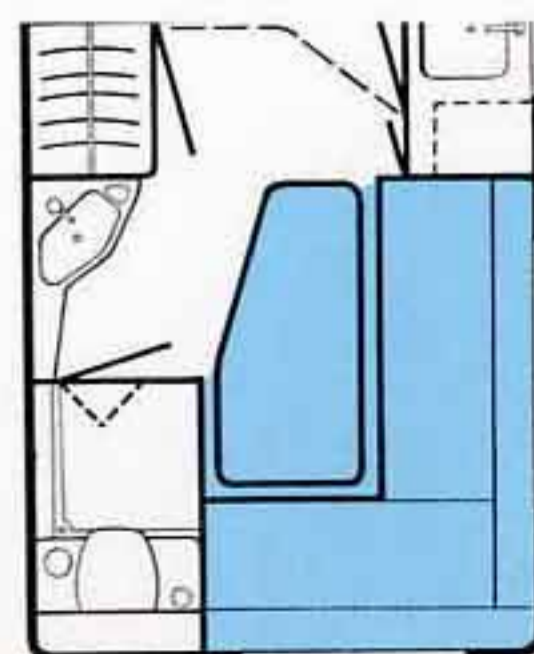


694 versione bar

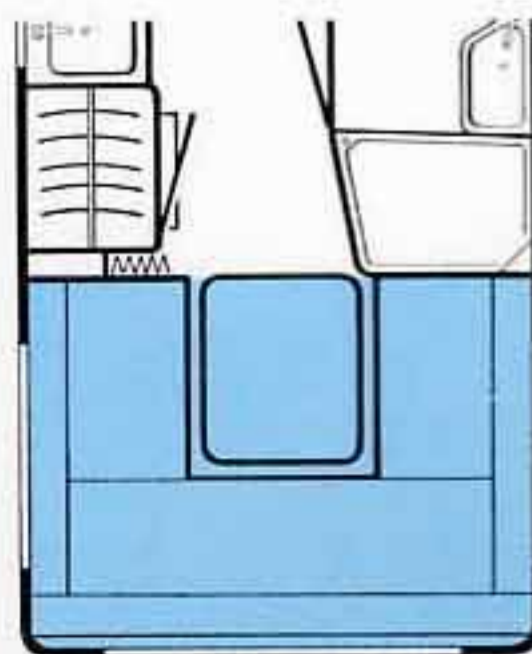
Hymermobil Classe S.



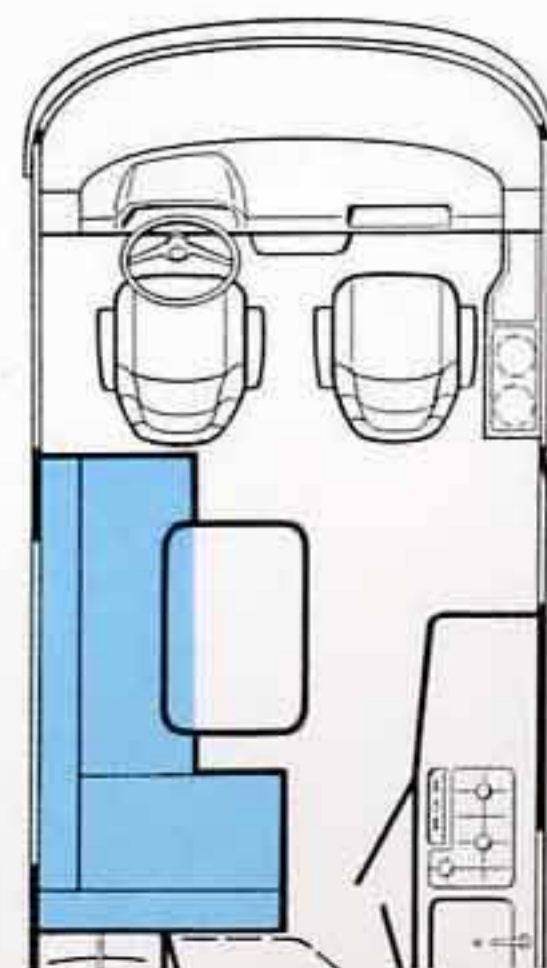
660 dinette posteriore



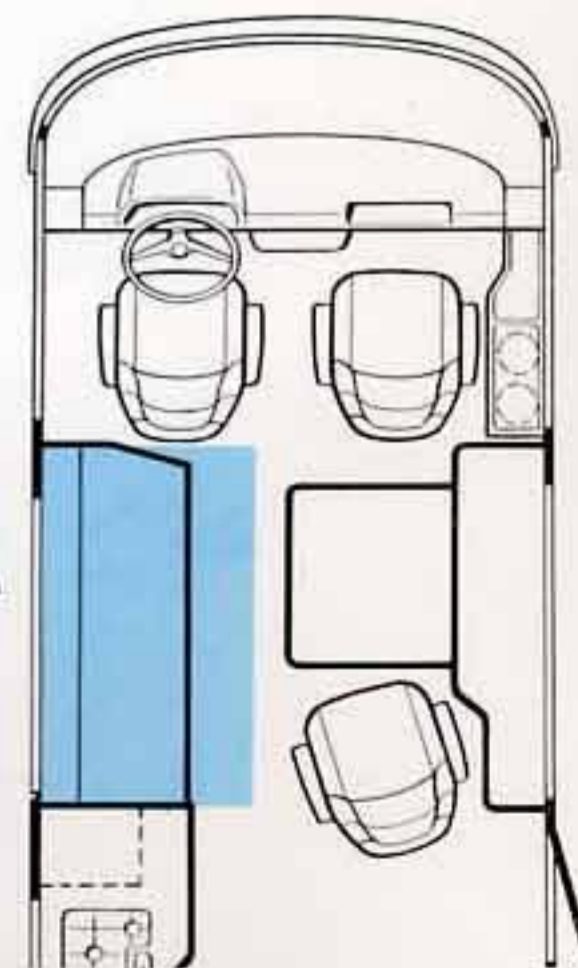
670 dinette a L



700 dinette posteriore



560/660/670 dinette a L



700 versione bar

Tessuto



Pla



Geo



Serenga



Juana



Bologna



Malaga



Allstar



Petro

HYMER AKTIENGESELLSCHAFT
Holzstraße 19
Postfach 1140
D-W 7967 Bad Waldsee
Telefon 07524/999-0
Telefax 07524/999-220

The logo features a stylized blue 'H' symbol composed of three horizontal bars, followed by the word 'HYMER' in a bold, blue, sans-serif font. The logo is positioned above a thick, dark grey horizontal bar that spans the width of the page.

HYMER