

2001



Hymercamp-Swing
Hymercamp
Hymercamp Star-Line
Hymermobil B-Classic
Hymermobil B-Klasse
Hymermobil B-Star-Line

HYMER

SENTI IL FUTURO

L'era della tecnologia e dello spazio unisce i concetti tradizionali ed i moderni sistemi di costruzione. I nostri architetti utilizzano la massima attenzione nel valorizzare il fascino del motorhome e non si limita ai soli dettagli individuali.

Questi sono i principali elementi della filosofia Hymer che tende a concepire e costruire i motorcaravan più belli, confortevoli, pratici da usare e rilassanti da guidare.

L'Hymermobil classe S è il top della gamma dei motorhome Hymer e per questi modelli è disponibile un apposito catalogo separato. La tecnologia usata è comunque pari a quella utilizzata a bordo degli altri prodotti Hymer, dall'Hymercamp Swing agli Hymermobil classe B.

La tecnologia Hymer è supportata dall'Hymer service, l'europass card che aiuterà in caso di guasti (gratis nel primo anno di garanzia), dai 6 anni di garanzia sulle infiltrazioni d'acqua (vedi condizioni) e dalla certificazione di qualità ISO 9001 e ispezione di sicurezza GS.

LA FILOSOFIA





LA GAMMA HYMER




Hymer per tutti i gusti

La gamma Hymer è concepita per soddisfare tutti i possibili desideri.

L'Hymercamp Swing è il motorcaravan compatto per girare l'europa, l'Hymermobil B Classic è un motorhome tradizionale, l'Hymercamp e l'Hymermobil classe B sono i più sontuosi veicoli per chi ha i gusti più esigenti, e la versione Star-Line è costruita su telai Mercedes.



HYMERCAMP SWING



La gioia di vivere

Hymercamp Swing è la gamma di motorcaravan tradizionali prodotta dalla Hymer. La tecnologia è caratterizzata da solidità, confort, sicurezza, robustezza e durata, combinata ad un arredamento di gusto con un rapporto qualità-prezzo eccellente. L'Hymercamp Swing 524 con stoffa Santiago è disposto con due letti a castello posteriori che è



una magnifica camera per bambini.

L'Hymercamp Swing 644 presentato con stoffa Sydney offre una dinette posteriore a ferro di cavallo trasformabile in un comodo letto matrimoniale.





Spazio per il relax

La dinette nell'Hymercamp Swing 644 e la disposizione dell'Hymercamp Swing 544 in Bali con un comodissimo divano per rilassarsi, nascondono un vano accessibile dall'esterno per poter trasportare i più svariati oggetti.



HYMERCAMP-SWING



Rivoluzione tecnologica in forma e funzione

Gli Hymercamp con le loro caratteristiche mansarde molto spaziose hanno un'altezza massima esterna di 285 e 290 cm nonostante abbiano il doppio pavimento Hymer. Spaziosi all'interno, compatti all'esterno, atti ad ospitare molta attrezzatura (vedi pag. 22).



Ecco l'Hymercamp 544 in stoffa Sydney con il sistema opzionale che converte la dinette ed il divano in un'ampia seduta a L. La foto grande mostra la zona posteriore del l'Hymercamp 524 con stoffa Bali.



HYMERCAMP





HYMERCAMP STAR-LINE



LA STELLA MANSARDATA

L'Hymercamp Star-Line su motorizzazione Mercedes è leggermente più lungo dell'equivalente veicolo motorizzato Fiat permettendo un interno più lussuoso.



Ecco l'Hymercamp 640 Star-Line con stoffa Bali, la dinette convertita con l'optional ad L offrendo un angolo confortevole per ospitare molti amici.




HYMERMobil B-CLASSIC

Il Classico Moderno

Costruito in migliaia di esemplari con confort e praticità leggendari, copiato ma mai eguagliato, l'Hymermobil Classic è il motorhome tradizionale modernizzato con le più recenti tecnologie.

La versione bar del B Classic 584 qui con stoffa Toronto e due viste posteriori del B Classic 544 con stoffa Sydney mostrano le pratiche cucine posteriori completamente accessoriate.





Il doppio pavimento Hymer.

L'Hymermobil classe B presenta l'invisibile doppio pavimento Hymer (vedi pag. 22) che abbassa il baricentro per offrire una ottima stabilità in viaggio e libera le cassepanche per il stivaggio.

L'Hymermobil B 654 con il letto matrimoniale posteriore fisso e la variante centrale con divano a L e stoffa Sydney, la piccola dinette a L con stoffa Toronto nel B 524.



HYMERMOBIL CLASSE B





HYMERMOBIL CLASSE B



Scelta libera

Sofisticate disposizioni per soddisfare qualsiasi esigenza e costruiti con le più innovative tecnologie.

Ecco il bar nel modello Hymermobil B 584 con stoffa Sydney, un B 524 con dinette a L e stoffa Lima ed un B 544.



HYMERMobil B-STAR-LINE



La stella sulla strada

L'Hymermobil classe B su meccanica Mercedes con trazione posteriore e cambio automatico in opzione, superbi interni con eleganti esterni.


Una vista verso la parte posteriore dello Star-Line 510 con stoffa Sydney ed una panoramica dell'Hymermobil Star-Line 680 con stoffa Lima.




Senti il futuro

L'ingegneria Hymer aspira ad essere tecnologicamente la più avanzata e sperimentata. Il sistema di doppio pavimento Hymer è un esempio, unico, funzionale, brevettato, testato in migliaia di chilometri percorsi.

- I generosi gavoni laterali sottoscocca permettono anche il carico da parte a parte.
- La parte tecnica di bordo è alloggiata nel doppio pavimento coibentato.
- Gavoni posteriori ingranditi grazie all'utilizzo di sospensioni compatte e confortevoli.
- Il posizionamento dei serbatoi così in basso offre un basso baricentro ed una grande stabilità.
- L'altezza totale è solo da cm. 285 a cm. 295.
- Il livello del pavimento abitacolo e quello cabina è lo stesso.
- Altezza da terra praticamente uguale a quella del telaio originale.
- Telai AL-KO omologati in Germania a 3500 kg. sul Ducato 14 e 4000 kg. sul Ducato 18.
- Serbatoi acqua potabile e recupero alloggiati nel doppio pavimento coibentato e riscaldato.
- La valvola di scarico è posizionata nel gavone posteriore, quindi protetta dal gelo e dallo sporco.
- Facile accesso di ispezione ai serbatoi mediante le botole nel pavimento.
- Ruota di scorta alloggiata e protetta nel doppio pavimento.
- Le cerniere degli sportelli dei gavoni comunicanti sono realizzati in gomma per eliminare gli interventi di manutenzione.
- Chiusure degli sportelli dei gavoni comunicanti stabilissime.







Tutti i particolari sono attentamente studiati da un pool di ingegneri, anch'essi camperisti, che mettono in pratica tutte le più svariate esigenze; ciò è testimoniato dalle numerose invenzioni Hymer brevettate.


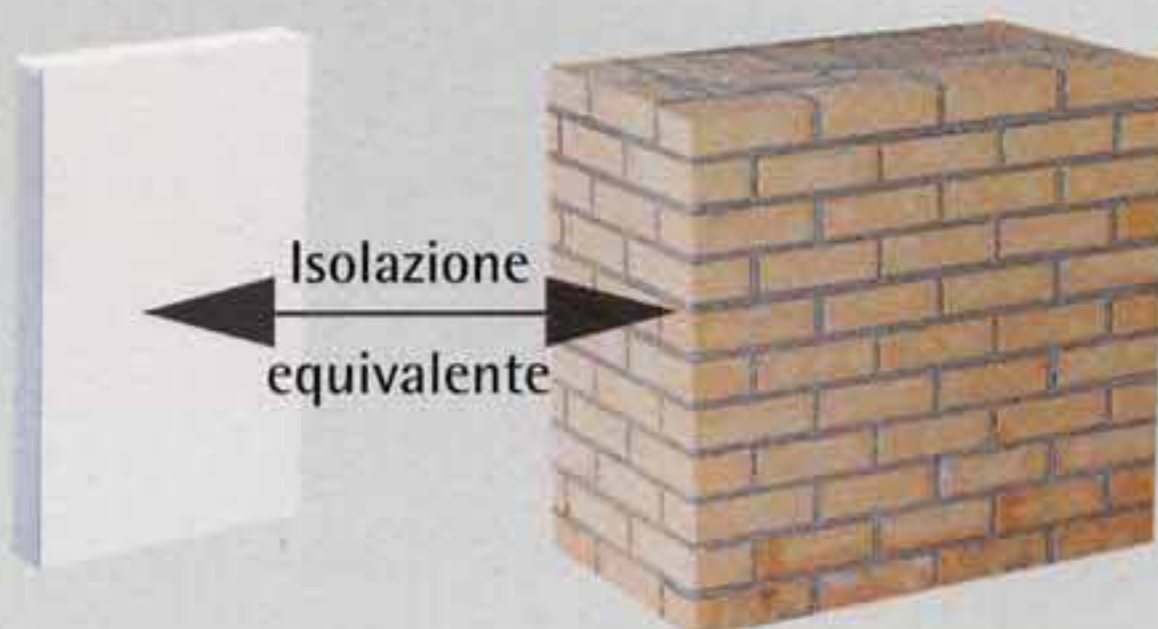
Grazie alla struttura della scocca estremamente durevole la Hymer offre ben 6 anni di garanzia sulle infiltrazioni d'acqua senza limiti di percorrenza chilometrica*.

Un altro famoso pregio della Hymer è la coibentazione, da sempre fiore all'occhiello e punto di riferimento del settore.



**Garanzia Hymer
6 anni contro le
infiltrazioni**

* vedi condizioni



Le pareti ed i tetti dei prodotti Hymer sono costruiti con il famoso e brevettato sistema PUAL che è composto da uno strato di compensato marino, dall'iniezione di poliuretano e dal foglio di alluminio prelaccato esterno, detto poliuretano viene poi pressato per ottenere una altissima rigidità ed amalgamare sia il pannello di compensato che il foglio di alluminio in un pezzo unico.

La omogenea schiuma di poliuretano a cellule chiuse è illogorabile ed offre una perfetta coibentazione sia per il freddo nordico che per il caldo africano.



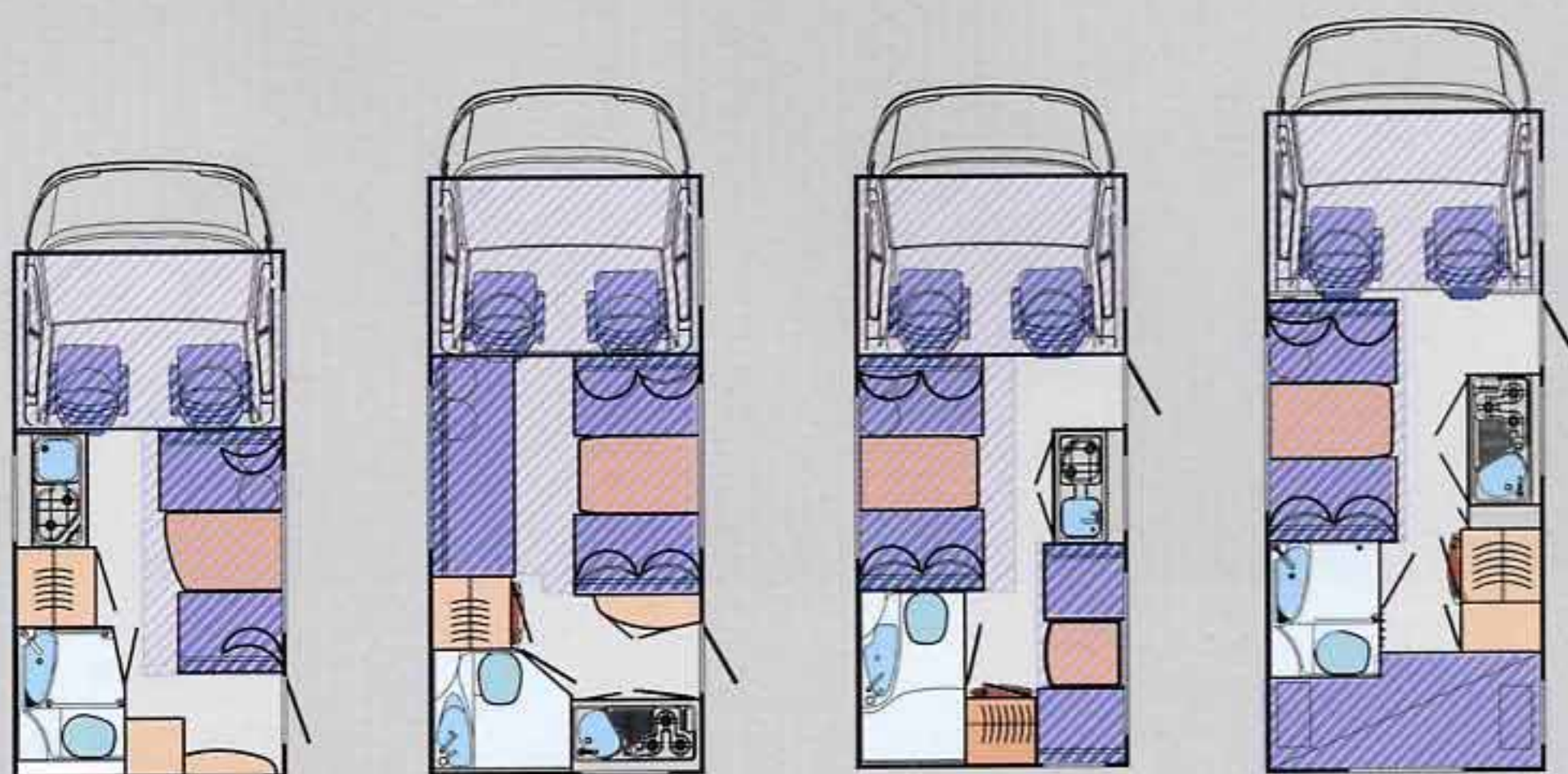
LA TECNOLOGIA



HYMERCAMP-SWING



- Cuscini
- Letti
- Tavoli
- Armadi
- Bagno
- Cucina



Leggenda vedi pag. 29

**Camp-Swing
494**

**Camp-Swing
544 K**

**Camp-Swing
554**

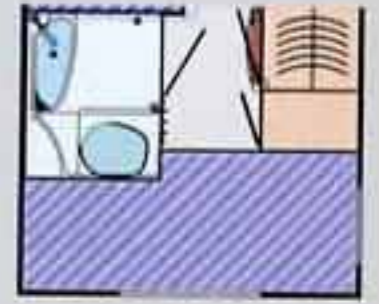
**Camp-Swing
524**

Lunghezza esterna fuori tutto cm.	499	554	554	595
Larghezza esterna fuori tutto cm.	227	227	227	227
Larghezza interna cm.	212	212	212	212
Altezza fuori tutto cm.	288	288	288	(a)288/(b)293
Altezza utile interna cm.	198	198	198	198
(a) Telaio	FIAT Ducato 10	FIAT Ducato 10	FIAT Ducato 10	FIAT Ducato 14
(a) Motorizzazioni possibili (d)	1,9 TDI	1,9 TDI	1,9 TDI	2,8 TDI / 2,8 JTD
(a) Peso a pieno carico omologabile kg (e)	2800/3200	3200	3200	3400
(a) Peso in ordine di marcia circa kg (f)	2500	2700	2700	2950
(a) Carico utile totale circa kg. (h)	300/700	500	500	450
(a) Posti omologabili secondo EN 1646-2 (i)	3/4	5	5	6
(b) Telaio	FIAT Ducato 14	FIAT Ducato 14	FIAT Ducato 14	FIAT Ducato 18
(b) Motorizzazioni possibili (d)	2,8 TDI / 2,8 JTD	2,8 TDI / 2,8 JTD	2,8 TDI / 2,8 JTD	2,8 TDI / 2,8 JTD
(b) Peso a pieno carico omologabile kg (e)	3400	3400	3400	3500/3850
(b) Peso in ordine di marcia circa kg (f)	2600	2800	2800	3020
(b) Carico utile totale circa kg. (h)	800	600	600	480/830
(b) Posti omologabili secondo EN 1646-2 (i)	4	6	6	6
Interasse mm	2850	2850	2850	3200
Max. posti a sedere in marcia (j)	4	6	6	6
Posti letto	4	5	5/(S)6	6/(S)5
Armadio L x P x A cm	68 x 62 x 125	55 x 62 x 138	55 x 52 x 138	95 x 63 x 144
Dimensioni letto anteriore L x P cm	212 x 145	212 x 145	212x145	212x145
Dimensioni letto centrale L x P cm	190 x 120	174x90 + 188x124	190x125	185x124
Dimensioni letto posteriore L x P cm			170x65 + (S)160x58	200x84/65 (2x)
Volume approssimativo gavoni esterni lt		63	63	1350/(G)1900
Volume garage circa lt				
Volume gavoni sottoscocca circa lt				
Volume gavoni scorrevoli sottoscocca lt				48 + (S)48
Finestre / apribili	7/6	7/6	8/7	8/7 / (G)7/6
Fuochi cucina	2	3	2	3
Volume frigorifero circa lt	86/(S)103	86/(S)103	86/(S)103	86/(S)103
Stufa con termoventilazione	S 3002 K	S 3002 K	S 3002 K	S 3002 K
Serbatoio acqua potabile lt	95	120	100	100
Serbatoio di recupero lt	100	100	100	100
Batteria abitacolo Ah (20h) K 20	75	75	75	75
Prese 12 V	1	2	2	2
Prese 220 V	2	2	2	3

DATI TECNICI



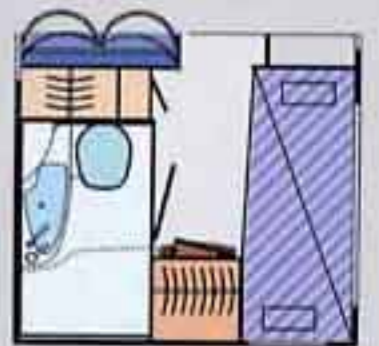
Camp-Swing 554
Divano in lungo in coda
Letto a castello ribaltabile in coda



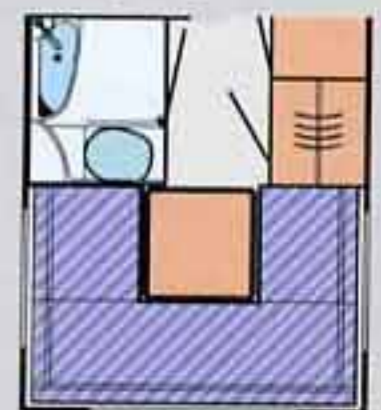
Camp-Swing 524
con letto singolo rialzato



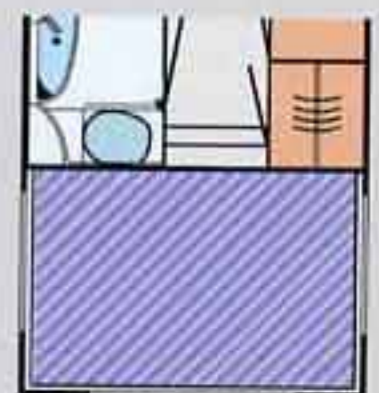
Camp-Swing 594
Divano in lungo in coda
Letto a castello ribaltabile in coda



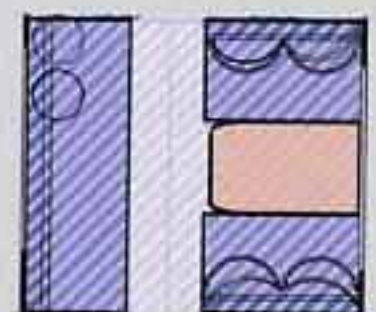
Camp-Swing 594
Letto a castello
con garage laterale



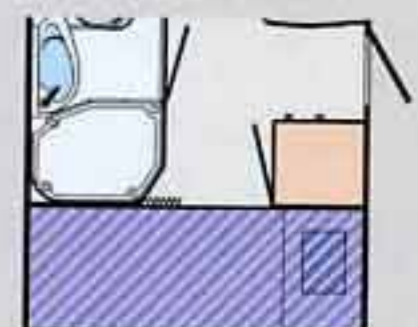
Camp-Swing 644
Dinette a ferro di cavallo in coda



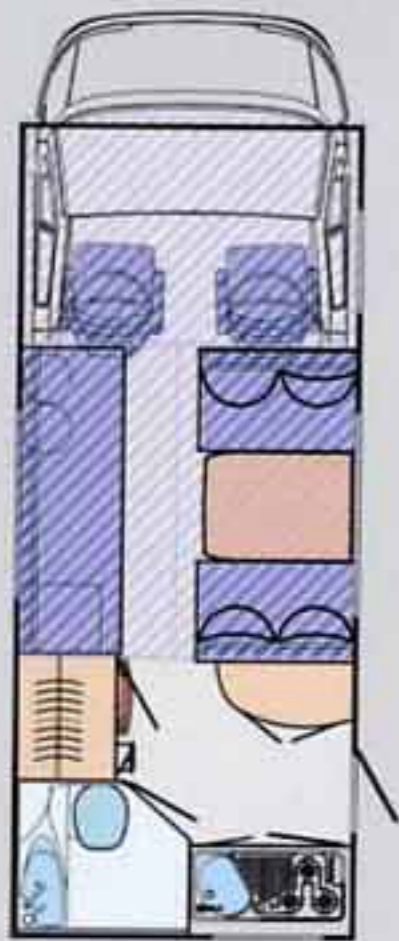
Camp-Swing 644 G
Garage



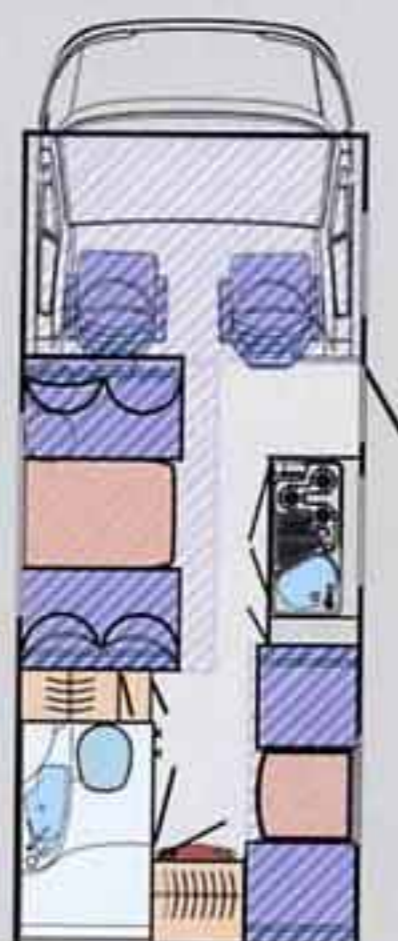
Camp-Swing 684
Divano in lungo anteriore
con sportello gavone esterno



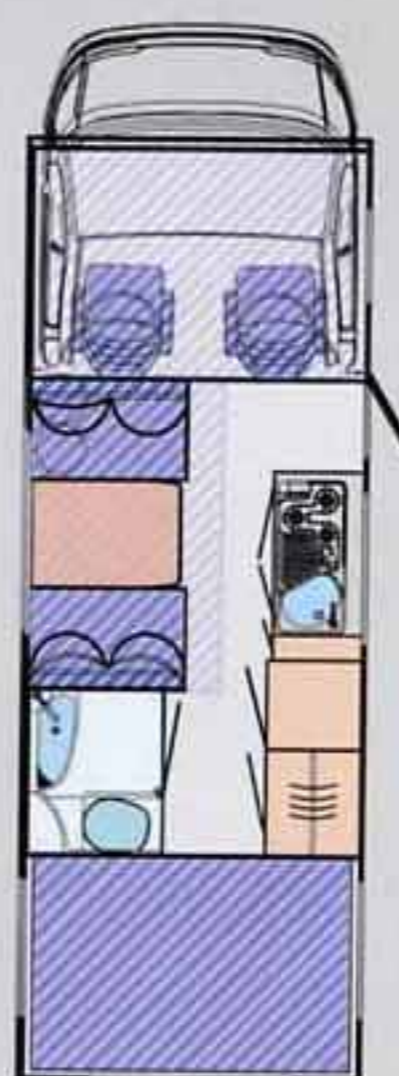
Camp-Swing 684
con letto singolo
rialzato in coda



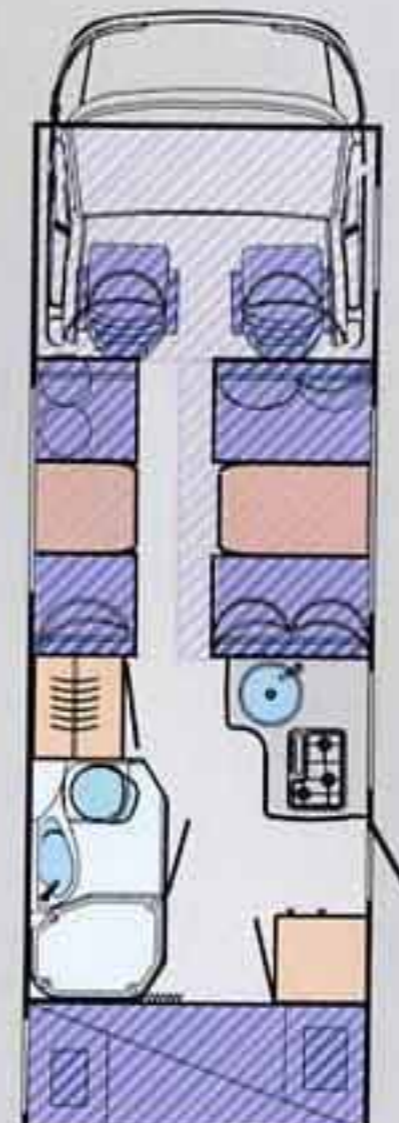
Camp-Swing
544



Camp-Swing
594



Camp-Swing
644 / 644 G

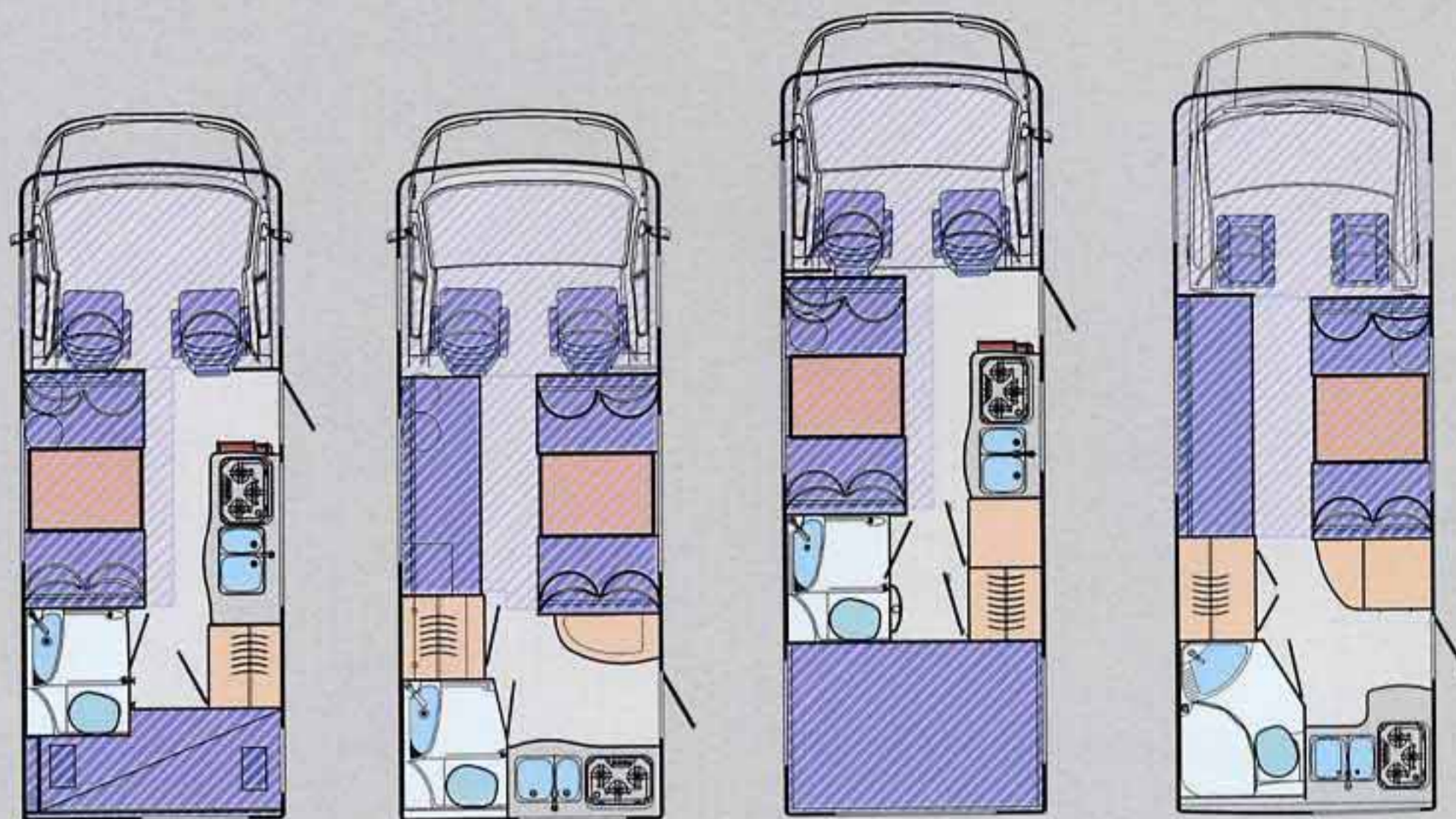


Camp-Swing
684

595	595	680	720
227	227	227	227
212	212	212	212
(a)288/(b)293	(a)288/(b)293	293	293
198	198	198	198
FIAT Ducato 14 2,8 TDI / 2,8 JTD	FIAT Ducato 14 2,8 TDI / 2,8 JTD	FIAT Ducato 18 2,8 TDI / 2,8 JTD	FIAT AL-KO Ducato 18 2,8 TDI / 2,8 JTD
3400	3400	3500/3850	3850
2890	2910	3140	3170
510	490	360/710	680
6	6	3/6	7
FIAT Ducato 18 2,8 TDI / 2,8 JTD	FIAT Ducato 18 2,8 TDI / 2,8 JTD		
3500/3850	3500/3850		
2960	2980		
540/890	520/870		
6	6		
3200	3200	3700	3850
6	6	6	7
5	5/(S)6	6	7/(G)6
79 x 62 x 138	55 x 52 x 138	66 x 60 x 130	64 x 66 x 126
212x145	212x145	212x145	212x145
190x90 + 195x125	195x125	195x125	185x125+185x65
	182x65	200x136	200x80 (2x)
51(S)		1450(R)	
		3100(G)/1790(Q)	2000(G)/1250(Q)
355	420		
92 + (S)48	48 + (S)48	92 + (S)92	48 + (S)48
7/6	8/7	9/8 / (G)8/7	8/7 / (G)7/6
3	3	3	3
86/(S)103	86/(S)103	86/(S)103	86/(S)103
S 3002 K	S 3002 K	C 6000	C 6000
120	100	120	120
100	100	100	100
75	75	75	75
2	2	2	2
2	2	3	3

HYMERCAMP, HYMERCAMP STAR-LINE

-  Cuscini
-  Letti
-  Tavoli
-  Armadi
-  Bagno
-  Cucina



Camp
524

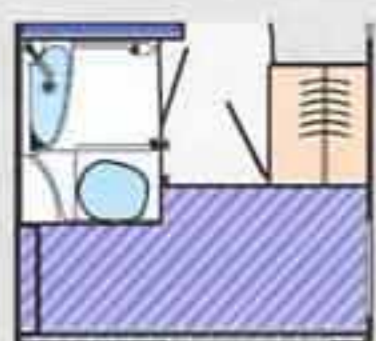
Camp
544

Camp
644 / 644 G

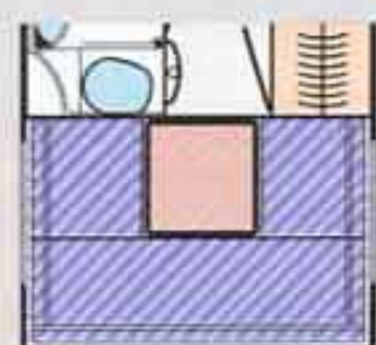
Camp Star-Line
640

Lunghezza esterna fuori tutto cm.	597	597	677	658
Larghezza esterna fuori tutto cm.	227	227	227	229
Larghezza interna cm.	212	212	212	212
Altezza fuori tutto cm.	(a)290/(b)295	(a)290/(b)295	295	296
Altezza utile interna cm.	198	198	198	198
(a) Telaio	FIAT AL-KO Ducato 14	FIAT AL-KO Ducato 14	FIAT AL-KO Ducato 18	Mercedes Sprinter 313
(a) Motorizzazioni possibili (d)	2,8 TDI / 2,8 JTD	2,8 TDI / 2,8 JTD	2,8 TDI / 2,8 JTD	2,2 CDI / (S) 2,7 CDI
(a) Peso a pieno carico omologabile kg (e)	3500/3400	3500/3400	4000/3850/3500	3500/3800
(a) Peso in ordine di marcia circa kg (f)	2980	3030	3270	3150
(a) Carico utile totale circa kg. (h)	520/420	470/370	730/580/230	350/650
(a) Posti omologabili secondo EN 1646-2 (i)	5/4	5/4	6/6/3	4/6
(b) Telaio	FIAT AL-KO Ducato 18	FIAT AL-KO Ducato 18		
(b) Motorizzazioni possibili (d)	2,8 TDI / 2,8 JTD	2,8 TDI / 2,8 JTD		
(b) Peso a pieno carico omologabile kg (e)	4000/3850/3500	4000/3850/3500		
(b) Peso in ordine di marcia circa kg (f)	3050	3100		
(b) Carico utile totale circa kg. (h)	950/800/450	900/750/400		
(b) Posti omologabili secondo EN 1646-2 (i)	6/6/5	6/6/4		
Interasse mm	3350	3350	3850	3550
Max. posti a sedere in marcia (j)	6	6	6	6
Posti letto	6/(G)5	5	6	5
Armadio L x P x A cm	65 x 59 x 144	69 x 67 x 126	60 x 60 x 130	84 x 64 x 126
Dimensioni letto anteriore L x P cm	208x145	208x145	208x145	208x145
Dimensioni letto centrale L x P cm	185x124	182x86+195x124	195x124	200x86 + 195x124
Dimensioni letto posteriore L x P cm	200 x 84/65 (2x)		200x137	
Volume approssimativo gavoni esterni lt		340	1640(R)	355
Volume garage circa lt	1520/(G)2070		3240(G)/1980(Q)	
Volume gavoni sottoscocca circa lt	370	360 + 620	740	540
Volume gavoni scorrevoli sottoscocca lt				48
				8/7
Finestre / apribili	9/8 / (G) 8/7	8/7	10/9 / (G) 9/8	3
Fuochi cucina	3	3	3	105
Volume frigorifero circa lt	105	105	105	C 6000
Stufa con termoventilazione	C 3400	C 3400	C 6000	120
Serbatoio acqua potabile lt	120	120	120	100
Serbatoio di recupero lt	100	100	100	75
Batteria abitacolo Ah (20h) K 20	75	75	75	2
Prese 12 V	2	2	2	3
Prese 220 V	3	3	3	

DATI TECNICI



Camp 524
con letto singolo rialzato
in coda



Camp 644
Dinette a ferro di cavallo
in coda



Camp 644 G
(Versione con garage)

Leggenda

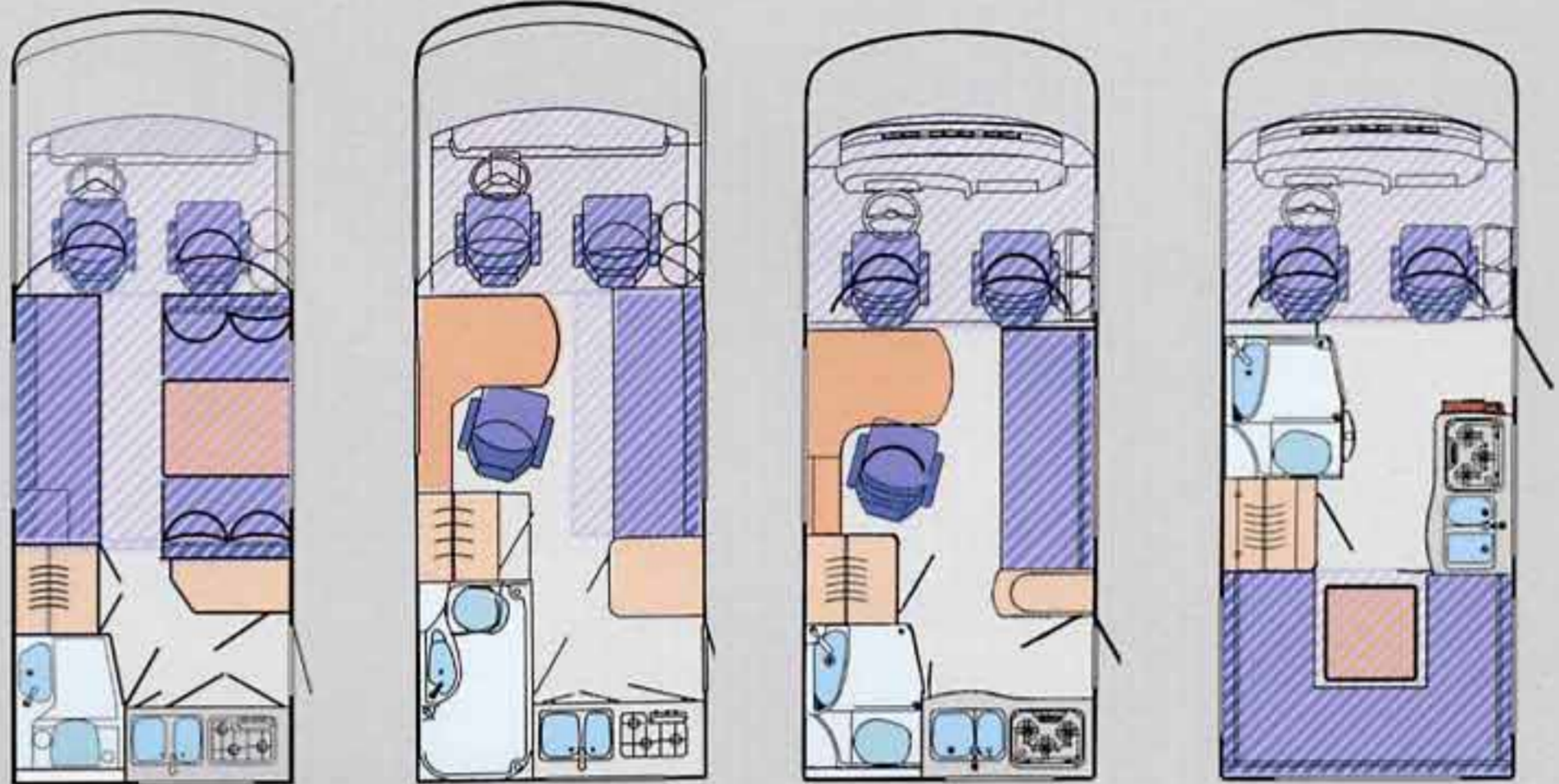
Tutti i dati si riferiscono alla produzione di serie. Varianti sono fornibili solo con sovrapprezzo.

- (a) Telaio di serie
- (b) Telaio in sovrapprezzo
- (d) Motorizzazioni:

FIAT	1,9 l TDI	66kW/90CV
FIAT	2,8 l TDI	90kW/122CV
FIAT	2,8 l JTD	95kW/129CV
Mercedes	2,2 l CDI	95kW/129CV
Mercedes	2,7 l CDI	115kW/156CV
- (e) La seconda possibilità di peso omologato è a scelta e può subire una variazione di prezzo.
- (f) Peso in ordine di marcia secondo normativa EN 1646-2 incluso: 75 kg autista, serbatoi carburante e acqua potabile, gas al 90% e collegamenti elettrici forniti di serie, versione base. Differenze sono possibili secondo le tolleranze della casa. I pesi ed i posti omologati variano a seconda della motorizzazione, delle varianti, della dotazione di accessori.
- (h) Il carico utile dipende dal peso a vuoto e si riduce proporzionalmente in relazione agli accessori montati, il cui peso può essere richiesto al Vostro concessionario. Il carico utile deve essere distribuito equamente.
- (i) I posti omologati secondo la normativa EN 1646-2 considerano un peso di 75 kg a persona ed un bagaglio personale di 10 kg con veicolo a pieno carico. I posti passeggeri non possono superare il numero dei posti a sedere predisposti dalla variante del modello (j). Il numero di persone omologato dipende dal carico utile e può diminuire a seconda degli accessori installati.
- (j) numero massimo di posti a sedere durante la marcia.
- (B) Versione bar
- (C) Versione con divano
- (D) Versione con dinette
- (G) Versione con garage
- (L) Versione con dinette a L
- (O) Versione con letto posteriore fisso
- (R) Versione con dinette posteriore a U
- (S) In sovrapprezzo
- (T) Posti a fianco senso marcia
- (V) Metà asse anteriore

HYMERMobil B-CLASSIC, HYMERMobil B-STAR-LINE

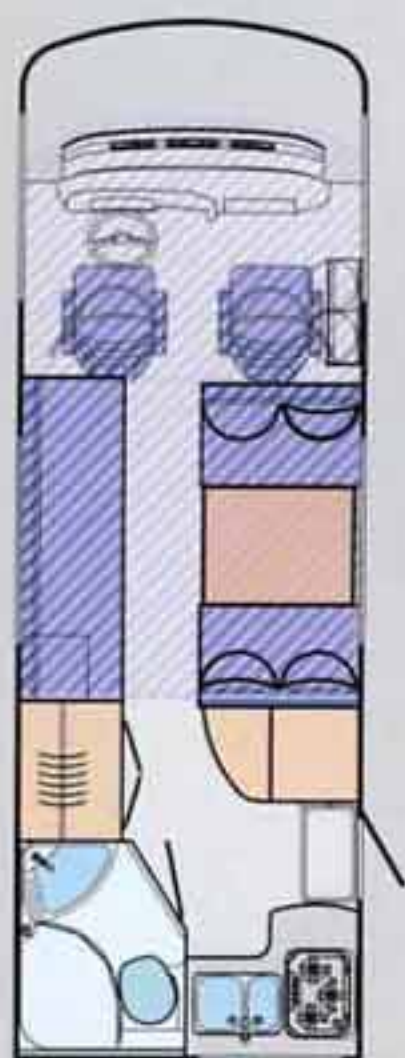
-  Cuscini
-  Letti
-  Tavoli
-  Armadi
-  Bagno
-  Cucina



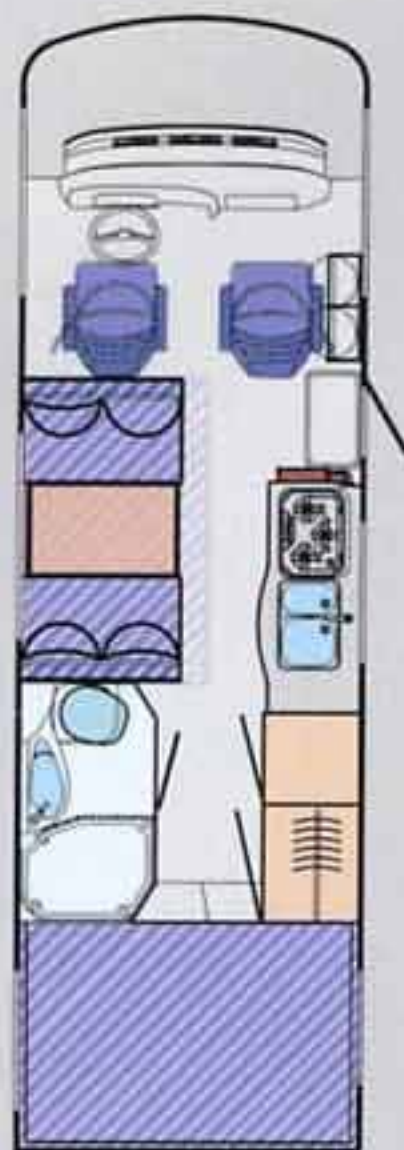
Leggenda vedi pag. 29

	B-Classic 544	B-Classic 584	B-Star-Line 510	B-Star-Line 550
Lunghezza esterna fuori tutto cm.	598	598	576	576
Larghezza esterna fuori tutto cm.	227	227	227	227
Larghezza interna cm.	212	212	212	212
Altezza fuori tutto cm.	(a) 278 / (b) 283	(a) 278 / (b) 283	290	290
Altezza utile interna cm.	198	198	198	198
(a) Telaio	FIAT Ducato 14	FIAT Ducato 14	Mercedes Sprinter 313	Mercedes Sprinter 313
(a) Motorizzazioni possibili (d)	2,8 TDI / 2,8 JTD	2,8 TDI / 2,8 JTD	2,2 CDI / (S) 2,7 CDI	2,2 CDI / (S) 2,7 CDI
(a) Peso a pieno carico omologabile kg (e)	3400	3400	3500/3800	3500/3800
(a) Peso in ordine di marcia circa kg (f)	2730	2750	3030	2950
(a) Carico utile totale circa kg. (h)	670	650	470/770	550/850
(a) Posti omologabili secondo EN 1646-2 (i)	6	5	4	4
(b) Telaio	FIAT Ducato 18	FIAT Ducato 18		
(b) Motorizzazioni possibili (d)	2,8 TDI / 2,8 JTD	2,8 TDI / 2,8 JTD		
(b) Peso a pieno carico omologabile kg (e)	3500/3850	3500/3850		
(b) Peso in ordine di marcia circa kg (f)	2780	2800		
(b) Carico utile totale circa kg. (h)	720/1070	700/1050		
(b) Posti omologabili secondo EN 1646-2 (i)	6	5		
Interasse mm	3200	3200	3000	3000
Max. posti a sedere in marcia (j)	6	3+ (T)2	3+ (T)1	2 + (T)2
Posti letto	5	3	3	4
Armadio L x P x A cm	69 x 64 x 126	64 x 59 x 127	60 x 66 x 126	69 x 68 x 126
Dimensioni letto anteriore L x P cm	190x140/120	190x140/120	190x140/120	190x140/120
Dimensioni letto centrale L x P cm	200x125 + 180x85	185x90	180 x 90	
Dimensioni letto posteriore L x P cm				202x144
Volume approssimativo gavoni esterni lt	340	340	340	1120(R)
Volume garage circa lt				
Volume gavoni sottoscocca circa lt	355	355	355	
Volume gavoni scorrevoli sottoscocca lt	92 + (S)92	92 + (S)92	92	92
Finestre / apribili	6/5	6/5	6/5	7/6
Fuochi cucina	3	3	3	3
Volume frigorifero circa lt	105	105	105	105
Stufa con termoventilazione	C 3400	C 3400	C 3400	C 3400
Serbatoio acqua potabile lt	120	140	140	100
Serbatoio di recupero lt	100	100	100	100
Batteria abitacolo Ah (20h) K 20	75	75	75	75
Prese 12 V	2	2	2	2
Prese 220 V	3	4	3	3

DATI TECNICI



**B-Star-Line
640**



**B-Star-Line
680 / 680 G**



664
227
212
(a) 290 / (b) 300
198

725
227
212
300
198

Mercedes Sprinter 313
2,2 CDI / (S) 2,7 CDI
3500/3800
3150
350/650
4/6

Mercedes Sprinter 413
2,2 CDI / (S) 2,7 CDI
4600
3300
1300
6

Mercedes Sprinter 413
2,2 CDI / (S) 2,7 CDI
4600
3320
1280
6

3550
(D) 6 / (B) 3 + (T)2
(D) 5 / (B) 3
84 x 64 x 126
190x140/120
(D)200x86+(B)195x124

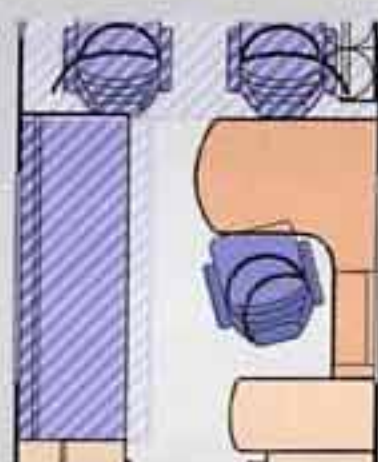
4025
(D) 6 / (L) 3 + (T)1
(D) 6 / (L) 4
74 x 60 x 134
(S)190x140/120
(D)185x124
202x136

355
(a)540/(b)450
48 + (S)48

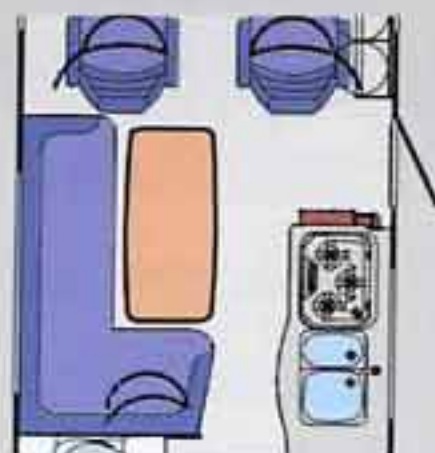
3100(G)/1720(Q)
92 + (S)92

6/5
3
105
C 6000
120
100
75
2
3

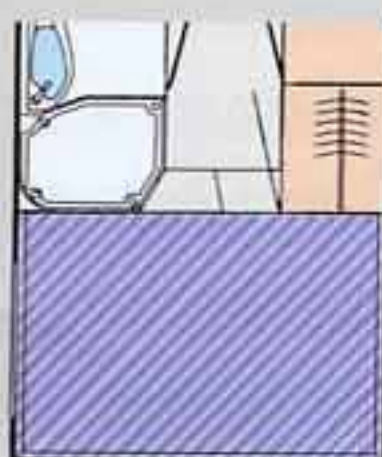
(Q) 8/7 / (G) 7/6
3
105 / (S)135
C 6000
120
100
75
2
3



**B 640 Star-Line
Versione Bar**

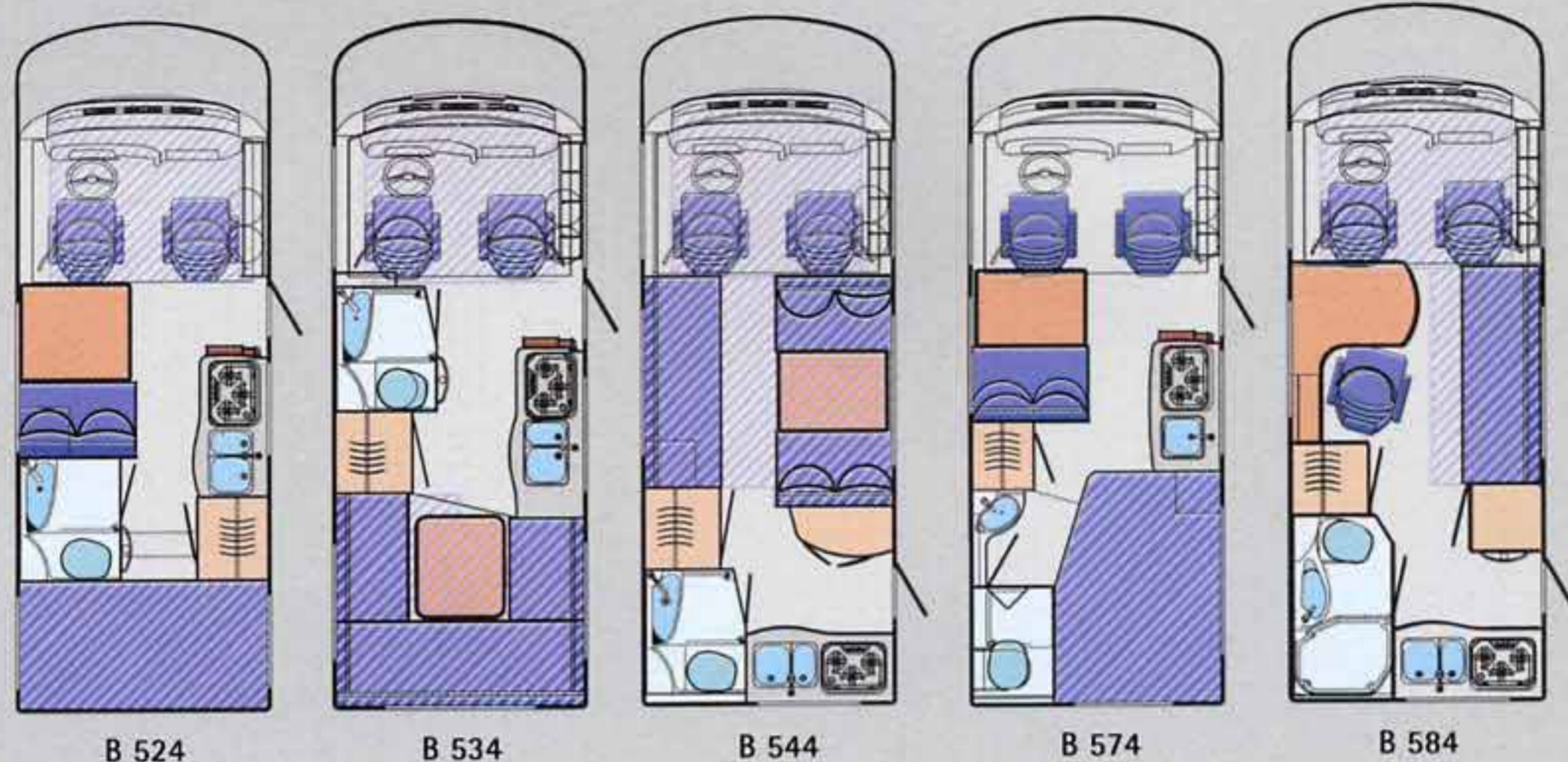


**B 680 Star-Line
Dinette ad L anteriore**



**B 680 G Star-Line
Versione con garage**

HYMERMobil CLASSE B

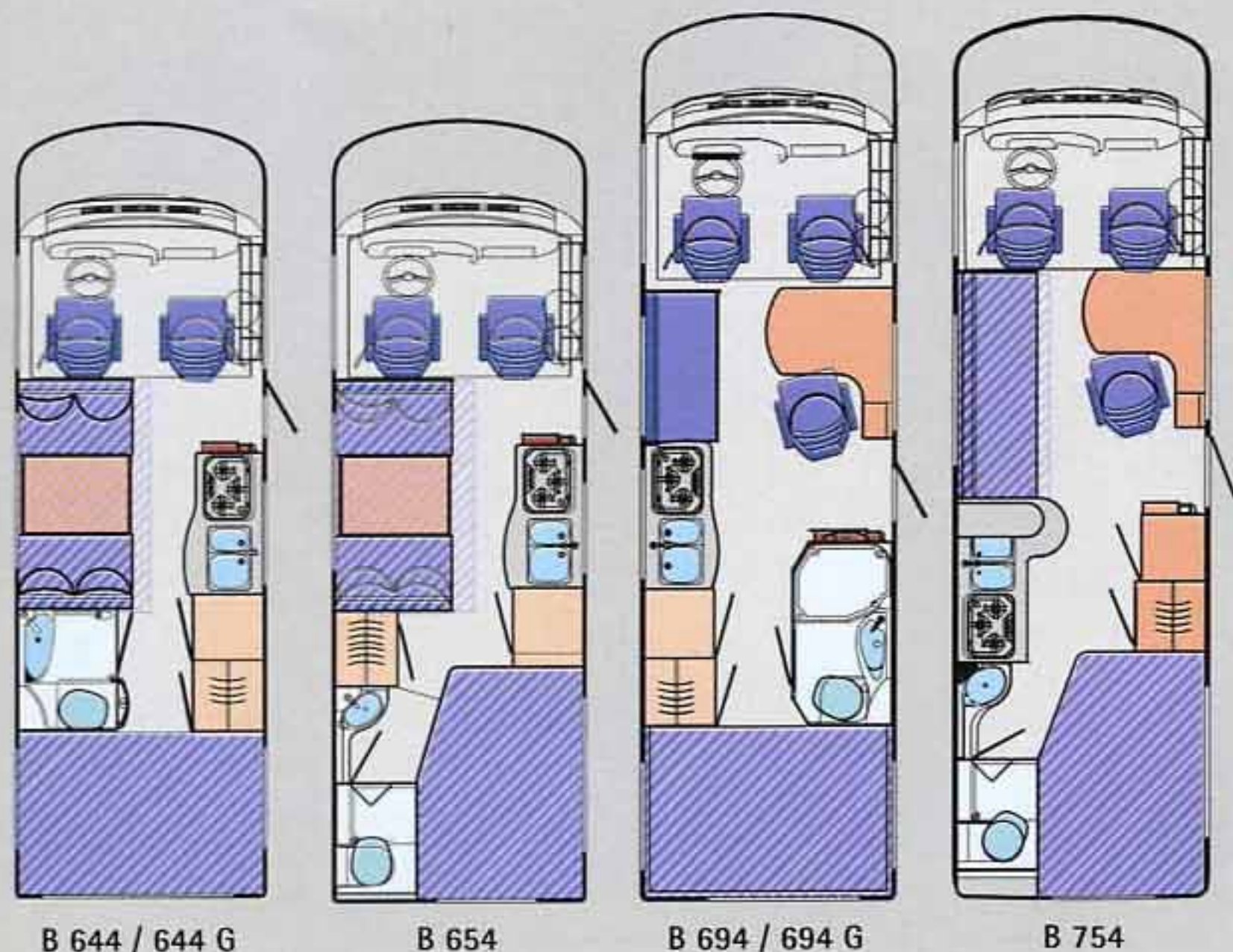


- Cuscini
- Letti
- Tavoli
- Armadi
- Bagno
- Cucina

Leggenda vedi pag. 29

	B 524	B 534	B 544	B 574	B 584
Lunghezza esterna fuori tutto cm.	606	606	606	606	606
Larghezza esterna fuori tutto cm.	227	227	227	227	227
Larghezza interna cm.	212	212	212	212	212
Altezza fuori tutto cm.	(a)285/(b)290	(a)285/(b)290	(a)285/(b)290	(a)285/(b)290	(a)285/(b)290
Altezza utile interna cm.	198	198	198	198	198
(a) Telaio	FIAT AL-KO Ducato 14	FIAT AL-KO Ducato 14	FIAT AL-KO Ducato 14	FIAT AL-KO Ducato 14	FIAT AL-KO Ducato 14
(a) Motorizzazioni possibili (d)	2,8 TDI / 2,8 JTD	2,8 TDI / 2,8 JTD	2,8 TDI / 2,8 JTD	2,8 TDI / 2,8 JTD	2,8 TDI / 2,8 JTD
(a) Peso a pieno carico omologabile kg (e)	3500/3400	3500/3400	3500/3400	3500/3400	3500/3400
(a) Peso in ordine di marcia circa kg (f)	2980	2950	2980	2930	3050
(a) Carico utile totale circa kg. (h)	520/420	550/450	520/420	570/470	450/350
(a) Posti omologabili secondo EN 1646-2 (i)	4	4	5/4	4	5/3
(b) Telaio	FIAT AL-KO Ducato 18	FIAT AL-KO Ducato 18	FIAT AL-KO Ducato 18	FIAT AL-KO Ducato 18	FIAT AL-KO Ducato 18
(b) Motorizzazioni possibili (d)	2,8 TDI / 2,8 JTD	2,8 TDI / 2,8 JTD	2,8 TDI / 2,8 JTD	2,8 TDI / 2,8 JTD	2,8 TDI / 2,8 JTD
(b) Peso a pieno carico omologabile kg (e)	4000/3850/3500	4000/3850/3500	4000/3850/3500	4000/3850/3500	4000/3850/3500
(b) Peso in ordine di marcia circa kg (f)	3050	3020	3050	3000	3120
(b) Carico utile totale circa kg. (h)	950/800/450	980/830/480	950/800/450	1000/850/500	880/730/380
(b) Posti omologabili secondo EN 1646-2 (i)	4	4	6/6/5	4	5/5/4
Interasse mm	3350	3350	3350	3350	3350
Max. posti a sedere in marcia (j)	(D)4/(B)3/(L)3+(T)1	2+(T)2	(D)6/(L)3+(T)3	(D)4/(L)3+(T)1	3+(T)2
Posti letto	3 / (S)4	4	(D)5 / (L)3	2/(S)4	3
Armadio L x P x A cm	69 x 60 x 129	69 x 67 x 126	69 x 67 x 126	57 x 52 x 125	60 x 66 x 126
Dimensioni letto anteriore L x P cm	190x140/120	190x140/120	190x140/120	(S)190x140/120	190x140/120
Dimensioni letto centrale L x P cm			(D)195x124+(L)180x84		183x89
Dimensioni letto posteriore L x P cm	200x105	202x146		195x138/118	
Volume approssimativo gavoni esterni lt		1360	340	1630	340
Volume garage circa lt	2380				
Volume gavoni sottoscocca circa lt	470	470	470 + 610	470	470 + 610
Volume gavoni scorrevoli sottoscocca lt					
Finestre / apribili	7/6	7/6	6/5	7/6	6/5
Fuochi cucina	3	3	3	3	3
Volume frigorifero circa lt	105	105	105	105	105/(S)135
Stufa con termoventilazione	C 3400	C 3400	C 3400	C 3400	C 3400
Serbatoio acqua potabile lt	120	120	120	120	120
Serbatoio di recupero lt	100	100	100	100	100
Batteria abitacolo Ah (20h) K 20	75	75	75	75	75
Prese 12 V	2	2	2	2	2
Prese 220 V	3	3	3	3	3

DATI TECNICI

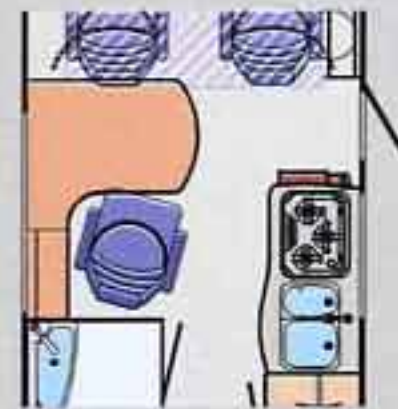


B 644 / 644 G

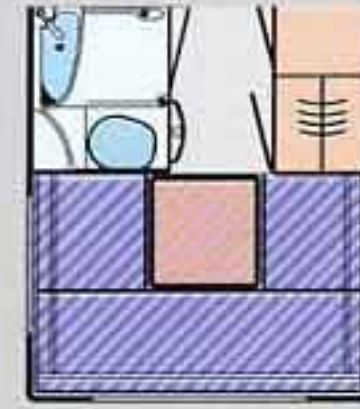
B 654

B 694 / 694 G

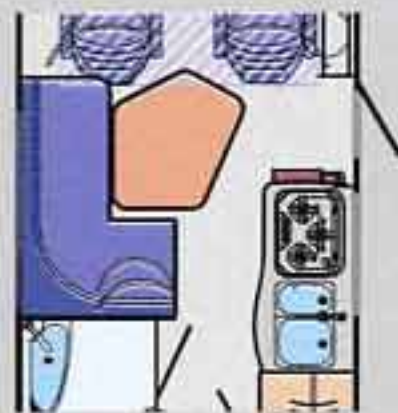
B 754



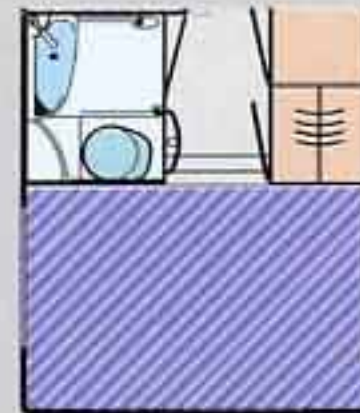
B 524
Versione Bar



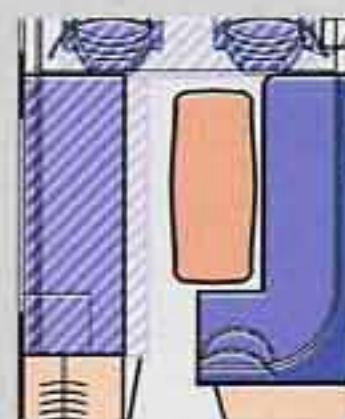
B 644
Dinette a ferro
di cavallo in coda



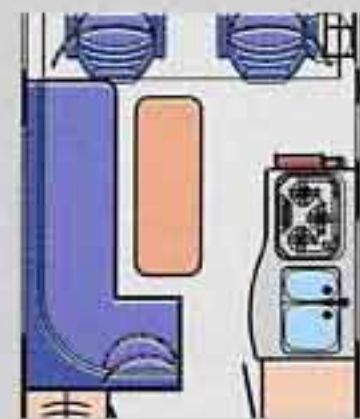
B 524
Dinette ad L anteriore



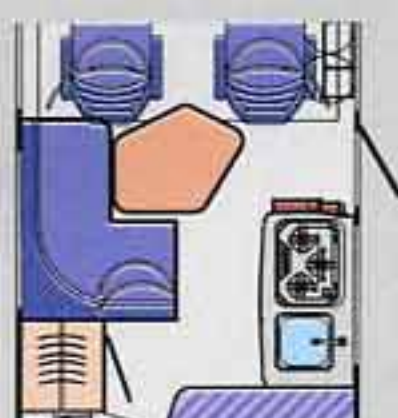
B 644 G
Versione con garage



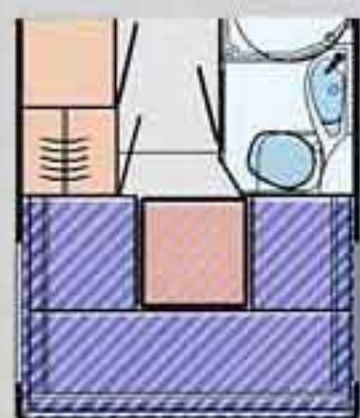
B 544
Dinette ad L anteriore



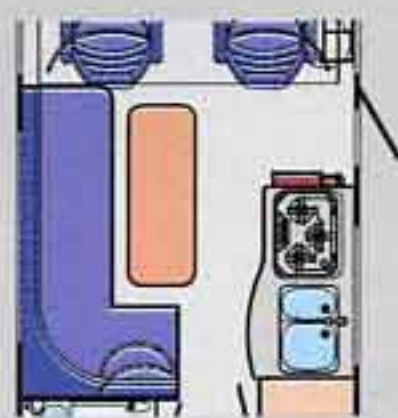
B 654
Dinette ad L anteriore



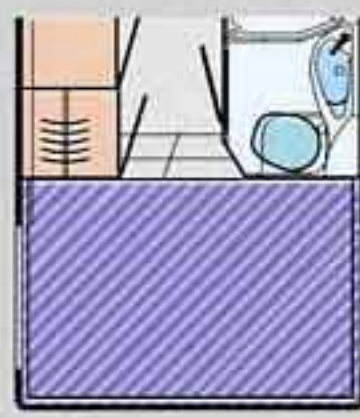
B 574
Dinette ad L anteriore



B 694
Dinette a ferro
di cavallo in coda




B 644
Dinette ad L anteriore




B 694 G
Versione con garage

686	686	770	770
227	227	227	227
212	212	212	212
290	290	290	290
198	198	198	198
FIAT AL-KO Ducato 18 2,8 TDI / 2,8 JTD 4000/3850/3500 3140 860/710/360 6/6/4	FIAT AL-KO Ducato 18 2,8 TDI / 2,8 JTD 4000/3850/3500 3160 840/690/340 6/6/4	FIAT AL-KO Ducato 18 2,8 TDI / 2,8 JTD 4500 3400 1100 5	FIAT AL-KO Ducato 18 2,8 TDI / 2,8 JTD 4500 3430 1070 5
3850 (D)6 / (L)3+(T)1+(R)(T)2 (L)2+(S)2/(D)4+(S)2 60 x 60 x 130 (S)190x140/120 (D)195x124 200x137 1640(R) 3240(G)/1980(Q) 740	3850 (D)6 / (L)3+(T)1 (L)2+(S)2/(D)4+(S)2 65 x 52 x 125 (S)190x140/120 (D)195x124 195x138/118 1780 740	3850(V) 3+(R)(T)2 2/(S)4 60 x 58 x 130 (S)190x140/120 200x137 1640(R) 3240(G)/1980(Q) 930	3850(V) 3+(T)2 3/(S)5 66 x 60 x 128 (S)190x140/120 195x138/118 1950 930
(Q)(R)8/7 / (G)7/6 3 105/(S)135 C 6000 120 100 75 2 3	7/6 3 105/(S)135 C 6000 120 100 75 2 3	(Q)(R)9/8 / (G)8/7 3 105/(S)135 C 6000 120 100 75 2 3	8/7 3 105/(S)135 C 6000 120 100 75 2 3



Sydney



Toronto






Lima



Bali

LE STOFFE



VENDITA E NOLEGGIO

PAREA GIOVANNI

s.r.l.

SEDE SOCIALE: VIALE INDUSTRIA, 315 • 27029 VIGEVANO

TEL. 0381 40372/3/4 • FAX 0381 344559

PARTITA I.V.A. 01041990183

<http://www.parea.com>

IMPORTATORE DAL 1989

HYMER

HYMER AKTIENGESELLSCHAFT

Postfach 1140

D-88330 Bad Waldsee

Germania

Telefono (+49) 7524/999-0

Telefax (+49) 7524/999-312

<http://www.hymer.com>

HYMER

Alcuni dei veicoli riportati su questo catalogo mostrano dettagli extra, fornibili solo con sovrapprezzo. Questo catalogo rispetta i pesi, le dotazioni e le caratteristiche in vigore al momento della stampa basate su vendita e immatricolazione in Germania. Alcuni modelli non sono omologati né omologabili in tutti i paesi europei. Il Vostro concessionario Vi illustrerà l'equipaggiamento standard e Vi informerà delle leggi d'immatricolazione locali. Variazioni entro le tolleranze di fabbricazione sono possibili. La ditta Hymer si riserva il diritto di migliorare o di modificare le caratteristiche tecniche e d'arredamento senza alcun preavviso. Copyright by Hymer.