

HYMER B-Klasse.

Il parametro di riferimento per il turismo itinerante.



HYMER B-Klasse

HYMER



Bernhard Kibler in HYMER è responsabile del settore motorcaravan.
È entrato in azienda nel 1989.

Motorcaravan HYMER

Sempre un Originale

Per generazioni di vacanzieri HYMER rappresenta il non plus ultra per il turismo itinerante. E per una buona ragione: dal 1961, anno dell'invenzione del motorcaravan da parte di Erwin Hymer, i nostri veicoli fissano sempre nuovi standard e modellano lo sviluppo nel settore. In qualsiasi classe voi stiate cercando: in HYMER troverete sempre l'Originale.

Usiamo questo vantaggio, per darvi di più – più scelta, più confort, più sicurezza. Chiunque abbia viaggiato almeno una volta con un motorcaravan HYMER apprezza la differenza. Perché nei nostri modelli ci sono numerosi dettagli di alta qualità, che rendono il viaggiare un'esperienza unica. E l'esperienza di oltre 50 anni che ci consente di combinare per voi questi dettagli in modo da formare un insieme perfetto.

Con la nuova gamma di modelli potrete farvi un quadro particolarmente positivo. Nella seconda parte di questo opuscolo troverete una panoramica dettagliata delle principali caratteristiche, ognuna illustrata e commentata. Così vi sarà possibile conoscere ancora meglio la gamma costruttiva di vostra scelta.

Naturalmente nessuna descrizione potrà sostituire la vista dell'originale. Per questo approfittate della possibilità, presso il vostro rivenditore specializzato HYMER, di ispezionare a fondo il veicolo

desiderato e, ancora meglio, di provarlo con un test drive. La nostra fitta rete di rivenditori specializzati e di assistenza in Germania e in Europa vi dà la certezza di trovare sempre, anche nella vostra zona, un servizio di prima classe.

Tutte le gamme HYMER in un solo colpo d'occhio: questo vi propongono le due pagine seguenti. Qui sarà possibile confronta-

«**Il nome Hymer per noi costituisce un obbligo.**

Ed anche una promessa per i nostri clienti:

questi motorcaravan offrono le migliori prestazioni e la miglior qualità in ogni classe di veicoli.»

Bernhard Kibler

re facilmente e comodamente le caratteristiche di base dei nostri motorcaravan – per un primo orientamento su quale dei veicoli possa soddisfare al meglio le vostre esigenze. Per ulteriori informazioni su tutte le tipologie abitative e su tutte le varianti di allestimento disponibili è possibile rivolgersi,



























come sempre, al vostro rivenditore specializzato HYMER o navigare su www.hymer.com. Sul sito è anche possibile richiedere il catalogo aggiornato di tutti i modelli.

Se anche voi appartenete al crescente numero di utenti di Facebook, attendiamo con piacere i racconti dei vostri viaggi e delle vostre esperienze su www.facebook.com/hymerAG. Molti dei




















nostri clienti utilizzano regolarmente questa pagina e con i loro contributi collaborano a creare un punto d'incontro vivace ed informativo. Qui troverete consigli utili sul turismo itinerante con gli Originali. Provate anche voi: i motorcaravan HYMER.

Motorcaravan HYMER

Confort per ogni esigenza

		EDIZIONE SPECIALE	LE GAMME DEI MODELLI		
TIPO DI VEICOLO	Gamma	Tramp Premium 50	Compact	Exsis-t	Tramp CL
	Presentazione				
	Profilo	L'edizione elegante	Il compagno sportivo	Viaggiare spensierati – ovunque	Semplicemente generoso
		Profilato con un design esclusivo e abbondanti dotazioni aggiuntive	Profilato maneggevole e molto compatto per una flessibilità illimitata	Profilato della classe 3 tonnellate con elevati confort di guida ed abitativo	Spazioso profilato con eccellente confort di viaggio ed elevato confort abitativo
	Telaio				
PESO	Fino a 3.500 kg				
	Sopra i 3.500 kg		–	–	
LARGHEZZA	≈ 2 m	–		–	–
	2,22 m	–	–		–
	2,35 m		–	–	
LUN- GHEZZA	Metri	6,99 m - 7,40 m	5,99 m - 6,38 m	5,95 m - 7,15 m	6,69 m - 7,49 m
DOTAZIONI	Doppio pavimento multi-funzione	–	–	–	–
	Idonei di serie all'utilizzo invernale				
	In HYMER la sicurezza è di serie	AIRBAG + + + ABS + + + ESP + + + LUCI DI MARCIA DIURNA + + + SPECCHIETTI RETROVISORI REGOLABILI ELET-			
					

Dal profilato compatto fino al motorhome della classe Premium, ogni gamma di motorcaravan HYMER ha un proprio profilo caratteristico – ed ognuna vi offre anche numerose varianti di tipologie abitative e di dotazioni. Qui è sempre possibile trovare il veicolo giusto per le vostre esigenze e per i vostri desideri individuali.

Exsis-i	B-Klasse	StarLight	StarLine	B-Klasse SL	
					TIPO DI VEICOLO
La nuova leggerezza	Il punto di riferimento per il turismo itinerante	Piacere senza preoccupazioni	Per migliorare una stella	Confort senza compromessi	
Motorhome della classe di peso «3 tonn.» con elevati livelli di confort	Motorhome della classe Premium con ampia offerta di spazi e confort molto elevati	Motorhome della classe «fino a 3,5 tonn.» con esclusivo confort abitativo e di viaggio	Motorhome della classe Premium con doppio pavimento riscaldato ed esclusivo confort abitativo e di viaggio	Motorhome esclusivo con confort ai massimi livelli ed una particolarmente ampia offerta di spazi	
					PESO
			—	—	
—					
—	—	—	—	—	LARGHEZZA
	—	—	—	—	
—					
5,99 m - 7,20 m	5,99 m - 7,50 m	6,89 m - 7,10 m	7,10 m - 7,97 m	7,63 m - 8,53 m	LUN- GHEZZA
—		—			DOTAZIONI
					
TRICAMENTE + + + AIRBAG + + + ABS + + + ESP + + + LUCI DI MARCIA DIURNA + + + SPECCHIETTI RETROVISORI REGOLABILI ELETTRICAMENTE					
					

Il parametro di riferimento per il turismo itinerante

HYMER B-Klasse

Se una serie di modelli viene presa come sinonimo per un'intera classe di veicoli, allora ci sarà un motivo. I loro elevati standard di tecnologia, qualità e allestimenti così come il loro design senza tempo hanno fatto degli HYMER B-Klasse una leggenda vivente: il parametro fisso di riferimento per tutti i motorhome.

Le leggende vivono più a lungo, così si dice. Due motivi fanno in modo che per gli HYMER B-Klasse questo corrisponda al vero. Da oltre 30 anni è, in Europa, la più popolare e più venduta gamma di motorhome. In questo lasso di tempo sono stati costruiti e consegnati più di 55.000 veicoli. E oggi questa gamma si presenta, come sempre, così giovane e così moderna - con tecnologie e dotazioni di serie che sono senza precedenti nella classe Premium. Nessuna meraviglia, quindi, che i lettori della rivista specializzata «promobil» abbiano votato la B-Klasse per la 23ª volta consecutiva come «Motorcaravan dell'anno».

I veicoli HYMER B-Klasse, inoltre, sono sempre stati un bene durevole. Molti accompagnano da decenni in tutto il mondo i loro proprietari e ancora rimane leggendario l'alto mantenimento di valore dei modelli di più vecchia annata. A questo contribuiscono significa-

tivamente, oltre al design senza tempo di questi motorcaravan, anche i loro allestimenti completi e di alta qualità, in particolare la loro quasi indistruttibile costruzione ad alta tecnologia.

Gli Hymermobil, con la costruzione unica al mondo HYMER PUAL in schiuma poliuretana a cellule chiuse per tetto,

«Più sicurezza, maggior isolamento termico, più multimedialità, tutto questo è compreso nella B-Klasse. E questo significa non solo più divertimento in vacanza, ma anche maggior mantenimento del valore.»

Roland Ritter, responsabile sviluppo

parte posteriore e pareti, con il rivestimento supplementare del tetto in vetroresina-alluminio, con il leggero pavimento coibentato in vetroresina e con le finestre a doppio vetro acrilico di alta qualità, sfidano efficacemente vento e pioggia - e in ogni stagione offrono un piacevole clima

interno. Il doppio pavimento multifunzione riscaldato e una perfetta distribuzione del calore in tutto il veicolo rendono anche le vacanze invernali una piacevole esperienza. Da anni nella B-Klasse è ormai standard anche il fatto che tutti i gavoni esterni, i serbatoi e gli impianti sono protetti dal gelo grazie all'aria calda e grazie ad un affidabile isolamento.

Innovazioni come queste sono quelle che fin dall'inizio hanno fissato ripetutamente nuovi parametri di riferimento per il turismo itinerante. Primo motorhome con letto basculante, con terzo assale portante e garage, primo motorhome con telaio ribassato ALKO, compresi la sospensione indipendente e



il doppio pavimento, prime tipologie abitative integrate sotto i sei metri di lunghezza, primo proiettore sviluppato individualmente ... a richiesta l'elenco potrebbe continuare.

Soprattutto in ambito sicurezza l'HYMER B-Klasse è il pioniere per eccel-

lenza. Dal primo crash test nel 1991 le più moderne caratteristiche di sicurezza fanno parte delle dotazioni di serie. L'inizio fu costituito dalle cinture di sicurezza a tre punti nel salotto. Oggi la lista comprende, tra l'altro, airbag per conducente e passeggero, specchietti laterali elettrici e riscaldati,

sistemi di sicurezza elettronici come ESP, Hill Holder e Traction+ e le luci di marcia diurna integrate nei proiettori HYMER. Inoltre il parabrezza panoramico della B-Klasse, con il caratteristico tergicristallo a 3 bracci, contribuisce ad una maggior sicurezza di guida grazie alla migliore visibilità.



Qualità che si vede – con i suoi allestimenti attentamente studiati e di alta qualità la HYMER B-Klasse ha sempre determinato i parametri di riferimento. Anche la nuova gamma di modelli sorprende ancora per i numerosi highlight aggiuntivi che completano ottimamente il quadro complessivo moderno ed armonioso.



Di serie a bordo troviamo anche il confort degli allestimenti di alta classe, che generazioni di camperisti conoscono ed apprezzano su questa serie di modelli. Tutte le tipologie abitative dispongono di una spaziosa dinette a L con imbottiture di altissima qualità e pregiati tessuti. I sedili girevoli in cabina di guida, che offrono un confort ottimale di seduta con i loro grandi braccioli regolabili in altezza e inclinazione, sono rivestiti con lo stesso tessuto della zona abitativa. Come pure è possibile regolare individualmente il lussuoso tavolo ruotabile a 360 gradi e spostabile sia trasversalmente che longitudinalmente. Il pavimento, senza pedana, nella zona abitativa significa massima altezza utile e sicurezza, mentre l'illuminazione continua a LED assicura il minimo consumo di energia.

Le elevate aspettative in termini di confort della B-Klasse sono praticamente riscontrabili in ogni dettaglio, sia all'interno che all'esterno. Il sistema di

confort del sonno HYMER, con rete a piastre e materassi multizona a schiuma fredda, il dispositivo di richiamo Servo-Soft per i cassetti della cucina, l'ampio e molto facile da pulire fornello a 3 fuochi e la predisposizione radio/TV comprensiva di supporto per lo schermo sono solo alcuni degli highlight presenti di serie all'interno. Esempi per la zona esterna sono, invece, le grandi porte del garage su entrambi i lati del veicolo, la portiera del conducente con ingresso illuminato e alzacristalli elettrico e il comodo accesso senza barriere al vano motore.

Nuovo e collaudato ancora una volta si completano perfettamente a vicenda, anche nell'aspetto esteriore della nuova B-Klasse. Forme esterne armoniche-arrotondate, il frontale HYMER con i proiettori appositamente sviluppati per questa serie, i colori coordinati con cura ed i materiali per gli interni: tutto ciò è senza tempo – e così la leggenda continua.

HYMER Sicurezza di guida di serie



Con la HYMER B-Klasse si è sicuri sulla strada come mai prima. Questa serie di modelli combina gli elevati standard di sicurezza di guida HYMER con i più moderni sistemi elettronici di sicurezza. Grazie a questo supporto intelligente e alla perfetta visibilità in cabina di guida rimarrete sempre padroni della situazione - anche nei momenti critici.

Sicurezza di serie

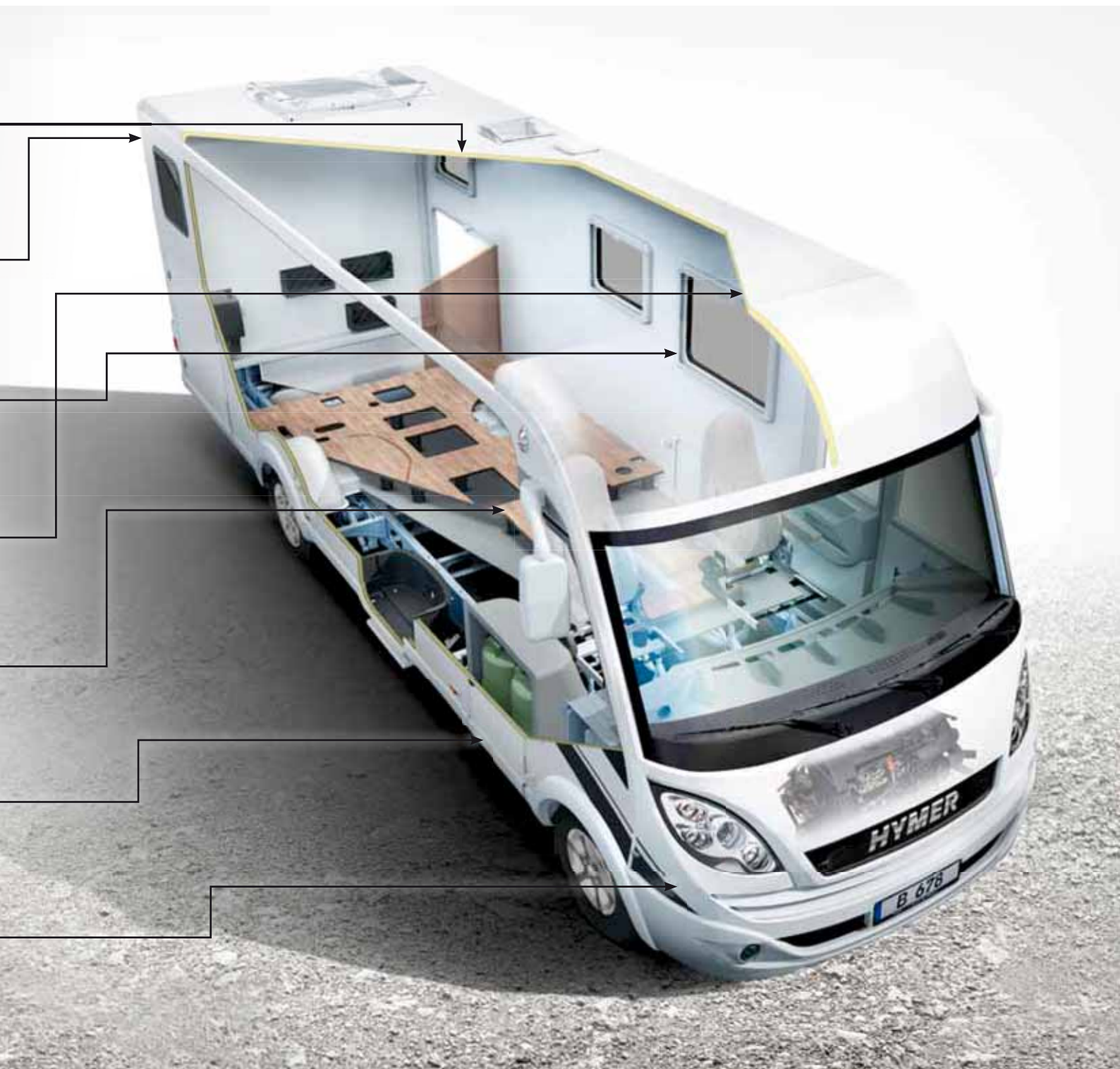


Costruzione high tech HYMER



- ✓ **Esclusiva costruzione HYMER PUAL per le pareti:** Con uno spessore di 3,5 centimetri la parete PUAL possiede l'effetto isolante di una parete di mattoni pieni della larghezza di 80 centimetri. Per un clima confortevole sia in inverno che in estate.
- ✓ **Assenza di ponti termici:** La tecnologia di incollaggio HYMER collega la costruzione in modo così affidabile da non rendere necessario l'utilizzo di viti, rotaie in metallo o profili per i cordoli di sommità. Per questo l'intera struttura non presenta ponti termici.
- ✓ **Isolamento dei componenti:** Gavoni, passaruota e vani accessibili sono progettati con un efficace isolamento a doppio strato. Per questo, anche in questi settori, non si hanno perdite di calore.
- ✓ **Isolamento termico in cabina di guida:** La parte anteriore in vetroresina a doppio strato, con intermedio di isolamento in poliuretano (PU) espanso, garantisce affinché il freddo nella zona anteriore del motorhome non costituisca un problema.
- ✓ **Veduta senza ponti termici:** Le finestre incorniciate di alta qualità Seitz S7 dispongono di doppio vetro acrilico – per un ottimale isolamento termico. La cornice esterna in alluminio verniciato a polvere, è particolarmente leggera e robusta e allo stesso tempo assicura anche un isolamento contro i ponti termici.
- ✓ **Pavimento in vetroresina:** Per una lunga durata del veicolo è importante la protezione continua da sotto. Con il loro indistruttibile sottoscocca in vetroresina i motorhome sono praticamente immuni dai danni legati alle condizioni atmosferiche.

Il guscio perfetto per la vostra casa viaggiante



- ✓ **Rivestimento del tetto in vetroresina:** Il rivestimento in vetroresina serve come protezione supplementare contro il maltempo e la grandine impedendo danni meccanici al tetto. Grazie allo strato di alluminio sotto la vetroresina viene garantita protezione contro i fulmini, stabilità e assoluta impermeabilità.
- ✓ **Doppio pavimento multifunzione:** Numerosi vani cantina riscaldati e l'integrato effetto riscaldamento a pavimento migliorano il confort all'interno. La robusta pavimentazione, dello spessore di 30 mm, garantisce stabilità a lungo termine.
- ✓ **I garage:** Qui è possibile stivare grandi formati e pesi massimi per un considerevole carico complessivo di 350 kg. Ovviamente di serie con grandi porte a destra e a sinistra.
- ✓ **Accesso senza barriere al vano motore:** L'olio, il liquido refrigerante e quello per il tergicristallo possono essere comodamente controllati e rabboccati. Anche le lampadine sono facilmente accessibili e possono essere facilmente sostituite.
- ✓ **Componenti in poliuretano (PU):** I passaruota e i gruppi ottici posteriori sono in poliuretano schiumato. Questo materiale elastico e resistente agli urti è molto meno sensibile al calore e al freddo rispetto alle comuni materie plastiche termoformate e, quindi, possiede una maggiore resistenza alle fessurazioni e una maggiore durata.
- ✓ **Guarnizioni a tenuta d'acqua:** Tutte le porte del veicolo, così come tutti gli sportelli e le porte all'esterno, sono protette con guarnizioni supplementari a tenuta d'acqua contro pioggia e spruzzi d'acqua. In questo modo nessuna umidità può penetrare tra porta e telaio e niente si blocca quando fa freddo.

HYMER B-Klasse – Confort abitativo



«Ogni modello ha una sua speciale atmosfera.
Ma tutti hanno una cosa in comune:
si entra e ci si sente bene.»

Frank Venter, responsabile design



HYMER B-Klasse – Confort abitativo



01 02





03



In versione moderna o classico-confortevole la zona abitativa della B-Klasse invita a sentirsi come a casa. Così anche la vostra libertà di configurazione sarà grande come la libertà di movimento: con due eleganti decorazioni dei mobili e numerosi nuovi design per i tessuti. Conferite alla vostra zona abitativa mobile l'atmosfera e gli allestimenti che più desiderate!



04



05

- 01 Spaziosa zona abitativa del B 594 con la calda decorazione dei mobili «Trentino Birnbaum» e design dei tessuti «Castello».
- 02 Passaggio aperto dalla cucina fino alla cabina di guida del B 578 – con comoda altezza utile sotto il letto basculante.
- 03 Comodo sedile contrapposto nel B 678 con pratico vano per le scarpe e supporto TV, qui nel nuovo design dei tessuti «Etna».
- 04 La zona salotto con dinette a L e sedili girevoli, qui nel B 578 con design dei tessuti «Cremona».
- 05 Molto spazio intorno al tavolo spostabile – il salotto con dinette contrapposta nel B 594.

HYMER B-Klasse – Confort del sonno



«Tutti i letti sono dotati di così abbondante altezza libera che si può stare comodamente seduti in posizione verticale e si può salire e scendere molto facilmente.»

Hansi Wiest, responsabile sviluppo





01



02



03

- 01 Salita ai due letti singoli nel B 678 con robusti scalini di grandi dimensioni e pratici guardaroba ai piedi del letto.
- 02 Letto trasversale posteriore facilmente accessibile con aggiunto un guardaroba alto nel B 594.
- 03 Molta luce, molto spazio di stivaggio e abbondante altezza libera nell'ampia zona letto del B 594.
- 04 Elegante letto queen nel B 698 in posizione di lettura con testata angolata e poggiatesta sulla parete di fondo.



04


HYMER B-Klasse – Confort del sonno



«Il letto basculante non è solo molto spazioso, ma anche molto comodo e facilmente accessibile. Non esiste niente di più confortevole.» Sylvia Menailiuk, sviluppo



HYMER B-Klasse – Confort del bagno



«L'ampio bagno completamente separabile
dalla zona abitativa oppure bagno/WC e doccia
chiudibili singolarmente – qui tutto
è possibile.»

Anton Steigmiller, designer di mobili





01



02




03

- 01 Doccia separata nel B 678 con portasciugamani e pratica asta appendiabiti per aerare e asciugare.
- 02 Lavabo «Cool Glass» di alta qualità come dotazione di serie – qui nel bagno del B 678.
- 03 Doccia separabile nel bagno Komfort del B 578 con abbondante altezza utile e molta libertà di movimento.
- 04 Elevato confort della doccia nel bagno del B 678 – che può essere usata anche come spazioso spogliatoio.



04



«Con i loro allestimenti di prima classe ed i capienti spazi di stivaggio queste cucine rappresentano un vero e proprio pezzo di indipendenza.» Benjamin Schaden, vendita motorcaravan HYMER





01



02



03

- 01 Elegante blocco cucina arrotondato con ampie superfici di lavoro e cassetti extra profondi nel B 678.
- 02 Attraente e pratica – la copertura del grande lavello utilizzabile come tagliere con presa integrata.
- 03 Molto spazio per gli utensili nei pensili e nella vetrina a soffitto illuminata del B 678.
- 04 Tutto pulito ed ordinato – il largo blocco cucina del B 578 con ripiano e portarotolo sulla parete del frigorifero.



04



01 04

- 01 Spazioso armadio con ripiani regolabili e seconda asta appendiabiti, qui nella zona posteriore del B 594.
- 02 Pratico vano per le scarpe nella zona d'ingresso del B 678.
- 03 Numerosi ed utilizzabili vani cantina nel doppio pavimento multifunzione riscaldato, qui nella zona d'ingresso del B 678.
- 04 Accessibile dall'interno e dall'esterno: il capiente gavone sotto la dinette, qui nel B 594.
- 05 Capiente armadio facilmente accessibile nel contenitore del letto, qui sotto uno dei letti singoli del B 678.

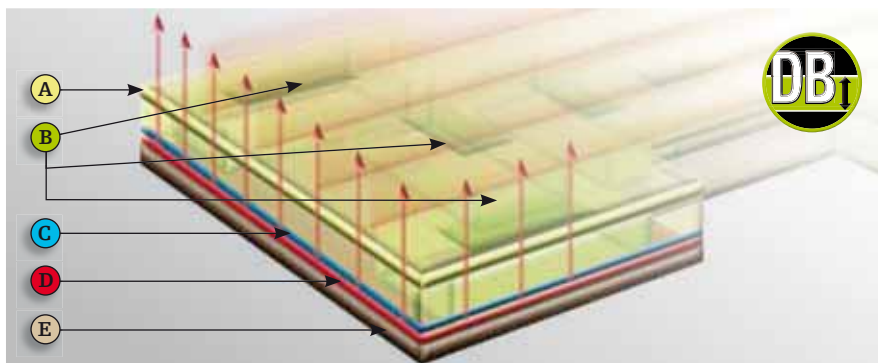


05

HYMER B-Klasse – Clima interno

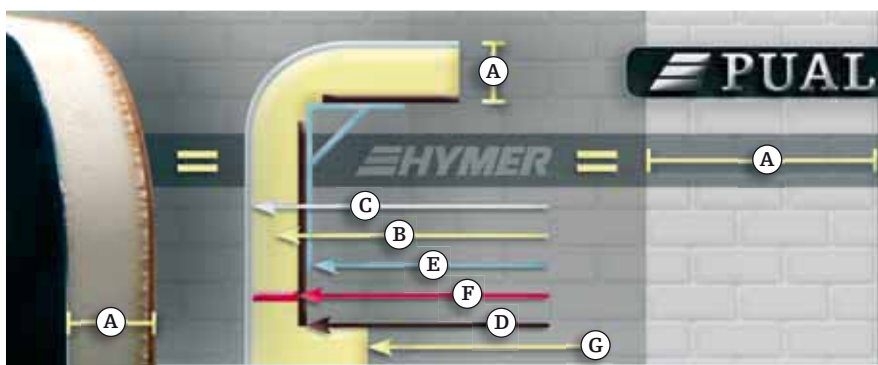
Sentirsi bene in ogni stagione

Perfetto isolamento termico, riscaldamento a pavimento e pareti interne «respiranti» che immagazzinano l'umidità e poi la rilasciano – nell'HYMER B-Klasse durante tutto l'anno c'è un ambiente confortevole e sano. I gavoni esterni e le installazioni, protetti contro il gelo, lo rendono assolutamente resistente al freddo.



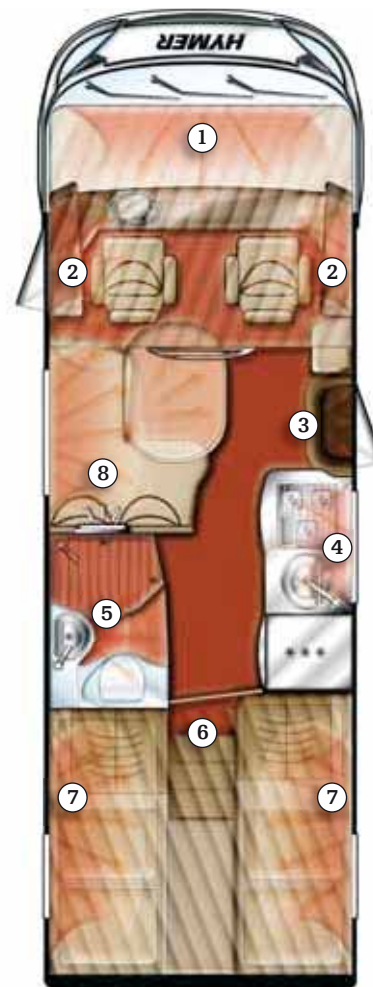
Versatile doppio pavimento multifunzione: il doppio pavimento multifunzione dell'Hymermobil B-Klasse unisce perfettamente calore, sicurezza, stabilità e gavoni. Nel piano del pavimento (A), molto resistente e dello spessore di 3 cm, sono inseriti numerosi gavoni (B) riscaldati, che possono essere facilmente utilizzati dall'interno.

Inoltre tutte le installazioni e l'approvvigionamento idrico (C) sono posati a prova di gelo nell'interstizio riscaldato che, allo stesso tempo, agisce da confortevole riscaldamento a pavimento ad aria calda (D). Il robusto sottoscocca (E), dello spessore di 3,5 cm, costituisce un perfetto isolamento verso il basso.



Esclusiva costruzione PUAL di HYMER per le pareti: Uno spessore di soli 3,5 cm, la parete PUAL degli Hymermobil possiede l'effetto isolante di una parete di mattoni pieni della larghezza di 80 cm (A). Il poliuretano espanso a pori sottili (B) è contiguo con il resistente rivestimento esterno in alluminio (C) ed è collegato con lo strato in legno compensato traspirante (D) all'in-

terno. Questo elimina i ponti termici e garantisce una stabilità molto elevata – allo stesso modo come il profilo angolare perimetrale in materiale plastico (E) e l'incollaggio completo ed elastico (F) per il tetto del veicolo. Il pavimento espanso in vetroresina (G) completa l'isolamento termico verso il basso.




Confortevole ed uniforme distribuzione del calore: Per gli spazi interni il doppio pavimento multifunzione riscaldato agisce da riscaldamento a pavimento. Unitamente alle numerose bocchette dell'aria calda perfettamente distribuite crea un piacevole clima di benessere in tutto il veicolo.



01
Cruscotto:
Ventola del vetro anteriore



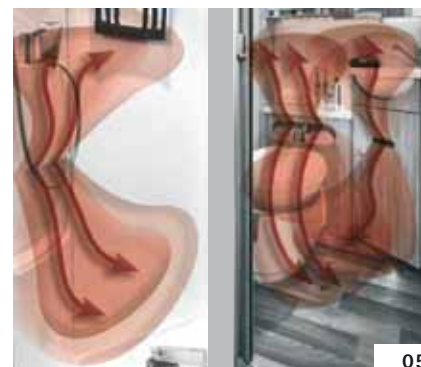
02
Zona abitativa:
Bocchetta aria calda della finestra
e sotto la dinette a L




03
Porta d'ingresso:
Bocchetta aria calda nel pozzetto



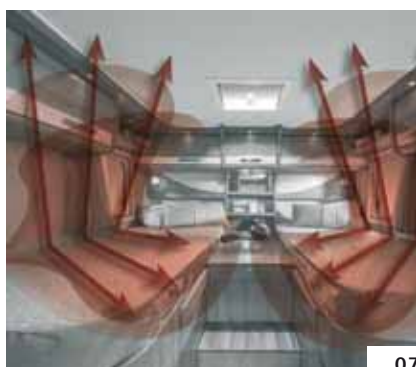
04
Cucina:
Bocchetta aria calda della finestra




05
Bagno e doccia:
Bocchetta aria calda e piatto doccia riscaldato



06
Zona posteriore:
Bocchetta aria calda nei gradini



07
Zona notte:
Cortina d'aria calda attorno ai letti posteriori



08
Garage:
Uscita aria calda nel gavone posteriore

HYMER B-Klasse – Sicurezza di guida

Sempre tutto sotto controllo

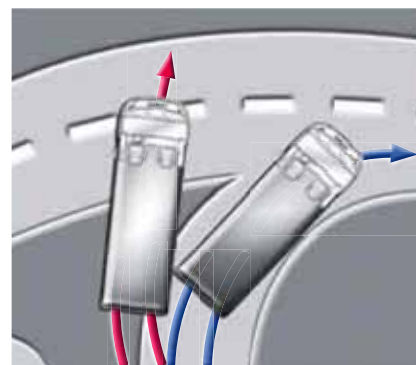
Con l'HYMER B-Klasse siete in viaggio così sicuramente come mai prima d'ora. Unisce gli elevati standard di sicurezza di guida di HYMER con i più moderni sistemi elettronici di sicurezza. Grazie a questa assistenza intelligente e alla perfetta visibilità in cabina di guida potrete sempre mantenere il controllo della situazione – anche nelle circostanze critiche.



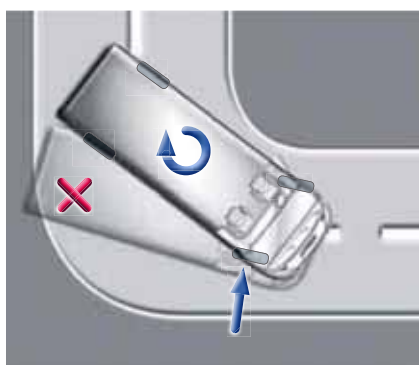
Airbag per conducente e passeggero:
Fiat equipaggia di serie con airbag entrambi i sedili in cabina di guida. In caso di emergenza si attivano in una frazione di secondo e prevengono gravi lesioni alla testa. La cintura di sicurezza si tensiona contestualmente al momento dell'attivazione.



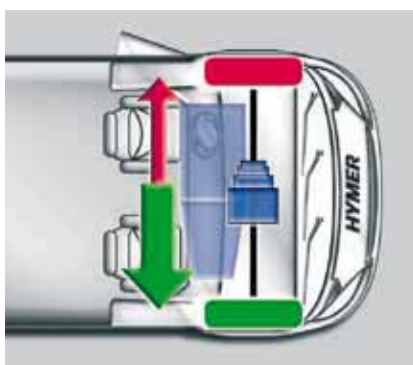
Sistema di controllo della trazione (ASR):
L'elettronica riconosce lo slittamento delle ruote e queste vengono automaticamente rallentate. Vengono chiaramente facilitate partenza e accelerazioni su terreno sdruciolevole e si previene lo sbandamento laterale della parte posteriore del veicolo.



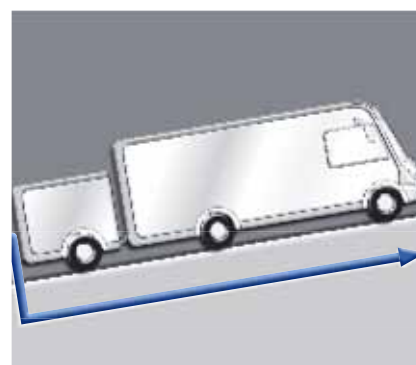
Sistema di frenata antibloccaggio (ABS):
Nel caso di frenata a fondo il più classico tra i sistemi di sicurezza elettronici previene il bloccaggio delle ruote e in questo modo mantiene manovrabile il veicolo. All'entrata in funzione dell'ABS viene percepita una leggera e tipica vibrazione del pedale del freno.



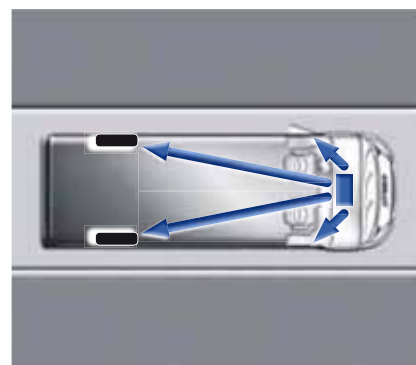
Controllo elettronico della stabilità (ESP):
Nelle situazioni critiche vengono prevenuti gli sbandamenti o le derivate del veicolo per mezzo dell'adattamento della potenza del motore e della frenatura controllata delle singole ruote.



Traction Plus: In collegamento con l'ESP questo sistema (attivabile solo fino a 30 km/h) garantisce una trazione migliore in condizioni di aderenza non ottimali, nelle quali trasferisce in modo finalizzato la coppia alle ruote anteriori. Questo rende più facile, per esempio, partire con erba bagnata oppure viaggiare attraverso terreni fangosi.



Hill Holder: In forti pendenze, da circa il 5%, questo assistente nelle partenze in salita mantiene brevemente in azione le pinze anteriori dei freni, dopo che il conducente ha rilasciato il pedale del freno. Così il dispositivo impedisce l'arretramento involontario del veicolo e consente una comoda partenza – anche con retromarcia inserita.



Ripartitore elettronico di frenata (EBD): A seconda delle varie situazioni questo sistema distribuisce in maniera ottimale la forza frenante su entrambi gli assi. In questo modo vengono raggiunte le maggiori prestazioni possibili di frenatura e nello stesso tempo viene prevenuta una derapata del veicolo dovuta alla «sovrafrenatura» delle ruote posteriori.



Visione sicura verso la parte posteriore:

I grandi specchietti retrovisori esterni riscaldati, nel colore di veicolo, sono ottimamente posizionati e possono essere comodamente regolati elettricamente dal sedile del conducente. Su entrambi i lati, grazie agli specchi grandangolari integrati, non c'è l'angolo morto vicino al veicolo.



Perfetta visibilità:

In cabina di guida l'ampio vetro frontale panoramico e le grandi finestre laterali consentono una visibilità perfetta in tutte le direzioni. Inoltre dal sedile del conducente, grazie al cruscotto abbassato, è molto ben visibile anche la zona immediatamente davanti al veicolo. Questa visibilità libera non solo trasmette

un'originale e generosa esperienza di guida, ma nello stesso tempo crea il massimo in fatto di panoramica e sicurezza. A questo punto per un completamento perfetto servono gli specchietti retrovisori esterni regolabili elettricamente e, in opzione, la telecamera di retromarcia.



Luci di marcia diurna di serie:

Per la sicurezza in viaggio vedere ed essere visti è parimenti importante. Per questo le luci di marcia diurna sono un allestimento di serie nei proiettori Hymer. Per viaggiare liberamente in tutte quelle destinazioni di viaggio, nelle quali già oggi vige l'obbligo di accendere i fari durante il giorno.



Migliore visibilità in tutte le condizioni atmosferiche:

Anche in caso di forti precipitazioni il tergicristallo a tre bracci del parabrezza panoramico consente di mantenere in modo affidabile la visione della strada. L'ampio e spazioso raggio d'azione del tergicristallo consente di individuare bene i margini stradali e le intersezioni. La progettazione delle spazzole

tergicristallo con tre bracci ordinati in parallelo appartiene da due decenni agli elementi identificativi di ogni serie Hymermobil ed in questo periodo di tempo è stata continuamente ottimizzata. Test indipendenti confermano la loro notevole efficacia e la buona immagine visualizzata di Hymer.

HYMER B-Klasse – Highlight di serie

Tradizionalmente un passo avanti

Da più di 30 anni la HYMER B-Klasse fissa sempre nuovi parametri di riferimento nel confort degli allestimenti. Una splendida tradizione che continua anche in questa nuova gamma di modelli: con una varietà di caratteristiche lussuose ed esclusive nel ricco equipaggiamento di serie.



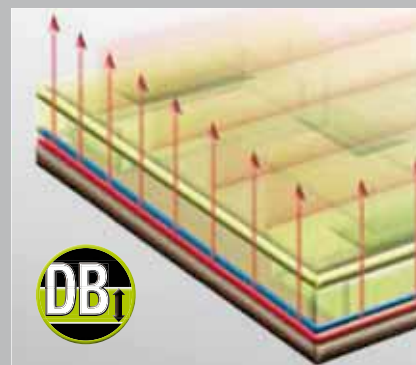
Economico fondista:

Il potente motore Fiat Multijet II da 96 kW / 130 CV, grazie ai suoi ridotti consumi medi, è diventato il non plus ultra per un piacere di guida economico e continuo. Il vivace e robusto turbodiesel a 4 cilindri adempie agli standard sull'emissione di inquinanti Euro 5+ ed EEV.



Perfetto isolamento termico:

La costruzione PUAL di incollaggio delle pareti, in espanso ed a cellule chiuse, assicura un confortevole clima interno senza ponti termici. Con soli 3,5 cm di spessore l'esclusiva tecnologia mondiale HYMER-PUAL garantisce i valori di isolamento di una parete di mattoni pieni della larghezza di 80 cm.



Confort con il doppio pavimento:

Effetto riscaldamento a pavimento, cavedi tecnici protetti dal gelo e gavone riscaldato supplementare – tutto questo viene offerto dal collaudato doppio pavimento multifunzione con spessore di 12,5 cm con i suoi ugelli ad aria calda tra primo pavimento (3 cm) e pavimento inferiore (3,5 cm).



Perfetta impermeabilità:

Il tetto, in resistente alluminio, del veicolo non presenta cordoni longitudinali di saldatura, da cui l'umidità potrebbe infiltrarsi da sopra. Come protezione supplementare contro intemperie e grandine il rivestimento in vetroresina previene un possibile danno meccanico della superficie del tetto.

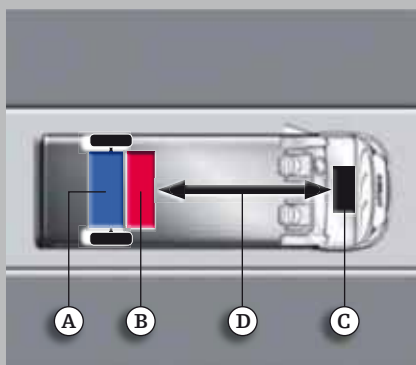


Protezione dal basso a lungo termine:

Con il loro sottoscocca in robusta vetroresina i veicoli sono praticamente immuni ai danni legati agli agenti atmosferici. Inoltre, pietrisco, sale stradale e sporco non possono danneggiare il fondo – una base sicura per l'intera vita del motorcaravan.



Isolamento termico in cabina di guida: Un ottimo isolamento, come nella zona abitativa, è presente anche davanti, nella cabina di guida. La sezione frontale, in vetroresina a doppio guscio con in mezzo uno strato barriera termica coibentato con poliuretano espanso, garantisce sul fatto che anche nella parte anteriore del motorcaravan il freddo non è un problema.



Ottimale distribuzione dei pesi:
La disposizione del baricentro del veicolo garantisce una tenuta di strada sicura. Il serbatoio dell'acqua dolce (A) ed il serbatoio delle acque grigie (B) sono posizionati sull'asse motore posteriore, il motore (C) sull'asse anteriore. Il peso è così ripartito in modo equilibrato (D).



Più indipendenza in viaggio:
I capienti serbatoi per l'acqua aumentano l'autonomia fino alla prossima stazione di rifornimento e, per questo, permettono maggior libertà di movimento e spontaneità. Il serbatoio per l'acqua dolce nel doppio pavimento contiene 130 litri, il serbatoio per le acque grigie 90 litri.



Accesso senza barriere:
Il vano del motore sotto il vetro frontale è facile ed ampio da aprire. Così olio, acqua del radiatore e liquido lavavetri possono essere comodamente controllati e rabboccati. Anche le luci dei fari sono facilmente accessibili e possono essere cambiate molto semplicemente.



Pratici aiutanti:
La robusta portiera del conducente è equipaggiata con alzacristalli elettrico e con confortevole illuminazione dell'ingresso.



Accesso sicuro:
La grande porta d'ingresso nella zona abitativa. Con il suo gradino elettrico rende possibile una salita ed una discesa comode e sicure.



I parassiti stanno fuori:
Godersi le sere d'estate con la porta aperta o aerare il motorcaravan? Nessun problema. La porta, con zanzariera integrata, all'ingresso garantisce affinché nessuno tra gli ospiti alati e non invitati trovino la via verso gli interni.

HYMER B-Klasse – Highlight di serie



Panorama senza ponti termici:
Le finestre Seitz S7 di alta qualità con lastra in doppio vetro acrilico – per un ottimale isolamento termico. La cornice in alluminio verniciata a polvere è particolarmente leggera e resistente e possiede anche uno strato isolante contro i ponti termici.



Utile luce esterna:
Anche la potente luce a LED della tenda veranda, con deflettore per la pioggia, appartiene già alle dotazioni di serie. Questa illumina diffusamente l'area esterna vicino alla porta d'ingresso e facilita così l'entrata e l'uscita sicure anche con l'oscurità.




Nessuna opportunità per l'umidità:
Tutte le porte del veicolo, così come ogni gavone esterno ed ogni sportello esterno, sono protette da pioggia e spruzzi d'acqua con guarnizioni supplementari. Così tra porta e cornice non può penetrare alcuna umidità e nulla congela con il freddo.



Ottima protezione anche contro la luce:
Per viaggiare in sicurezza, anche con sole basso, entrambi i sedili in cabina di guida sono equipaggiati con parasole regolabili. I pannelli montati sul letto basculante sono ruotabili su due assi e possono così essere regolati su ogni posizione del sole.



Indisturbata sfera privata:
Per l'oscuramento della cabina di guida l'Hymer Exsis-i dispone di una tenda perimetrale a soffietto plissettata. La stoffa di alta qualità della tenda ed il binario coordinato nel colore creano una calda atmosfera abitativa – e tengono lontani gli sguardi curiosi.



Confort di guida e confort abitativo:
La stoffa di rivestimento di alta qualità sul tetto (A) e nella parte inferiore del letto basculante (B) crea una piacevole acustica. Anche il cruscotto flocato e l'isolamento acustico della porta del conducente contribuiscono ad un'autentica atmosfera di benessere nella cabina di guida.



Luce per le letture a letto:
Nella testata di ogni letto si trova uno spot regolabile in altezza con illuminazione a LED. Nella zona anteriore il letto basculante è equipaggiato su entrambi i lati con spot, così che la direzione del sonno può essere cambiata secondo necessità, forse anche quando il veicolo è parcheggiato inclinato.



Attraiante vista nella zona abitativa:
La spaziosa dinette del salotto attorno al lussuoso tavolo, regolabile in maniera flessibile, al primo sguardo non è solo invitante e comoda. Tappezzerie di alta qualità e tessuti degli arredamenti la rendono un punto di soggiorno ed un luogo di incontro, a cui tutt'intorno ci si sente bene.



Comodi tutt'fare: Nella cabina di guida i sedili, girevoli e regolabili in altezza e in inclinazione, del salotto sono completamente rivestiti nello stesso design delle stoffe della zona abitativa. Con la loro grande comodità di seduta e con i loro spaziosi braccioli inclinabili invitano a piacevoli serate davanti alla televisione così come invitano ad un rilassante viaggiare.



Sempre in posizione corretta:
Il lussuoso tavolo, con bordatura in pregiato legno, può essere spostato in direzione longitudinale ed in direzione trasversale così come può essere ruotato anche di 360 gradi attorno al proprio asse. Quindi può essere accessibile in maniera ottimale da ogni luogo ed in ogni situazione – e mai d'intralcio.



Illuminazione d'atmosfera secondo gusto:
L'illuminazione generale programmabile individualmente rende possibile la creazione della situazione di luci desiderata nel veicolo al solo tocco di un pulsante. Accanto si possono comprendere anche le luci a LED del baldacchino oltre all'illuminazione nella cucina.



Illuminazione a LED a risparmio energetico:
La completa illuminazione interna dei veicoli è perfezionata di serie con la moderna tecnologia a LED. Questo risparmia i 3/4 del consumo di energia ed aumenta di molte ore la durata della batteria. Poiché i LED non diventano caldi aumenta, inoltre, la sicurezza antincendio e la resistenza agli incidenti.



Un posto per le scarpe:
Direttamente vicino alla porta d'ingresso si trova un pratico vano per le scarpe (a seconda della tipologia abitativa). È facilmente accessibile dalla zona di ingresso ed è ideale per un comodo cambio delle scarpe quando si entra e si esce.



La luminosità durante il giorno e la notte:
Nella zona abitativa il grande oblò a manovella lascia entrare molta luce diretta durante il giorno e, per questo, crea all'interno del veicoli piacevoli e naturali condizioni di illuminazione. Con l'oscurità i suoi spot integrati a LED garantiscono una pari illuminazione.



Buona aerazione, buona protezione:
Nel bagno e nella doccia i grandi oblò del tetto (40 x 40 cm) in acrilico opaco proteggono la sfera privata e permettono un veloce deflusso dell'umidità. Un oscurante zanzariera a rullo è integrato nella cornice appiattita, così da permettere che l'altezza utile rimanga invariata.



Passaggio libero senza ostacoli:
Tutte le tipologie abitative dispongono nella zona abitativa di un pavimento piano e continuo, libero da fastidiose pedane. Per questo rimane completamente disponibile l'intera altezza utile e la zona interna è pedonabile con sicurezza – anche nel buio della notte.



Confort in cucina come a casa:
I capienti cassetti nell'armadietto basso della cucina offrono il massimo spazio di stivaggio. Grazie alla loro quasi totale estensione consentono di accedere semplicemente e comodamente agli utensili riposti. In aggiunta, nelle cucine ad angolo i cassetti sono liberamente divisibili.



Utilizzo facile e comodo:
Tutti i cassetti della cucina sono montati su cuscinetti a rullo e sono particolarmente scorrevoli. Dispongono del pregevole dispositivo di richiamo „Servo-Soft“ e di serrature-chiusure, azionabili con una mano, che prevengono l'apertura e lo sbattere dei cassetti durante il viaggio.

HYMER B-Klasse – Highlight di serie



Così cucinare è divertente:
Sul fornello a 3 fuochi, con accensione elettrica, trovano posto anche grandi pentole. La copertura divisibile in vetro serve quando richiesto come superficie di lavoro supplementare. La robusta griglia ribaltabile verso l'alto e le manopole rimovibili rendono la pulizia «un gioco da ragazzi».



Lavaggio dei piatti senza costrizioni:
Il lavello estremamente profondo offre non solo molto spazio per il lavaggio dell'insalata e delle verdure. Grazie al rubinetto alto dell'acqua anche il lavaggio di grandi pentole e parti di stoviglie non rappresenta un problema. Allo stesso modo perfino i vasi più alti possono essere comodamente riempiti.



Superficie di lavoro brillantemente illuminata:
Alle condizioni di luce ottimali in cucina provvede l'illuminazione da chef sopra il piano di lavoro. Con i suoi tre spot a LED incassati nel pensile illumina perfettamente l'intera superficie – con la migliore visuale dentro le pentole di cottura.



Lavaggio e taglio inclusi:
Nella cucina ben progettata nessun luogo rimane inutilizzato. La copertura inseribile trasforma con una sola azione il lavello in un pratico tagliere per le verdure appena lavate.



Pattumiera integrata:
La soluzione perfetta per i rifiuti di cucina è già a bordo. Direttamente sotto il lavello una capiente pattumiera offre spazio per tutto quanto diventa scarto durante e dopo la preparazione dei cibi.



Strofinacci sempre a portata di mano:
Nella tipologia abitativa con cucina laterale il frigorifero alto si collega alla superficie di lavoro. Sopra il lavello si trova una pratica mensola a parete con portarotolo da cucina. Così rimane maggior spazio libero a disposizione sulla superficie di lavoro.



Costruzione a tenuta d'acqua:
Tutte le giunture di collegamento nell'area della cucina sono sigillate in maniera affidabile con strisce di tenuta e zoccolo. Per questo l'intera superficie può essere asciugata senza esitazione – e durante la cottura o durante il lavaggio delle stoviglie con calma, anche un poco alla volta.



Tutto al suo posto:
Entrambi i capienti pensili sopra la cucina, facilmente accessibili, sono idealmente appropriati per custodire le stoviglie e gli altri accessori da tavola. Qui, anche con motorcaravan completamente occupato, trovano ricovero sufficienti coperti per tutti i passeggeri ed ospiti.



Piacevole altezza di seduta nel letto:
Nei veicoli alti all'incirca tre metri sopra i letti posteriori rimane molto spazio per sedere comodamente eretti. Salire e scendere dal letto diventa così particolarmente confortevole – qui non è necessario alzare la testa.



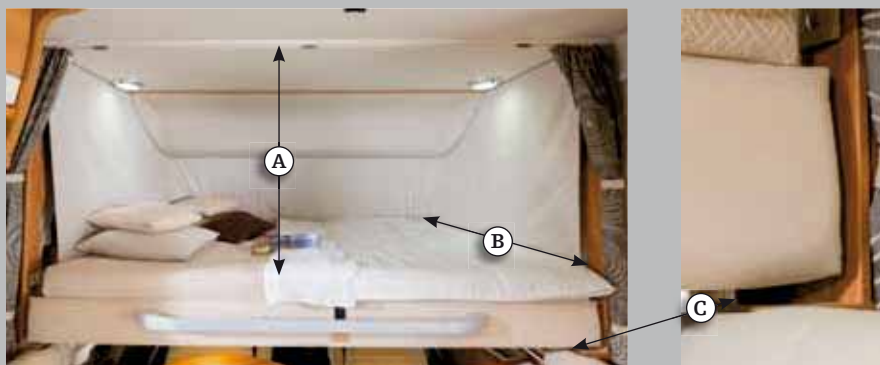
Gigantesca isola del sonno:
I grandi letti singoli nella zona posteriore possono essere collegati in poco tempo formando un piano letto continuo. È semplicemente necessario mettere in posizione tra i letti la scaletta integrata a scomparsa, applicare l'imbottitura supplementare – fatto.



Preciso sostegno:
Il sistema confort del sonno HYMER, con rete a piastre di alta qualità, valorizza al meglio i benefici dei materassi in schiuma fredda multizona. Ogni parte del corpo è sostenuta perfettamente in ogni punto con un'ottimale contropressione – per un sonno comodo e tranquillo.



Piacevole atmosfera di camera da letto:
Tutte le pareti della zona notte sono allestite con un rivestimento in microfibra di alta qualità. Questa morbida superficie crea una calda atmosfera amichevole ed un piacevole suono surround. Quando necessita è anche semplice da pulire.



Nella zona anteriore massimo confort durante il riposo:
Anche il profondo letto basculante sopra la cabina di guida offre massima libertà di movimento ed ottima altezza libera (A). Il suo comodo piano letto può essere completamente utilizzato per l'intera larghezza di 1,50 metri (B) – anche nella zona anteriore del veicolo. Oltre a queste generose dimen-

sioni la posizione stabile del letto basculante contribuisce al suo elevato standard di confort. Nella posizione abbassata il letto poggia stabilmente e sicuramente sul lato della testa e sul lato dei piedi (C). Questo facilita la salita ed è garanzia per un sonno indisturbato e tranquillo.



Maggior luminosità nella zona notte:
Nel grande oblò in acrilico trasparente (40 x 40 cm), posizionato sopra i letti e permette la piena altezza utile.



Sicuri e comodi a letto:
Robusti gradini, con extra grande superficie d'appoggio, consentono l'accesso ai letti posteriori. Facilitano un sicuro e confortevole salire e scendere anche in condizioni di stanchezza – forse anche nel movimento notturno verso la toilette.



Tutto nel raggio d'azione:
Numerosi vani e ripiani sono disponibili direttamente sul letto affinché occhiali, libri e bibite siano sempre a portata di mano anche di notte. Questi oggetti rimangono comodamente raggiungibili anche se i letti singoli posteriori sono collegati formando l'isola continua del sonno.




Capienti pensili sopra i letti:
Grandi e profondi pensili, sulla parete posteriore ed ai piedi dei letti, offrono possibilità supplementari di stivaggio, forse anche per i vestiti. Lo «spazio aereo» sopra i letti è quindi utilizzato ottimamente senza limitare la libertà di movimento.

HYMER B-Klasse – Highlight di serie



Ben sistemato in bagno:
Nel bagno capienti armadi a muro, con molto spazio di stivaggio, consentono di tenere facilmente a portata di mano tutti gli utensili necessari. Durante il viaggio gli articoli più piccoli e delicati rimangono protetti affidabilmente sulle mensole grazie alle barrette anticaduta disponibili di serie.



Rimanere eretti nel bagno e nella doccia:
Con un'altezza utile (A) di 1,98 metri i veicoli con doppio pavimento offrono il massimo confort in bagno e nella doccia. Questo è reso possibile dal doppio pavimento multifunzione che accoglie il piatto incassato della doccia e tutte le necessarie tubazioni di scarico.



Flessibile progettazione degli spazi:
Tutti i bagni HYMER possono essere utilizzati in vari modi. Come un grande bagno aperto e spogliatoio con porta scorrevole in legno di alta qualità verso la zona abitativa. O separatamente come doccia chiudibile e zona lavabo/toilette separata con porte scorrevoli.



Lavarsi le mani con i piedi asciutti:
Lo spazioso bagno Komfort dispone di una doccia separata con pareti fisse ed una propria superficie d'appoggio davanti al lavabo. Con parete divisoria aperta della doccia, il bagno offre molta libertà di movimento – e allo stesso tempo i piedi rimangono asciutti.



Confort della doccia con la rotazione della parete:
Il bagno Vario-Komfort forma una spaziosa doccia, con la parete del lavabo che è completamente ruotabile di 90 gradi in direzione del WC. Durante la doccia la larga toilette a sedile è allo stesso tempo protetta contro gli spruzzi di acqua, grazie alla parete a tutta altezza ed impermeabile.



Perfetto utilizzo degli spazi:
Come il bagno Vario-Komfort anche il più compatto bagno Vario con la „rotazione della parete“ si lascia trasformare in una spaziosa doccia a tutta altezza. La parete del lavabo, ruotabile lateralmente di 90 gradi, protegge la zona del WC contro gli spruzzi di acqua.



Garantito lo scarico ottimale:
Tutti i piatti della doccia sono realizzati con due fori di scarico opposti. Così l'acqua della doccia può defluire rapidamente e liberamente anche quando il motorcaravan è posizionato su terreno accidentato o in pendenza.



Costruzione impermeabile:
Il piatto e le pareti della doccia sono connessi l'uno l'altro nella costruzione a guscio, così che l'acqua che scorre non può infiltrarsi nelle fughe. Grazie a questa robusta costruzione l'utilizzo del silicone per l'impermeabilizzazione può essere limitato al minimo.



Quasi come autentica porcellana:
I lavabi di alta qualità in pregiato «Cool Glass» sono attraenti, estremamente robusti e duraturi. In ottica ed estetica si avvicinano moltissimo alla porcellana. Tutt'altra cosa rispetto ai lavabi in materiale sintetico che facilmente devono essere puliti lucidando graffi e danneggiamenti.



I piedi sempre caldi:
Il piatto incassato della doccia è sempre piacevolmente temperato nel doppio pavimento multifunzione riscaldato. Direttamente sotto il piatto è presente un afflusso di aria calda supplementare che garantisce un particolarmente gradevole calore dei piedi nell'intera doccia.



Per asciugare, aerare e stivare: L'asta appendiabiti, robusta, pieghevole ed asportabile, nelle docce dei bagni è una soluzione ideale per asciugare i vestiti bagnati risparmiando spazio. In caso di bisogno può essere anche utilizzata come spazio di stivaggio supplementare per il guardaroba delle vacanze - o semplicemente per aerare (a seconda della tipologia abitativa).



Facile svuotamento del WC:
Con il suo ben visibile indicatore elettronico di livello la toilette Thetford segnala precisamente quando il serbatoio di scarico deve essere svuotato. Il tubo di scarico ruotabile del serbatoio consente uno svuotamento facile e sicuro, anche in spazi ristretti.



Buona aerazione, buona protezione:
Nel bagno e nella doccia i grandi oblò del tetto (40 x 40 cm) in acrilico opaco proteggono la sfera privata e permettono un veloce deflusso dell'umidità. Un oscurante zanzariera a rullo è integrato nella cornice appiattita, così da permettere che l'altezza utile rimanga invariata.



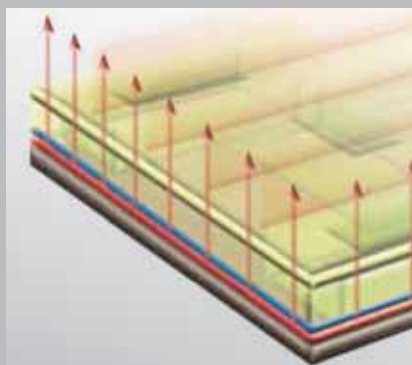
Potente riscaldamento incluso:
Con 6.000 Watt di potenza la stufa Truma Combi 6, montata di serie, garantisce anche con molti gradi sotto lo zero piacevoli temperature degli ambienti. Grazie al suo collocamento centrale, sotto la dinette, il calore è distribuito ottimamente nell'intero veicolo.



Cortina di aria calda sul vetro frontale:
Anche il cruscotto con l'aria calda è compreso nel riscaldamento della zona abitativa. L'aria calda si distende lì come una tenda davanti al parabrezza e previene la possibilità che sui sedili girati di conducente e passeggero compaia da dietro una sensazione di freddo.



Gavoni esterni riscaldati:
Tanto l'enorme garage nella zona posteriore quanto il gavone sotto la dinette del salotto sono alimentati di aria calda dal sistema di riscaldamento. Quindi anche gli oggetti sensibili al gelo e gli articoli del bagaglio possono essere là immagazzinati senza problema alcuno.



Installazione protetta dal gelo: Tutti gli impianti idrici del motorcaravan sono installati in zone riscaldate e per questo certamente protetti dai possibili danni dal gelo. Il serbatoio dell'acqua dolce ed il serbatoio delle acque grigie sono posizionati in vasche isolate nel doppio pavimento multifunzione e là vengono avvolti dall'aria calda in circolazione.



Sicura erogazione di corrente: La potente batteria AGM di servizio con 95 Ah è posizionata, prossima al riscaldamento, nel gavone riscaldato sotto la dinette e può, in caso di bisogno, essere ampliata fino a due unità con caricatore supplementare. Quindi, anche in caso di temperature continuamente basse, è garantita una sufficiente erogazione.

HYMER B-Klasse – Highlight di serie



Ventilazione posteriore per evitare la condensa:
Tutti gli armadietti sotto il tetto dispongono dietro alla parete posteriore di una intercapedine attraverso la quale l'aria calda può circolare liberamente. Sono così evitati i forti sbalzi di temperatura nella zona interna e la formazione indesiderata di condensa.



Valvole di scarico facilmente accessibili:
L'intero impianto di alimentazione è stato progettato in modo tale che tutte le unità siano protette al meglio ma che anche gli elementi di comando siano ben accessibili.



Alimentazione del veicolo a colpo d'occhio:
Nel pannello di controllo ordinato sopra la porta d'ingresso è possibile leggere il livello dell'acqua dolce e quello delle acque grigie, la tensione della batteria, l'utilizzo dei collegamenti a 230 V ed altri dati. Quindi la situazione aggiornata dell'alimentazione è sempre in vista.



Numerose prese di corrente per le apparecchiature:
Con quattro prese di corrente da 230 Volt e due da 12 Volt sono disponibili abbondanti possibilità di collegamento. Le apparecchiature a 230 Volt possono essere connesse nella dinette, in bagno e in cucina, mentre le apparecchiature a 12 Volt possono essere connesse nello spazio TV e nel cruscotto.



Parcheggio per grandi formati e pesi massimi:
Nello spazioso garage posteriore più biciclette trovano facilmente posto fianco a fianco. Qui possono essere ottimamente stivati anche scooter o pesanti e ingombranti bagagli – per un eccellente carico massimo complessivo di 350 chilogrammi.



Massima facilità di carico attraverso la larga apertura:
Le aperture del garage sono equipaggiate con molle a gas di alta qualità, che mantengono affidabilmente aperte le porte durante il carico e lo scarico.



Accesso al garage da entrambi i lati:
Il garage dispone, di serie, su entrambi i lati nella zona posteriore di porte a tutta altezza. Per questo il garage può essere caricato comodamente da entrambi i lati ed i bagagli rimangono raggiungibili dall'esterno in qualsiasi momento.



Pavimento pienamente cantinato:
Una gran parte del doppio pavimento multifunzione può essere usata come un pratico e riscaldato gavone. I numerosi vani cantina sono facilmente accessibili dall'interno attraverso botole affondate nel pavimento e si inseriscono con discrezione nel pavimento della zona abitativa.



Accesso dall'interno e dall'esterno:
Il gavone sotto la dinette a L può essere caricato comodamente dall'interno, così come anche da un grande sportello esterno. Allo stesso tempo questo sportello consente l'accesso all'unità di alimentazione centrale con batteria di servizio e fusibili di protezione.



Chiusura di sicurezza dall'esterno:
Tutti i gavoni esterni sono dotati di robuste ed ergonomiche impugnature girevoli che garantiscono in due fasi un'ottimale sicurezza di chiusura. La prima rotazione, approssimativamente di 180 gradi, chiude la porta, un'altra rotazione di 180 gradi li fissa solidamente ed allineati al telaio.



Aprire per stivare:
Sotto la dinette salotto in posizione centrale si trova un grande gavone supplementare che può essere aperto sollevando l'imbottitura del sedile. Le cerniere integrate rendono particolarmente facili e comode l'apertura e la chiusura.



Gavone per il passeggero:
La spaziosa credenza nella porta del passeggero offre generoso spazio per mappe stradali, libri e tutto quello che è necessario durante un viaggio. È perfezionata in un'ottica tipo legno elegante e può essere utilizzata, con copertura chiusa, come una pratica superficie d'appoggio.



Predisposizione TV inclusa:
Nella nuova HYMER B-Klasse il supporto per lo schermo TFT è già installato in fabbrica (a seconda della tipologia abitativa). Non c'è quindi nulla di meglio di piacevoli serate davanti alla televisione con lo schermo di vostra scelta.

HYMER B-Klasse – Allestimento in opzione

Per una classe ancora più individuale

Volete valorizzare ulteriormente il vostro B-Klasse in termini di prestazioni di guida e di confort? Il vostro rivenditore specializzato HYMER vi informerà su tutte le caratteristiche delle dotazioni aggiuntive disponibili per il vostro veicolo desiderato. Una selezione dei principali extra è visibile in questa pagina.



Dotazioni quasi individuali:

Già esteriormente i cerchi in alluminio di alta qualità trasmettono al veicolo individualità supplementare e classe. Grazie ad un peso ridotto consentono non solo di innalzare la riserva di carico, ma anche l'efficacia delle sospensioni – e per questo il confort di guida.



Guida rilassata: Il Confort-Matic di Fiat è una trasmissione robotizzata che combina la precisione di un cambio meccanico a 6 rapporti con il confort di un cambio automatico. Il cambio marcia avviene alternativamente o manovrando manualmente la leva del cambio o in maniera completamente automatica – con ottimizzazione della funzionalità e dei consumi.



Confort di guida con il controllo della velocità: Procedere alla stessa velocità comodamente e sicuramente – il controllo della velocità di crociera installato lo rende possibile.



Posizione livellata e solida:

I piedini di stazionamento posteriori Komfort possono stabilizzare il motorcaravan parcheggiato. In particolare sono esclusi i molleggi indesiderati nella zona notte. Entrambi i piedini possono bilanciare anche le lievi irregolarità del terreno.



Oscuramento al tocco di un pulsante:

La tapparella elettrica sul vetro anteriore isola opacizzando in maniera confortevole la cabina di guida. Come rivestimento protettivo supplementare contro freddo ed irraggiamento solare diretto contribuisce, inoltre, ad una piacevole atmosfera ambientale.



Riscaldare con l'acqua calda:

Come alternativa di alta qualità al riscaldamento ad aria calda il sistema di riscaldamento ALDE ad acqua calda, con i suoi numerosi convettori, provvede ad un calore particolarmente piacevole. A richiesta il sistema è disponibile con scambiatore di calore a risparmio energetico.



Letto basculante elettrico:

Il letto basculante, largo 1,50 metri, sopra la cabina di guida può essere sollevato ed abbassato elettricamente senza alcuno sforzo. L'interruttore per l'azionamento elettrico in continuità è integrato nella testata del letto e facilmente raggiungibile dalla zona abitativa.



Comodamente seduti in doccia:

Come allestimento in opzione ogni bagno ampio con doccia HYMER può essere dotato dello strapuntino integrato ribaltabile in legno, opportunità di riposo così come deposito per gli utensili. È di formato appropriato alla pedana in legno e può essere facilmente sollevato quando non in uso.



Confort in ceramica:

Tutti i bagni sono disponibili, in opzione, con servizi igienici in ceramica di alta qualità – quasi come nel bagno di casa. La cassetta del serbatoio con ruote (roll-tank), facilmente trasportabile, è ottimamente accessibile e può, per questo, essere facilmente prelevata e svuotata.



Visibilità chiara in inverno:

Il parabrezza riscaldato è costituito da due strati con elementi laminati quasi invisibili di riscaldamento e assicura in pochi minuti, con il motore acceso, una visuale libera.



Alta tecnologia in cucina:

Nei motorcaravan la colonna TEC ad altezza d'uomo rappresenta il non plus ultra per le più moderne attrezzature di cucina. Unisce in un elegante e classico design la combinazione frigo-congelatore (160 litri), il forno e il grill e per questo stupisce sia come richiamo visivo sia come versatile assistente.

HYMER B-Klasse – Allestimento in opzione

Per una classe ancora più individuale

Volete valorizzare ulteriormente il vostro B-Klasse in termini di prestazioni di guida e di confort? Il vostro rivenditore specializzato HYMER vi informerà su tutte le caratteristiche delle dotazioni aggiuntive disponibili per il vostro veicolo desiderato. Una selezione dei principali extra è visibile in questa pagina.



Dotazioni quasi individuali:

Già esteriormente i cerchi in alluminio di alta qualità trasmettono al veicolo individualità supplementare e classe. Grazie ad un peso ridotto consentono non solo di innalzare la riserva di carico, ma anche l'efficacia delle sospensioni – e per questo il confort di guida.



Guida rilassata: Il Confort-Matic di Fiat è una trasmissione robotizzata che combina la precisione di un cambio meccanico a 6 rapporti con il confort di un cambio automatico. Il cambio marcia avviene alternativamente o manovrando manualmente la leva del cambio o in maniera completamente automatica – con ottimizzazione della funzionalità e dei consumi.



Confort di guida con il controllo della velocità: Procedere alla stessa velocità comodamente e sicuramente – il controllo della velocità di crociera installato lo rende possibile.



Posizione livellata e solida:

I piedini di stazionamento posteriori Komfort possono stabilizzare il motorcaravan parcheggiato. In particolare sono esclusi i molleggi indesiderati nella zona notte. Entrambi i piedini possono bilanciare anche le lievi irregolarità del terreno.



Oscuramento al tocco di un pulsante:

La tapparella elettrica sul vetro anteriore isola opacizzando in maniera confortevole la cabina di guida. Come rivestimento protettivo supplementare contro freddo ed irraggiamento solare diretto contribuisce, inoltre, ad una piacevole atmosfera ambientale.



Riscaldare con l'acqua calda:

Come alternativa di alta qualità al riscaldamento ad aria calda il sistema di riscaldamento ALDE ad acqua calda, con i suoi numerosi convettori, provvede ad un calore particolarmente piacevole. A richiesta il sistema è disponibile con scambiatore di calore a risparmio energetico.



Letto basculante elettrico:

Il letto basculante, largo 1,50 metri, sopra la cabina di guida può essere sollevato ed abbassato elettricamente senza alcuno sforzo. L'interruttore per l'azionamento elettrico in continuità è integrato nella testata del letto e facilmente raggiungibile dalla zona abitativa.



Comodamente seduti in doccia:

Come allestimento in opzione ogni bagno ampio con doccia HYMER può essere dotato dello strapuntino integrato ribaltabile in legno, opportunità di riposo così come deposito per gli utensili. È di formato appropriato alla pedana in legno e può essere facilmente sollevato quando non in uso.



Confort in ceramica:

Tutti i bagni sono disponibili, in opzione, con servizi igienici in ceramica di alta qualità – quasi come nel bagno di casa. La cassetta del serbatoio con ruote (roll-tank), facilmente trasportabile, è ottimamente accessibile e può, per questo, essere facilmente prelevata e svuotata.



Visibilità chiara in inverno:

Il parabrezza riscaldato è costituito da due strati con elementi laminati quasi invisibili di riscaldamento e assicura in pochi minuti, con il motore acceso, una visuale libera.



Alta tecnologia in cucina:

Nei motorcaravan la colonna TEC ad altezza d'uomo rappresenta il non plus ultra per le più moderne attrezzature di cucina. Unisce in un elegante e classico design la combinazione frigo-congelatore (160 litri), il forno e il grill e per questo stupisce sia come richiamo visivo sia come versatile assistente.



Med de här multimedialkomponenterna garanteras en semester med alla bekvämligheter. Med Smart-Multimedia-Systemet "länkas" alla komponenter automatiskt och optimalt. All utrustning är testad av HYMER, och ställer automatiskt in rätt högtalare för optimalt ljud i olika situationer. Systemet är enkelt, användarvänligt och ger en avkopplande resa med den komfort man är van vid hemma.

- 02 TFT 19 tum inklusive Smart-Multimedia-System (SMS) – tillval:** TFT 19 eller 22 tums R-line från Alphantronics, en renommerad tysk och känd tillverkare.
- 100% utan pixelfel
 - LED-teknologi för briljanta färger, mer levande bildkvalitet och minskad strömförbrukning
 - Integrerat överspänningskydd
 - Bred betraktningvinkel möjliggör en ostörd blick på TV-bilden ur nästan alla bildvinklar.
 - Tre mottagningsenheter i en apparat – DVB-S2, DVB-T och DVB-C tuner. CI+ Slot för användning av betal-TV är dessutom standard.
 - Har en äkta på-/avknapp, dvs. apparaterna är inte i standbyläge och drar därigenom ingen onödig energi.
 - Integrerad dvd-spelare, integrerad receiver
 - USB-anslutning, HDMI-anslutning, cinch audio/video, scart, hörlursingång
 - HD-ready
 - 22 tum endast vid B-SL: upplösning 1920x1080
 - 19 tum för alla andra husbilar: upplösning 1366x768

Smart-Multimedia-System (SMS) – tillval:

- Ger enkel och intuitiv manövrering och automatisk styrning av ljudkällor i fordonets fram- och bakdel.
- SMS är programmerat så att olika ljudkällor kan återges. För varje enhet (TV / DVD eller radio / navigator) aktiveras automatiskt de optimala högtalarna för olika situationer. T.ex. vid radioanvändning i vardagsrummet och TV / DVD-användning i sovrummet i bakdelen: Högtalarna i förarhytten och bodelen kopplas automatiskt till radion och styrs därifrån. Högtalarna i sovrummet i bakdelen är kopplade till TV:n / DVD:n i sovrummet i bakdelen och styrs via den. Systemet känner alltså automatiskt att enheterna slås på (radio eller TV / DVD) och de angivna högtalarna ställs in perfekt utan krångel. Inga menyer, eller inställningar så som "balance" / "fader" krävs.
- Vid TV- / Parabol-användning behövs ingen styrning via bilradion längre när man står still. Dvs. radion kan förbli avstängd och trots detta har man akustiken via de inbyggda högtalarna och inte via de "små" högtalarna på TV:n.



- För TV / Parabol-användning behövs bara en fjärrkontroll. Alltså inte längre en för parabol-mottagaren och en för TV:n.
- Automatisk anpassning av den akustiska scenbilden. Oavsett i vilket sittläge (köra/bo) du befinner dig. Musiken som skall komma från höger högtalare, kommer alltid från höger högtalare och omvänt.

03 2 DIN-navigeringsutrustning med backkamera – tillval: Dubbel-DIN-apparat från företaget Zenec

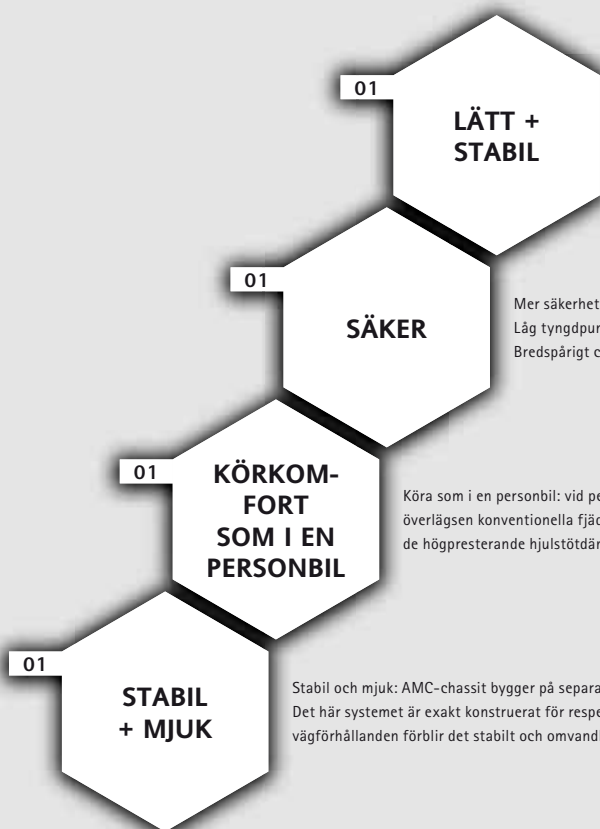
- Är en systemlösning utan motstycke för att förverkliga multimedia och navigering genialt enkelt i husbilen.
- Optiskt och tekniskt perfekt integrerad i husbilen.
- Husbilnavigering: genom att mata in fordonsspecifika uppgifter går det att planera ruttan ännu effektivare.
- Enkel anslutning av iPod / iPhone.
- 15,7 cm / 6.2" 16:9 HD TFT-LCD-display med 800 x 480 pixlars upplösning och pekskärmstyrning.
- RDS-tuner med 30 stationsminnesplatser (18 UKW / 12 MW)
- DVD-enhet för uppspelning av von CD, CD-R/RW, MP3, WMA, DVD, DVD±R/RW, DVD-MP3, AVI, Xvid och JPEG-återgivning
- USB 2.0-anslutning (via Media-Link Box)
- SD/SDHC-kortläsare (upp till 32 GB)

Backkamera Waeco:

- integrerad i navigatorn, med 2 kameramoduler
 1. Närsikt med 140°
(stort område bakom fordonet kan ses – ca. 4 m på bredden och ca. 10 m bakåt) och
 2. Fjärrsikt med 40°
visar objekt långt borta väl (telefunktion)
- Med visir, som garanterar effektivt skydd mot smuts

04 Helautomatisk Parabol-anläggning Oyster – tillval:

- 85 cm antenn för stor räckvidd
- Digital satellitsökning och -identifiering med knapptryckning
- Helautomatisk inställning
- LEM-teknik: söktidsförkortning (antennen söker i senast inställda lutningsvinkeln)
- Fälls ner automatiskt när fordonet startar
- Automatiskt satellitbyte
- Vind- och väderavvisande konstruktion



LÄTT + STABIL

Lättkonstruktionsteknologi: Den innovativa AL-KO-lättbyggnadsteknologin sparar vikt utan att stabiliteten påverkas negativt. Därigenom kan husbilens lastvikt ökas.

SÄKER

Mer säkerhet:
Låg tyngdpunkt = bättre körstabilitet
Bredspårigt chassi = bättre väghållning och bättre stabilitet

KÖRKOMFORT SOM I EN PERSONBIL

Köra som i en personbil: vid permanent hög lastvikt är den här tekniken överlägsen konventionella fjädringslösningar. Den vridbara torsionsfjädringen och de högpresterande hjulstötdämparna ökar därför fjädringskomforten enormt.

STABIL + MJUK

Stabil och mjuk: AMC-chassit bygger på separat hjulupphängning med vridbar torsionsfjädring. Det här systemet är exakt konstruerat för respektive axellast. Även vid mycket tuffa vägförhållanden förblir det stabilt och omvandlar ojämnheter till mjuka svängningar.

	01	02	03	04	05
Exsis-t	●	○	–	–	–
Tramp CL	●	○	–	–	–
Exsis-i	●	○	○	○	○
B-Klass	●	○	○	○	○
B-Klass SL	●	○	○*	○	●

01 AL-KO AMC-chassi – mer komfort och mer säkerhet (som standard)

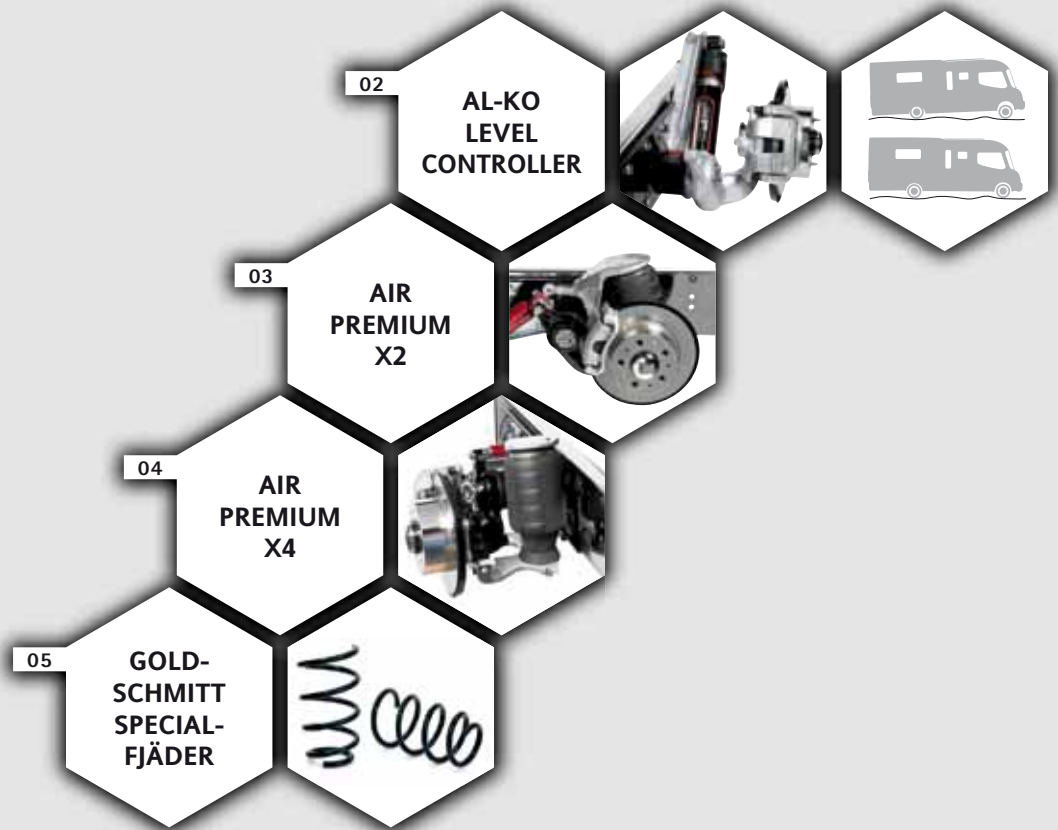
HYMER-fordon med Fiat-Ducato-chassi har som standard AL-KO-lättkonstruktionsram. Med separat hjulupphängning, vridbar torsionsfjädring och högpresterande hjulstötdämpare har de samma kördynamik som en personbil.

02 ALC – AL-KO Level Controller

- **Stabil nivå vid all last** – ALC:n ersätter de konventionella hjulstötdämparna. Systemet ger optimal körnivå för bakaxeln helautomatiskt – och det oberoende av lasten. Därmed är ojämnheter och körning brant uppåt inget problem längre
- **Helt enkelt avkopplande:** ALC:n förbättrar märkbart fjädrings- och dämpningskomforten och bidrar därigenom till avkopplande körning också på långa sträckor och vid svåra vägförhållanden. Dessutom är systemet absolut underhållsfritt.

03 Air Premium X2 – luftfjädringen för dynamik och komfort

- **Helautomatiskt och underhållsfritt** – luftfjädringssystemet ger suverän fjädringskomfort på AL-KO-bakaxeln/-axlarna. Med hjälp av fjärrkontrollen går det att lyfta bakaxeln med upp till +50 mm och sänka den upp till -60 mm.



Maximal upplyftning av framaxeln, maximal nedsänkning av bakaxeln möjliggör bekväm lastning av garaget i bakdelen eller lasthållaren.

Maximal upplyftning av körnivån bak och nedsänkning fram, t.ex. för att köra på färjor.

Sidolutning för att fullständig tanktömning

Auto-level-funktion för balanserad bodel vid stillastående

Aktivera /avaktivera systemet och serviceknappen



Lyfta upp fram- och bakaxeln, t.ex. för oländig terräng

Maximal nedsänkning för att lasta/gå in lättare

Manuell nivåinställning

Kort knapptryckning: nivåinställning av alla axlar till körnivå

Lång knapptryckning: välja axeln för manuell nivåinställning

04 Air Premium X4 – hellufts fjädring på högsta nivå

- **Mer komfort går inte:** Vid 4-kanals-hellufts fjädringen Air Premium X4 är fram- och bakaxeln /-axlarna utrustade med en luftfjädring. Därmed uppnås en fantastisk fjädringskomfort. Dessutom håller fordonet en konstant nivå under resan – oberoende av statusen för lasten.
- **Komplett underhållsfri:** med hellufts fjädringen går det att lyfta framaxeln upp till +75 mm och sänka ner den till -65 mm. Bakaxeln kan lyftas upp till +50 mm och sänkas ner upp till -60 mm. Det kompletta systemet arbetar underhållsfritt. Med bara en knapptryckning kan fordonet sänkas ner eller lyftas upp vid en hastighet upp till 25 km/h. Då är det heller inget problem längre att köra på en färja. Med Auto-Level-funktionen, ett elektroniskt vattenpass, ställs nivån in automatiskt när fordonet står still.

05 Goldschmitt special-spiralfjäder för framaxeln

- För fordon med hög framaxellast blir det ofta för mycket för de standardmässiga framaxelfjädrarna – i längden sjunker fordonet. Med utbytesfjädrarna för framaxeln riktas fordonets framdel upp – fjädringen kan arbeta optimalt igen.
 - **uppriktning av fordonets framdel**
 - **kompressionssträcker ökas**
 - **utmattningsfri långtidsanvändning**

HYMER B-Klass – Interiördesign

Din väg till önskemiljön

Kombinera enkelt möbeldekoren "Trentino päron" som är standard, med något av de tio högkvalitativa klädselarna efter smak. Eller välj den alternativa stilinredningen "Umbria Select". Du ger din HYMER B-klass den stämning och stil som du vill ha.



Klädsel "Montasio"
(material: textil)



Klädsel "Charbonnel"
(material: textil)



Klädsel "Castello"
(material: textil)



Klädsel "Kalmar"
(material: textil)



Klädsel "Cremona"
(material: konstläder/textil)



Klädsel "Etna"
(material: konstläder/textil)



Klädsel "Madagaskar"
(material: läder/textil)



Klädsel "Tobago"
(material: läder/textil)



Klädsel "Läder Caramel"
(material: läder)



Klädsel "Läder Kiesel"
(material: läder)



Matta "Havanna"
(tillskärning: förarhytt och bodel)



Matta "Eclipse"
(tillskärning: förarhytt och bodel)



Passar perfekt tillsammans

HYMER originaltillbehör

HYMER originaltillbehör förenar enastående idéer med högsta funktionalitet och fascinerande design. Upptäck de mångsidiga innovativa lösningarna som står till förfogande inom områdena interiör, exteriör, chassiteknik, samt resa och transport. Med HYMER originaltillbehör gör du alltid rätt val. Alltid passande, alltid perfekt, alltid originalkvalitet.



Undvika omvägar:

Professionell, mobil navigering för husbilar och husvagnar från HYMER och TomTom inklusive integrerad ADAC-ställ- och campingplatsguide plus kostnadsfri livslång kartuppdatering.



Passar exakt:

Skräddarsydd, högkvalitativ förarhyttmatta av tuftat polypropylenvelour och nubuck-infattning. Förädlad med original-HYMER-märke.



Insynsskyddat:

Skydd mot solstrålning och oönskad insyn. Extra lätt, väderbeständig PVC-belagd textiltäv. Passar perfekt och ser bra ut.



Cykeln måste med:

Exklusivt cykelhållarsystem för HYMER-garaget i bakkdelen. Monteringen görs på några sekunder. Branschens förmodligen minsta och lättaste cykelhållare behöver inga klassiska fästskenor.



Lycka till på skidturen:

Modulanvändning: innovativ skidhållare för perfekt och säker transport av den kompletta skid- eller snowboardutrustningen. Baseras på grundfästet från cykelhållarsystemet.



Duschupplevelse:

HYMER original aroma-duschhuvud ger inte bara härlig lukt – det tar bort 98% klor, tillsätter vitamin C i vattnet, gör vattnet märkbart mjukare, ökar trycket och minskar förbrukningen. En äkta originalupplevelse.

Passar perfekt tillsammans



Praktiskt helt enkelt:

Perfekt passande, extra djup textilväska för dubbelbottenfacket inklusive fästskenor.



Till sista droppen:

Tack vare HYMER-diskstället. Passar till diskhon i din HYMER-husbil.



Alltid torrskodd:

Med den nya, högkvalitativa HYMER-duoparaplyet.

Passar perfekt tillsammans

HYMER originaltillbehör och chassiteknik made by Goldschmitt

I vardagen utsätts HYMER-husbilarna för ständiga belastningar. Att chassiprodukterna från Goldschmitt uppfyller de höga kvalitetskraven för HYMER-original, det säkerställer omfattande kontroller och tester från teknikerna och ingenjörerna från HYMER och Goldschmitt.

Ett perfekt samarbete.

Nu hos din HYMER-handelspartner.



Uppleva körkänsla på nytt sätt:

Luftfjädrar från Goldschmitt förbättrar inte bara komfort och körsäkerhet – genom den innovativa styrningen blir de till en sann hjälp i vardagen.



Framåt mer personligt:

Med okonstlad elegans och enorm bärkraft gör de inte bara din husbil vackrare, HYMER-aluminiumfälgar made by Goldschmitt är också perfekta för att ta emot last i din HYMER-husbil.

Utrustad med de bästa idéerna

Vi utvecklar för dig fram till senkvintern 2014

Mer information och aktuella innovativa lösningar finns på www.hymer-original-teile.com – översiktligt, informativt och passande till ditt fordon.

Din HYMER-handelspartner ger dig gärna råd om hela utbudet av HYMER originaltillbehör.



Allt ombord:

Tack vare det flexibla förvaringssystemet för garageförvaring, exklusivt utvecklat för HYMER. Hjärtat är den starka utdragsskenan. Det skapar ordning i garaget och man behöver inte längre mödosamt gå in i garaget i bakkdelen för att lasta på och ur.



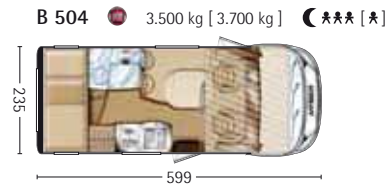
Förbli mobil:

På campingplatsen, inköpsrundan i city eller en trevlig sportig cykeltur. Nya HYMER-E-Bike skapar gränslös mobilitet! Tillsammans med ave. hybrid bikes och Rolf Götz Räder har HYMER-Pedelec utvecklats för behagligt resande.

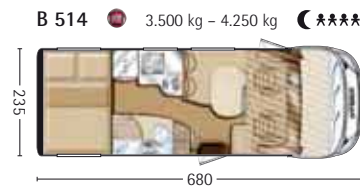
ALLT PÅ:
WWW.HYMER.SE

Vi optimerar ständigt vår portfölj och våra planlösningar!
På vår internetsajt finns de senaste nyheterna och bilderna. Det lönar sig alltid att titta.

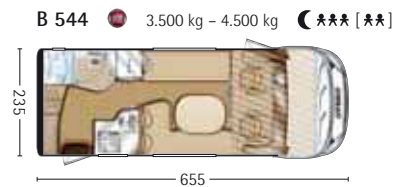
Den kompakta: B 504
med stor enkelsäng på tvären och garage.



Den dubbla: B 514
med tvärsäng bak för två personer.



Den gedigna: B 544
med salongssittgrupp och ingång i bakdelen.



Den rymliga: B 578
med långbäddar och Komfortbadrum.



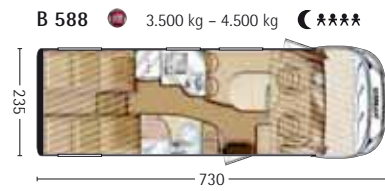
HYMER B-Klass – Planlösningar

Mycket utrymme för dina önskemål

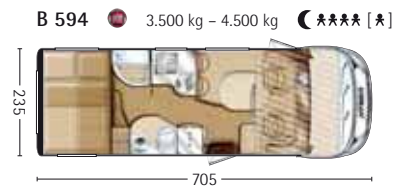
”Urvalet i det här modellåret är inte bara extra stort,
utan också extra mångsidigt. Här finns rätt variant
för alla plats- och komfortönskemål.”

Bernhard Kibler, områdeschef HYMER husbilar

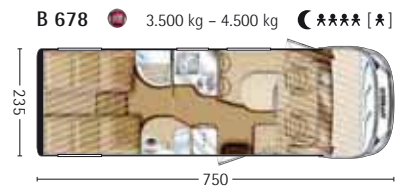
Den utökade: B 588
med långbäddar och separat garderob.



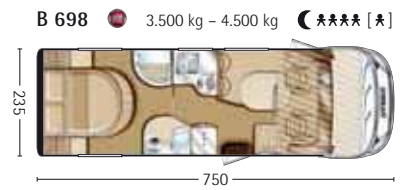
Den med plats: B 594
med salongsbadrum och extra djupt kök.



Den generösa: B 678
med långbäddar och stort salongsbadrum.



Den lyxiga: B 698
med drottningssäng åtkomlig från tre sidor.



Observera:

Denna broschyr beskriver seriens version vid tryckläggning. Delvis är specialutrustningar avbildade. Trots att vi noggrant kontrollerat innehållet kan vi inte utesluta tryckfel. Under loppet av modellåret förbehåller vi oss rätten att ändra eller förbättra utrustningsdetaljer och produkter. Vänligen kontakta någon av våra auktoriserade HYMER-återförsäljare innan du undertecknar avtalet och informera dig om produktens och seriens aktuella version.

Fordonen är delvis avbildade med specialutrustning som finns i gällande prislista och kan erhållas mot pristillägg. Den avbildade dekorationen ingår ej i leveransen från HYMER. Uppgifterna om leveransomfattning, utseende, prestanda, dimensioner och vikter för fordonen – avvikelser inom ramen för fabrikstoleranser (+/- 5% max) är möjligt och till-låtet – motsvarar förefintliga kunskaper vid tidpunkten för tryckning. De motsvarar de europeiska homologationsdirektiven; fram till köpet av fordonet resp. till det leveras kan dessa ändras. Din HYMER-handels-partner informerar dig gärna om eventuella ändringar och standardmässig leveransomfattning.

Copyright by HYMER AG.

Vattenförsörjningsanläggningen motsvarar
minst teknikens senaste rön 07/2011 (direktiv 2002/72/EG).

HYMER

HYMER AKTIENGESELLSCHAFT
Postfach 1140
88330 Bad Waldsee
www.hymer.se

www.facebook.com/hymerAG

