

# A STAR IS BORN



Hymermobil B-Star-Line  
Hymercamp Star-Line

2001

**HYMER**

# A STAR IS BORN



Wir freuen uns, Ihnen den neuen Star  
unseres Programms vorstellen zu dürfen!

Traumhafte Formgebung mit allen  
technischen Raffinessen.  
Erleben Sie Sternstunden des Reisens mit den  
neuen Star-Line-Modellen.



# VISIONEN BRILLANT UMGESETZT

Dynamischer Fortschritt unter einem guten Stern.  
Die neuen Star-Line-Modelle:  
Eleganz und Komfort in einem modernen Design.  
Erleben Sie die Sternstunden auf der Basis  
des neuen Mercedes-Chassis – erfahren Sie die Visionen.





Blick zur Heckküche im Hypermobil B-Star-Line 510.  
Reizvoll der farbliche Kontrast der Stoffkombination Corfu zu den  
Möbeln im Dekor Tessiner Birnbaum.





Sich einfach rundum wohlfühlen in der gemütlichen Rundsitzgruppe des Hypermobils B-Star-Line 550. Abgebildet in Stoffkombination Elba.



Sitzgruppe des Hyermobils B-Star-Line 640 mit den Polstern im Design Toronto. Der ungewöhnliche Blick aus der Vogelperspektive zeigt hier die Barversion.





Nasszelle mit separater Duschkabine  
in den Modellen Hymermobil B-Star-Line 640 und  
Hymercamp Star-Line 640.




Hymercamp Star-Line 640 und Hymermobil B-Star-Line 640.  
Hier die aufwendig gearbeitete Sitzgruppe in der Stoffkombination Toronto.  
Praktisch die Tischverlängerung, die zum Lieferumfang der  
Sonderausstattung „Winkelsitzgruppe“ gehört.



Barversion im Hyermobil B-Star-Line 510 in Stoffkombination Corfu.



Komfortable Ecksitzcouch im Hyermobil Star-Line 680 in der Polsterung Toronto.



Der Joystick-Schalthebel im neu gestalteten Cockpit des Mercedes-Benz-Chassis hat seinen Platz nun im Armaturenbrett und sorgt hierdurch für uneingeschränkte Bewegungsfreiheit.

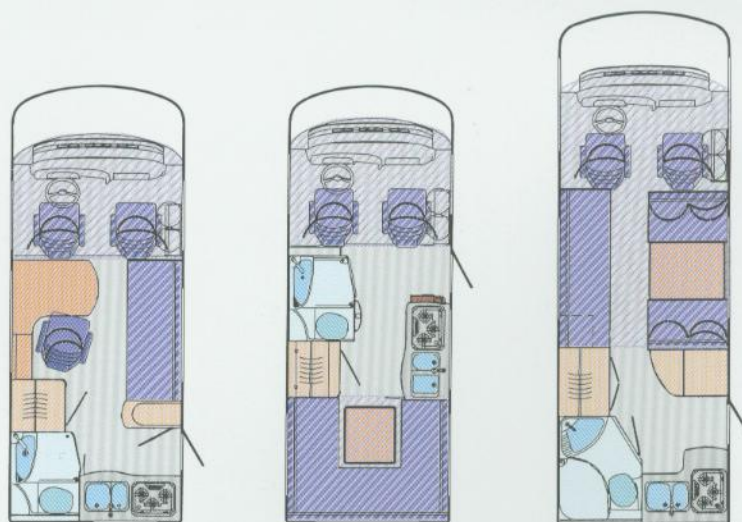
Kompakt und trotzdem alles vorhanden: die Küche des Hypermobils B-Star-Line 640 und des Hymercamp Star-Line 640.

# DIE TECHNISCHEN DATEN

## Hymermobil B-Star-Line Hymercamp Star-Line

-  Polster
-  Liegefläche
-  Tische
-  Schränke
-  Sanitärbereich
-  Küche

Erläuterungen Seite 43

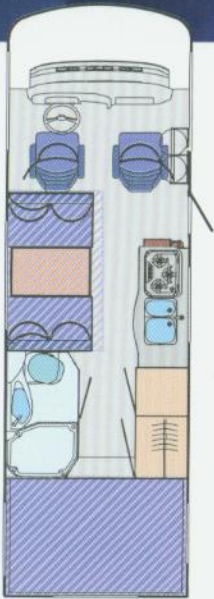


B-Star-Line  
510

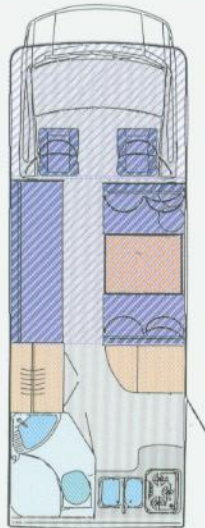
B-Star-Line  
550

B-Star-Line  
640

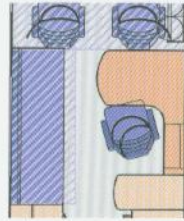
Länge über alles ca. cm	576	576	662
Breite über alles ca. cm	227	227	227
Innenbreite ca. cm	212	212	212
Höhe über alles ca. cm	285	285	(a) 286 (b) 296
Stehhöhe im Wohnbereich ca. cm	198	198	198
(a) Leergewicht ca. kg (1)	2850	2800	3030
(a) mögliche Zuladung ca. kg (2)	650/950	700/1000	470/770
(a) zulässiges Gesamtgewicht kg (3)	3500/3800	3500/3800	3500/3800
(a) zulässige Anhängelast gebremst kg (4)	2000/1800	2000/1800	2000/1800 (c)
(a) zulässige Personenzahl (5)	max. 4	max. 4	max. 6
(b) Leergewicht ca. kg (1)	-	-	3265
(b) mögliche Zuladung ca. kg (2)	-	-	1335
(b) zulässiges Gesamtgewicht kg (3)	-	-	4600
(b) zulässige Anhängelast gebremst kg (4)	-	-	1750
(b) zulässige Personenzahl (5)	-	-	max. 6
Schlafplätze	3	4	5 / (SA) 3-5
Nasszelle B x T cm	105 x 85	105 x 85	130 x 105
Duschraum B x T cm	64 x 85*	64 x 85*	79 x 64**
Kleiderschrank B x T x H cm	60 x 66 x 126	69 x 67 x 126	84 x 64 x 126
Bettenmaß Bug L x B ca. cm	190 x 140/120	190 x 140/120	190 x 140/120
Bettenmaß Mitte L x B ca. cm	180 x 90	-	200 x 86 + 195 x 125
Bettenmaß Heck L x B ca. cm	-	202 x 144	-
Außenstauraum ca. l	340	1120	355
Garage ca. l	-	-	-
Unterflurstauraum ca. l	355	-	540
Unterflur-Schubkasten ca. l	92	92	48
Fenster / zu öffnen	6/5	7/6	6/5
Dachlüfter	3	2	3
Kocher Anzahl Flammen	3	3	3
Kühlschrankvolumen ca. l	103	103	103
Heizung mit Warmluftanlage	C 3400	C 3400	C 6000
Frischwasserversorgung l	140	100	120
Abwassertank l	100	100	100
Zusatzbatterie Gel/3275	75	75	75
12-V-Steckdosen	2	2	2
12-V-Leuchten	5	5	4
12-V-Spots	10	11	7
230-V-Steckdosen	3	2	2



B-Star-Line  
680 / 680 G



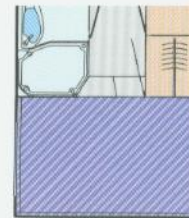
Camp Star-Line  
640



640  
Barversion  
(5 Sitzplätze)



680 L-Sitzgruppe  
im Bug  
(4 Sitzplätze)



680 G  
Heckgarage

723	658
227	229
212	212
296	295
198	198
3230	3080
1370	420/720
4600	3500/3800
1750	2000/1800
max. 6	max. 6
-	-
-	-
-	-
-	-
-	-

4 / (SA) 2-6	5
151 x 84	130 x 105
64 x 84**	79 x 64**
75 x 60 x 134	84 x 64 x 126
(SA) 190 x 140/120	208 x 145
185 x 124	200 x 86 + 195 x 125
202 x 136	-
-	355
2800*** (1910)	-
-	540
92	48
7/6	8/7
3	3
3	3
103 / (SA) 135	103
C 6000	C 6000
120	120
100	100
75	75
2	2
3	4
10	7
3	2

Erläuterungen:

Alle Angaben beziehen sich auf den serienmäßigen Lieferumfang. Varianten sind teilweise aufpreispflichtig.

- (a) Standard Fahrgestell
- (b) Aufpreispflichtiges Fahrgestell
- (c) Anhängerkupplung nur zulässig bei 2-Personen-Nutzung
- (1) Leergewicht nach § 42 StVZO inkl. 75 kg für Fahrer und gefülltem Kraftstofftank in Serienausstattung, Grundvariante.
- (2) Die mögliche Zuladung und das Leergewicht ändern sich bei unterschiedlicher Motorisierung oder Ausstattungsvariante. Die angegebene Zuladungsmöglichkeit kann sich durch Sonderausstattungen reduzieren: die Werte ergeben sich aus der Preisliste oder können beim HYMER-Handelspartner erfragt werden. Die Zuladungsmöglichkeit ist leergewichtsabhängig und setzt entsprechende Lastverteilung voraus. Sonderausstattungen, Wasser, Gas, Passagiere und Gepäck gehören zur Zuladung.
- (3) Die höheren Gewichtsangaben entsprechen jeweils den Werten nach einer ggf. aufpreispflichtigen Auflastung.
- (4) bis 12% Steigung. Mit zunehmender Höhe verringert sich zwangsläufig die Motorleistung. Ab 1000m über Meereshöhe und je weitere 1000m sind jeweils 10% vom Gespanngewicht abzuziehen.
- (5) Die zulässige Personenzahl ist abhängig von der möglichen Zuladung (siehe (2)) bzw. von der Grundrissvariante.
  - \* Duschzelle in Kombinationswaschraum integriert
  - \*\* Abgetrennte Duschzelle in Waschraum integriert
- \*\*\* Maße nur mit Querbett/Garagenausführung (in Klammern Maße ohne Garage mit Querbett)
- (SA) Aufpreispflichtige Sonderausstattung/Variante auf Wunsch

HYMER AKTIENGESELLSCHAFT  
Postfach 1140  
88330 Bad Waldsee  
Telefon 07524/999-0  
Telefax 07524/999-220  
<http://www.hymer.com>

The logo for HYMER, featuring a stylized blue 'H' symbol followed by the word 'HYMER' in a bold, blue, sans-serif font. The logo is positioned at the bottom right of the page, above a horizontal line.

Die Fahrzeuge sind zum Teil mit Sonderausstattung abgebildet, die in der jeweils gültigen Preisliste enthalten und zu einem Mehrpreis erhältlich ist. Die abgebildete Dekoration ist nicht Teil des HYMER-Lieferumfangs. Die Angaben über Lieferumfang, Aussehen, Leistung, Maße und Gewichte der Fahrzeuge – Abweichungen im Rahmen der Werkstoleranzen (+/- 5% max.) sind möglich und zulässig – entsprechen den zum Zeitpunkt der Drucklegung vorhandenen Kenntnissen und gelten bei Kauf und Zulassung in der BRD. Sie können sich bis zum Fahrzeugkauf bzw. bis zur Lieferung des Fahrzeugs ändern. Ihr HYMER-Handelspartner wird Sie gerne über etwaige Änderungen und den serienmäßigen Lieferumfang informieren.

Copyright by HYMER AG.

01/2000/50.000

Konzeption und Gestaltung  MACH WERBEAGENTUR