

Caravan ERIBA 2006



Eriba-Touring
Eriba-Feeling
Eriba-Living
Eriba-Nova

EHYMER
Vivere il futuro



Indice



Eriba-Touring 6

Eriba-Feeling 14

Eriba-Living 22

Eriba-Nova 30

Tecnologia 40

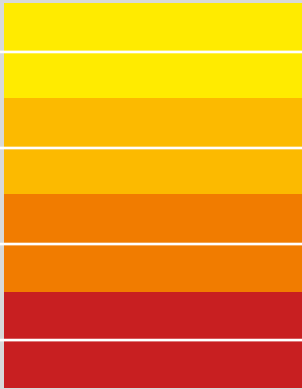
Tipologie abitative

Eriba-Touring 44

Eriba-Feeling/Eriba-Living 46

Eriba-Nova 48

Tappezzerie 50





Il mondo HYMER

In questa brochure viene presentata la gamma delle caravan Eriba HYMER. Accanto a queste caravan, HYMER è presente sul mercato anche con un ampio programma di motorcaravan. Nel caso foste interessati a queste produzioni potete richiedere le seguenti brochure: mansardati HYMER, profilati HYMER, motorhome HYMER, HYMER EXSIS e Van e mondi di stile HYMER.

Oppure facilmente su: www.hymer.com

Provate a navigare con HYMER.



Con www.hymer.com sarete sempre informati ed aggiornati. Inoltre nella galleria delle immagini potrete vedere molti più dettagli di quello che questa brochure può mostrare. E se ne avete voglia potete abbonarvi gratuitamente alla newsletter (per il momento solo in tedesco ed inglese). Così sarete sempre a conoscenza delle novità HYMER.



Conquistare gli spazi, concretizzare i sogni.
Godersi le vacanze e la libertà senza confini.

Non ci sono confini per i vostri progetti.
Provate un mondo che vi offre libertà di movimento, tranquillità e fascino.

Godetevi il tempo libero in un modo molto particolare – lontano da frenesia e stress quotidiano.

E poiché tempo libero significa anche un po' di libertà, HYMER vi aiuta a vivere questa libertà in maniera completamente nuova.

Lasciatevi affascinare ...



Eriba-Touring



Le classiche caravan Eriba-Touring, caratterizzate da una straordinaria progettazione, assicurano ottime qualità di aerodinamicità.

Queste caravan, grazie ad un peso limitato, ad un'altezza ridotta e ad un'ottima maneggevolezza, garantiscono una perfetta trainabilità.

Costruite su misura per vacanze spensierate.



Touring Chili è l'allegria variante rossa dei modelli Touring.





Eriba-Touring



Con 33 varianti di tipologie abitative la gamma Touring offre una considerevole molteplicità di soluzioni abitative.

Qualunque siano le vostre esigenze ed i vostri desideri nei modelli Touring potrete sicuramente trovare i segni distintivi di un allestimento capace di suscitare il vostro interesse.

Vivaci high-lights completano il quadro complessivo. Le delicate tappezzerie contribuiscono a creare un ambiente piacevole ed accogliente.



Eriba-Touring



Qui vi presentiamo un vero e proprio miracolo di spazio: l'allestimento funzionale degli spazi interni dei modelli Touring affascina sempre come fosse l'ultima novità. È la dimostrazione pratica di come anche in spazi ridotti si possa abitare con praticità e confort.



Le cucine offrono il confort di una caravan adatta anche ai lunghi periodi di vacanza.



Eriba-Touring



Anche in spazi ridotti è possibile realizzare confortevoli zone bagno con molto spazio per gli utensili.



Una costruzione perfetta incontra un equilibrato design. L'amore per i dettagli colpisce il cuore di tutti gli appassionati di caravaning.







Eriba-Feeling



La moderna interpretazione di una perfetta caravan da viaggio. Costruita su misura per gratificanti esperienze di viaggio in un ambiente dalla piacevole e confortevole abitabilità.

Bassa nel viaggiare, molto spaziosa durante i soggiorni. Un tetto sollevabile dalle grandi dimensioni offre questi vantaggi.



Per il design esterno è possibile scegliere tra quattro varianti: di serie in un bianco delicato oppure come allestimento speciale in un elegante argento metallizzato oppure in combinazione con fasce sportive tipo rallye.



Eriba-Feeling



What a feeling! Anche gli spazi interni affascinano per il piacevole e moderno mobilio. Accogliente e funzionale. Un ambiente con carattere.

La ricerca di una soluzione senza compromessi tra il desiderio di un dinamico piacere di viaggio e la classicità degli interni è stata alla base della progettazione. Eriba-Feeling per tutti quelli che desiderano l'indipendenza.



Eriba-Feeling



Il desiderio di una maggiore qualità della vita si manifesta anche nella cucina. Al centro dell'attenzione il razionale blocco cucina con fornello a 2 fuochi, a scelta anche con fornello a 3 fuochi. Precisione nelle forme compatte. E con tutto quello che si richiede ad una cucina completa. L'integrazione degli altri spazi abitativi è esemplare.



E non solo il tutto si presenta in un insieme armonico, ma la funzionalità regna sovrana anche nei dettagli. Numerosi gavoni e cassetti. E ogni dettaglio è realizzato con cura artigianale.



Eriba-Feeling



Una innovativa illuminazione caratterizza gradevolmente la zona bagno, zona piacevole e comoda da utilizzare. Affascinano l'ottimale utilizzazione degli spazi e le molte, pratiche soluzioni di dettaglio.



Chi per la prima volta entra in una Eriba-Feeling riesce a cogliere immediatamente l'atmosfera unica. La soluzione del tetto sollevabile qualifica da subito una Feeling. L'allestimento di alta qualità sottolinea il giusto equilibrio e soddisfa le necessità del proprietario.



Eriba-Living



Spiaggia, giochi ed onde. Eriba-Living si presenta con un nuovo e piacevole design esterno. Una gamma di modelli con tipologie abitative progettate particolarmente per le esigenze di una famiglia.



I bambini sono sempre i benvenuti in una Eriba-Living: diverse soluzioni di camere per bambini offrono ogni sorta di spazio per i giochi, per le letture e per il benessere.



Eriba-Living



HYMER offre molteplici allestimenti capaci di garantire nel tempo un eccellente confort. Libertà di movimento per tutta la famiglia. Il mobilio della gamma Eriba-Living è valorizzato dalla decorazione «Ontano Ligure» nobilitato.

Elementi di design, come i profili arrotondati color alluminio opacizzato, conferiscono alla linea del mobilio un fascino irresistibile e giovanile.



Eriba-Living



La progettazione dei 12 modelli è molto chiara: soddisfare le esigenze individuali, offrendo il giusto spazio e la richiesta comodità.



Tra i diversi modelli – adattabili alle vostre singole esigenze – potete scegliere la vostra «caravan dei sogni» con:

- letti singoli
- letto alla francese
- camera per bambini
- letto a castello con protezione anticaduta oppure dinette contrapposta e letto a ribalta



Eriba-Living



Uno sguardo nell'Eriba-Living 530.
Un ambiente dal benessere assicurato. Con comodi letti singoli ed un'invitante dinette circolare.

Il bagno dell'Eriba-Living 505 si propone in una variante con armadietto circolare e rubinetterie perfettamente armonizzate con questo piacevole e giovanile design.



Zona bambini e zona riposo nell'Eriba-Living 505. Il letto a castello offre la possibilità di giocare in libertà e di «battere in ritirata» per tranquille ore di riposo. A scelta è possibile avere anche un letto a castello a 3 letti. Giocattoli e libri sono facilmente e velocemente riposti nelle pratiche tasche per utensili.



Eriba-Nova



La classe superiore.

Il programma di queste caravan di alto livello si contraddistingue per la sua dinamicità e per la sua estetica.

Questa gamma di modelli, classica e sempre attuale, assume un particolare valore per la sagoma esterna dalle linee arrotondate e per l'inconfondibile aspetto di preminenza.

Provare un'indipendenza esclusiva. Le componenti dell'allestimento «Eriba-Moving» vi consentiranno di vivere una libertà completa prevedendo un pacchetto elettrico autarchico, il boiler dell'acqua calda ed altri importanti accessori.

Così ogni caravan Eriba-Nova potrà trasformarsi in una Eriba-Moving. Ed esternamente sarà riconoscibile dalle applicazioni decorative Moving.



Eriba-Nova



Splendidi momenti in un'atmosfera unica e in serenità.

Traete beneficio dalla razionale progettazione degli spazi che ne determinano anche la funzionalità. Ed apprezzate il grande senso di tranquillità che deriva dall'armonia degli interni.

I pensili in una significativa prospettiva «Jet-Stream» sono funzionali e conferiscono, grazie ad un design dalle forme molto eleganti, a tutti gli interni note di equilibrata eleganza ed un carattere di assoluto prestigio.




Eriba-Nova



Un ambiente raffinato ed un perfetto allestimento danno vita a spazi piacevoli e particolarmente invitanti. Qui confort e classe viaggiano allo stesso livello di qualità. Gli interni, progettati con grande attenzione alla spaziosità, consentono favolosi momenti di riposo. Il lusso per eccellenza.



Estetica anche in cucina: il piano cottura ed un lavello spazioso sono razionalmente inseriti nel piano di lavoro. Quando non vengono utilizzati ciascuno è celato da una moderna ed elegante copertura in vetro.






Eriba-Nova

Soddisfate i vostri sensi!

Così da poter iniziare ogni giornata nel migliore dei modi: il bagno offre l'ambiente ideale per la cura quotidiana del proprio corpo.



Veramente originale ed esclusivo, nell'Eriba-Nova 435, è anche il lavabo circolare, con decorazioni in legno e cromature, che sottolinea il senso stilistico di un allestimento dalle forme molto eleganti.



Pratico ed individuale: il guardaroba nell'Eriba-Nova 540 FB. Il divano offre spazio in abbondanza ed all'interno presenta un capace contenitore.



Tranquillità notturna nell'Eriba-Living 545, foto sopra. Una progettazione degli interni particolarmente piacevole, che offre anche molto spazio alle vostre individualità.

L'illuminazione indiretta nella zona giorno e nella zona riposo è equilibrata e nello stesso tempo anche gradevole.



Eriba-Nova



Suite universale nella Eriba-Nova 680: utilizzabile non solo come camera per i bambini. La larghezza del letto a castello rende possibile anche il riposo ad un genitore assieme ad un bambino piccolo.



Particolarmente pregevole è la progettazione della consolle notturna, che conferisce alla camera da letto un fascino inconfondibile.





Tecnologia Touring/Feeling

Le moderne tecnologie di casa HYMER garantiscono alla vostra caravan una lunga durata ed una sempre ottimale tenuta di strada.

I modelli Eriba-Touring sono costruiti con il collaudato sistema AERO, in uso da quasi 50 anni, che grazie ad un collaudato telaio tubolare in acciaio assicura una lunga durata del veicolo.

Questa costruzione leggera, autoportante e resistente, è completata da una superficie esterna in alluminio verniciato a fuoco e da un tetto sollevabile in vetroresina. I modelli Touring, grazie all'altezza contenuta tra 1,98 e 2,20 m, possono essere facilmente parcheggiati in garage.



HYMER è stato il primo produttore a potersi fregiare del marchio di certificazione GS, attestato rilasciato per qualità e sicurezza. Ancora oggi solo pochi produttori possono presentare questo attestato. Egualmente come primo costruttore HYMER offre 6 anni di garanzia contro le infiltrazioni delle sovrastrutture – e questo già da quasi 20 anni.

**Garanzia di 6 anni
contro le infiltrazioni**

Vedere le condizioni di garanzia



Idee innovative nelle nuove Eriba-Feeling. Il tetto sollevabile di grandi dimensioni, la costruzione con il sistema PUAL (vedere a pag. 43) che unisce i vantaggi di eccellenti valori di isolamento e di un design dinamico.



Tecnologia Nova/Living

Oltre che per le tecnologie innovative le caravan Eriba si distinguono per le particolari caratteristiche di qualità.



Progresso tecnologico in combinazione con eleganti forme. L'Eriba-Nova ha ricevuto il premio «Design Award 2004». Innovation for new mobility.



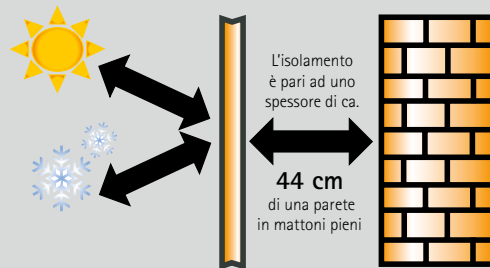
HYMER è stato il primo produttore a potersi fregiare del marchio di certificazione GS, attestato rilasciato per qualità e sicurezza. Ancora oggi solo pochi produttori possono presentare questo attestato.



**Garanzia di 6 anni
contro le infiltrazioni**

Vedere le condizioni di garanzia

Eguale come primo costruttore HYMER offre 6 anni di garanzia contro le infiltrazioni delle sovrastrutture – e questo già da quasi 20 anni.



Il sistema costruttivo PUAL per tutti i modelli Eriba-Living ed Eriba-Nova. Gli eccellenti valori di isolamento delle pareti, del tetto e del pavimento, unitamente all'isolamento dei passaruota, hanno ottenuto dalla rivista tedesca «Caravanning» la miglior valutazione con «Buon livello del riscaldamento – ottimi valori di isolamento».

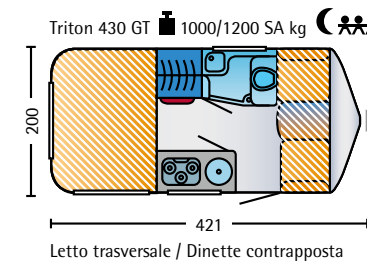
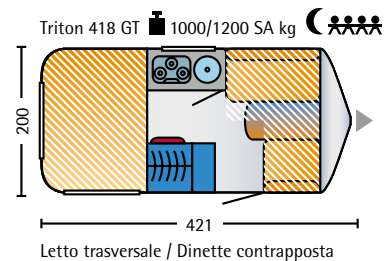
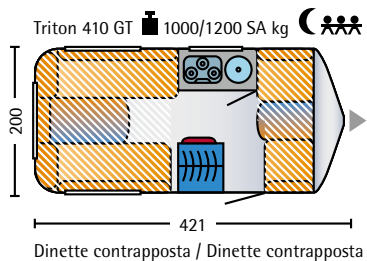
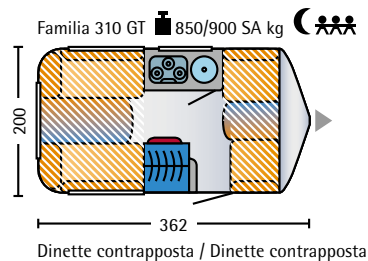
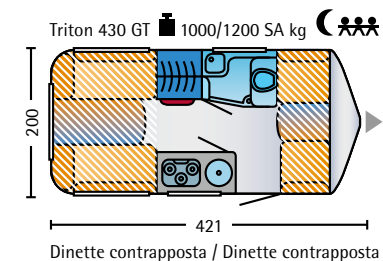
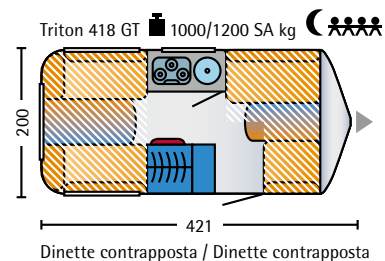
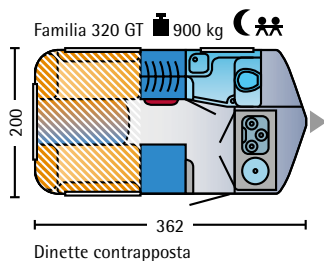
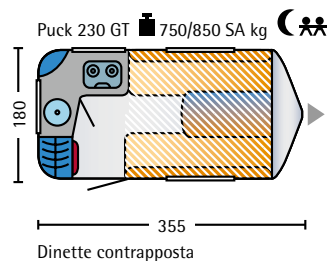
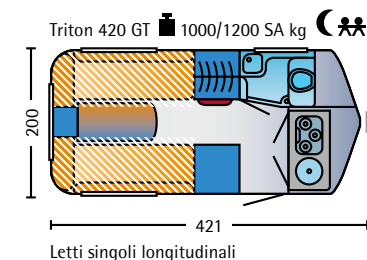
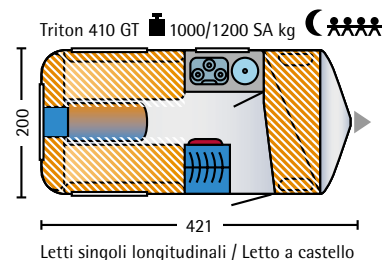
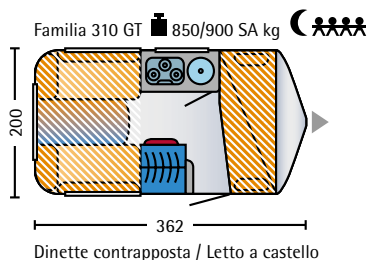
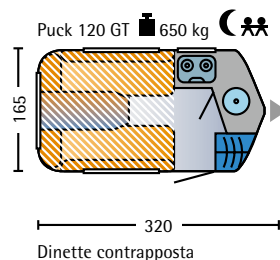
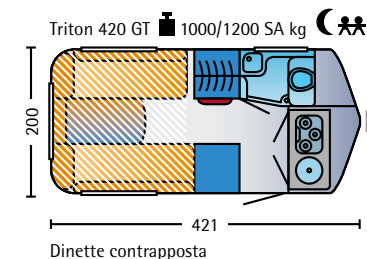
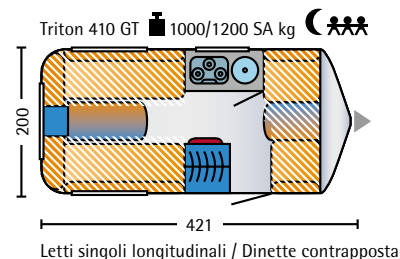
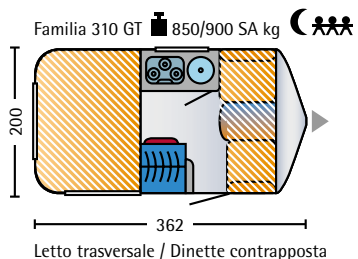
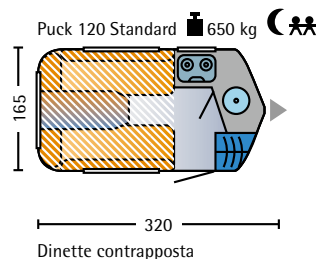


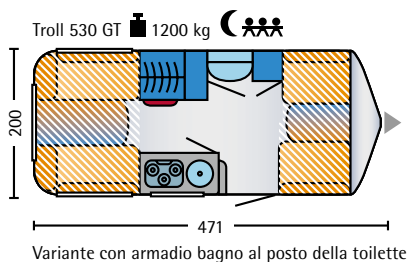
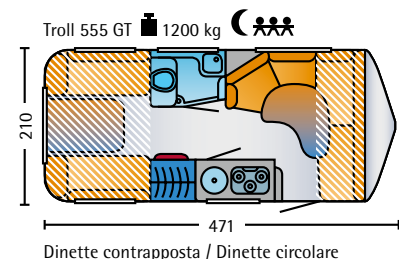
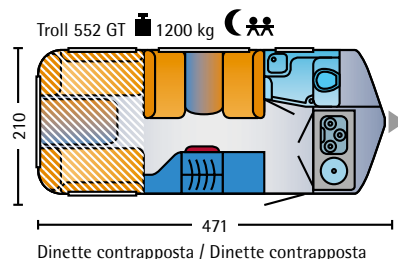
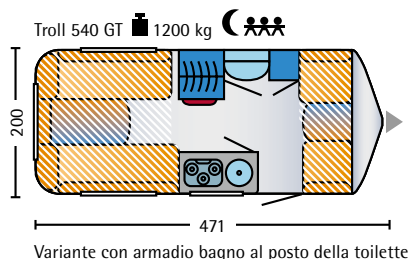
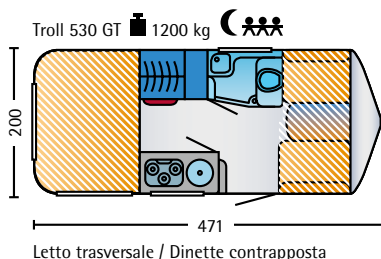
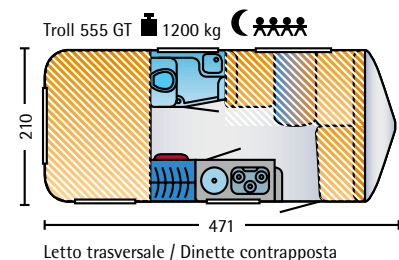
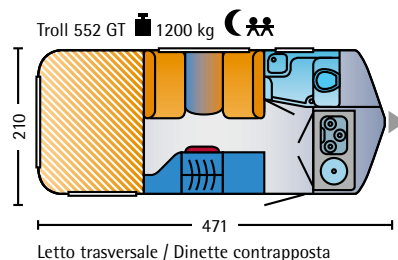
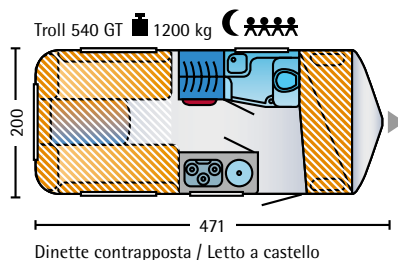
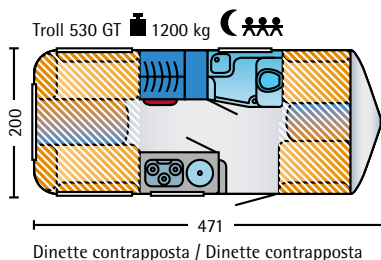
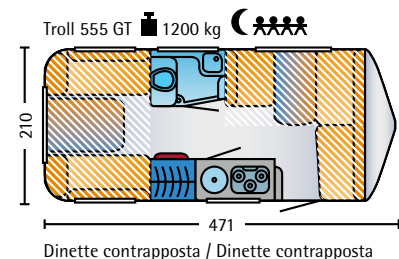
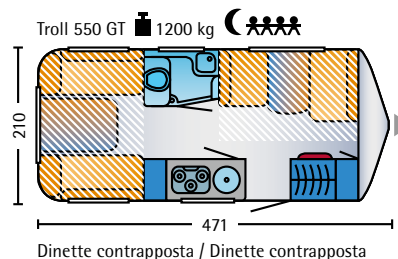
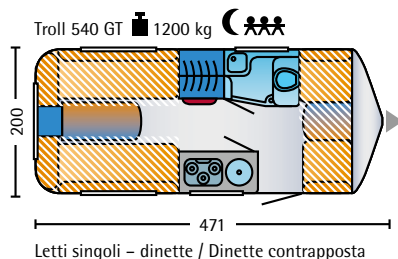
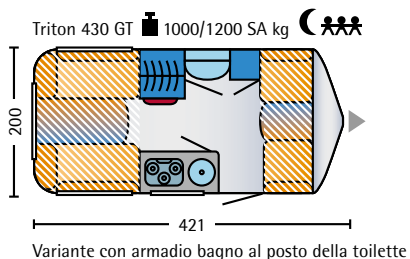
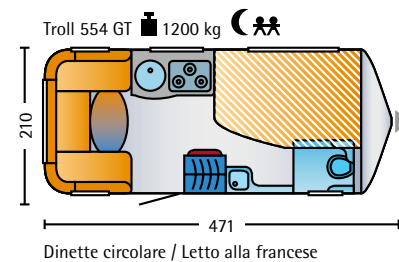
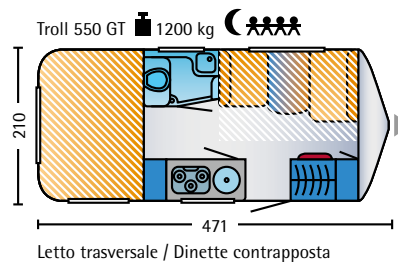
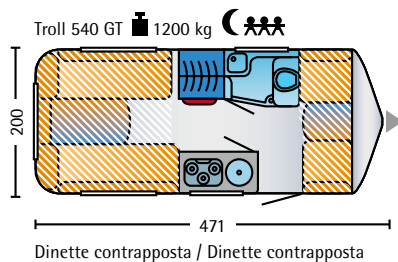
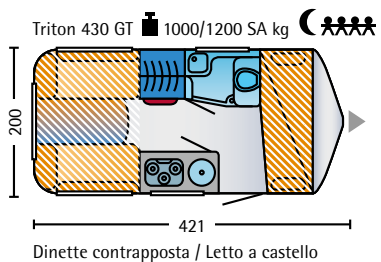
Grazie alle doppie guide della tenda-veranda nelle Eriba-Nova i portaspinnotti non devono più essere avvitati alla parete laterale, ma invece possono essere, secondo bisogno, collocati sul bordo della tenda-veranda.

Per le caravan Eriba, grazie alle caratteristiche costruttive, anche eventuali, eccessivi carichi di neve non rappresentano certo un problema.

Tipologie abitative

Eriba-Touring



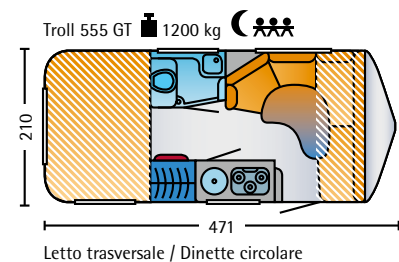


SA opzionale

 1200 kg Massa complessiva tecnicamente consentita

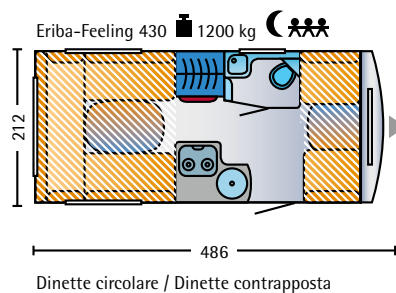
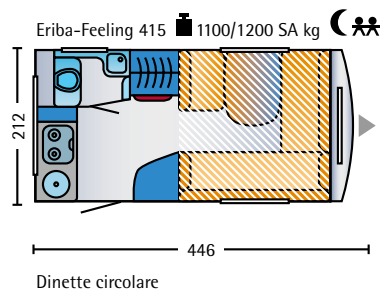
 Posti letto

 421 Lunghezza complessiva esterna in cm (senza installazioni posteriori)

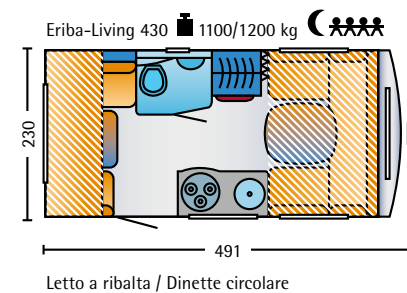
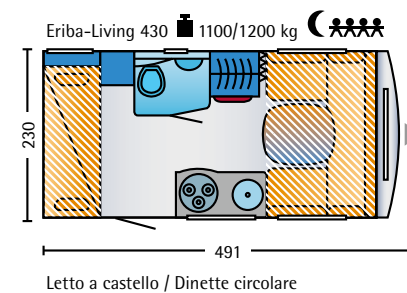
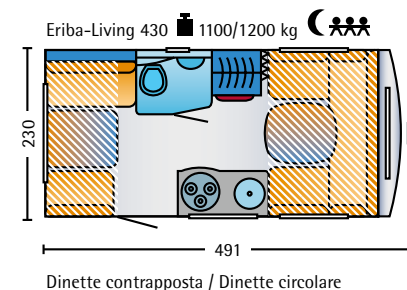


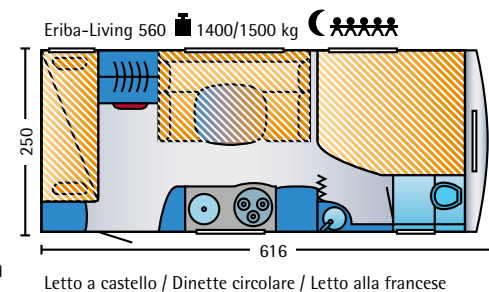
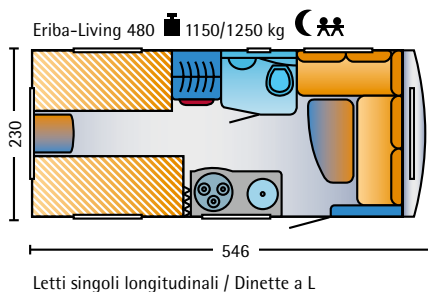
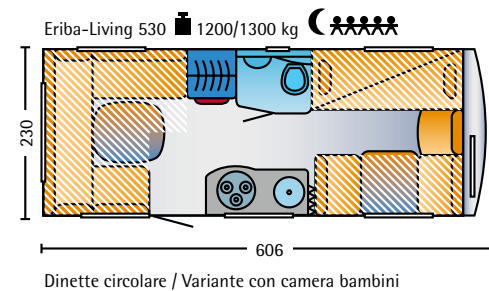
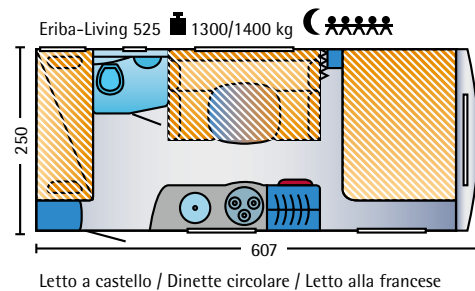
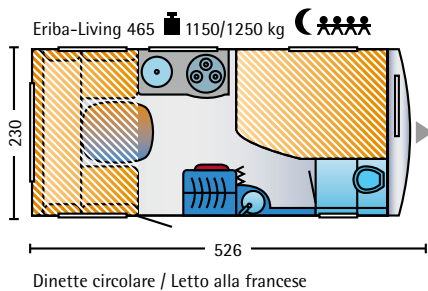
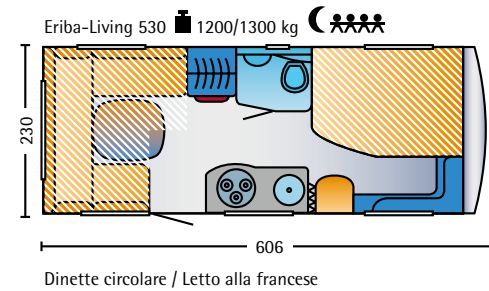
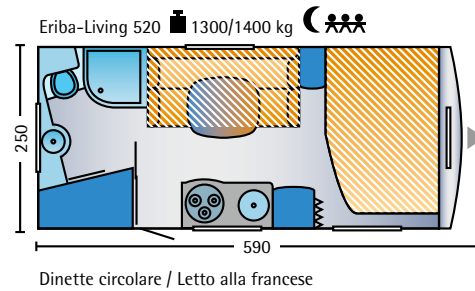
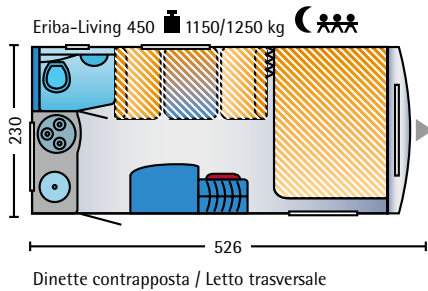
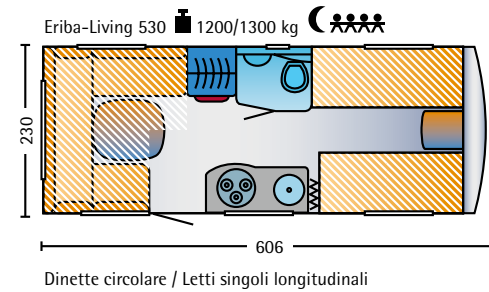
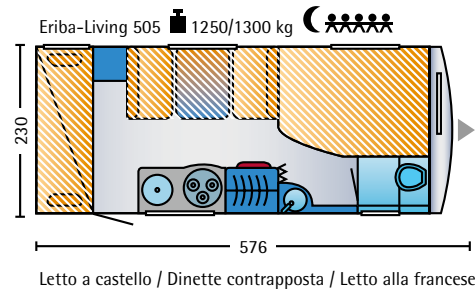
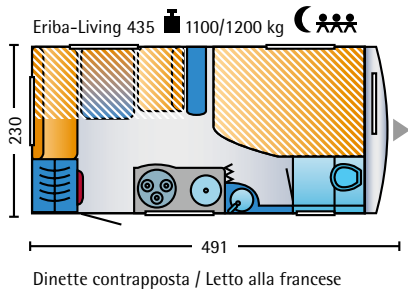
Tipologie abitative

Eriba-Feeling



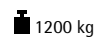
Eriba-Living





SA

opzionale



Massa complessiva tecnicamente consentita

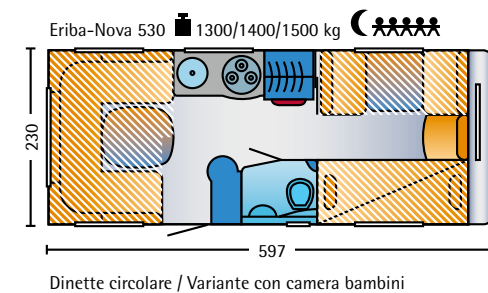
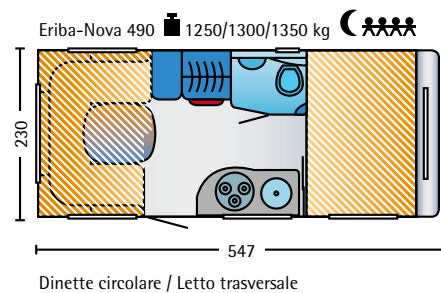
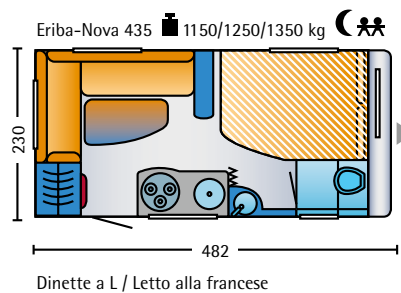
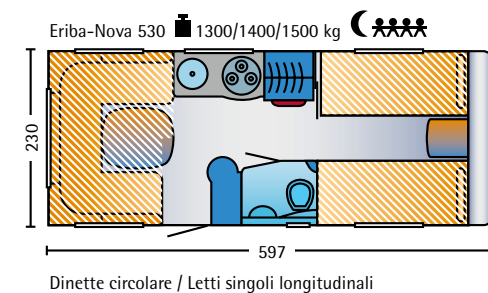
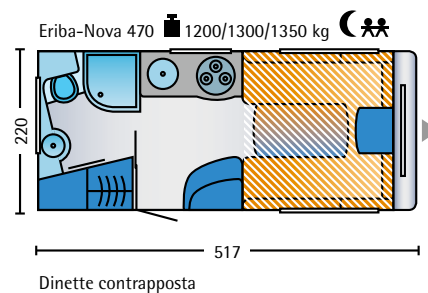
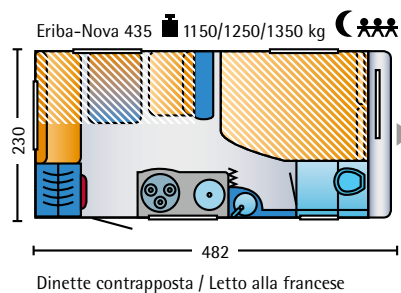
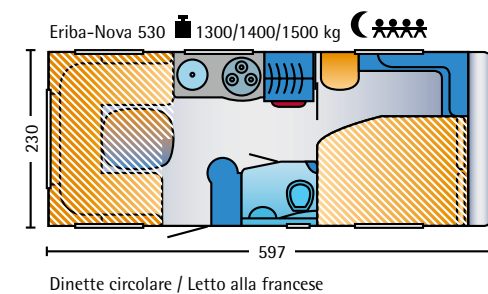
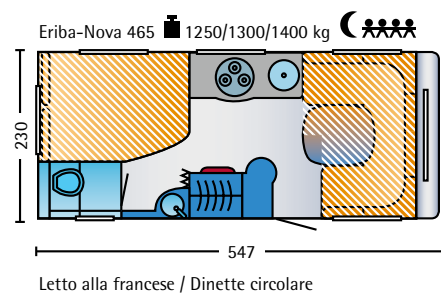
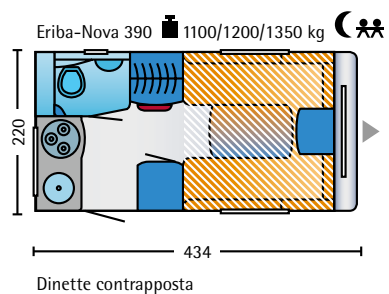


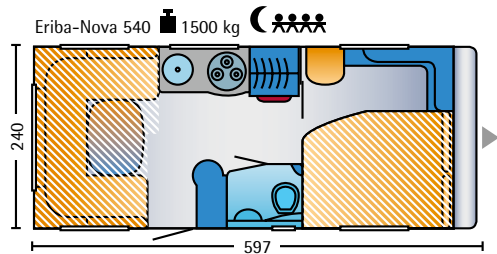
Posti letto



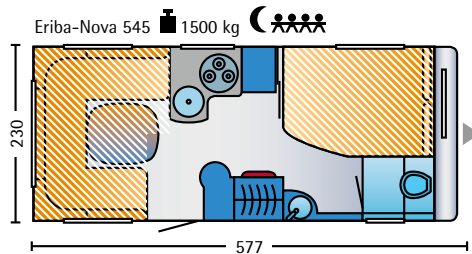
Lunghezza complessiva esterna in cm (senza installazioni posteriori)

Tipologie abitative Eriba-Nova

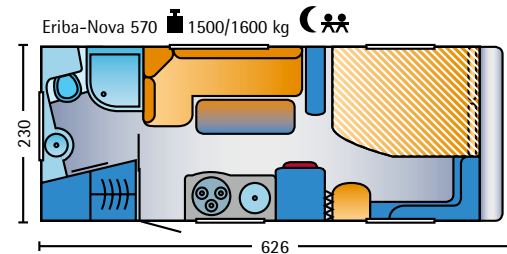




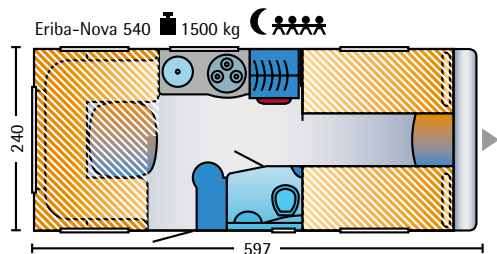
Dinette circolare / Letto alla francese



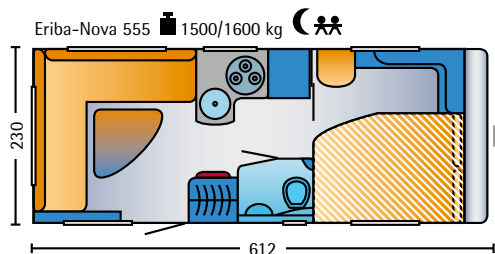
Dinette circolare / Letto alla francese



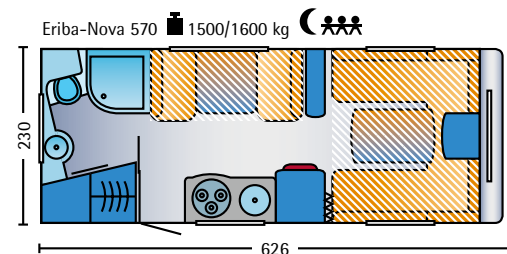
Dinette a L / Letto alla francese



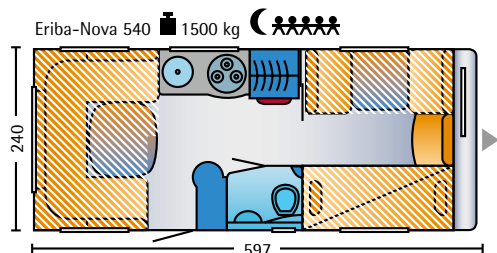
Dinette circolare / Letti singoli longitudinali



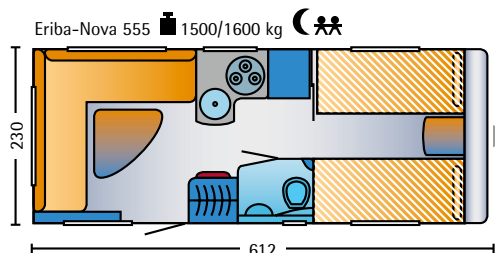
Dinette a L / Letto alla francese



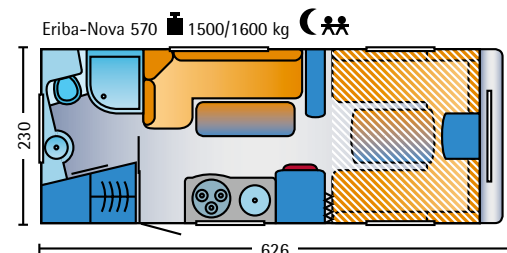
Dinette contrapposta / Dinette contrapposta



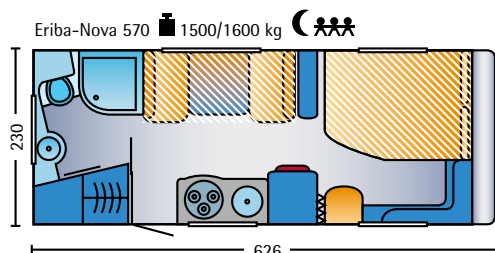
Dinette circolare / Variante con camera bambini



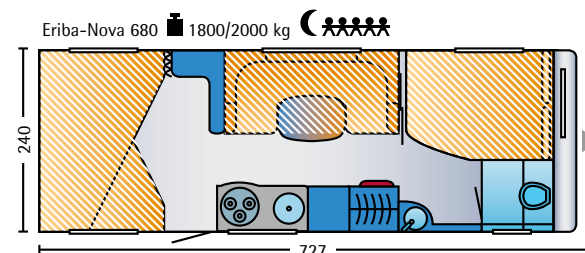
Dinette a L / Letti singoli longitudinali



Dinette a L / Dinette contrapposta



Dinette contrapposta / Letto alla francese



Camera bambini / Dinette circolare / Letto alla francese

1200 kg Massa complessiva tecnicamente consentita

Posti letto

434 Lunghezza complessiva esterna in cm (senza installazioni posteriori)

Tappezzerie

Tra le seguenti combinazioni di tessuti potete scegliere la vostra preferita


Il tessuto, la realizzazione di un sogno.

Le combinazioni di tessuti sono una fondamentale caratteristica creativa del design interno. Per questo l'ampia scelta di tessuti disponibili consente di personalizzare il vostro veicolo.


I tessuti, di alta qualità in un piacevole design, delle tappezzerie sono trattati con Teflon ed offrono anche una indispensabile protezione contro lo sporco.



Berlino (quadretti rossi)



Montana (quadretti blu)



Monza rosso



Lugano



Bristol



Marbella

Moquette



Oxford



Monza blu



Stoccolma



Alaska



Corsica



Lione



Copenhagen



Barolo



Cambridge

Windsor Ardesia



Disponibile per le tappezzerie:
Barolo

Sisal Cannella



Disponibile per le tappezzerie:
Corsica, Copenhagen

Merano



Disponibile per le tappezzerie:
Bristol, Cambridge, Marbella, Berlino

Davos



Disponibile per le tappezzerie:
Lione, Stoccolma, Alaska, Monza rosso,
Monza blu, Oxford

Direttive CEE:

La direttiva CEE 70/156 e le relative norme di attuazione 97/27/CEE ed EN 1645-2 prevedono una abolizione delle definizioni di «massa massima consentita» e di «tara». Però non solo questo. Le nuove definizioni «massa complessiva tecnicamente consentita» e «massa in ordine di marcia» comportano una sostanziale modifica dei contenuti. Così la «massa in ordine di marcia» non comprende più il solo peso a vuoto, ma anche le masse della provvista gas, dell'acqua, ecc.. Il vostro vantaggio: ora in tutta Europa sono stati definiti accuratamente gli stessi criteri di confronto, ai quali molti costruttori si attengono. Per «massa complessiva tecnicamente consentita» si intende la somma di «massa in ordine di marcia» più il carico utile. Per «massa in ordine di marcia» si intende invece la massa del veicolo maggiorata del 100% della provvista gas, del 100% dei serbatoi dell'acqua e della bobina per cavi. Fate attenzione: la massa rimorchiabile dell'autovettura, così come riportato nella carta di circolazione, fa riferimento alla massa effettiva del vostro rimorchio nelle sue reali condizioni di carico al momento del traino e non già alla massa complessiva tecnicamente consentita della caravan. Ad esempio: se la vostra autovettura è predisposta per una massa rimorchiabile di 1200 kg, con essa potrete trainare anche una caravan avente massa complessiva tecnicamente consentita maggiore di 1200 kg, purché la caravan venga caricata in modo da non superare effettivamente i 1200 kg al momento del traino (Art. 63 C.d.S. ed art. 219 del Regolamento di Esecuzione).

HYMER AKTIENGESELLSCHAFT
Postfach 1140
88330 Bad Waldsee
Telefon 07524/999-0
Telefax 07524/999-220
www.hymer.com


Vivere il futuro

I veicoli di questo catalogo sono in parte presentati con accessori in opzione, disponibili con un sovrapprezzo e riportati di volta in volta in un listino prezzi aggiornato. Gli elementi decorativi e di arredo presentati non fanno parte delle dotazioni di serie HYMER. I dati relativi alle dotazioni di serie, forme, prestazioni, dimensioni e pesi dei veicoli – sono possibili e tollerate variazioni nell'ambito della costruzione in fabbrica (+/- 5% max.) – sono quelli alla data di stampa del catalogo e sono validi per acquisto ed immatricolazione in Italia. HYMER si riserva il diritto di apportare, senza preavviso alcuno, variazioni tecniche e formali che potrebbero anche modificare il veicolo nel periodo dall'acquisto alla consegna. Non si assumono responsabilità per errori di stampa e traduzione. Ogni Rivenditore Specializzato HYMER sarà a vostra disposizione per fornire informazioni su eventuali variazioni e sulle dotazioni di serie dei vari modelli. Testo in italiano a cura di Claudio Chini.

Copyright by HYMER AG.