

HYMER Motorcaravan.

Listino prezzi Italia valido dal 01.07.2014



HYMER Motorcaravan

HYMER

Listino Prezzi Profilati

Modello		Motorizzazione base	Prezzo al pubblico 22% IVA compresa
Profilati			
EXSIS-T	414	Fiat AL-KO Ducato 35q. 2,0 Multijet (85 KW / 115 CV)	56.270,-
	474	Fiat AL-KO Ducato 35q. 2,0 Multijet (85 KW / 115 CV)	58.120,-
	564	Fiat AL-KO Ducato 35q. 2,0 Multijet (85 KW / 115 CV)	60.470,-
	588	Fiat AL-KO Ducato 35q. 2,0 Multijet (85 KW / 115 CV)	61.490,-
	598	Fiat AL-KO Ducato 35q. 2,0 Multijet (85 KW / 115 CV)	61.490,-
	688	Fiat AL-KO Ducato 35q. 2,0 Multijet (85 KW / 115 CV)	63.540,-
TRAMP CL*	514	Fiat AL-KO Ducato 35q. 2,3 Multijet (96 KW / 130 CV)	65.250,-
	554	Fiat AL-KO Ducato 35q. 2,3 Multijet (96 KW / 130 CV)	67.780,-
	578	Fiat AL-KO Ducato 35q. 2,3 Multijet (96 KW / 130 CV)	66.790,-
	588	Fiat AL-KO Ducato 35q. 2,3 Multijet (96 KW / 130 CV)	67.610,-
	598	Fiat AL-KO Ducato 35q. 2,3 Multijet (96 KW / 130 CV)	67.390,-
	614	Fiat AL-KO Ducato 35q. 2,3 Multijet (96 KW / 130 CV)	66.950,-
	668	Fiat AL-KO Ducato 35q. 2,3 Multijet (96 KW / 130 CV)	71.370,-
	678	Fiat AL-KO Ducato 35q. 2,3 Multijet (96 KW / 130 CV)	69.710,-
TRAMP SL	568	Fiat AL-KO Ducato 35q. 2,3 Multijet (96 KW / 130 CV)	68.990,-
	588	Fiat AL-KO Ducato 35q. 2,3 Multijet (96 KW / 130 CV)	70.340,-
	668	Fiat AL-KO Ducato 35q. 2,3 Multijet (96 KW / 130 CV)	72.620,-
	704	Fiat AL-KO Ducato Maxi 45q. 2,3 Multijet (96 KW / 130 CV)	73.700,-
ML-T	560	Mercedes-313 CDI-95 KW-129 CV	72.420,-
	580	Mercedes-313 CDI-95 KW-129 CV	72.420,-

*I Tramp CL hanno di serie il letto basculante (a seconda del modello)

Importante: I prezzi indicati sono prezzi consigliati in EURO (IVA 22% inclusa) e si intendono Franco Fabbrica, spese di immatricolazione escluse.

Questo nuovo listino prezzi sostituisce con effetto immediato il precedente listino prezzi.

Valido dal 01.07.2014



Listino Prezzi Motorhome

Modello	Motorizzazione base	Prezzo al pubblico 22% IVA compresa	
Motorhome			
EXSIS-I	414	Fiat AL-KO Ducato 35q. 2,0 Multijet (85 KW / 115 CV)	71.090,-
	474	Fiat AL-KO Ducato 35q. 2,0 Multijet (85 KW / 115 CV)	72.940,-
	504	Fiat AL-KO Ducato 35q. 2,0 Multijet (85 KW / 115 CV)	68.900,-
	524	Fiat AL-KO Ducato 35q. 2,0 Multijet (85 KW / 115 CV)	73.350,-
	564	Fiat AL-KO Ducato 35q. 2,3 Multijet (96 KW / 130 CV)	76.520,-
	578	Fiat AL-KO Ducato 35q. 2,3 Multijet (96 KW / 130 CV)	76.520,-
	588	Fiat AL-KO Ducato 35q. 2,3 Multijet (96 KW / 130 CV)	74.640,-
	614	Fiat AL-KO Ducato 35q. 2,3 Multijet (96 KW / 130 CV)	76.520,-
	644	Fiat AL-KO Ducato 35q. 2,3 Multijet (96 KW / 130 CV)	76.520,-
	678	Fiat AL-KO Ducato 35q. 2,3 Multijet (96 KW / 130 CV)	79.700,-
	688	Fiat AL-KO Ducato 35q. 2,3 Multijet (96 KW / 130 CV)	79.700,-
	698	Fiat AL-KO Ducato 35q. 2,3 Multijet (96 KW / 130 CV)	76.800,-
	B-KLASSE	504	Fiat AL-KO Ducato 35q. 2,3 Multijet (96 KW / 130 CV)
514		Fiat AL-KO Ducato 35q. 2,3 Multijet (96 KW / 130 CV)	83.030,-
544		Fiat AL-KO Ducato 35q. 2,3 Multijet (96 KW / 130 CV)	88.390,-
578		Fiat AL-KO Ducato 35q. 2,3 Multijet (96 KW / 130 CV)	86.710,-
588		Fiat AL-KO Ducato 35q. 2,3 Multijet (96 KW / 130 CV)	87.760,-
594		Fiat AL-KO Ducato 35q. 2,3 Multijet (96 KW / 130 CV)	86.710,-
678		Fiat AL-KO Ducato 35q. 2,3 Multijet (96 KW / 130 CV)	95.950,-
698		Fiat AL-KO Ducato 35q. 2,3 Multijet (96 KW / 130 CV)	95.950,-
B-PL	544	Fiat AL-KO Ducato 35q. 2,3 Multijet (96 KW / 130 CV)	90.740,-
	568	Fiat AL-KO Ducato 35q. 2,3 Multijet (96 KW / 130 CV)	91.990,-
	588	Fiat AL-KO Ducato 35q. 2,3 Multijet (96 KW / 130 CV)	93.040,-
	594	Fiat AL-KO Ducato 35q. 2,3 Multijet (96 KW / 130 CV)	91.990,-
	598	Fiat AL-KO Ducato 35q. 2,3 Multijet (96 KW / 130 CV)	91.990,-
	704	Fiat AL-KO Ducato Maxi 45q. 2,3 Multijet (96 KW / 130 CV)	101.230,-
	708	Fiat AL-KO Ducato Maxi 45q. 2,3 Multijet (96 KW / 130 CV)	101.230,-
B-SL	624	Fiat AL-KO Ducato Maxi 45q. 2,3 Multijet (109 KW / 148 CV)	108.320,-
	674	Fiat AL-KO Ducato Maxi 45q. 2,3 Multijet (109 KW / 148 CV)	108.320,-
	778	Fiat AL-KO Ducato Maxi 50q. 2,3 Multijet (109 KW / 148 CV)	116.520,-
	798	Fiat AL-KO Ducato Maxi 50q. 2,3 Multijet (109 KW / 148 CV)	116.520,-
	878	Fiat AL-KO Ducato Maxi 50q. 2,3 Multijet (109 KW / 148 CV)	121.650,-
	898	Fiat AL-KO Ducato Maxi 50q. 2,3 Multijet (109 KW / 148 CV)	121.650,-
STARLINE	680	Mercedes Sprinter 516 CDI 2,2 - (120 KW / 163 CV)	112.420,-
	690	Mercedes Sprinter 516 CDI 2,2 - (120 KW / 163 CV)	112.420,-

Importante: I prezzi indicati sono prezzi consigliati in EURO (IVA 22% inclusa) e si intendono Franco Fabbrica, spese di immatricolazione escluse.

Questo nuovo listino prezzi sostituisce con effetto immediato il precedente listino prezzi.

Valido dal 01.07.2014





INDICE.

HYMER Exsis-t	pagine 04 – 07
HYMER Tramp CL Italian Edition	pagine 08 – 12
HYMER Tramp SL	pagine 13 – 16
HYMER ML-T	pagine 17 – 20
HYMER Exsis-i Italian Edition	pagine 21 – 26
HYMER B-Klasse Italian Edition	pagine 27 – 32
HYMER B-Klasse PremiumLine Italian Edition	pagine 33 – 38
HYMER B-Klasse SL	pagine 39 – 42
HYMER StarLine	pagine 43 – 49
Note / Dati tecnici	pagine 50 – 51

Cari Camperisti,

quando parliamo di „salotto su ruote“, non lo intendiamo come una mera espressione retorica perché i veicoli del marchio HYMER riflettono alla perfezione ciò che il cliente si aspetta da noi : qualità eccellente, elevato livello di comfort, dotazioni di pregio, il massimo della sicurezza e tutto questo sempre di serie! Del resto in viaggio è giusto sentirsi a proprio agio esattamente come a casa propria. Per questo l'acquisto del camper perfetto, al di là di tutte le considerazioni razionali, è sempre anche una questione di emozioni, una decisione d'istinto... un colpo di fulmine !! Di tutto questo era ben consapevole Erwin Hymer nel 1971, quando realizzò il primo camper prodotto in serie.

E ad oggi questa visione non è mai cambiata! Dai semintegrati compatti fino ai modelli integrali Premium, HYMER dedica il massimo dell'impegno a ogni sua categoria di veicoli, in modo che le aspettative e i desideri dei nostri clienti siano non soltanto soddisfatte, ma perfino superate. In quanto capostipiti del settore, sentiamo questo dovere come parte della nostra identità e della lunga tradizione di questo marchio. Siamo certi che sarete voi stessi a convincervi dei mille vantaggi offerti dalla nostra vasta gamma di modelli. Venite a visitarci alla pagina www.hymer.com, per conoscere il nostro rapporto qualità/prezzo e le informazioni più aggiornate sul nostro portfolio prodotti e sulle nuove piante .

Bernhard Kibler

Direttore Settore Commerciale Autocaravan HYMER



	414	474	564	588	598	688
Autotelaio di serie	Fiat AL-KO Ducato	Fiat AL-KO Ducato	Fiat AL-KO Ducato	Fiat AL-KO Ducato	Fiat AL-KO Ducato	Fiat AL-KO Ducato
Motorizzazione base a)	2,0 Multijet	2,0 Multijet	2,0 Multijet	2,0 Multijet	2,0 Multijet	2,0 Multijet
kW (CV)	85 (115)	85 (115)	85 (115)	85 (115)	85 (115)	85 (115)
Lunghezza complessiva ca. cm.	595	650	670	695	695	715
Larghezza scocca ca. cm h)	212	212	212	212	212	212
Larghezza esterna compl. ca. cm i)	222	222	222	222	222	222
Larghezza interna ca. cm	205	205	205	205	205	205
Altezza complessiva ca. cm f), g)	277	277	277	277	277	277
Altezza abitativa ca. cm	198	198	198	198	198	198
Passo ca. mm	3450	3450	3650	3900	3900	3900
Massa in ordine di marcia ca. kg b), *)	2630	2750	2790	2800	*)	2860
Carico utile massimo ca. kg c)	870 / 1220 (SA)	750 / 1100 (SA)	710 / 1060 (SA)	700 / 1050 (SA)	*)	640 / 990 (SA)
Massa compl. tecnicamente consentita kg	3500 / 3850 (SA)	3500 / 3850 (SA)	3500 / 3850 (SA)	3500 / 3850 (SA)	3500 / 3850 (SA)	3500 / 3850 (SA)
Massa rimorch. (rimorchio frenato) kg e)	2000 / 1650	2000 / 1650	2000 / 1650	2000 / 1650	2000 / 1650	2000 / 1650
Posti omologati d)	4	4	4	4	4	4
Autotelai opzionali f)	Fiat AL-KO Ducato Maxi 42,5	Fiat AL-KO Ducato Maxi 42,5	Fiat AL-KO Ducato Maxi 42,5	Fiat AL-KO Ducato Maxi 42,5	Fiat AL-KO Ducato Maxi 42,5	Fiat AL-KO Ducato Maxi 42,5
Motorizzazioni possibili a)	2,3 Multijet	2,3 Multijet	2,3 Multijet	2,3 Multijet	2,3 Multijet	2,3 Multijet
Massa in ordine di marcia ca. kg b)	2690	2810	2850	2860	*)	2920
Carico utile massimo ca. kg c)	810(a.W.) / 1560	690(a.W.) / 1440	650(a.W.) / 1400	640(a.W.) / 1640	*)	580(a.W.) / 1580
Massa compl. tecnicamente consentita kg	3500(a.W.) / 4250	3500(a.W.) / 4250	3500(a.W.) / 4250	3500(a.W.) / 4500	3500(a.W.) / 4500	3500(a.W.) / 4500
Massa rimorch. (rimorchio frenato) kg e)	2000 / 1750	2000 / 1750	2000 / 1750	2000 / 1500	2000 / 1500	2000 / 1500
Posti omologati d)	4	4	4	4	4	4
Isolamento parete in mm	35	35	35	35	35	35
Isolamento tetto in mm	35	35	35	35	35	35
Isolamento pavimento in mm	41	41	41	41	41	41
Misura effettiva sportello/sportello garage (l a x H) cm ca.	65 x 105	90 x 105	90 x 105	90x105 / 90x80 (a.W.)	70 x 67	90x105 / 90x80 (a.W.)
Misure letto posteriore (lu x la) ca. cm	200 x 150/135	200 x 80 / 187 x 80	200 x 148	2x 194 x 80	190 x 140	2x 193 x 80
Posti letto	2 + 1 (SA)	2 + 1 (SA)	2 + 1 (SA)	2 + 1 (SA)	2 + 1 (SA)	2 + 1 (SA)
Zona bagno (la x pr) ca. cm	72 x 42/65	72 x 42/65	125 x 86	125 x 86	94 x 85	125 x 86
Armadio (la x H x pr)	42 x 53 x 125	42 x 53 x 125	40 x 58 x 198	28 x 53 x 184	2x 31 x 55 x 118	40 x 58 x 198
Cucina (la x pr x H) in cm ca.	96 x 58 x 93	96 x 58 x 93	92 x 55 / 77 x 93	96 x 58 x 93	92 x 57 / 76 x 93	92 x 55 / 77 x 93
Capacità frigorifero ca. l	90 / 142 (SA)	90 / 142 (SA)	150	150	142	150
Stufa con impianto aria calda canalizzata	Truma Combi 6	Truma Combi 6	Truma Combi 6	Truma Combi 6	Truma Combi 6	Truma Combi 6
Capacità serbatoio acqua potabile l	100	100	100	100	100	100
Capacità acqua ca. l. (durante il viaggio)	20	20	20	20	20	20
Capacità serbatoio acqua di recupero in l	100	100	100	100	100	100
Capacità batteria in AH	95	95	95	95	95	95
2° Batteria AH incluso caricatore aggiuntivo	95 (SA)	95 (SA)	95 (SA)	95 (SA)	95 (SA)	95 (SA)
Prese 12 V/230 V	2 / 4	2 / 4	2 / 4	2 / 4	2 / 4	2 / 4

Autotelaio

- ESP incl. ASR, Traction Plus e Hill Holder
- Telaio AL-KO
- ABS (sistema antibloccaggio) / EBD (ripartitore elettronico di frenata)
- Paraspruzzi posteriori
- Paraurti anteriore verniciato in colore della carrozzeria
- Luci diurne integrate nei Fari, modello esclusivo HYMER
- Specchi retrovisori elettrici e riscaldati
- Chiusura centralizzata e alzacristalli elettrici in cabina
- Doppio Airbag : conducente e passeggero (Attenzione: con Aibag passeggero è vietato l'uso del seggiolino anteriore per bambini)
- Condizionatore in cabina di guida, con filtro antipolline
- Regolatore di velocità Fiat (Cruise Control)
- Fiat Ducato Multijet 85 KW/ 115 CV, Euro 5+

Carrozzeria

- Tende in cabina in stoffa plissettata
- Design moderno, grazie alla bella scocca arrotondata in lamiera di alluminio liscia
- Ottima coibentazione in PUAL delle pareti e del tetto, isolate con Poliuretano (spessore 35 mm Pareti e Tetto)
- Gradino elettrico a 1 pedata
- Luce veranda a LED dotata di grondaia
- Sottopavimento in vetroresina isolato e coibentato
- Oblò panoramico HYMER 80 x 50 cm in zona abitativa con illuminazione a LED
- Oblò HYMER opaco 40 x 40 cm nella zona bagno dotato di oscurante e zanzariera
- Oblò HYMER trasparente 40 x 40 cm nella zona posteriore (sopra il letto /letti)
- Porta d'ingresso carenata e dotata di finestra con oscurante a rullo
- Portellone Garage dx e sx (tranne Exsis-t 598)
- Oblò panoramico in cabina di guida, apribile manualmente

Trasformazione

- Sedili in cabina dotati di due braccioli, sedili girevoli rivestiti in stoffa uguale agli interni, altezza e inclinazione regolabile
- Dinette a L Comfort con imbottitura Lounge, incluso 2 cinture di sicurezza a 3 punti (a seconda del modello)
- Zanzariera a rullo sulla porta d'ingresso
- Materasso a più zone in speciale schiuma completo di morbida base ad alta traspirazione nella zona posteriore
- Tavolo Luxus, girevole a 360°, traslabile nei due sensi con bordo in massello (solo in combinazione con dinette a L)

Riscaldamento / areazione / impianto elettrico

- Truma Duo Control CS con scambiatore bombole automatico e funzionamento antigelo
- Serbatoio acqua di recupero 100 Lt. isolato e riscaldato
- Illuminazione interna completamente a LED
- Stufa Truma Combi 6 con impianto aria calda canalizzata
- Batteria maggiorata 12 V 95 Ah AGM
- Piano di calpestio in zona dinette riscaldato con termoventilazione
- Serbatoio acqua chiara 20/100 Lt. isolato e riscaldato

Multimedia

- Predisposizione Radio/TV con presa 12V, altoparlanti in zona letto posteriore, antenna Radio DVB-T

Cucina

- frigorifero 150 Liter Jumbo (a seconda del modello)
- Cassetti con chiusura Servo-Assistita
- Cassetti cucina molto larghi con divisori spostabili

Dotazione Pacchetto HYMER Exsis-t

Style Paket esterno (2445)	Euro
Mascherina anteriore cabina motore verniciata in color nero lucido	110,-
Skid-Plate verniciato nero lucido	60,-
Cornice attorno ai fari cabina di color nero	40,-
Fari diurni LED	340,-
Maniglie porta cabina nello stesso colore della cabina	50,-
Somma pacchetto	600,-
Prezzo di vendita	570,-
Risparmio	30,-

Accessori HYMER Exsis-t

	Euro	414	474	564	588	598	688	Peso aggiuntivo
Autoteleia								
Fiat Ducato 3,5 t, 2,3 Multijet, 96 KW/130 CV, Euro 5+	1.530,-	○	○	○	○	○	○	20
Fiat Ducato 3,5 t, 2,3 Multijet, 109 KW/148 CV, Euro 5+	2.750,-	○	○	○	○	○	○	20,5
Fiat Ducato 3,5 t, 3,0 Multijet, 130 KW/177 CV, Euro 5+	5.110,-	○	○	○	○	○	○	70,5
Fiat Ducato Maxi 4,25 t, 2,3 Multijet, 96 KW/130 CV, Euro 5+	2.940,-	○	○	○	○	○	○	60
Fiat Ducato Maxi 4,25 t, 2,3 Multijet, 109 KW/148 CV, Euro 5+	4.160,-	○	○	○	○	○	○	60,5
Fiat Ducato Maxi 4,25 t, 3,0 Multijet, 130 KW/177 CV, Euro 5+	6.520,-	○	○	○	○	○	○	110
3005 Maggiorazione di peso a pieno carico a 3,85 t su Fiat Ducato 3,5t	260,-	○	○	○	○	○	○	
2301 Riduzione di peso a pieno carico a 3,5 t su Fiat Ducato Maxi 4,25t		◆	◆	◆	◆	◆	◆	
2344 Cambio automatico 38)	2.050,-	○	○	○	○	○	○	17
2372 AL-KO Level Control per assale posteriore (ALC)	1.530,-	○	○	○	○	○	○	19
2440 Pacchetto assistenza alla guida composto da :TPMS(monitoraggio pressione pneumatici)LDW(segnal.uscita di carreggiata)sensori luci e pioggia 93)	880,-	○	○	○	○	○	○	1,5
2327 Condizionatore in cabina di guida, con filtro antipolline		●	●	●	●	●	●	
2449 Comandi multifunzione al volante 85)	400,-	○	○	○	○	○	○	
42409 Sedili in cabina riscaldati (autista e passeggero)	710,-	○	○	○	○	○	○	
37241 Paraurti anteriore verniciato in colore carrozzeria		●	●	●	●	●	●	
2445 Style Paket esterno (vedi pg. 5) 116)	570,-	○	○	○	○	○	○	
2446 Style Paket interno (cruscotto con cromature in color argento) 117)	160,-	○	○	○	○	○	○	
2447 Style Paket interno (cruscotto con cromature in color bronzo) 117)	210,-	○	○	○	○	○	○	
2325 Regolatore di velocità (Fiat)		●	●	●	●	●	●	
2427 Cerchi in acciaio 4 pezzi da 16" anziché 15", 60)	200,-	○	○	○	○	○	○	16
2451 Cerchi in lega 4 pezzi 16"(possibile solo x Fiat Ducato 3,5 t) 60)	770,-	○	○	○	○	○	○	
2452 Cerchi in lega 4 pezzi 16"(possibile solo x Fiat Ducato Maxi 4,25 o 4,5 t) 60)	610,-	○	○	○	○	○	○	
25284 Ruota di scorta con cerchio in acciaio 15" incl. attacco in garage	360,-	○	○	○	○	○	○	25
Ruota di scorta con cerchio in acciaio 16" incl. attacco in garage	360,-	○	○	○	○	○	○	25
20150 Gancio di traino 7)	1.640,-	○	○	○	○	○	○	63
Carrozzeria								
57727 Colore esterno: cabina Bianca / pareti Bianche		●	●	●	●	●	●	
Verniciatura cabina (Metallizzata): Grigio Alluminio o Nero 46)	610,-	○	○	○	○	○	○	
57820 Verniciatura cabina: Bianca / Trasformazione: SierraGrigio Metallizzato	1.950,-	○	○	○	○	○	○	30
33327 Finestra apribile, in parete laterale posteriore sx in senso di marcia, dotata di oscurante e zanzariera a rullo	310,-	●	●	○	●	●	●	4
33328 Finestra apribile in parete laterale, posteriore dx in senso di marcia, dotata di oscurante e zanzariera a rullo	310,-	○	●	●	●	●	●	4
33402 Oblò Fantastic Vent in zona cucina 26)	470,-	○	○	○	○	○	○	5
33504 Oblò panoramico HYMER 80 x 50 cm, doppio strato nella zona letto posteriore 76)	420,-	-	○	○	○	○	○	12
33331 Oblò panoramico in cabina di guida, apribile manualmente		●	●	●	●	●	●	
37240 Portapacchi con scaletta e lastra sul tetto in alluminio mandorlato 13),43)	660,-	○	○	○	○	○	○	15
83528 Scudo termico isolante esterno, che copre anche la cabina di guida	490,-	○	○	○	○	○	○	3
37665 Portabici per 3 biciclette 4)	350,-	○	○	○	○	○	○	8
37664 Portabici per 4 biciclette 4)	400,-	○	○	○	○	○	○	11
37612 Slitte per bici in garage 39)	240,-	-	○	○	○	-	○	5
37681 Portamoto fisso utilizzabile anche come porta bici per 2 biciclette 5),7),62)	2.460,-	○	○	○	○	○	○	57
Tendalino con adattatore, cassone verniciato Bianco o verniciato Argento 3,0 m 17)	920,-	○	-	-	-	-	-	25
Tendalino con adattatore, cassone verniciato Bianco o verniciato Argento 3,5 m 17)	1.030,-	-	○	○	-	-	-	32
Tendalino con adattatore, cassone verniciato Bianco o verniciato Argento 4,0 m 17)	1.280,-	-	-	-	○	○	○	40
33356 Porta d'ingresso carenata e dotata di finestra con oscurante a rullo		●	●	●	●	●	●	
34300 Chiusura di sicurezza per porta d'ingresso cellula abitativa	170,-	○	○	○	○	○	○	0,5
801 Piedini di stazionamento posteriori (2 pz.)	310,-	○	○	○	○	○	○	9
33505 Strato in vetroresina sul tetto, aggiunto alla scocca PUAL 81)	710,-	○	○	○	○	○	○	30
35119 Adesivo esterno color Brushed Titanio	510,-	○	○	○	○	○	○	

● Serie
◆ Su richiesta (senza sovrapprezzo)
○ Accessori
- Non è possibile

Accessori HYMER Exsis-t

	Euro	414	474	564	588	598	688	Peso aggiuntivo
Zona abitativa								
42602 Dinette a L confortevole con cuscini Lounge, tavolo traslabile nei due sensi con bordo in massello e due cinture di sicurezza integrate a 3 punti		●	●	●	●	●	●	
34353 Zanzariera a rullo sulla porta d'ingresso		●	●	●	●	●	●	
85683 Oscuranti scorrevoli a soffietto in cabina di guida 60)	440,-	○	○	○	○	○	○	7,5
44172 Pedana doccia in legno	150,-	●	●	○	○	○	○	3
47661 Letti singoli posteriori ribassati incl. sportelli garage dx e sx		-	-	-	◆	-	◆	
47645 Cuscino supplementare per trasformazione dei letti singoli in un letto matrimoniale	200,-	-	○	-	○	-	○	4
Trasformazione in letto sia della Dinette a L che Dinette di serie	410,-	-	-	○	-	○	○	5
47654 Tavolo abbassabile e cuscino supplementare per trasformazione della dinette anteriore in posto letto utilizzando il sedile autista	200,-	○	○	-	○	-	-	2
44187 Cuscino suppl. per allargamento letto (10cm)	130,-	-	-	-	-	○	-	0,5
44164 Rete a doghe, tipo sistema Froli per letto/i posteriori	400,-	○	○	○	○	-	○	3
59130 Doccia esterna con doccetta e rubinetto in garage	280,-	○	○	○	○	○	○	1
83640 Tenda divisoria coibentante a doppio strato, tra cabina di guida e abitacolo	260,-	○	○	○	○	○	○	2
83560 Tappeto termico coibentante, per la parte bassa interna, della cabina di guida	140,-	○	○	○	○	○	○	3
Design interno								
651 Mobili in design Pero del Trentino		●	●	●	●	●	●	
640 Cruscotto con finiture tipo radica 118)	400,-	○	○	○	○	○	○	
57987 Pacchetto arredo composto da: 2 cuscini e coperta letto/letti	200,-	○	○	○	○	○	○	4
Tappezzeria Castello (1863), Charbonnel (1860), Millau (1912), Santorin (1918)		●	●	●	●	●	●	
1867 Tappezzeria Paradiso (Materiale Eco Tech)(1867)	990,-	○	○	○	○	○	○	
Pelle abbinata a Tappezzeria Cremissimo (1915), Etna (1883) o Martinique (1916)	1.020,-	○	○	○	○	○	○	4
1745 Pelle Kiesel (avorio)	2.760,-	○	○	○	○	○	○	6,5
Moquette Eclipse (47502) o Moquette Havanna (47522) a pezzi, per cabina e abitacolo	410,-	○	○	○	○	○	○	10
Riscaldamento / ventilazione								
87996 Antifurto Thitronik per porta/e in cabina, porta d'ingresso e porte/sportelli garage	720,-	○	○	○	○	○	○	1
43207 Pacchetto luci: illuminazione indiretta sui mobili pensili con possibilità di accensione in zona letto o/e in zona living	510,-	○	○	○	○	○	○	2
56150 Presa gas esterna con attacco rapido e rubinetto di chiusura/apertura	200,-	○	○	○	○	○	○	1
51707 Seconda batteria (Banner 95 Ah AGM) incluso carica batteria supplementare da 18 A	470,-	○	○	○	○	○	○	30
57948 Climatizzatore a tetto Truma Aventa Comfort 27),78)	2.050,-	-	○	○	○	-	○	33
56116 Riscaldamento a pavimento, elettrico nella zona di calpestio 47)	630,-	○	○	○	○	○	○	10
632 SOG : Sistema di aereazione cassetta WC	240,-	○	○	○	○	-	○	1
56003 Riscaldamento Truma Combi 6 con resistenza elettrica 1800 W	550,-	○	○	○	○	○	○	1
56502 Truma Duo Control CS con scambiatore bombole automatico e funzionamento antigelo		●	●	●	●	●	●	
52885 Scambiatore di calore con motore ad aria calda Scirocco Arizona 3 KW (montato sotto il sedile passeggero)	610,-	○	○	○	○	○	○	3
56114 Riscaldamento Webasto in cabina (Diesel)	1.900,-	○	○	○	○	○	○	4,5
54200 Prese supplementari 230 V (gavone o Garage, zona ingresso, zona dinette nel mobile pensile, zona posteriore)	200,-	○	○	○	○	○	○	1
Multimedia								
43223 Attacco per lo schermo piatto 19 "	240,-	○	○	○	○	○	○	4
62317 Tv a schermo piatto LED 19 " con altop. integrati, telec., DVD- HYMER Smart-Multimedia-System (DVB-T/C, DVB-S2) 73)	1.120,-	○	○	○	○	○	○	12
62342 Seconda TV LED zona letto: TFT 19" con altoparlanti integrati, DVD Tuner, DVB-T/C, DVB-S2, cablaggio e attacco per lo schermo piatto 96)	1.330,-	○	○	○	○	○	○	13
62303 Autoradio con CD-/MP3-Player (non Italian Edition)	310,-	○	○	○	○	○	○	1
87904 Videocamera posteriore con monitor 4" a colori (non Italian Edition)	720,-	○	○	○	○	○	○	2
87998 Navigatore doppio-DIN con DVD-Player, doppio obiettivo-Videocamera post. con obiettivo chiudibile	3.070,-	○	○	○	○	○	○	3,5
64648 Antenna satellitare Caro digital Vision (antenna piatta senza Ricevitore)	2.560,-	○	○	○	○	○	○	14,5
64633 Antenna satellitare Oyster 85 digital Vision (senza Ricevitore)	2.970,-	○	○	○	○	○	○	14,5
Cucina								
58602 Frigorifero 150 Lt. - Jumbo		-	-	●	●	-	●	
58657 Smart-Tower (Frigorifero da 142 Lt. anziché 90 Lt. anziché armadio) 60)	770,-	○	○	-	-	●	-	6
58643 TEC-Tower (Frigorifero/ Freezer 160 Lt, e forno con grill) anziché frigorifero Jumbo150 Lt. 10),34),60)	610,-	-	-	○	○	-	○	10
57944 Combinazione forno Thetford Aspire (2 fuochi a gas, 1 piastra a 230V, Forno e grill) 52)	770,-	○	○	-	○	-	-	33
57931 Forno Thetford integrato nel mobile cucina	690,-	-	-	-	-	○	-	20


● Serie
◆ Su richiesta (senza sovrapprezzo)
○ Accessori
- Non è possibile

Dati tecnici HYMER Tramp CL Italian Edition



	514	554	578	588	598
Autotelaio di serie	Fiat AL-KO Ducato	Fiat AL-KO Ducato	Fiat AL-KO Ducato	Fiat AL-KO Ducato	Fiat AL-KO Ducato
Motorizzazione base a)	2,3 Multijet	2,3 Multijet	2,3 Multijet	2,3 Multijet	2,3 Multijet
kW (CV)	96 (130)	96 (130)	96 (130)	96 (130)	96 (130)
Lunghezza complessiva ca. cm.	669	699	699	720	699
Larghezza scocca ca. cm h)	225	225	225	225	225
Larghezza esterna compl. ca. cm i)	235	235	235	235	235
Larghezza interna ca. cm	218	218	218	218	218
Altezza complessiva ca. cm f), g)	290	290	290	290	290
Altezza abitativa ca. cm	212	212	212	212	212
Passo ca. mm	3700	4000	4000	4000	4000
Massa in ordine di marcia ca. kg b)	2820	2980	2900	2930	2870
Carico utile massimo ca. kg c)	680 / 1030 (SA)	520 / 870 (SA)	600 / 950 (SA)	570 / 920 (SA)	630 / 980 (SA)
Massa compl. tecnicamente consentita kg	3500 / 3850 (SA)	3500 / 3850 (SA)	3500 / 3850 (SA)	3500 / 3850 (SA)	3500 / 3850 (SA)
Massa rimorch. (rimorchio frenato) kg e)	2000 / 1650	2000 / 1650	2000 / 1650	2000 / 1650	2000 / 1650
Posti omologati d)	4	4	4	4	4
Autotelai opzionali f)	Fiat AL-KO Ducato Maxi 42,5	Fiat AL-KO Ducato Maxi 42,5	Fiat AL-KO Ducato Maxi 42,5	Fiat AL-KO Ducato Maxi 42,5	Fiat AL-KO Ducato Maxi 42,5
Motorizzazioni possibili a)	2,3 Multijet	2,3 Multijet	2,3 Multijet	2,3 Multijet	2,3 Multijet
Massa in ordine di marcia ca. kg b)	2880	3040	2960	2990	2930
Carico utile massimo ca. kg c)	620 (a.W.) / 1620	460 (a.W.) / 1460	540 (a.W.) / 1540	510 (a.W.) / 1510	570 (a.W.) / 1570
Massa compl. tecnicamente consentita kg	3500 (a.W.) / 4500	3500 (a.W.) / 4500	3500 (a.W.) / 4500	3500 (a.W.) / 4500	3500 (a.W.) / 4500
Massa rimorch. (rimorchio frenato) kg e)	2000 / 1500	2000 / 1500	2000 / 1500	2000 / 1500	2000 / 1500
Posti omologati d)	4	4 (a.W.) / 5 (SA)	4	4	4
Isolamento parete in mm	35	35	35	35	35
Isolamento tetto in mm	35	35	35	35	35
Isolamento pavimento in mm	46	46	46	46	46
Misura effettiva sportello/sportello garage (la x H) cm ca.	95 x 114	99 x 79	95 x 114	95 x 114	70 x 79
Misura letto basculante (lu x la) ca. cm		195 x 145/120			195 x 145/120
Misure letto/dinette centrale (lu x la) ca. cm		190 x 70 (SA)			189 x 77 (SA)
Misure letto posteriore (lu x la) ca. cm	204 x 150/136	193 x 136/95	189 x 80 / 192 x 80	193 x 80 / 189 x 80	190 x 140
Posti letto	2 + 1 (SA)	4 + 1 (SA)	3 + 1 (SA)	3 + 1 (SA)	4 + 1 (SA)
Zona bagno (la x pr) ca. cm	125 x 86	140 x 67/80	125 x 86	125 x 86	104 x 85
doccia separata (la x pr) ca. cm					62 x 84
Armadio (la x H x pr)	30 x 60 x 140	68 x 60 x 212	30 x 60 x 140	36 x 61 x 212	35 x 60 x 190
Cucina (la x pr x H) in cm ca.	107 x 60 x 92	92 x 70 / 92 x 92	107 x 60 x 92	92 x 60 / 92 x 92	92 x 72 / 92 x 95
Capacità frigorifero ca. l	160	160	160	160	160
Stufa con impianto aria calda canalizzata	Truma Combi 6/Aide Compact 3020 (SA)	Truma Combi 6/Aide Compact 3020 (SA)	Truma Combi 6/Aide Compact 3020 (SA)	Truma Combi 6/Aide Compact 3020 (SA)	Truma Combi 6/Aide Compact 3020 (SA)
Capacità serbatoio acqua potabile l	155	155	155	155	155
Capacità acqua ca. l. (durante il viaggio)	20	20	20	20	20
Capacità serbatoio acqua di recupero in l	100	100	100	100	100
Capacità batteria in AH	95	95	95	95	95
2° Batteria AH incluso caricatore aggiuntivo	95 (SA)	95 (SA)	95 (SA)	95 (SA)	95 (SA)
Prese 12 V/230 V	2 / 4	2 / 4	2 / 4	2 / 4	2 / 4

Dati tecnici HYMER Tramp CL Italian Edition



	614	668	678	698
Autotelaio di serie	Fiat AL-KO Ducato	Fiat AL-KO Ducato	Fiat AL-KO Ducato	Fiat AL-KO Ducato
Motorizzazione base a)	2,3 Multijet	2,3 Multijet	2,3 Multijet	2,3 Multijet
kW (CV)	96 (130)	96 (130)	85 (115)	85 (115)
Lunghezza complessiva ca. cm.	720	749	749	749
Larghezza scocca ca. cm h)	225	225	225	225
Larghezza esterna compl. ca. cm i)	235	235	235	235
Larghezza interna ca. cm	218	218	218	218
Altezza complessiva ca. cm f), g)	290	290	290	290
Altezza abitativa ca. cm	212	212	212	212
Passo ca. mm	4000	4350	4350	4350
Massa in ordine di marcia ca. kg b)	2980	2990	3030	3030
Carico utile massimo ca. kg c)	520 / 870 (SA)	510 / 860 (SA)	470 / 820 (SA)	470 / 820 (SA)
Massa compl. tecnicamente consentita kg	3500 / 3850 (SA)	3500 / 3850 (SA)	3500 / 3850 (SA)	3500 / 3850 (SA)
Massa rimorch. (rimorchio frenato) kg e)	2000 / 1650	2000 / 1650	2000 / 1650	2000 / 1650
Posti omologati d)	4 + 1 (SA)	4 + 1 (SA)	4 + 1 (SA)	4 + 1 (SA)
Autotelai opzionali f)	Fiat AL-KO Ducato Maxi 42,5	Fiat AL-KO Ducato Maxi 42,5	Fiat AL-KO Ducato Maxi 42,5	Fiat AL-KO Ducato Maxi 42,5
Motorizzazioni possibili a)	2,3 Multijet	2,3 Multijet	2,3 Multijet	2,3 Multijet
Massa in ordine di marcia ca. kg b)	3040	3050	3090	3090
Carico utile massimo ca. kg c)	460 (a.W.) / 1460	450 (a.W.) / 1450	410 (a.W.) / 1410	410 (a.W.) / 1410
Massa compl. tecnicamente consentita kg	3500 (a.W.) / 4500	3500 (a.W.) / 4500	3500 (a.W.) / 4500	3500 (a.W.) / 4500
Massa rimorch. (rimorchio frenato) kg e)	2000 / 1500	2000 / 1500	2000 / 1500	2000 / 1500
Posti omologati d)	4 (a.W.) / 5 (SA)	4 (a.W.) / 5 (SA)	4 (a.W.) / 5 (SA)	4 (a.W.) / 5 (SA)
Isolamento parete in mm	35	35	35	35
Isolamento tetto in mm	35	35	35	35
Isolamento pavimento in mm	46	46	46	46
Misura effettiva sportello/sportello garage (la x H) cm ca.	95 x 114	110 x 67	110 x 114	70 x 102
Misura letto basculante (lu x la) ca. cm	195 x 145/120	195 x 145/120	195 x 145/120	195 x 145/120
Misure letto/dinette centrale (lu x la) ca. cm	190 x 70 (SA)	190 x 70 (SA)	190 x 70 (SA)	190 x 70 (SA)
Misure letto posteriore (lu x la) ca. cm	204 x 136	184 x 75/ 205 x 75	191 x 80/ 187 x 80	190 x 140
Posti letto	4 + 1 (SA)	4 + 1 (SA)	4/5 + 1 (SA)	4 + 1 (SA)
Zona bagno (la x pr) ca. cm	125 x 86	90 x 99	100 x 85	100 x 85
doccia separata (la x pr) ca. cm		62 x 84	73 x 75	73 x 75
Armadio (la x H x pr)	30x75x140 / 42x60x212	70 x 60 x 145	52x83x93 / 38x55x132	2x 38 x 55 x 107
Cucina (la x pr x H) in cm ca.	92 x 60 / 92 x 92	92 x 70 / 92 x 92	92 x 70 / 92 x 92	92 x 70 / 92 x 92
Capacità frigorifero ca. l	160	160	160	160
Stufa con impianto aria calda canalizzata	Truma Combi 6/Aide Compact 3020 (SA)	Truma Combi 6/Aide Compact 3020 (SA)	Truma Combi 6/Aide Compact 3020 (SA)	Truma Combi 6/Aide Compact 3020 (SA)
Capacità serbatoio acqua potabile l	155	155	155	155
Capacità acqua ca. l. (durante il viaggio)	20	20	20	20
Capacità serbatoio acqua di recupero in l	100	100	100	100
Capacità batteria in AH	95	95	95	95
2° Batteria AH incluso caricatore aggiuntivo	95 (SA)	95 (SA)	95 (SA)	95 (SA)
Prese 12 V/230 V	2 / 4	2 / 4	2 / 4	2 / 4

Dotazioni di serie HYMER Tramp CL Italian Edition

Autotelaio

- Chiusura centralizzata e alzacristalli elettrici in cabina
- Paraspruzzi posteriori
- Specchi retrovisori elettrici e riscaldati
- Luci diurne integrate nei Fari, modello esclusivo HYMER
- Telaio AL-KO
- Doppio Airbag : conducente e passeggero (Attenzione: con Aibag passeggero è vietato l'uso del seggiolino anteriore per bambini)
- Paraurti anteriore verniciato in colore della carrozzeria
- ABS (sistema antibloccaggio) / EBD (ripartitore elettronico di frenata)
- Regolatore di velocità Fiat (Cruise Control)
- Condizionatore in cabina di guida, con filtro antipolline
- ESP incl. ASR, Traction Plus e Hill Holder
- Fiat Ducato Multijet 96 KW/ 130 CV, Euro 5+

Carrozzeria

- Oblò panoramico HYMER 80 x 50 cm in zona abitativa con illuminazione a LED (a seconda del modello)
- Oblò panoramico in cabina di guida, apribile manualmente
- Design moderno, grazie alla bella scocca arrotondata in lamiera di alluminio liscia
- Ottima coibentazione in PUAL delle pareti e del tetto, isolate con Poliuretano (spessore 35 mm Pareti e Tetto)
- Gradino elettrico a 1 pedata
- Luce veranda a LED dotata di grondaia
- Sottopavimento in vetroresina isolato e coibentato
- Oblò HYMER opaco 40 x 40 cm nella zona bagno dotato di oscurante e zanzariera
- Oblò HYMER trasparente 40 x 40 cm nella zona posteriore (sopra il letto /letti)
- Porta d'ingresso termoformata dotata di finestra e oscurante
- Oblò HYMER 40 x 40 cm opalino dotato di oscurante plissettato e zanzariera nei bagni con doccia separata
- Porta garage in senso di marcia dx e sx (a seconda del modello)
- Oblò HYMER trasparente 40 x 40 cm nella zona abitativa dotato di oscurante e zanzariera

Trasformazione

- Sedili in cabina dotati di due braccioli, sedili girevoli rivestiti in stoffa uguale agli interni, altezza e inclinazione regolabile
- Oscuranti scorrevoli a soffietto in cabina di guida
- Dinette a L Comfort con imbottitura Lounge, incluso 2 cinture di sicurezza a 3 punti (a seconda del modello)
- Zanzariera a rullo sulla porta d'ingresso
- Materasso a più zone in speciale schiuma completo di morbida base ad alta traspirazione nella zona posteriore
- Cuscino supplementare per i letti singoli (cuscino diviso) e scaletta per salire sul letto
- Tavolo Luxus, girevole a 360°, traslabile nei due sensi con bordo in massello (solo in combinazione con dinette a L)
- Sistema porta oggetti montato nel garage (parete posteriore)
- Letto Basculante sulla dinette anteriore con speciale Materasso in schiuma (tranne 514, 578, 588)

Design interno

- Arredamento "Modern Living"

Riscaldamento / areazione / impianto elettrico

- Truma Duo Control CS con scambiatore bombole automatico e funzionamento antigelo
- Illuminazione interna completamente a LED
- Stufa Truma Combi 6 con impianto aria calda canalizzata
- Batteria maggiorata 12 V 95 Ah AGM
- Serbatoio acqua di recupero 100 Lt. isolato e riscaldato
- Piano di calpestio in zona dinette riscaldato con termoventilazione
- Serbatoio acqua chiara 20/155 Lt. isolato e riscaldato

Multimedia

- Pannello solare
- Predisposizione Radio/TV con presa 12V, altoparlanti in zona letto posteriore, antenna Radio DVB-T
- Radio doppio DIN
- Videocamera posteriore
- Attacco per televisore a schermo piatto

Cucina

- Frigorifero Jumbo 160 Lt.
- Cassetti con chiusura Servo-Assistita
- Pensile della cucina basculante (tranne 514 e 578)

Dotazione Pacchetti HYMER Tramp CL

HYMER Tramp CL ALDE-Arktis Paket	Euro	1 (57811)	2 (57810)
Riscaldamento ALDE (incluso elevatore/booster)	2.870,-	●	●
Scambiatore per riscaldamento ad acqua calda ALDE	920,-	●	●
Predisposizione scambiatore di calore motore, originale Fiat	260,-	●	●
Riscaldamento pavimento ad acqua calda	920,-	●	●
Tenda divisoria coibentante a doppio strato, tra cabina di guida e abitacolo	260,-	●	●
Scudo termico isolante esterno, che copre anche la cabina di guida	490,-	●	●
Riscaldamento Webasto in cabina (Diesel)	1.900,-		●
Somma pacchetto		5.720,-	7.620,-
Prezzo di vendita		4.610,-	6.150,-
Risparmio		1.110,-	1.470,-

Accessori HYMER Tramp CL Italian Edition

Autotelaio	Euro	514	554	578	588	598	614	668	678	698	Peso aggiuntivo
Fiat Ducato 3,5 t, 2,3 Multijet, 96 KW/130 CV, Euro 5+		●	●	●	●	●	●	●	●	●	
Fiat Ducato 3,5 t, 2,3 Multijet, 109 KW/148 CV, Euro 5+	2.750,-	○	○	○	○	○	○	○	○	○	20,5
Fiat Ducato 3,5 t, 3,0 Multijet, 130 KW/177 CV, Euro 5+	5.110,-	○	○	○	○	○	○	○	○	○	70,5
Fiat Ducato Maxi 4,25 t, 2,3 Multijet, 96 KW/130 CV, Euro 5+	2.940,-	○	○	○	○	○	○	○	○	○	60
Fiat Ducato Maxi 4,25 t, 2,3 Multijet, 109 KW/148 CV, Euro 5+	4.160,-	○	○	○	○	○	○	○	○	○	60,5
Fiat Ducato Maxi 4,25 t, 3,0 Multijet, 130 KW/177 CV, Euro 5+	6.520,-	○	○	○	○	○	○	○	○	○	110
3005 Maggiorazione di peso a pieno carico a 3,85 t su Fiat Ducato 3,5t	260,-	○	○	○	○	○	○	○	○	○	
2301 Riduzione di peso a pieno carico a 3,5 t su Fiat Ducato Maxi 4,25t		◆	◆	◆	◆	◆	◆	◆	◆	◆	
2344 Cambio automatico 38)	2.050,-	○	○	○	○	○	○	○	○	○	17
2372 AL-KO Level Control per assale posteriore (ALC)	1.530,-	○	○	○	○	○	○	○	○	○	19
2440 Pacchetto assistenza alla guida composto da :TPMS(monitoraggio pressione pneumatici)LDW(segnal.uscita di carreggiata)sensori luci e pioggia 93)	880,-	○	○	○	○	○	○	○	○	○	1,5
2327 Condizionatore in cabina di guida, con filtro antipolline		●	●	●	●	●	●	●	●	●	
2449 Comandi multifunzione al volante 85)	400,-	○	○	○	○	○	○	○	○	○	
42409 Sedili in cabina riscaldati (autista e passeggero)	710,-	○	○	○	○	○	○	○	○	○	
37241 Paraurti anteriore verniciato in colore carrozzeria		●	●	●	●	●	●	●	●	●	
2445 Style Paket esterno (vedi pg. 5) 116)	570,-	○	○	○	○	○	○	○	○	○	
2446 Style Paket interno (cruscotto con cromature in color argento) 117)	160,-	○	○	○	○	○	○	○	○	○	
2447 Style Paket interno (cruscotto con cromature in color bronzo) 117)	210,-	○	○	○	○	○	○	○	○	○	
2325 Regolatore di velocità (Fiat)		●	●	●	●	●	●	●	●	●	
2427 Cerchi in acciaio 4 pezzi da 16" anziché 15", 60)	200,-	○	○	○	○	○	○	○	○	○	16
2451 Cerchi in lega 4 pezzi 16"(possibile solo x Fiat Ducato 3,5 t) 60)	770,-	○	○	○	○	○	○	○	○	○	
2452 Cerchi in lega 4 pezzi 16"(possibile solo x Fiat Ducato Maxi 4,25 o 4,5 t) 60)	610,-	○	○	○	○	○	○	○	○	○	
25284 Ruota di scorta con cerchio in acciaio 15" incl. attacco in garage	360,-	○	○	○	○	○	○	○	○	○	25
Ruota di scorta con cerchio in acciaio 16" incl. attacco in garage	360,-	○	○	○	○	○	○	○	○	○	25
20150 Gancio di traino 7),28)	1.640,-	○	○	○	○	○	○	○	○	○	33
Carrozzeria											
57727 Colore esterno: cabina Bianca / pareti Bianche		●	●	●	●	●	●	●	●	●	
Verniciatura cabina (Metallizzata): Grigio Alluminio o Nero 46)	610,-	○	○	○	○	○	○	○	○	○	
33331 Oblò panoramico in cabina di guida, apribile manualmente		●	●	●	●	●	●	●	●	●	
57820 Verniciatura cabina: Bianca / Trasformazione: SierraGrigio Metallizzato	1.950,-	○	○	○	○	○	○	○	○	○	30
801 Piedini di stazionamento posteriori (2 pz.)	310,-	○	○	○	○	○	○	○	○	○	9
33316 Porta garage sx in senso di marcia (misura effettiva 95 x 114 cm)		●	-	●	●	-	●	-	-	-	
33284 Porta garage sx in senso di marcia (misura effettiva 110 x 114 cm)		-	-	-	-	-	-	-	●	-	
33327 Finestra apribile, in parete laterale posteriore sx in senso di marcia, dotata di oscurante e zanzariera a rullo	310,-	●	-	●	●	○	●	●	●	●	4
33328 Finestra apribile in parete laterale, posteriore dx in senso di marcia, dotata di oscurante e zanzariera a rullo	310,-	○	●	●	●	●	●	●	●	●	4
33352 Finestra apribile in parete posteriore, dotata di oscurante e zanzariera a rullo	310,-	○	○	-	-	-	○	-	-	-	2
33353 Finestra scorrevole sopra divanetto lato dx	310,-	-	○	-	-	○	○	○	○	○	1
33500 Oblò panoramico HYMER 80 x 50 cm, a doppio strato nella zona living con illuminazione a LED (non in combinazione con letto basculante) 68)		●	-	●	●	-	-	-	-	-	
33504 Oblò panoramico HYMER 80 x 50 cm, doppio strato nella zona letto posteriore 70),76),99)	420,-	○	○	○	○	○	○	○	○	○	12
33402 Oblò Fantastic Vent 49)	470,-	○	○	○	○	○	○	○	○	○	5
37240 Portapacchi con scaletta e lastra sul tetto in alluminio mandorlato 13)	670,-	○	○	○	○	○	○	○	○	○	15
33505 Strato in vetroresina sul tetto, aggiunto alla scocca PUAL 81)	710,-	○	○	○	○	○	○	○	○	○	30
37665 Portabici per 3 biciclette 4),5)	350,-	○	○	○	○	○	○	○	○	○	8
37664 Portabici per 4 biciclette 4),5)	400,-	○	○	○	○	○	○	○	○	○	11
83910 Tendalino con adattatore, cassone verniciato Bianco, 3,5 m 17)	1.030,-	○	○	○	-	○	-	-	-	-	32
83895 Tendalino con adattatore, cassone verniciato Argento, 3,5 m 17)	1.030,-	○	○	○	-	○	-	-	-	-	32
83911 Tendalino con adattatore, cassone verniciato Bianco, 4,0 m 17)	1.280,-	-	-	-	-	○	-	○	○	○	40
83857 Tendalino con adattatore, cassone verniciato Argento, 4,0 m 17)	1.280,-	-	-	-	-	○	-	○	○	○	40
37680 Portamoto estraibile utilizzabile anche come portabici 2 bici 5),7),28),62)	2.460,-	○	○	○	○	○	○	○	○	○	32
34202 Porta d'ingresso Komfort dotata di finestra e oscurante a rullo (doppia chiusura)	410,-	○	○	○	○	○	○	○	○	○	15
34300 Chiusura di sicurezza per porta d'ingresso cellula abitativa	170,-	○	○	○	○	○	○	○	○	○	0,5
35119 Adesivo esterno color Brushed Titanio	510,-	○	○	○	○	○	○	○	○	○	

- Serie
- ◆ Su richiesta (senza sovrapprezzo)
- Accessori
- Non è possibile

Spiegazioni vedi pagina 50, 51

Accessori HYMER Tramp CL Italian Edition

		Euro	514	554	578	588	598	614	668	678	698	Peso aggiuntivo
Zona abitativa												
42602	Dinette a L confortevole con cuscini Lounge, tavolo traslabile nei due sensi con bordo in massello e due cinture di sicurezza integrate a 3 punti		●	●	●	●	-	●	●	●	●	
85683	Oscuranti scorrevoli a soffietto in cabina di guida (60)		●	●	●	●	●	●	●	●	●	
44822	Letto basculante nella zona abitativa dotato di materasso in speciale schiuma 2),30),42)		-	●	-	-	●	●	●	●	●	
44824	Letto basculante elettrico sopra la dinette con materasso in speciale schiuma con 7 camere separate 2),30),42)	520,-	●	●	●	●	●	●	●	●	●	40
34353	Zanzariera a rullo sulla porta d'ingresso		●	●	●	●	●	●	●	●	●	
	Trasformazione in letto sia della Dinette a L che Dinette di serie	410,-	-	○	-	-	○	○	○	○	○	5
47654	Tavolo abbassabile e cuscino supplementare per trasformazione della dinette anteriore in posto letto utilizzando il sedile autista	200,-	○	-	○	○	-	-	-	-	-	2
87947	5° posto dotato di sedile con cintura di sicurezza a 3 punti in senso di marcia dx 66),90),102)	710,-	-	-	-	-	-	○	○	○	○	30
42721	Armadio tra i letti singoli posteriori		-	-	◆	◆	-	-	-	-	◆	
47643	Sistema per allargamento letto alla francese con prolunga ripiegata sotto al letto 88)	200,-	-	○	-	-	-	-	-	-	-	3
44164	Rete a doghe, tipo sistema Froli per letto/i posteriori 61)	400,-	○	○	○	○	○	○	○	○	○	3
44172	Pedana doccia in legno	150,-	○	○	○	○	○	○	○	○	○	3
44173	Sedile doccia richiudibile, in legno 50)	170,-	-	-	-	-	-	-	-	-	○	2
37267	Pavimento garage in alluminio mandorlato; pareti e portelloni rivestiti in speciale feltro	410,-	○	-	○	○	-	○	-	○	-	18.5
83560	Tappeto termico coibentante, per la parte bassa interna, della cabina di guida	140,-	○	○	○	○	○	○	○	○	○	3
Design interno												
829	Mobilio in design Umbria Select		●	●	●	●	●	●	●	●	●	
651	Mobilio in design Pero del Trentino		◆	◆	◆	◆	◆	◆	◆	◆	◆	
640	Cruscotto con finiture tipo radica 118)	400,-	○	○	○	○	○	○	○	○	○	
57987	Pacchetto arredo composto da: 2 cuscini e coperta letto/letti	200,-	○	○	○	○	○	○	○	○	○	4
	Tappezzeria Castello (1863), Charbonnel (1860), Millau (1912), Santorin (1918)		●	●	●	●	●	●	●	●	●	
1867	Tappezzeria Paradiso (Materiale Eco Tech)(1867)	1.020,-	○	○	○	○	○	○	○	○	○	
	Pelle abbinata a Tappezzeria Cremissimo (1915), Etna (1883) o Martinique (1916)	1.020,-	○	○	○	○	○	○	○	○	○	4
1884	Pelle abbinata a Tappezzeria Tobago (1884)	1.530,-	○	○	○	○	○	○	○	○	○	4
1745	Pelle Kiesel (avorio)	2.760,-	○	○	○	○	○	○	○	○	○	6.5
	Moquette Eclipse (47502) o Moquette Havanna (47522) a pezzi, per cabina e abitacolo	410,-	○	○	○	○	○	○	○	○	○	10
Riscaldamento / ventilazione												
47143	Illuminazione Ambiente incl. cornice acrilica intorno oblò panoramico in cabina, dotato di illuminazione a LED	610,-	○	○	○	○	○	○	○	○	○	2.5
87996	Antifurto Thitronik per porta/e in cabina, porta d'ingresso e porte/sportelli garage	720,-	○	○	○	○	○	○	○	○	○	1
56150	Presa gas esterna con attacco rapido e rubinetto di chiusura/apertura	200,-	○	○	○	○	○	○	○	○	○	1
54200	Prese supplementari 230 v. (gavone esterno o garage, zona ingresso, mobile pensile dinette)	200,-	○	○	○	○	○	○	○	○	○	1
51707	Seconda batteria (Banner 95 Ah AGM) incluso carica batteria supplementare da 18 A	470,-	○	○	○	○	○	○	○	○	○	30
57948	Climatizzatore a tetto Truma Aventa Comfort 67),78),99)	2.050,-	○	○	○	○	○	○	○	○	○	33
56003	Riscaldamento Truma Combi 6 con resistenza elettrica 1800 W	550,-	○	○	○	○	○	○	○	○	○	1
56502	Truma Duo Control CS con scambiatore bombole automatico e funzionamento antigelo		●	●	●	●	●	●	●	●	●	
Multimedia												
62316	Predisposizione Radio-/TV (montato nel pensile alto anziché dietro al divanetto) dotata di: Attacco per lo schermo piatto, altoparlanti, antenna Radio e DVB-T, presa 12V		-	●	-	●	◆	◆	◆	◆	◆	5
62317	Tv a schermo piatto LED 19" con altop. integrati, telec., DVD- HYMER Smart-Multimedia-System (DVB-T/C, DVB-S2)	1.120,-	○	○	○	○	○	○	○	○	○	12
62342	Seconda TV LED zona letto: TFT 19" con altoparlanti integrati, DVD Tuner, DVB-T/C, DVB-S2, cablaggio e attacco per lo schermo piatto 96)	1.330,-	○	○	○	○	○	○	○	○	○	13
62303	Autoradio con CD-/MP3-Player (non Italian Edition)	310,-	○	○	○	○	○	○	○	○	○	1
87904	Videocamera posteriore con monitor 4" a colori (non Italian Edition)	720,-	○	○	○	○	○	○	○	○	○	2
87998	Navigatore doppio-DIN con DVD-Player, doppio obiettivo-Videocamera post. con obiettivo chiudibile	3.070,-	○	○	○	○	○	○	○	○	○	3.5
64648	Antenna satellitare Caro digital Vision (antenna piatta senza Ricevitore) 74)	2.560,-	○	○	○	○	○	○	○	○	○	14.5
64633	Antenna satellitare Oyster 85 digital Vision (senza Ricevitore) 74)	2.970,-	○	○	○	○	○	○	○	○	○	14.5
Cucina												
58602	Frigorifero Jumbo 160 l. 60)		●	●	●	●	●	●	●	●	●	
58643	Frigorifero TEC-Tower 160 Lt. (combinazione Frigo/Freezer con Forno e Grill) anziché Frigo Jumbo 160 Lt. 60)	610,-	○	○	○	○	○	○	○	○	○	10
Pacchetti												
57963	HYMER Chassis-Paket	1.840,-	○	○	○	○	○	○	○	○	○	32
57811	HYMER Tramp CL ALDE Arktis Paket 1 69),95)	4.610,-	○	○	○	○	○	○	○	○	○	85
57810	HYMER Tramp CL ALDE Arktis Paket 2 69),95)	6.150,-	○	○	○	○	○	○	○	○	○	89.5

● Serie
◆ Su richiesta (senza sovrapprezzo)
○ Accessori
- Non è possibile

Dati tecnici HYMER Tramp SL



	568	588	668	704
Autotelaio di serie	Fiat AL-KO Ducato	Fiat AL-KO Ducato	Fiat AL-KO Ducato	Fiat AL-KO Ducato Maxi
Motorizzazione base a)	2,3 Multijet	2,3 Multijet	2,3 Multijet	2,3 Multijet
kW (CV)	96 (130)	96 (130)	96 (130)	96 (130)
Lunghezza complessiva ca. cm.	699	729	749	779
Larghezza scocca ca. cm h)	225	225	225	225
Larghezza esterna compl. ca. cm i)	235	235	235	235
Larghezza interna ca. cm	218	218	218	218
Altezza complessiva ca. cm f), g)	290	290	290	290
Altezza abitativa ca. cm	198	198	198	198
Passo ca. mm	3900	4200	4400	4500
Massa in ordine di marcia ca. kg b), *)	2940	2995	*)	*)
Carico utile massimo ca. kg c)	560 / 910 (SA)	505 / 855 (SA)	*)	*)
Massa compl. tecnicamente consentita kg	3500 / 3850 (SA)	3500 / 3850 (SA)	3500 / 3850 (SA)	4500
Massa rimorch. (rimorchio frenato) kg e)	2000 / 1650	2000 / 1650	2000 / 1650	1500
Posti omologati d)	4	4	*)	4
Autotelai opzionali f)	Fiat AL-KO Ducato Maxi 42,5	Fiat AL-KO Ducato Maxi 42,5	Fiat AL-KO Ducato Maxi 42,5	
Motorizzazioni possibili a)	2,3 Multijet	2,3 Multijet	2,3 Multijet	
Massa in ordine di marcia ca. kg b)	3000	3055	*)	
Carico utile massimo ca. kg c)	500 (a.W.) / 1500	445 (a.W.) / 1445	*)	
Massa compl. tecnicamente consentita kg	3500 (a.W.) / 4500	3500 (a.W.) / 4500	3500 (a.W.) / 4500	
Massa rimorch. (rimorchio frenato) kg e)	2000 / 1500	2000 / 1500	2000 / 1500	
Posti omologati d)	4	4	*)	
Isolamento parete in mm	35	35	35	35
Isolamento tetto in mm	35	35	35	35
Isolamento pavimento in mm	35	35	35	35
Porta garage misura effettiva (la x H) cm	90 x 114	90 x 114	89 x 68	110 x 114
Misure letto/dinette centrale (lu x la) ca. cm	165 x 80 (SA)	205 x 134/55 (SA)	205 x 134/68 (SA)	205 x 134/68 (SA)
Misure letto posteriore (lu x la) ca. cm	183 x 80 / 193 x 80	191 x 80 / 200 x 80	184 x 80 / 198 x 80	194 x 80 / 190 x 80
Posti letto	2 + 1 (SA)	2 + 1 (SA)	2 + 1 (SA)	2 + 1 (SA)
Zona bagno (la x pr) ca. cm	125 x 86	125 x 86	90 x 99	100 x 85
doccia separata (la x pr) ca. cm			62 x 84	74 x 74
Armadio (la x H x pr)	47 x 60 x 198	36 x 60 x 198	70 x 60 x 145	30 x 70 x 198
Cucina (la x pr x H) in cm ca.	92 x 62 / 95 x 93	92 x 62 / 95 x 93	92 x 62 / 95 x 93	92 x 62 / 95 x 93
Capacità frigorifero ca. l	142	142	142	142
Stufa con impianto aria calda canalizzata	Truma Combi 6/Alde Compact 3020 (SA)	Truma Combi 6/Alde Compact 3020 (SA)	Truma Combi 6/Alde Compact 3020 (SA)	Truma Combi 6/Alde Compact 3020 (SA)
Capacità serbatoio acqua potabile l	160	160	160	160
Capacità acqua ca. l. (durante il viaggio)	20	20	20	20
Capacità serbatoio acqua di recupero in l	140	140	140	140
Capacità batteria in AH	95	95	95	95
2° Batteria AH incluso caricatore aggiuntivo	95 (SA)	95 (SA)	95 (SA)	95 (SA)
Prese 12 V/230 V	3 / 5	3 / 5	3 / 5	3 / 5

SA = optional a. W. = Su richiesta (senza sovrapprezzo) dx = destro sx = sinistra G = garage EB = Letti a castello
Spiegazioni vedi pagina 50, 51

Dotazioni di serie HYMER Tramp SL

Autotelaio

- ESP incl. ASR, Traction Plus e Hill Holder
- ABS (sistema antibloccaggio) / EBD (ripartitore elettronico di frenata)
- Doppio Airbag : conducente e passeggero (Attenzione: con Aibag passeggero è vietato l'uso del seggiolino anteriore per bambini)
- Paraurti anteriore verniciato in colore della carrozzeria
- Regolatore di velocità Fiat (Cruise Control)
- Condizionatore in cabina di guida, con filtro antipolline
- Fiat Ducato Multijet 96 KW/ 130 CV, Euro 5+
- Telaio AL-KO
- Paraspruzzi posteriori
- Chiusura centralizzata e alzacristalli elettrici in cabina
- Specchi retrovisori elettrici e riscaldati
- Luci diurne integrate nei Fari, modello esclusivo HYMER

Carrozzeria

- Oblò panoramico in cabina di guida, apribile manualmente
- Ottima coibentazione in PUAL delle pareti e del tetto, isolate con Poliuretano (spessore 35 mm Pareti e Tetto)
- Doppio pavimento riscaldato incl. botole interne nel doppio pavimento usufruibili come portaoggetti o vano scarpe
- Gradino elettrico a 2 pedate per la porta d'ingresso
- Luce veranda a LED dotata di grondaia
- Sottopavimento in vetroresina isolato e coibentato
- Porta garage in senso di marcia dx e sx (a seconda del modello)
- Oblò panoramico HYMER 80 x 50 cm in zona abitativa con illuminazione a LED
- Oblò HYMER opaco 40 x 40 cm nella zona bagno dotato di oscurante e zanzariera
- Oblò HYMER trasparente 40 x 40 cm nella zona posteriore (sopra il letto /letti)
- Design adesivo esterno in colore Brushed Titanium
- Porta d'ingresso termoformata dotata di finestra e oscurante
- Botola interna in vetroresina montata nel doppio pavimento centralmente, a seconda del modello
- Oblò HYMER 40 x 40 cm opalino dotato di oscurante plissettato e zanzariera nei bagni con doccia separata

Trasformazione

- Oscuranti scorrevoli a soffietto in cabina di guida
- Sedili in cabina dotati di due braccioli, sedili girevoli rivestiti in stoffa uguale agli interni, altezza e inclinazione regolabile
- Sistema porta oggetti montato nel garage (parete posteriore)
- Dinette a L Comfort con imbottitura Lounge, incluso 2 cinture di sicurezza a 3 punti (a seconda del modello)
- Zanzariera a rullo sulla porta d'ingresso
- Materasso a più zone in speciale schiuma completo di morbida base ad alta traspirazione nella zona posteriore
- Tavolo Luxus, girevole a 360°, traslabile nei due sensi con bordo in massello (solo in combinazione con dinette a L)
- Cuscino supplementare per i letti singoli (cuscino diviso) e scaletta per salire sul letto

Riscaldamento / areazione / impianto elettrico

- Truma Duo Control CS con scambiatore bombole automatico e funzionamento antigelo
- Stufa Truma Combi 6 con impianto aria calda canalizzata
- Batteria maggiorata 12 V 95 Ah AGM
- Illuminazione interna completamente a LED
- Serbatoio acqua chiara 20/160 Lt, isolato e riscaldato
- Serbatoio acqua di recupero 140 Lt. isolato e riscaldato
- Valvola elettrica per lo svuotamento del serbatoio acqua di recupero
- Illuminazione mobile cucina a LED

Multimedia

- Attacco per televisore a schermo piatto
- Predisposizione Radio-/ TV montata in zona ingresso con presa 12 V, Altoparlanti in zona letto, Antenna radio e DVB-T
- Predisposizione Radio-/ TV montata sul mobile laterale con presa 12 V, Altoparlanti in zona letto, Antenna radio e DVB-T(704 e 708)

Cucina

- Ripiano cucina in materiale tipo Korean
- Cassetti con chiusura Servo-Assistita
- Lavandino cucina molto profondo con copertura amovibile e rubinetto molto alto
- Mobiletto basculante
- Frigorifero Smart-Tower 142 l

Accessori HYMER Tramp SL

Autotelaio	Euro	568	588	668	704	Peso aggiuntivo
Fiat Ducato 3,5 t, 2,3 Multijet, 96 KW/130 CV, Euro 5+		●	●	●	-	
Fiat Ducato 3,5 t, 2,3 Multijet, 109 KW/148 CV, Euro 5+	2.750,-	○	○	○	-	20,5
Fiat Ducato 3,5 t, 3,0 Multijet, 130 KW/177 CV, Euro 5+	5.110,-	○	○	○	-	70,5
Fiat Ducato Maxi 4,25 t, 2,3 Multijet, 96 KW/130 CV, Euro 5+	2.940,-	○	○	○	●	60
Fiat Ducato Maxi 4,25 t, 2,3 Multijet, 109 KW/148 CV, Euro 5+	4.160,-	○	○	○	-	60,5
Fiat Ducato Maxi 4,25 t, 2,3 Multijet, 109 KW/148 CV, Euro 5+	1.330,-	-	-	-	○	0,5
Fiat Ducato Maxi 4,25 t, 3,0 Multijet, 130 KW/177 CV, Euro 5+	6.520,-	○	○	○	-	110
Fiat Ducato Maxi 4,25 t, 3,0 Multijet, 130 KW/177 CV, Euro 5+	3.690,-	-	-	-	○	50
3005 Maggiorazione di peso a pieno carico a 3,85 t su Fiat Ducato 3,5t	260,-	○	○	○	-	
2301 Riduzione di peso a pieno carico a 3,5 t su Fiat Ducato Maxi 4,25t		◆	◆	◆	-	
2344 Cambio automatico 38)	2.050,-	○	○	○	○	17
2372 AL-KO Level Control per assale posteriore (ALC)	1.530,-	○	○	○	○	19
2440 Pacchetto assistenza alla guida composto da :TPMS(monitoraggio pressione pneumatici)LDW(segnalet.uscita di carreggiata)sensori luci e pioggia 93)	880,-	○	○	○	○	1,5
2327 Condizionatore in cabina di guida, con filtro antipolline		●	●	●	●	
2449 Comandi multifunzione al volante 85)	400,-	○	○	○	○	
42409 Sedili in cabina riscaldati (autista e passeggero)	710,-	○	○	○	○	
37241 Paraurti anteriore verniciato in colore carrozzeria		●	●	●	●	
2445 Style Paket esterno (vedi pg. 5) 116)	570,-	○	○	○	○	
2446 Style Paket interno (cruscotto con cromature in color argento) 117)	160,-	○	○	○	○	
2447 Style Paket interno (cruscotto con cromature in color bronzo) 117)	210,-	○	○	○	○	
2325 Regolatore di velocità (Fiat)		●	●	●	●	
2427 Cerchi in acciaio 4 pezzi da 16" anziché 15", 60)	200,-	○	○	○	●	16
2451 Cerchi in lega 4 pezzi 16"(possibile solo x Fiat Ducato 3,5 t) 60)	770,-	○	○	○	-	
2452 Cerchi in lega 4 pezzi 16"(possibile solo x Fiat Ducato Maxi 4,25 o 4,5 t) 60)	610,-	○	○	○	○	
25284 Ruota di scorta con cerchio in acciaio 15" incl. attacco in garage	360,-	○	○	○	-	25
Ruota di scorta con cerchio in acciaio 16" incl. attacco in garage	360,-	○	○	○	○	25
20150 Gancio di traino 7),28)	1.640,-	○	○	○	○	63
Carrozzeria						
57727 Colore esterno: cabina Bianca / pareti Bianche		●	●	●	●	
57820 Verniciatura cabina: Bianca / Trasformazione: SierraGrigio Metallizzato	1.950,-	○	○	○	○	30
Verniciatura cabina (Metallizzata): Grigio Alluminio o Nero 46)	610,-	○	○	○	○	
801 Piedini di stazionamento posteriori (2 pz.)	310,-	○	○	○	○	9
34202 Porta d'ingresso Komfort dotata di finestra e oscurante a rullo (doppia chiusura)	410,-	○	○	○	○	15
33327 Finestra apribile, in parete laterale posteriore sx in senso di marcia, dotata di oscurante e zanzariera a rullo		●	●	●	●	
33328 Finestra apribile in parete laterale, posteriore dx in senso di marcia, dotata di oscurante e zanzariera a rullo		●	●	●	●	
637 Gavone scorrevole sotto pavimento, zona dinette in senso di marcia sx (misura interna L x La. x H): 90 x 34 x 19 cm	470,-	○	○	○	○	10
33314 Portellone Garage in parete posteriore 100 x 65 cm 113),115)	510,-	○	○	-	○	5
33331 Oblò panoramico in cabina di guida, apribile manualmente		●	●	●	●	
33353 Finestra scorrevole sopra divanetto lato dx	310,-	-	-	○	○	1
33504 Oblò panoramico HYMER 80 x 50 cm, doppio strato nella zona letto posteriore 1),37),76)	420,-	○	○	○	○	12
33402 Oblò Fantastic Vent 37),71),80)	470,-	○	○	○	○	5
37240 Portapacchi con scaletta e lastra sul tetto in alluminio mandorlato 13)	670,-	○	○	○	○	15
33505 Strato in vetroresina sul tetto, aggiunto alla scocca PUAL 81)	710,-	○	○	○	○	30
37665 Portabici per 3 biciclette 4),5),112)	350,-	○	○	○	○	8
37664 Portabici per 4 biciclette 4),5),112)	400,-	○	○	○	○	11
Tendalino con adattatore, cassone verniciato Bianco o verniciato Argento 3,5 m 17)	1.030,-	○	○	○	○	32
Tendalino con adattatore, cassone verniciato Bianco o verniciato Argento 4,0 m 17)	1.280,-	-	○	○	○	40
Tendalino con adattatore, cassone verniciato Bianco o verniciato Argento 4,5 m 17)	1.440,-	-	-	-	○	45
37680 Portamoto estraibile utilizzabile anche come portabici per 2 bici 5),7),28)	2.460,-	○	○	○	○	57
34300 Chiusura di sicurezza per porta d'ingresso cellula abitativa	170,-	○	○	○	○	0,5
Zona abitativa						
42602 Dinette a L confortevole con cuscini Lounge, tavolo traslabile nei due sensi con bordo in massello e due cinture di sicurezza integrate a 3 punti		●	●	●	●	
85683 Oscuranti scorrevoli a soffietto in cabina di guida 60)		●	●	●	●	
34353 Zanzariera a rullo sulla porta d'ingresso		●	●	●	●	
Trasformazione in letto sia della Dinette a L che Dinette di serie	410,-	-	-	○	○	5
47654 Tavolo abbassabile e cuscino supplementare per trasformazione della dinette anteriore in posto letto utilizzando il sedile autista	200,-	○	○	-	-	2

- Serie
- Accessori
- ◆ Su richiesta (senza sovrapprezzo)
- Non è possibile

Spiegazioni vedi pagina 50, 51

Dotazione Pacchetti HYMER Tramp SL

HYMER Tramp SL ALDE-Arktis Paket	Euro	1 (57955)	2 (57956)
Riscaldamento ALDE (incluso elevatore/booster)	2.870,-	●	●
Riscaldamento Webasto in cabina (Diesel)	1.900,-	●	●
Tenda divisoria coibentante a doppio strato, tra cabina di guida e abitacolo	260,-	●	●
Predisposizione scambiatore di calore motore, originale Fiat	260,-	●	●
Scudo termico isolante esterno, che copre anche la cabina di guida	490,-	●	●
Scambiatore per riscaldamento ad acqua calda ALDE	920,-	●	
Somma pacchetto	6.700,-	5.780,-	
Prezzo di vendita	5.530,-	4.100,-	
Risparmio	1.170,-	1.680,-	

Accessori HYMER Tramp SL

	Euro	568	588	668	704	Peso aggiuntivo
44164 Rete a doghe, tipo sistema Froli per letto/i posteriori	400,-	○	○	○	○	3
44172 Pedana doccia in legno	150,-	○	○	○	○	3
44173 Sedile doccia richiudibile, in legno 50)	170,-	-	-	-	-	2
37267 Pavimento garage in alluminio mandorlato; pareti e portelloni rivestiti in speciale feltro	410,-	○	○	-	○	18.5
83560 Tappeto termico coibentante, per la parte bassa interna, della cabina di guida	140,-	○	○	○	○	3
59130 Doccia esterna con doccetta e rubinetto in garage	280,-	○	○	-	○	1
Design interno						
651 Mobilio in design Pero del Trentino		●	●	●	●	
1086 Mobilio in decoro Legno Lombardo	920,-	○	○	○	○	
640 Cruscotto con finiture tipo radica 118)	400,-	○	○	○	○	
57987 Pacchetto arredo composto da: 2 cuscini e coperta letto/letti Tapezzeria Castello (1863), Charbonnel (1860), Millau (1912), Santorin (1918)	200,-	○	○	○	○	4
1914 Tapezzeria Varuna (1914)	360,-	○	○	○	○	
1867 Tapezzeria Paradiso (Materiale Eco Tech)(1867) Pelle abbinata a Tapezzeria Cremissimo (1915), Etna (1883) o Martinique (1916)	1.020,-	○	○	○	○	4
1884 Pelle abbinata a Tapezzeria Tobago (1884)	1.530,-	○	○	○	○	4
1745 Pelle Kiesel (avorio) Moquette Eclipse (47502) o Moquette Havanna (47522) a pezzi, per cabina e abitacolo	2.760,-	○	○	○	○	6.5
	410,-	○	○	○	○	10
Riscaldamento / ventilazione						
47143 Illuminazione Ambiente incl. cornice acrilica intorno oblò panoramico in cabina, dotato di illuminazione a LED	610,-	○	○	○	○	2.5
87996 Antifurto Thitronik per porta/e in cabina, porta d'ingresso e porte/sportelli garage	720,-	○	○	○	○	1
56150 Presa gas esterna con attacco rapido e rubinetto di chiusura/apertura	200,-	○	○	○	○	1
54201 Prese supplementari 5x230V - 2x12V - 2xUSB	410,-	○	○	○	○	1.5
51707 Seconda batteria (Banner 95 Ah AGM) incluso carica batteria supplementare da 18 A	470,-	○	○	○	○	30
57948 Climatizzatore a tetto Truma Aventa Comfort 27),71),79)	2.050,-	○	○	○	○	33
632 SOG : Sistema di aereazione cassetta WC	240,-	○	○	○	○	1
56003 Riscaldamento Truma Combi 6 con resistenza elettrica 1800 W	550,-	○	○	○	○	1
56502 Truma Duo Control CS con scambiatore bombole automatico e funzionamento antigelo		●	●	●	●	
Multimedia						
62316 Predisposizione Radio-/TV (montato nel pensile alto anzichè dietro al divanetto) dotata di: Attacco per lo schermo piatto, altoparlanti, antenna Radio e DVB-T, presa 12V		●	●	◆	-	5
62317 Tv a schermo piatto LED 19" con altop. integrati, telec., DVD- HYMER Smart-Multimedia-System (DVB-T/C, DVB-S2)	1.120,-	○	○	○	○	12
62342 Seconda TV LED zona letto: TFT 19" con altoparlanti integrati, DVD Tuner, DVB-T/C, DVB-S2, cablaggio e attacco per lo schermo piatto 96)	1.330,-	○	○	○	○	13
62303 Autoradio con CD-/MP3-Player (non Italian Edition)	310,-	○	○	○	○	1
87904 Videocamera posteriore con monitor 4" a colori (non Italian Edition)	720,-	○	○	○	○	2
87998 Navigatore doppio-DIN con DVD-Player, doppio obiettivo-Videocamera post. con obiettivo chiudibile	3.070,-	○	○	○	○	3.5
64648 Antenna satellitare Caro digital Vision (antenna piatta senza Ricevitore)	2.560,-	○	○	○	○	14.5
64633 Antenna satellitare Oyster 85 digital Vision (senza Ricevitore) 19)	2.970,-	○	○	○	○	14.5
Cucina						
57944 Combinazione forno Thetford Aspire (2 fuochi a gas, 1 piastra a 230V, Forno e grill)	770,-	○	○	○	○	33
47140 Ripiano in cucina tipo Corean		●	●	●	●	
Pacchetti						
57955 HYMER Tramp SL ALDE Arktis Paket 1	5.530,-	○	○	○	○	67.5
57956 HYMER Tramp SL ALDE Arktis Paket 2	4.100,-	○	○	○	○	63

- Serie
- ◆ Su richiesta (senza sovrapprezzo)
- Accessori
- Non è possibile

Dati tecnici HYMER ML-T



	560	580
Autotelaio di serie	Mercedes Sprinter 313 CDI	Mercedes Sprinter 313 CDI
Motorizzazione base a)	2,2	2,2
kW (CV)	95 (129)	95 (129)
Lunghezza complessiva ca. cm.	698	698
Larghezza scocca ca. cm h)	212	212
Larghezza esterna compl. ca. cm i)	222	222
Larghezza interna ca. cm	205	205
Altezza complessiva ca. cm g)	290	290
Altezza abitativa ca. cm	198	198
Passo ca. mm	3665	3665
Massa in ordine di marcia ca. kg b)	2940	2970
Carico utile massimo ca. kg c)	560/940/1260	530/910/1230
Massa compl. tecnicamente consentita kg	3500/3880(SA)/4200(SA)	3500/3880(SA)/4200(SA)
Massa rimorch. (rimorchio frenato) kg e)	2000/2000/1680	2000/2000/1680
Posti omologati d)	4	4
Isolamento parete in mm	35	35
Isolamento tetto in mm	35	35
Isolamento pavimento in mm	46	46
Misura effettiva sportello/sportello garage (la x H) cm ca.	100 x 121	100x121 / 100x95 (a.W.)
Misure letto posteriore (lu x la) ca. cm	200 x 148	194x80 / 187x80
Posti letto	2 + 1 (SA)	2 + 1 (SA)
Zona bagno (la x pr) ca. cm	125 x 86	125 x 86
Armadio (la x H x pr)	50x55x198 / 36x72x126	22 x 55 x 198
Cucina (la x pr x H) in cm ca.	96 x 58 x 93	96 x 58 x 93
Capacità frigorifero ca. l	142	142
Stufa con impianto aria calda canalizzata	Truma Combi 6	Truma Combi 6/Alde Compact 3020 (SA)
Capacità serbatoio acqua potabile l	120	120
Capacità acqua ca. l. (durante il viaggio)	20	20
Capacità serbatoio acqua di recupero in l	100	100
Capacità batteria in AH	95	95
2° Batteria AH incluso caricatore aggiuntivo	95 (SA)	95 (SA)
3° Batteria AH	95 (SA)	95 (SA)
Prese 12 V/230 V	2/4	2/4

Dotazioni di serie HYMER ML-T

Autotelaio

- Condizionatore Tempmatik in cabina di guida
- Luci diurne integrate nei Fari, modello esclusivo HYMER
- ABS (sistema antibloccaggio) / ASR (Antipattinamento) / EBV (Ripartitore elettronico di frenata) e ESP (Programma elettronico di stabilizzazione)
- Specchi retrovisori elettrici e riscaldati
- Alternatore maggiorato 14 V / 180 A
- Chiusura centralizzata e alzacristalli elettrici in cabina
- Paraspruzzi posteriori
- Tempomat (Mercedes)
- Doppio Airbag : conducente e passeggero (Attenzione: con Aibag passeggero è vietato l'uso del seggiolino anteriore per bambini)
- Mercedes-Benz 313 CDI, 95 KW/ 129 CV, Euro 6
- Dispositivo di assistenza in partenza ASR
- Maggior stabilità grazie al al "Telaio Sicurezza Hymer"

Carrozzeria

- Oblò panoramico in cabina di guida, apribile manualmente
- Tendine in cabina in stoffa plissettata
- Design moderno, grazie alla bella scocca arrotondata in lamiera di alluminio liscia
- Finestra apribile in parete laterale, posteriore dx in senso di marcia, dotata di oscurante e zanzariera
- Ottima coibentazione in PUAL delle pareti e del tetto, isolate con Poliuretano (spessore 35 mm Pareti e Tetto)
- Gradino elettrico a 1 pedata
- Luce veranda a LED dotata di grondaia
- Sottopavimento in vetroresina isolato e coibentato
- Porta garage in senso di marcia dx e sx (a seconda del modello)
- Oblò panoramico HYMER 80 x 50 cm in zona abitativa con illuminazione a LED
- Oblò HYMER opaco 40 x 40 cm nella zona bagno dotato di oscurante e zanzariera
- Oblò HYMER trasparente 40 x 40 cm nella zona posteriore (sopra il letto /letti)
- Design adesivo esterno in colore Brushed Titanium
- Porta d'ingresso termoformata dotata di finestra e oscurante

Trasformazione

- Zanzariera a rullo sulla porta d'ingresso
- Dinette a L Comfort con imbottitura Lounge, incluso 2 cinture di sicurezza a 3 punti (a seconda del modello)
- Tavolo Luxus, girevole a 360°, traslabile nei due sensi con bordo in massello (solo in combinazione con dinette a L)
- Materasso a più zone in speciale schiuma completo di morbida base ad alta traspirazione nella zona posteriore
- Sedili in cabina rivestiti di stoffa uguale agli interni, altezza e inclinazione regolabile

Riscaldamento / areazione / impianto elettrico

- Batteria maggiorata 12 V 95 Ah AGM
- Serbatoio acqua di recupero 100 Lt. isolato e riscaldato
- Stufa Truma Combi 6 con impianto aria calda canalizzata
- Truma Duo Control CS con scambiatore bombole automatico e funzionamento antigelo
- Serbatoio acqua chiara 20/120 Lt, isolato e riscaldato
- Illuminazione interna completamente a LED
- Valvola elettrica per lo svuotamento del serbatoio acqua di recupero

Multimedia

- Predisposizione Radio/TV con presa 12V, altoparlanti in zona letto posteriore, antenna Radio DVB-T
- Attacco per televisore a schermo piatto

Cucina

- Cassetti con chiusura Servo-Assistita
- Cassetti cucina molto larghi con divisori spostabili
- Frigorifero Smart-Tower 142 l

Dotazione Pacchetti HYMER ML-T

HYMER ML-T Power-Paket (57724)	Euro
Seconda batteria (Banner 95 Ah AGM) incluso carica batteria supplementare da 18 A	470,-
Terza batteria supplementare (Banner 95Ah AGM)	340,-
Inverter da 12 V a 230 V, 1800 Watt con sensore 220v	1.640,-
Prese supplementari 230 V (gavone o Garage, zona ingresso, zona dinette nel mobile pensile, zona posteriore)	200,-
Somma pacchetto	2.650,-
Prezzo di vendita	2.050,-
Risparmio	600,-

HYMER ML-T ALDE-Arktis Paket	Euro	1 (57957)	2 (57958)
Scambiatore calore originale Mercedes	410,-	●	●
Riscaldamento Webasto in cabina (Diesel)	1.900,-	●	●
Tenda divisoria coibentante a doppio strato, tra cabina di guida e abitacolo	260,-	●	●
Scambiatore per riscaldamento ad acqua calda ALDE	920,-	●	●
Riscaldamento ad acqua calda ALDE	2.870,-	●	●
Tappeto termico coibentante, per la parte bassa interna, della cabina di guida	140,-	●	●
Riscaldamento pavimento ad acqua calda	920,-	●	●
Somma pacchetto	7.420,-	6.500,-	
Prezzo di vendita	5.940,-	4.400,-	
Risparmio	1.480,-	2.100,-	

Accessori HYMER ML-T

Autotelaio	Euro	560	580	Peso aggiuntivo
4321 Mercedes-Benz 316 CDI, 120 KW/ 163 CV, Euro 6	1.020,-	○	○	
4322 Mercedes-Benz 319 CDI, 141 KW/ 190 CV, Euro 6	5.420,-	○	○	50
4829 Dispositivo (4x4) di accensione e spegnimento della trazione anteriore (95),114),119)	10.250,-	○	○	150
4846 Maggiorazione di peso a pieno carico a 3,88 t	260,-	○	○	
4836 Maggiorazione di peso a pieno carico a 4,2 t	260,-	○	○	
4824 Serbatoio carburante maggiorato 100 Lt.	370,-	○	○	10
4841 Cambio automatico 7G-TRONIC	2.660,-	○	○	48
4853 Luci Bi-Xenon e Luci statiche di curva (36)	1.180,-	○	○	3
4851 Fari fendinebbia con funzione Luci statiche di curva (106)	300,-	○	○	
4863 Fari fendinebbia con lampadine alogene	300,-	○	○	
4860 Pacchetto assistenza di guida composto da: sensore anticollisione, sensore uscita di carreggiata, sensore abbaglianti (101)	1.020,-	○	○	
4855 Sensore Luce e pioggia	260,-	○	○	
4864 Volante multifunzione e boardcomputer	510,-	○	○	
20150 Gancio di traino (6)	1.640,-	○	○	63
25279 Cerchi in lega esclusivi HYMER da 16" (4 pz.) (60)	1.020,-	○	○	4
25286 Ruota di scorta con cerchio in acciaio 16" incl. attacco in garage	360,-	○	○	25
4859 Griglia anteriore cromata	280,-	○	○	2
4858 Sedili in cabina Komfort (regolazione lombare meccanica)	300,-	○	○	
42409 Sedili in cabina riscaldati (autista e passeggero)	710,-	○	○	
37211 Paraurti anteriore verniciato nello stesso colore della cabina	600,-	○	○	
Carrozzeria				
Colore esterno Cabina: GrigioScuro / Pareti : Bianche		●	●	
Colore esterno Cabina in colori Metallizzati, scelta fra :GrigioGrafite, ArgentoBrillante, MarroneDolomiti, NeroOssidiana, ArgentoPerla	1.150,-	○	○	
57820 Colore esterno : Cabina: GrigioScuro / Pareti : SierraGrigio Metallizzato	2.160,-	○	○	30
33402 Oblò Fantastic Vent in zona cucina	470,-	○	○	5
33504 Oblò panoramico HYMER 80 x 50 cm, doppio strato nella zona letto posteriore (76)	420,-	○	○	12
33327 Finestra apribile, in parete laterale posteriore sx in senso di marcia, dotata di oscurante e zanzariera a rullo	310,-	○	●	4
33328 Finestra apribile in parete laterale, posteriore dx in senso di marcia, dotata di oscurante e zanzariera a rullo		●	●	
Tendalino con adattatore, cassone verniciato Bianco o verniciato Argento (4,0 m 17)	1.280,-	○	○	40
37665 Portabici per 3 biciclette (5)	350,-	○	○	8
37681 Portamoto fisso utilizzabile anche come porta bici per 2 biciclette (5,6)	2.460,-	○	○	57
34300 Chiusura di sicurezza per porta d'ingresso cellula abitativa	170,-	○	○	0,5
801 Piedini di stazionamento posteriori (2 pz.)	310,-	○	○	9
37240 Portapacchi con scaletta e lastra sul tetto in alluminio mandorlato (13)	670,-	○	○	15
33505 Strato in vetroresina sul tetto, aggiunto alla scocca PUAL (81)	710,-	○	○	30
34202 Porta d'ingresso Komfort dotata di finestra e oscurante a rullo (doppia chiusura)	410,-	○	○	15
Zona abitativa				
42602 Dinette a L confortevole con cuscini Lounge, tavolo traslabile nei due sensi con bordo in massello e due cinture di sicurezza integrate a 3 punti	510,-	○	○	10
42491 Sedili Aguti Ergoflex in cabina di guida, anatomici , girevoli , rivestiti in stoffa uguale agli interni, altezza e inclinazione regolabili	1.120,-	○	○	10
85683 Oscuranti scorrevoli a soffietto in cabina di guida (60)	440,-	○	○	7,5
44172 Pedana doccia in legno	150,-	○	○	3
47645 Cuscino supplementare per trasformazione dei letti singoli in un letto matrimoniale	200,-	-	○	4
47661 Letti singoli posteriori ribassati incl. sportelli garage dx e sx		-	◆	
47654 Tavolo abbassabile e cuscino supplementare per trasformazione della dinette anteriore in posto letto utilizzando il sedile autista	200,-	○	○	2
44164 Rete a doghe, tipo sistema Froli per letto/i posteriori	400,-	○	○	3
37267 Pavimento garage in alluminio mandorlato; pareti e portelloni rivestiti in speciale feltro	410,-	○	○	18,5
59130 Doccia esterna con doccetta e rubinetto in garage	280,-	○	○	1
83640 Tenda divisoria coibentante a doppio strato, tra cabina di guida e abitacolo	260,-	○	□	2
83560 Tappeto termico coibentante, per la parte bassa interna, della cabina di guida	140,-	○	□	3

- Serie
- ◆ Su richiesta (senza sovrapprezzo)
- Accessori
- Non è possibile

□ Disponibile in opzione nel pacchetto

Spiegazioni vedi pagina 50, 51

HYMER ML-T

Accessori HYMER ML-T

		Euro	560	580	Peso aggiuntivo
Design interno					
651	Mobilio in design Pero del Trentino		●	●	
55016	Mondo di stile Palatino Apfel	920,-	○	○	
640	Cruscotto con finiture tipo radica	400,-	○	○	
57987	Pacchetto arredo composto da: 2 cuscini e coperta letto/letti	200,-	○	○	4
	Tappezzeria Castello (1863), Charbonnel (1860), Millau (1912), Santorin (1918)		●	●	
1867	Tappezzeria Paradiso (Materiale Eco Tech)(1867)	1.020,-	○	○	
	Pelle abbinata a Tappezzeria Cremissimo (1915), Martinique (1916)	1.020,-	○	○	
1884	Pelle abbinata a Tappezzeria Tobago (1884)	1.530,-	○	○	4
1745	Pelle Kiesel (avorio)	2.760,-	○	○	6.5
	Moquette Eclipse (47502) o Moquette Havana (47522) a pezzi, per cabina e abitacolo	410,-	○	○	10
Riscaldamento / ventilazione					
87996	Antifurto Thitronik per porta/e in cabina, porta d'ingresso e porte/sportelli garage	720,-	○	○	1
43204	Illuminazione ambiente	510,-	○	○	1
56150	Presa gas esterna con attacco rapido e rubinetto di chiusura/apertura	200,-	○	○	1
57948	Climatizzatore a tetto Truma Aventa Comfort 78)	2.050,-	○	○	33
56116	Riscaldamento a pavimento, elettrico nella zona di calpestio 47)	630,-	○	○	10
632	SOG : Sistema di aereazione cassetta WC	240,-	○	○	1
56502	Truma Duo Control CS con scambiatore bombole automatico e funzionamento antigelo		●	●	
56003	Riscaldamento Truma Combi 6 con resistenza elettrica 1800 W	550,-	○	○	1
56114	Riscaldamento Webasto in cabina (Diesel)	1.900,-	○	□	4.5
Multimedia					
62317	Tv a schermo piatto LED 19 " con altop. integrati, telec., DVD- HYMER Smart-Multimedia-System (DVB-T/C, DVB-S2)	1.120,-	○	○	12
62342	Seconda TV LED zona letto: TFT 19" con altoparlanti integrati, DVD Tuner, DVB-T/C, DVB-S2, cablaggio e attacco per lo schermo piatto 96)	1.330,-	○	○	13
62303	Autoradio con CD-/MP3-Player (non Italian Edition)	310,-	○	○	1
87904	Videocamera posteriore con monitor 4" a colori (non Italian Edition)	720,-	○	○	2
87998	Navigatore doppio-DIN con DVD-Player, doppio obiettivo-Videocamera post. con obiettivo chiudibile	3.070,-	○	○	3.5
64648	Antenna satellitare Caro digital Vision (antenna piatta senza Ricevitore)	2.560,-	○	○	14.5
64633	Antenna satellitare Oyster 85 digital Vision (senza Ricevitore)	2.970,-	○	○	14.5
Cucina					
57944	Combinazione forno Thetford Aspire (2 fuochi a gas, 1 piastra a 230V, Forno e grill)	770,-	○	○	33
Pacchetti					
57724	HYMER ML Power-Paket	2.050,-	○	○	82
57957	HYMER ML-T ALDE Arktis Paket 1	5.940,-	-	○	89.5
57958	HYMER ML-T ALDE Arktis Paket 2	4.400,-	-	○	85

- Serie
- ◆ Su richiesta (senza sovrapprezzo)
- Accessori
- Non è possibile
- Disponibile in opzione nel pacchetto

Dati tecnici HYMER Exsis-i Italian Edition



	414	474	504	524	564	578
Autotelaio di serie	Fiat AL-KO Ducato	Fiat AL-KO Ducato	Fiat AL-KO Ducato	Fiat AL-KO Ducato	Fiat AL-KO Ducato	Fiat AL-KO Ducato
Motorizzazione base a)	2,0 Multijet	2,0 Multijet	2,0 Multijet	2,0 Multijet	2,3 Multijet	2,3 Multijet
kW (CV)	85 (115)	85 (115)	85 (115)	85 (115)	96 (130)	96 (130)
Lunghezza complessiva ca. cm.	599	655	620	650	675	675
Larghezza scocca ca. cm h)	212	212	212	212	212	212
Larghezza esterna compl. ca. cm i)	222	222	222	222	222	222
Larghezza interna ca. cm	205	205	205	205	205	205
Altezza complessiva ca. cm f), g)	277	277	277	277	277	277
Altezza abitativa ca. cm	184/198	184/198	184/198	184/198	184/198	184/198
Passo ca. mm	3450	3450	3350	3650	3650	3650
Massa in ordine di marcia ca. kg b)	2700	2790	2740	2760	2870	2800
Carico utile massimo ca. kg c)	800 / 1150 (SA)	710 / 1060 (SA)	760 / 1110 (SA)	740/ 1090 (SA)	630/ 980 (SA)	700/ 1050 (SA)
Massa compl. tecnicamente consentita kg	3500/ 3850 (SA)	3500/ 3850 (SA)	3500/ 3850 (SA)	3500/ 3850 (SA)	3500/ 3850 (SA)	3500/ 3850 (SA)
Massa rimorch. (rimorchio frenato) kg e)	2000/1650	2000/1650	2000/1650	2000/1650	2000/1650	2000/1650
Posti omologati d)	4	4	4	4 + 1 (SA)	4	4
Autotelai opzionali f)	Fiat AL-KO Ducato Maxi 42,5	Fiat AL-KO Ducato Maxi 42,5		Fiat AL-KO Ducato Maxi 42,5	Fiat AL-KO Ducato Maxi 42,5	Fiat AL-KO Ducato Maxi 42,5
Motorizzazioni possibili a)	2,3 Multijet	2,3 Multijet		2,3 Multijet	2,3 Multijet	2,3 Multijet
Massa in ordine di marcia ca. kg b)	2760	2850		2820	2910	2840
Carico utile massimo ca. kg c)	740 (a.W.) / 1490	650 (a.W.) / 1400		680 (a.W.) / 1430	590 (a.W.) / 1340	660 (a.W.) / 1410
Massa compl. tecnicamente consentita kg	3500 (a.W.) / 4250	3500 (a.W.) / 4250		3500 (a.W.) / 4250	3500 (a.W.) / 4250	3500 (a.W.) / 4250
Massa rimorch. (rimorchio frenato) kg e)	2000 / 1750	2000 / 1750		2000 / 1750	2000 / 1750	2000 / 1750
Posti omologati d)	4	4		4 (a.W.) / 5 (SA)	4	4
Isolamento parete in mm	35	35	35	35	35	35
Isolamento tetto in mm	35	35	35	35	35	35
Isolamento pavimento in mm	41	41	41	41	41	41
Misura effettiva sportello/sportello garage (la x H) cm ca.	65 x 105	90 x 105	65 x 105	65 x 105	90 x 105	90x105 / 90x80 (a.W.)
Misura letto basculante (lu x la) ca. cm	188 x 150	188 x 150	188 x 150	188 x 150	188 x 150	188 x 150
Misure letto posteriore (lu x la) ca. cm	200 x 150/135	200 x 80 / 187 x 80	200 x 134/108	200 x 92	200 x 148	199x80 / 189x80
Misure letto posteriore/ Variante (lu x la) ca. cm				EB: 190x90 + 190x86/75		
Posti letto	4	4	3	3 + 1 (SA)	4	4
Zona bagno (la x pr) ca. cm	72 x 42/65	72 x 42/65	105 x 83	125 x 86	125 x 86	105 x 83
Armadio (la x H x pr)	42 x 53 x 125	42 x 53 x 125	33 x 53 x 185	35x55x198 / 50x70x126	40 x 58 x 198	60 x 78 x 80
Cucina (la x pr x H) in cm ca.	96 x 58 x 93	96 x 58 x 93	96 x 58 x 93	96 x 58 x 93	92 x 55 / 77 x 93	96 x 58 x 93
Capacità frigorifero ca. l	90 / 142 (SA)	90 / 142 (SA)	150	150	150	150
Stufa con impianto aria calda canalizzata	Truma Combi 6	Truma Combi 6	Truma Combi 6	Truma Combi 6	Truma Combi 6	Truma Combi 6
Capacità serbatoio acqua potabile l	100	100	100	100	100	100
Capacità acqua ca. l. (durante il viaggio)	20	20	20	20	20	20
Capacità serbatoio acqua di recupero in l	100	100	100	100	100	100
Capacità batteria in AH	95	95	95	95	95	95
2° Batteria AH incluso caricatore aggiuntivo	95 (SA)	95 (SA)	95 (SA)	95 (SA)	95 (SA)	95 (SA)
Prese 12 V/230 V	2 / 4	2 / 4	2 / 4	2 / 4	2 / 4	2 / 4

Dati tecnici HYMER Exsis-i Italian Edition



	588	614	678	688	698
Autotelaio di serie	Fiat AL-KO Ducato	Fiat AL-KO Ducato	Fiat AL-KO Ducato	Fiat AL-KO Ducato	Fiat AL-KO Ducato
Motorizzazione base a)	2,3 Multijet	2,3 Multijet	2,3 Multijet	2,3 Multijet	2,3 Multijet
kW (CV)	96 (130)	96 (130)	96 (130)	96 (130)	96 (130)
Lunghezza complessiva ca. cm.	699	675	720	720	720
Larghezza scocca ca. cm h)	212	212	212	212	212
Larghezza esterna compl. ca. cm i)	222	222	222	222	222
Larghezza interna ca. cm	205	205	205	205	205
Altezza complessiva ca. cm f), g)	277	277	277	277	277
Altezza abitativa ca. cm	184/198	184/198	184/ 198	184/198	184/198
Passo ca. mm	3900	3650	3900	3900	3900
Massa in ordine di marcia ca. kg b)	2900	2820	2920	2930	2880
Carico utile massimo ca. kg c)	600/ 950 (SA)	680/ 1030 (SA)	580 / 930 (SA)	570 / 920 (SA)	620 / 970 (SA)
Massa compl. tecnicamente consentita kg	3500/ 3850 (SA)	3500/ 3850 (SA)	3500/ 3850 (SA)	3500/ 3850 (SA)	3500/ 3850 (SA)
Massa rimorch. (rimorchio frenato) kg e)	2000/1650	2000/1650	2000/1650	2000/1650	2000/1650
Posti omologati d)	4	4 + 1 (SA)	4 + 1 (SA)	4	4 + 1 (SA)
Autotelai opzionali f)	Fiat AL-KO Ducato Maxi 42,5	Fiat AL-KO Ducato Maxi 42,5	Fiat AL-KO Ducato Maxi 42,5	Fiat AL-KO Ducato Maxi 42,5	Fiat AL-KO Ducato Maxi 42,5
Motorizzazioni possibili a)	2,3 Multijet	2,3 Multijet	2,3 Multijet	2,3 Multijet	2,3 Multijet
Massa in ordine di marcia ca. kg b)	2940	2860	2960	2970	2920
Carico utile massimo ca. kg c)	560 (a.W.) / 1560(SA)	640 (a.W.) / 1390	540 (a.W.) / 1540(SA)	530 (a.W.) / 1530(SA)	580 (a.W.) / 1580(SA)
Massa compl. tecnicamente consentita kg	3500 (a.W.) / 4500	3500 (a.W.) / 4250	3500 (a.W.) / 4500	3500 (a.W.) / 4500	3500 (a.W.) / 4500
Massa rimorch. (rimorchio frenato) kg e)	2000 / 1500	2000 / 1750	2000 / 1500	2000 / 1500	2000 / 1500
Posti omologati d)	4	4 (a.W.) / 5 (SA)	4 (a.W.) / 5 (SA)	4	4 (a.W.) / 5 (SA)
Isolamento parete in mm	35	35	35	35	35
Isolamento tetto in mm	35	35	35	35	35
Isolamento pavimento in mm	41	41	41	41	41
Misura effettiva sportello/sportello garage (la x H) ca. cm.	90x105 / 90x80 (a.W.)	90 x 105	90 x 105	90x105 / 90x80 (a.W.)	70x67 rts / 70x90 rts (a.W.)
Misura letto basculante (lu x la) ca. cm	188 x 150	188 x 150	188 x 150	188 x 150	188 x 150
Misure letto posteriore (lu x la) ca. cm	2x 194 x 80	200 x 148	199x80 / 189x80	2x 193 x 80	190 x 140
Misure letto posteriore/ Variante (lu x la) ca. cm					
Posti letto	4	4	4	4	4
Zona bagno (la x pr) ca. cm	125 x 86	105 x 83	125 x 86	125 x 86	125 x 86
Armadio (la x H x pr)	28 x 53 x 184	380 x 62 x190	25x62x190	40 x 58 x 198	2x 31x55x132
Cucina (la x pr x H) in cm ca.	96 x 58 x 93	96 x 58 x 93	96 x 58 x 93	92 x 55 / 77 x 93	96 x 58 x 93
Capacità frigorifero ca. l	150	150	150	150	150
Stufa con impianto aria calda canalizzata	Truma Combi 6	Truma Combi 6	Truma Combi 6	Truma Combi 6	Truma Combi 6
Capacità serbatoio acqua potabile l	100	100	100	100	100
Capacità acqua ca. l. (durante il viaggio)	20	20	20	20	20
Capacità serbatoio acqua di recupero in l	100	100	100	100	100
Capacità batteria in AH	95	95	95	95	95
2° Batteria AH incluso caricatore aggiuntivo	95 (SA)	95 (SA)	95 (SA)	95 (SA)	95 (SA)
Prese 12 V/230 V	2 / 4	2 / 4	2 / 4	2 / 4	2 / 4

Dotazioni di serie HYMER Exsis-i Italian Edition

Autotelaio

- Cerchi in acciaio 4 pezzi da 16" anziché da 15"
- Telaio AL-KO
- Speciali Molle Goldschmitt per assale anteriore
- ESP incl. ASR, Traction Plus e Hill Holder
- Paraspruzzi per assale anteriore e posteriore
- Luci diurne integrate nei Fari, modello esclusivo HYMER
- Regolatore di velocità Fiat (Cruise Control)
- Doppio Airbag : conducente e passeggero (Attenzione: con Aibag passeggero è vietato l'uso del seggiolino anteriore per bambini)
- Condizionatore automatico in cabina di guida, con filtro antipolline
- ABS (sistema antibloccaggio) / EBD (ripartitore elettronico di frenata)
- Fari fendinebbia
- Fiat Ducato Multijet 96 KW/ 130 CV, Euro 5+ (tranne Exsis-i 414, 474, 504 e 524)
- Cambio con 6 marce (tranne Exsis-i 414, 474, 504 e 524)
- Specchi retrovisori (di colore nero) elettrici e riscaldati, incluso specchio grandangolo

Carrozzeria

- Oblò anteriore 40 x 40 cm dotato di oscurante e zanzariera, sopra il basculante
- Oblò con oscurante e zanzariera sul basculante
- Porta conducente con alzacristallo elettrico, dotata di accensione automatica
- Porta d'ingresso carenata e dotata di finestra con oscurante a rullo
- Tendine in cabina in stoffa plissettata
- Design moderno, grazie alla bella scocca arrotondata in lamiera di alluminio liscia
- Ottima coibentazione in PUAL delle pareti e del tetto, isolate con Poliuretano (spessore 35 mm Pareti e Tetto)
- Gradino elettrico a 1 pedata
- Luce veranda a LED dotata di grondaia
- Sottopavimento in vetroresina isolato e coibentato
- Sportello gavone esterno, lato sinistro in senso di marcia, in corrispondenza della dinette a L (a seconda del modello)
- Oblò panoramico HYMER 80 x 50 cm in zona abitativa con illuminazione a LED
- Oblò HYMER opaco 40 x 40 cm nella zona bagno dotato di oscurante e zanzariera
- Oblò HYMER trasparente 40 x 40 cm nella zona posteriore (sopra il letto /letti)
- Porta garage in senso di marcia dx e sx (tranne Exsis-i 698)

Trasformazione

- Zanzariera a rullo sulla porta d'ingresso
- Dinette a L Comfort con imbottitura Lounge, incluso 2 cinture di sicurezza a 3 punti (a seconda del modello)
- Materasso a più zone in speciale schiuma completo di morbida base ad alta traspirazione nella zona posteriore
- Pedana doccia in legno
- Letto basculante abbassabile manualmente
- Tavolo traslabile nei due sensi
- Tavolo girevole a 360°
- Premium bagno Vario

Riscaldamento / areazione / impianto elettrico

- Serbatoio acqua di recupero 100 Lt. isolato e riscaldato
- Batteria maggiorata 12 V 95 Ah AGM
- Stufa Truma Combi 6 con impianto aria calda canalizzata
- Truma Duo Control CS con scambiatore bombole automatico e funzionamento antigelo
- Illuminazione interna completamente a LED
- L'aria calda della termoventilazione della stufa, entra, a motore spento, anche nel cruscotto.
- Piano di calpestio in zona dinette riscaldato con termoventilazione
- Serbatoio acqua chiara 20/100 Lt. isolato e riscaldato

Multimedia

- Radio doppio DIN
- Braccio porta televisore da 19"
- Videocamera posteriore
- Pannello solare
- Predisposizione Radio/TV con presa 12V, altoparlanti in zona letto posteriore, antenna Radio DVB-T

Cucina

- frigorifero 150 Liter Jumbo (a seconda del modello)
- Cappa aspirante in mobile cucina
- Cassetti con chiusura Servo-Assistita
- Cassetti cucina molto larghi con divisori spostabili

Accessori HYMER Exsis-i Italian Edition

		Euro	414	474	504	524	564	578	588	614	678	688	698	Peso aggiuntivo
Autoteleia														
5411	Fiat Ducato 3,5 t, 2,3 Multijet, 96 KW/130 CV, Euro 5+	1.530,-	○	○	○	○	●	●	●	●	●	●	●	20
	Fiat Ducato 3,5 t, 2,3 Multijet, 109 KW/148 CV, Euro 5+	2.750,-	○	○	○	○	-	-	-	-	-	-	-	20,5
	Fiat Ducato 3,5 t, 2,3 Multijet, 109 KW/148 CV, Euro 5+	1.330,-	-	-	-	-	○	○	○	○	○	○	○	0,5
	Fiat Ducato 3,5 t, 3,0 Multijet, 130 KW/177 CV, Euro 5+	5.110,-	○	○	○	○	-	-	-	-	-	-	-	70,5
	Fiat Ducato 3,5 t, 3,0 Multijet, 130 KW/177 CV, Euro 5+	3.690,-	-	-	-	-	○	○	○	○	○	○	○	50
	Fiat Ducato Maxi 4,25 t, 2,3 Multijet, 96 KW/130 CV, Euro 5+	2.940,-	○	○	-	○	-	-	-	-	-	-	-	60
	Fiat Ducato Maxi 4,25 t, 2,3 Multijet, 96 KW/130 CV, Euro 5+	1.410,-	-	-	-	-	○	○	○	○	○	○	○	40
	Fiat Ducato Maxi 4,25 t, 2,3 Multijet, 109 KW/148 CV, Euro 5+	4.160,-	○	○	-	○	-	-	-	-	-	-	-	60,5
	Fiat Ducato Maxi 4,25 t, 2,3 Multijet, 109 KW/148 CV, Euro 5+	2.730,-	-	-	-	-	○	○	○	○	○	○	○	40,5
	Fiat Ducato Maxi 4,25 t, 3,0 Multijet, 130 KW/177 CV, Euro 5+	6.520,-	○	○	-	○	-	-	-	-	-	-	-	110,5
	Fiat Ducato Maxi 4,25 t, 3,0 Multijet, 130 KW/177 CV, Euro 5+	5.090,-	-	-	-	-	○	○	○	○	○	○	○	90
3005	Maggiorazione di peso a pieno carico a 3,85 t su Fiat Ducato 3,5t	260,-	○	○	○	○	○	○	○	○	○	○	○	
2301	Riduzione di peso a pieno carico a 3,5 t su Fiat Ducato Maxi 4,25t		◆	◆	-	◆	◆	◆	◆	◆	◆	◆	◆	
2344	Cambio automatico 38)	2.050,-	○	○	○	○	○	○	○	○	○	○	○	17
2372	AL-KO Level Control per assale posteriore (ALC)	1.530,-	○	○	○	○	○	○	○	○	○	○	○	19
2399	AL-KO Sospensioni Comfort (ACS) - assale anteriore	1.330,-	○	○	○	○	○	○	○	○	○	○	○	3
2305	Sospensioni ad aria AL-KO incluso funz. per alzare e abbassare il post.	3.580,-	○	○	-	○	○	○	○	○	○	○	○	38
2368	Sospensioni ad aria (4 canali)	8.500,-	○	○	-	○	○	○	○	○	○	○	○	78
2386	Condizionatore automatico in cabina di guida con filtro antipolline		●	●	●	●	●	●	●	●	●	●	●	
	Specchi retrovisori verniciati nello stesso colore della carrozzeria	280,-	○	○	○	○	○	○	○	○	○	○	○	
2381	Speciali molle rinforzate per assale anteriore		●	●	●	●	●	●	●	●	●	●	●	
31006	Luci Bi-Xenon con regolazione automatica, incluso lavafari	1.020,-	○	○	○	○	○	○	○	○	○	○	○	
2449	Comandi multifunzione al volante 85)	400,-	○	○	○	○	○	○	○	○	○	○	○	
31000	Fari fendinebbia		●	●	●	●	●	●	●	●	●	●	●	
2423	Sensore pressione pneumatici	170,-	○	○	○	○	○	○	○	○	○	○	○	1
42409	Sedili in cabina riscaldati (autista e passeggero)	710,-	○	○	○	○	○	○	○	○	○	○	○	
2446	Style Paket interno (cruscotto con cromature in color argento) 117)	160,-	○	○	○	○	○	○	○	○	○	○	○	
2447	Style Paket interno (cruscotto con cromature in color bronzo) 117)	210,-	○	○	○	○	○	○	○	○	○	○	○	
31007	Fari statici di curva, incluso fari fendinebbia	570,-	○	○	○	○	○	○	○	○	○	○	○	1,5
2325	Regolatore di velocità (Fiat)		●	●	●	●	●	●	●	●	●	●	●	
2427	Cerchi in acciaio 4 pezzi da 16" anziché 15",		●	●	●	●	●	●	●	●	●	●	●	
25258	Cerchi in lega 15" 4 pezzi (solo in combinazione con telaio Fiat Ducato 3,5t non Maxi) 60)	1.020,-	○	○	○	○	○	○	○	○	○	○	○	-4
25296	Cerchi in lega 16" 4 pezzi (solo in combinazione con telaio Fiat Ducato 3,5t non Maxi) 60)	1.210,-	○	○	○	○	○	○	○	○	○	○	○	4
25276	Cerchi in lega 16" 4 pezzi (solo in combinazione con telaio Fiat Ducato Maxi) 60)	1.020,-	○	○	-	○	○	○	○	○	○	○	○	4
25284	Ruota di scorta con cerchio in acciaio 15" incl. attacco in garage 51)	360,-	○	○	○	○	○	○	○	○	○	○	○	25
	Ruota di scorta con cerchio in acciaio 16" incl. attacco in garage 51)	360,-	○	○	○	○	○	○	○	○	○	○	○	25
20150	Gancio di traino 7)	1.640,-	○	○	○	○	○	○	○	○	○	○	○	63
Carrozzeria														
	Colore Esterno: CarraraBianco		●	●	●	●	●	●	●	●	●	●	●	
33356	Porta d'ingresso carenata e dotata di finestra con oscurante a rullo		●	●	●	●	●	●	●	●	●	●	●	
57763	Colore Esterno: SierraGrigio Metallizzato	2.460,-	○	○	○	○	○	○	○	○	○	○	○	30
33327	Finestra apribile, in parete laterale posteriore sx in senso di marcia, dotata di oscurante e zanzariera a rullo	310,-	●	●	○	○	○	○	○	○	○	○	○	4
33328	Finestra apribile in parete laterale, posteriore dx in senso di marcia, dotata di oscurante e zanzariera a rullo	310,-	○	○	○	○	○	○	○	○	○	○	○	4
33402	Oblò Fantastic Vent 26)	470,-	○	○	○	○	○	○	○	○	○	○	○	5
83514	Parabrezza riscaldato elettricamente	610,-	○	○	○	○	○	○	○	○	○	○	○	
33504	Oblò panoramico HYMER 80 x 50 cm, doppio strato nella zona letto posteriore 65),76)	420,-	-	○	-	○	○	○	○	○	○	○	○	12
33400	Oblò anteriore opaco 40 x 40 cm dotato di oscurante e zanzariera, sopra il basculante		●	●	●	●	●	●	●	●	●	●	●	
37255	Portapacchi con scaletta e lastra sul tetto in alluminio mandorlato 13),43)	670,-	○	○	○	○	○	○	○	○	○	○	○	17
37665	Portabici per 3 biciclette 4)	350,-	○	○	○	○	○	○	○	○	○	○	○	8
37664	Portabici per 4 biciclette 4),5)	400,-	○	○	○	○	○	○	○	○	○	○	○	11
37612	Slitte per bici in garage 39)	240,-	-	○	-	○	○	○	○	○	○	○	○	5
83525	Scudo termico isolante, esterno, per parabrezza e cristalli laterali	340,-	○	○	○	○	○	○	○	○	○	○	○	3
83511	Vetri doppi termici laterali in cabina di guida (senza porta conducente)	760,-	○	○	○	○	○	○	○	○	○	○	○	5
83512	Vetri doppi termici laterali per la cabina di guida e per la porta conducente	980,-	○	○	○	○	○	○	○	○	○	○	○	5

● Serie
◆ Su richiesta (senza sovrapprezzo)
○ Accessori
- Non è possibile

Accessori HYMER Exsis-i Italian Edition

		Euro	414	474	504	524	564	578	588	614	678	688	698	Peso aggiuntivo
	Tendalino con adattatore, cassone verniciato Bianco o verniciato Argento 3,5 m	1.030,-	○	-	-	-	-	-	-	-	-	-	-	32
	Tendalino con adattatore, cassone verniciato Bianco o verniciato Argento 4,0 m 17)	1.280,-	-	○	○	○	-	-	-	-	-	-	-	40
	Tendalino con adattatore, cassone verniciato Bianco o verniciato Argento 4,5 m 17)	1.440,-	-	○	-	○	○	○	○	○	○	○	○	45
	Tendalino con adattatore, cassone verniciato Bianco o verniciato Argento 5,0 m 17)	1.640,-	-	-	-	-	-	-	-	-	○	○	○	50
37681	Portamoto fisso utilizzabile anche come porta bici per 2 biciclette 5),7),62)	2.460,-	○	○	○	○	○	○	○	○	○	○	○	57
32110	Gradino elettrico per porta conducente (estrazione automatica quando si apre la porta) 58)	410,-	○	○	○	○	○	○	○	○	○	○	○	8
34300	Chiusura di sicurezza per porta d'ingresso cellula abitativa	170,-	○	○	○	○	○	○	○	○	○	○	○	0,5
34301	Chiusura di sicurezza per porta conducente	170,-	○	○	○	○	○	○	○	○	○	○	○	0,5
801	Piedini di stazionamento posteriori (2 pz.)	310,-	○	○	○	○	○	○	○	○	○	○	○	9
33505	Strato in vetroresina sul tetto, aggiunto alla scocca PUAL 81)	710,-	○	○	○	○	○	○	○	○	○	○	○	30
35119	Adesivo esterno color Brushed Titanio	510,-	○	○	○	○	○	○	○	○	○	○	○	
Zona abitativa														
34353	Zanzariera a rullo sulla porta d'ingresso		●	●	●	●	●	●	●	●	●	●	●	
42491	Sedili Aguti Ergoflex in cabina di guida, anatomici, girevoli, rivestiti in stoffa uguale agli interni, altezza e inclinazione regolabili	710,-	○	○	○	○	○	○	○	○	○	○	○	10
34354	Tapparella elettrica anteriore 60)	1.330,-	○	○	○	○	○	○	○	○	○	○	○	10
44172	Pedana doccia in legno		●	●	●	●	●	●	●	●	●	●	●	
47677	Mobile pensile anteriore anziché letto basculante incluso oblò	510,-	○	○	-	-	○	○	○	○	○	○	○	-16
42716	Letti a castello posteriori (letto sotto ribaltabile) 103)		-	-	-	◆	-	-	-	-	-	-	-	5
47661	Letti singoli posteriori ribassati incl. sportelli garage dx e sx		-	-	-	-	-	◆	◆	-	-	-	◆	
47658	Letto a penisola alto con porta garage lato destro in senso di marcia		-	-	-	-	-	-	-	-	-	-	◆	
44148	Divanetto laterale anziché sedile ribaltabile		-	-	-	◆	●	-	-	◆	◆	●	◆	8
87942	5° posto dotato di sedile con cintura di sicurezza a 3 punti in senso di marcia dx anziché sedile ribaltabile 102)	510,-	-	-	-	○	-	-	-	○	○	-	○	38
44823	Letto basculante abbassabile elettricamente	920,-	○	○	○	○	○	○	○	○	○	○	○	3
44165	Rete a doghe, tipo sistema Froli per letto basculante	360,-	○	○	○	○	○	○	○	○	○	○	○	3
44164	Rete a doghe, tipo sistema Froli per letto/i posteriori	400,-	-	○	-	-	○	○	-	○	○	-	-	3
47645	Cuscino supplementare per trasformazione dei letti singoli in un letto matrimoniale	200,-	-	○	-	-	○	○	-	○	○	-	-	4
59130	Doccia esterna con doccetta e rubinetto in garage	280,-	○	○	○	○	○	○	○	○	○	○	○	1
83560	Tappeto termico coibentante, per la parte bassa interna, della cabina di guida	140,-	○	○	○	○	○	○	○	○	○	○	○	3
Design interno														
651	Mobiliario in design Pero del Trentino		●	●	●	●	●	●	●	●	●	●	●	
55016	Mondo di stile Palatino Apfel	920,-	○	○	○	○	○	○	○	○	○	○	○	
640	Cruscotto con finiture tipo radica 118)	400,-	○	○	○	○	○	○	○	○	○	○	○	
57987	Pacchetto arredo composto da: 2 cuscini e coperta letto/letti 97)	200,-	○	○	○	○	○	○	○	○	○	○	○	4
	Tappezzeria Castello (1863), Charbonnel (1860), Millau (1912), Santorin (1918)		●	●	●	●	●	●	●	●	●	●	●	
1867	Tappezzeria Paradiso (Materiale Eco Tech)(1867)	1.020,-	○	○	○	○	○	○	○	○	○	○	○	
	Pelle abbinata a Tappezzeria Cremissimo (1915), Etna (1883) o Martinique (1916)	1.020,-	○	○	○	○	○	○	○	○	○	○	○	4
1745	Pelle Kiesel (avorio)	2.770,-	○	○	○	○	○	○	○	○	○	○	○	6,5
	Moquette Eclipse (47502) o Moquette Havana (47522) a pezzi, per cabina e abitacolo	41												

Accessori HYMER Exsis-i Italian Edition

	Euro	414	474	504	524	564	578	588	614	678	688	698	Peso aggiuntivo
Multimedia													
43223	Attacco per lo schermo piatto 19 "	●	●	●	●	●	●	●	●	●	●	●	
62317	Tv a schermo piatto LED 19 " con altop. integrati, telec., DVD- HYMER Smart-Multimedia-System (DVB-T/C, DVB-S2) 73)	1.120,-	○	○	○	○	○	○	○	○	○	○	12
62342	Seconda TV LED zona letto: TFT 19" con altoparlanti integrati, DVD Tuner, DVB-T/C, DVB-S2, cablaggio e attacco per lo schermo piatto 96,97)	1.330,-	○	○	○	○	○	○	○	○	○	○	13
62303	Autoradio con CD-/MP3-Player (non Italian Edition)	310,-	○	○	○	○	○	○	○	○	○	○	1
87904	Videocamera posteriore con monitor 4" a colori (non Italian Edition)	720,-	○	○	○	○	○	○	○	○	○	○	2
87998	Navigatore doppio-DIN con DVD-Player, doppio obiettivo-Videocamera post. con obiettivo chiudibile	3.070,-	○	○	○	○	○	○	○	○	○	○	3.5
64648	Antenna satellitare Caro digital Vision (antenna piatta senza Ricevitore)	2.560,-	○	○	○	○	○	○	○	○	○	○	14.5
64633	Antenna satellitare Oyster 85 digital Vision (senza Ricevitore)	2.970,-	○	○	○	○	○	○	○	○	○	○	14.5
Cucina													
58635	Frigorifero TEC Tower con freezer, forno e grill anziché frigorifero da 160 Lt. 10),34),60)	610,-	-	-	○	○	○	○	○	○	○	○	10
44145	Cappa aspirante		●	●	●	●	●	●	●	●	●	●	
58647	Frigorifero Jumbo 150 Lt. 60)		-	-	●	●	●	●	●	●	●	●	
58657	Smart-Tower (Frigorifero da 142 Lt. anziché 90 Lt. anziché armadio) 60)	770,-	○	○	-	-	-	-	-	-	-	-	6
57944	Combinazione forno Thetford Aspire (2 fuochi a gas, 1 piastra a 230V, Forno e grill) 52)	770,-	○	○	○	○	-	○	○	○	○	-	33

● Serie
◆ Su richiesta (senza sovrapprezzo)
○ Accessori
- Non è possibile


Dati tecnici HYMER B-Klasse Italian Edition



	504	514	544	578	588
Autotelaio di serie	Fiat AL-KO Ducato	Fiat AL-KO Ducato	Fiat AL-KO Ducato	Fiat AL-KO Ducato	Fiat AL-KO Ducato
Motorizzazione base a)	2,3 Multijet	2,3 Multijet	2,3 Multijet	2,3 Multijet	2,3 Multijet
kW (CV)	96 (130)	96 (130)	96 (130)	96 (130)	96 (130)
Lunghezza complessiva ca. cm.	599	680	655	705	730
Larghezza scocca ca. cm h)	225	225	225	225	225
Larghezza esterna compl. ca. cm i)	235	235	235	235	235
Larghezza interna ca. cm	218	218	218	218	218
Altezza complessiva ca. cm f), g)	290	290	290	290	290
Altezza abitativa ca. cm	198	198	198	198	198
Passo ca. mm	3010	3810	3460	4045	4045
Massa in ordine di marcia ca. kg b)	2960	3030	3070	3140	3160
Carico utile massimo ca. kg c)	540 / 890 (SA)	470 / 820 (SA)	430 / 780 (SA)	360 / 710 (SA)	340 / 690 (SA)
Massa compl. tecnicamente consentita kg	3500 / 3850 (SA)	3500 / 3850 (SA)	3500 / 3850 (SA)	3500 / 3850 (SA)	3500 / 3850 (SA)
Massa rimorch. (rimorchio frenato) kg e)	2000 / 1650	2000 / 1650	2000 / 1650	2000 / 1650	2000 / 1650
Posti omologati d)	4	4	4	4	4
Autotelaio opzionali f)		Fiat AL-KO Ducato Maxi 42,5	Fiat AL-KO Ducato Maxi 42,5	Fiat AL-KO Ducato Maxi 42,5	Fiat AL-KO Ducato Maxi 42,5
Motorizzazioni possibili a)		2,3 Multijet	2,3 Multijet	2,3 Multijet	2,3 Multijet
Massa in ordine di marcia ca. kg b)		3070	3110	3180	3200
Carico utile massimo ca. kg c)		430 (a.W.) / 1430	390 (a.W.) / 1140	320 (a.W.) / 1320	300 (a.W.) / 1300
Massa compl. tecnicamente consentita kg		3500 (a.W.) / 4500	3500 (a.W.) / 4250	3500 (a.W.) / 4500	3500 (a.W.) / 4500
Massa rimorch. (rimorchio frenato) kg e)		2000 / 1500	2000 / 1750	2000 / 1500	2000 / 1500
Posti omologati d)		4	4	3 (a.W.) / 4	3 (a.W.) / 4
Isolamento parete in mm	35	35	35	35	35
Isolamento tetto in mm	35	35	35	35	35
Isolamento pavimento in mm	35	35	35	35	35
Misura effettiva sportello/sportello garage (la x H) cm ca.	65 x 114	90 x 114	75 x 35 lks	90 x 114	90x114 / 90x84 (a.W.)
Misure letto anteriore (lu x la) ca. cm	195 x 150	195 x 150	195 x 150	195 x 150	195 x 150
Misure letto posteriore (lu x la) ca. cm	204 x 90	204 x 141	-	194 x 76 // 186 x 76	2x 190 x 80
Misure letto/dinette centrale (lu x la) ca. cm			200 x 180 (SA)		
Misure letto posteriore/ Variante (lu x la) ca. cm	EB: 202x90 + 203x85				
Posti letto	3 + 1 (a. W.)	4	3 / 5 (SA)	5	5
Zona bagno (la x pr) ca. cm	105 x 86	125 x 86	140 x 67/80	125 x 86	125 x 86
doccia separata (la x pr) ca. cm					
Armadio (la x H x pr)	50 x 55 x 174	36 x 61 x 198	136 x 52 x 198	52 x 55 x 97 / 37 x 84 x 80	36 x 61 x 198
Cucina (la x pr x H) in cm ca.	117x67x95	92x70/92x92	92x70/92x92	117x67x92	92x70/92x92
Capacità frigorifero ca. l	103	160	160	160	160
Stufa con impianto aria calda canalizzata	Truma Combi 6/ Aide Compact 3020 (SA)	Truma Combi 6/ Aide Compact 3020 (SA)	Truma Combi 6/ Aide Compact 3020 (SA)	Truma Combi 6/ Aide Compact 3020 (SA)	Truma Combi 6/ Aide Compact 3020 (SA)
Capacità serbatoio acqua potabile l	130	130	130	130	130
Capacità acqua ca. l. (durante il viaggio)	20	20	20	20	20
Capacità serbatoio acqua di recupero in l	90	90	90	90	90
Capacità batteria in AH	95	95	95	95	95
2° Batteria AH incluso caricatore aggiuntivo	95 (SA)	95 (SA)	95 (SA)	95 (SA)	95 (SA)
Prese 12 V/230 V	2 / 3	2 / 3	2 / 3	2 / 3	2 / 3

SA = optional a. W. = Su richiesta (senza sovrapprezzo) dx = destro sx = sinistra G = garage EB = Letti a castello
Spiegazioni vedi pagina 50, 51

Dati tecnici HYMER B-Klasse Italian Edition



	594	678	698
Autotelaio di serie	Fiat AL-KO Ducato	Fiat AL-KO Ducato	Fiat AL-KO Ducato
Motorizzazione base a)	2,3 Multijet	2,3 Multijet	2,3 Multijet
kW (CV)	96 (130)	96 (130)	96 (130)
Lunghezza complessiva ca. cm.	705	750	750
Larghezza scocca ca. cm h)	225	225	225
Larghezza esterna compl. ca. cm i)	235	235	235
Larghezza interna ca. cm	218	218	218
Altezza complessiva ca. cm f), g)	290	290	290
Altezza abitativa ca. cm	198	198	198
Passo ca. mm	4045	4045	4045
Massa in ordine di marcia ca. kg b)	3140	3220	3200
Carico utile massimo ca. kg c)	360 / 710 (SA)	280 / 630 (SA)	300 / 650 (SA)
Massa compl. tecnicamente consentita kg	3500 / 3850 (SA)	3500 / 3850 (SA)	3500 / 3850 (SA)
Massa rimorch. (rimorchio frenato) kg e)	2000 / 1650	2000 / 1650	2000 / 1650
Posti omologati d)	4	3 + 1 (SA)	3 + 1 (SA)
Autotelai opzionali f)	Fiat AL-KO Ducato Maxi 42,5	Fiat AL-KO Ducato Maxi 42,5	Fiat AL-KO Ducato Maxi 42,5
Motorizzazioni possibili a)	2,3 Multijet	2,3 Multijet	2,3 Multijet
Massa in ordine di marcia ca. kg b)	3180	3260	3240
Carico utile massimo ca. kg c)	320 (a.W.) / 1320	240 (a.W.) / 1240	260 (a.W.) / 1260
Massa compl. tecnicamente consentita kg	3500 (a.W.) / 4500	3500 (a.W.) / 4500	3500 (a.W.) / 4500
Massa rimorch. (rimorchio frenato) kg e)	2000 / 1500	2000 / 1500	2000 / 1500
Posti omologati d)	3 (a.W.) / 4	2 (a.W.) / 5 (SA)	2 (a.W.) / 5 (SA)
Isolamento parete in mm	35	35	35
Isolamento tetto in mm	35	35	35
Isolamento pavimento in mm	35	35	35
Misura effettiva sportello/sportello garage (la x H) cm ca.	90 x 114	110 x 114	70x79 / 70x105 (a.W.)
Misure letto anteriore (lu x la) ca. cm	195 x 150	195 x 150	195 x 150
Misure letto posteriore (lu x la) ca. cm	204 x 136	194 x 76 // 186 x 76	190 x 139
Misure letto/dinette centrale (lu x la) ca. cm			
Misure letto posteriore/ Variante (lu x la) ca. cm			
Posti letto	4 / 5 (SA)	5 / 6 (SA)	4 / 5 (SA)
Zona bagno (la x pr) ca. cm	100 x 85	100 x 85	100 x 85
doccia separata (la x pr) ca. cm	74 x 74	74 x 74	74 x 74
Armadio (la x H x pr)	36 x 55 x 174	52 x 55 x 97 / 37 x 84 x 80	38 x 55 x 132 / 38 x 55 x 132
Cucina (la x pr x H) in cm ca.	92x70/92x92	92x70/92x92	92x70/92x92
Capacità frigorifero ca. l	160	160	160
Stufa con impianto aria calda canalizzata	Truma Combi 6/ Aide Compact 3020 (SA)	Truma Combi 6/ Aide Compact 3020 (SA)	Truma Combi 6/ Aide Compact 3020 (SA)
Capacità serbatoio acqua potabile l	130	130	130
Capacità acqua ca. l. (durante il viaggio)	20	20	20
Capacità serbatoio acqua di recupero in l	90	90	90
Capacità batteria in AH	95	95	95
2° Batteria AH incluso caricatore aggiuntivo	95 (SA)	95 (SA)	95 (SA)
Prese 12 V/230 V	2 / 3	2 / 3	2 / 3

Dotazioni di serie HYMER B-Klasse Italian Edition

Autotelaio

- Doppio Airbag : conducente e passeggero (Attenzione: con Airbag passeggero è vietato l'uso del seggiolino anteriore per bambini)
- Posizionamento ottimale degli specchi retrovisori elettrici, riscaldati, verniciati tipo autobus incluso specchio grandangolo.
- Fiat Ducato Multijet 96 KW/ 130 CV, Euro 5+
- Telaio AL-KO
- Style Paket interno
- Paraurti anteriore verniciato in colore della carrozzeria
- ABS (sistema antibloccaggio) / EBD (ripartitore elettronico di frenata)
- Fari fendinebbia
- Condizionatore automatico in cabina di guida, con filtro antipolline
- Regolatore di velocità Fiat (Cruise Control)
- Luci diurne integrate nei Fari, modello esclusivo HYMER
- ESP incl. ASR, Traction Plus e Hill Holder
- Cerchi in acciaio 4 pezzi da 16" anziché da 15"
- Speciali Molle Goldschmitt per assale anteriore
- Paraspruzzi per assale anteriore e posteriore

Carrozzeria

- Oblò anteriore 40 x 40 cm dotato di oscurante e zanzariera, sopra il basculante
- Design moderno, grazie alla bella scocca arrotondata in lamiera di alluminio liscia
- Ottima coibentazione in PUAL delle pareti e del tetto, isolate con Poliuretano (spessore 35 mm Pareti e Tetto)
- Doppio pavimento riscaldato incl. botole interne nel doppio pavimento usufruibili come portaoggetti o vano scarpe
- Porta conducente dotata di finestrino elettrico e illuminazione cabina automatica
- Gradino elettrico a 1 pedata
- Luce veranda a LED dotata di grondaia
- Sottopavimento in vetroresina isolato e coibentato
- Sportello gavone esterno, lato sinistro in senso di marcia, in corrispondenza della dinette a L (a seconda del modello)
- Porta garage in senso di marcia dx e sx (a seconda del modello)
- Oblò panoramico HYMER 80 x 50 cm in zona abitativa con illuminazione a LED
- Oblò HYMER opaco 40 x 40 cm nella zona bagno dotato di oscurante e zanzariera
- Oblò HYMER trasparente 40 x 40 cm nella zona posteriore (sopra il letto /letti)
- Oscuranti a soffietto in cabina in stoffa plissettata
- Porta d'ingresso termoformata dotata di finestra e oscurante
- Botola interna in vetroresina montata nel doppio pavimento centralmente, a seconda del modello
- Oblò HYMER 40 x 40 cm opalino dotato di oscurante plissettato e zanzariera nei bagni con doccia separata

Trasformazione

- Sedili Aguti Ergoflex in cabina dotati di due braccioli, sedili girevoli rivestiti in stoffa uguale agli interni, altezza e inclinazione regolabile
- Dinette a L Comfort con imbottitura Lounge, incluso 2 cinture di sicurezza a 3 punti (a seconda del modello)
- Cuscino supplementare per i letti singoli (cuscino diviso) e scaletta per salire sul letto
- Tavolo Luxus, girevole a 360°, traslabile nei due sensi con bordo in massello
- Pedana doccia in legno
- Komfortsystem: confortevole letto a doghe tipo Froli e materasso in speciale schiuma multizona per letto basculante
- Zanzariera a rullo sulla porta d'ingresso
- Letto basculante abbassabile manualmente
- Komfortsystem: letto/i confortevole/i a doghe tipo Froli e materasso in speciale schiuma multizona per letto/i posteriore/i tranne 598, 698 e 708

Riscaldamento / areazione / impianto elettrico

- Batteria maggiorata 12 V 95 Ah AGM
- Stufa Truma Combi 6 con impianto aria calda canalizzata
- Illuminazione interna completamente a LED
- Truma Duo Control CS con scambiatore bombole automatico e funzionamento antigelo
- L'aria calda della termoventilazione della stufa, entra, a motore spento, anche nel cruscotto.
- Illuminazione ambiente
- Serbatoio acqua di recupero 90 Lt. isolato e riscaldato
- Serbatoio acqua chiara 20/130 Lt. isolato e riscaldato

Multimedia

- Videocamera posteriore
- Radio doppio DIN
- Pannello solare
- Predisposizione Radio/TV con presa 12V, altoparlanti in zona letto posteriore, antenna Radio DVB-T
- Attacco per televisore a schermo piatto

Cucina

- Cappa aspirante in mobile cucina
- Frigorifero Jumbo 160 Lt.
- Cassetti con chiusura Servo-Assistita
- Lavandino cucina molto profondo con copertura amovibile e rubinetto molto alto

Dotazione Pacchetti HYMER B-Klasse Italian Edition

HYMER B-Klasse/PremiumLine Arktis-Paket (57597)	Euro
Vetri doppi termici laterali per la cabina di guida e per la porta conducente	980,-
Scudo termico isolante, esterno, per parabrezza e cristalli laterali	340,-
Tappeto termico coibentante, per la parte bassa interna, della cabina di guida	140,-
Riscaldamento Truma Combi 6 con resistenza elettrica 1800 W	550,-
Scambiatore di calore con motore ad aria calda Scirocco Arizona 3 KW (montato sotto il sedile passeggero)	310,-
Riscaldamento Webasto in cabina (Diesel)	1.900,-
Somma pacchetto	4.220,-
Prezzo di vendita	2.970,-
Risparmio	1.250,-

HYMER B-Klasse/PremiumLine Alde-Arktis-Paket (57603)	Euro
Vetri doppi termici laterali per la cabina di guida e per la porta conducente	980,-
Scudo termico isolante, esterno, per parabrezza e cristalli laterali	340,-
Tappeto termico coibentante, per la parte bassa interna, della cabina di guida	140,-
Riscaldamento ad acqua calda ALDE (incluso booster in cabina)	3.870,-
Scambiatore per riscaldamento ad acqua calda ALDE	920,-
Somma pacchetto	6.250,-
Prezzo di vendita	3.790,-
Risparmio	2.460,-

Accessori HYMER B-Klasse Italian Edition

	Euro	504	514	544	578	588	594	678	698	Peso aggiuntivo
Autoteleiaio										
Fiat Ducato 3,5 t, 2,3 Multijet, 109 KW/148 CV, Euro 5+	1.330,-	○	○	○	○	○	○	○	○	0,5
Fiat Ducato 3,5 t, 3,0 Multijet, 130 KW/177 CV, Euro 5+	3.690,-	○	○	○	○	○	○	○	○	50
Fiat Ducato Maxi 4,25 t, 2,3 Multijet, 96 KW/130 CV, Euro 5+	1.410,-	-	○	○	○	○	○	○	○	40
Fiat Ducato Maxi 4,25 t, 2,3 Multijet, 109 KW/148 CV, Euro 5+	2.730,-	-	○	○	○	○	○	○	○	40,5
Fiat Ducato Maxi 4,25 t, 3,0 Multijet, 130 KW/177 CV, Euro 5+	3.690,-	-	○	○	○	○	○	○	○	90
3005 Maggiorazione di peso a pieno carico a 3,85 t su Fiat Ducato 3,5t	260,-	○	○	○	○	○	○	○	○	
2301 Riduzione di peso a pieno carico a 3,5 t su Fiat Ducato Maxi 4,25t	-	◆	◆	◆	◆	◆	◆	◆	◆	
2344 Cambio automatico	2.050,-	○	○	○	○	○	○	○	○	17
2399 AL-KO Sospensioni Confort (ACS) - assale anteriore	1.330,-	○	○	○	○	○	○	○	○	3
2372 AL-KO Level Control per assale posteriore (ALC)	1.530,-	○	○	○	○	○	○	○	○	19
2305 Sospensioni ad aria AL-KO incluso funz. per alzare e abbassare il post.	3.580,-	-	○	○	○	○	○	○	○	38
2368 Sospensioni ad aria (4 canali)	8.500,-	-	○	○	○	○	○	○	○	78
2386 Condizionatore automatico in cabina di guida con filtro antipolline		●	●	●	●	●	●	●	●	
2381 Speciali molle dell'assale anteriore per aumentare il peso a pieno carico dello stesso asse		●	●	●	●	●	●	●	●	
31006 Luci Bi-Xenon con regolazione automatica, incluso lavafari	1.020,-	○	○	○	○	○	○	○	○	
2449 Comandi multifunzione al volante 85)	400,-	○	○	○	○	○	○	○	○	
31000 Fari fendinebbia		●	●	●	●	●	●	●	●	
31007 Fari statici di curva, incluso fari fendinebbia	570,-	○	○	○	○	○	○	○	○	1,5
2423 Sensore pressione pneumatici	170,-	○	○	○	○	○	○	○	○	1
42409 Sedili in cabina riscaldati (autista e passeggero)	710,-	○	○	○	○	○	○	○	○	
2446 Style Paket interno (cruscotto con cromature in color argento) 117)		●	●	●	●	●	●	●	●	
2447 Style Paket interno (cruscotto con cromature in color bronzo) 117)	50,-	○	○	○	○	○	○	○	○	
2310 Volante e leva del cambio in pelle	310,-	○	○	○	○	○	○	○	○	
2325 Regolatore di velocità (Fiat)		●	●	●	●	●	●	●	●	
2427 Cerchi in acciaio 4 pezzi da 16" anziché 15", 60)		●	●	●	●	●	●	●	●	
25258 Cerchi in lega 15" 4 pezzi (solo in combinazione con telaio Fiat Ducato 3,5t non Maxi) 60)	1.020,-	○	○	○	○	○	○	○	○	-4
25296 Cerchi in lega 16" 4 pezzi (solo in combinazione con telaio Fiat Ducato 3,5t non Maxi) 60)	1.210,-	○	○	○	○	○	○	○	○	4
25276 Cerchi in lega 16" 4 pezzi (solo in combinazione con telaio Fiat Ducato Maxi) 60)	1.020,-	-	○	○	○	○	○	○	○	4
25284 Ruota di scorta con cerchio in acciaio 15" incl. attacco in garage	360,-	○	○	○	○	○	○	○	○	25
Ruota di scorta con cerchio in acciaio 16" incl. attacco in garage	360,-	○	○	○	○	○	○	○	○	25
2317 Serbatoio carburante 120 l	190,-	○	○	○	○	○	○	○	○	50
20150 Gancio di traino 7),94)	1.640,-	○	○	○	○	○	○	○	○	33
Carrozzeria										
57549 Lamiera liscia in CarraraBianco		●	●	●	●	●	●	●	●	
57747 Colore esterno SierraGrigio Metallizzato	2.460,-	○	○	○	○	○	○	○	○	30
33402 Oblò Fantastic Vent in zona cucina 109)	470,-	○	○	○	-	○	○	○	○	5
83514 Parabrezza riscaldato elettricamente	610,-	○	○	○	○	○	○	○	○	
33504 Oblò panoramico HYMER 80 x 50 cm, doppio strato nella zona letto posteriore 76),111)	420,-	-	○	-	○	○	○	○	○	12
33400 Oblò anteriore opaco 40 x 40 cm dotato di oscurante e zanzariera, sopra il basculante		●	●	●	●	●	●	●	●	
Finestra apribile in parete laterale, posteriore dx in senso di marcia, dotata di oscurante e zanzariera		●	●	-	●	●	●	●	●	
Finestra apribile in parete laterale, posteriore sinistra in senso di marcia, dotata di oscurante e zanzariera	310,-	○	○	-	●	●	○	●	●	4
637 Gavone scorrevole sotto pavimento, zona dinette in senso di marcia sx (misura interna L x La. x H): 90 x 34 x 19 cm	470,-	-	○	-	○	○	○	○	○	10
637 Gavone scorrevole, sotto pavimento zona dinette in senso di marcia dx (misura interna L x La. x H). 90 x 34 x 19 cm	470,-	-	○	-	-	-	-	-	-	10
37250 Portapacchi con scaletta senza alluminio mandorlato sul tetto	570,-	○	○	○	○	○	○	○	○	8
Tendalino con adattatore, cassone verniciato Bianco o verniciato Argento 3,5 m 17)	1.030,-	○	-	-	-	-	-	-	-	32
Tendalino con adattatore, cassone verniciato Bianco o verniciato Argento 4,0 m 17)	1.280,-	-	○	○	○	○	○	○	○	40
Tendalino con adattatore, cassone verniciato Bianco o verniciato Argento 4,5 m 17)	1.440,-	-	○	○	○	○	○	○	○	45
Tendalino con adattatore, cassone verniciato Bianco o verniciato Argento 5,0 m 17)	1.640,-	-	-	-	-	-	-	○	○	50
37665 Portabici per 3 biciclette 4),5)	350,-	○	○	○	○	○	○	○	○	8
37680 Portamoto estraibile utilizzabile anche come portabici 2 bici 5),7),62)	2.460,-	○	○	○	○	○	○	○	○	32
32110 Gradino elettrico per porta conducente (con l'apertura della porta esce il gradino automaticamente)	410,-	○	○	○	○	○	○	○	○	18
34300 Chiusura di sicurezza per porta d'ingresso cellula abitativa	170,-	○	○	○	○	○	○	○	○	0,5
34301 Chiusura di sicurezza per porta conducente	170,-	○	○	○	○	○	○	○	○	0,5
34202 Porta d'ingresso Komfort dotata di finestra e oscurante a rullo (doppia chiusura)	410,-	○	○	○	○	○	○	○	○	15
801 Piedini di stazionamento posteriori (2 pz.) 100)	310,-	○	○	-	○	○	○	○	○	9
33505 Strato in vetroresina sul tetto, aggiunto alla scocca PUAL 81)	710,-	○	○	○	○	○	○	○	○	30

- Serie
- ◆ Su richiesta (senza sovrapprezzo)
- Accessori
- Non è possibile

Spiegazioni vedi pagina 50, 51

Accessori HYMER B-Klasse Italian Edition

		Euro	504	514	544	578	588	594	678	698	Peso aggiuntivo
Zona abitativa											
34354	Tapparella elettrica anteriore 60)	1.330,-	○	○	○	○	○	○	○	○	10
44172	Pedana doccia in legno 89)		●	●	●	●	●	●	●	●	
44173	Sedile doccia richiudibile, in legno 50)	170,-	-	-	-	-	-	○	○	○	2
47677	Mobile pensile anteriore anziché letto basculante incluso oblò	510,-	-	○	-	-	-	○	○	○	-16
87947	5° posto dotato di sedile con cintura di sicurezza a 3 punti in senso di marcia dx 9),31),102)	710,-	-	-	-	-	-	-	○	○	30
44823	Letto basculante abbassabile elettricamente	920,-	○	○	○	○	○	○	○	○	3
47652	Letto matrimoniale posteriore abbassabile manualmente 55)	410,-	○	○	-	-	-	-	-	-	15
47649	Letto posteriore garage abbassabile elettricamente	1.530,-	○	○	-	-	-	-	-	-	30
44161	Pregiato tavolo rotondo con cornice in legno massello (allungabile)	610,-	○	○	○	○	○	○	○	○	2
44124	Piede del tavolo abbassabile, incluso cuscino supplementare per trasformazione della Dinette a L in letto 59),86)	410,-	-	-	○	-	-	○	○	○	5
47661	Letti singoli posteriori ribassati incl. sportelli garage dx e sx		-	-	-	-	◆	-	-	-	
47658	Letto posteriore alto a penisola, compreso porta garage destra e sinistra		-	-	-	-	-	-	-	◆	
42721	Armadio tra i letti singoli posteriori		-	-	-	◆	-	-	-	-	
42716	Letti a castello posteriori (letto sotto ribaltabile) 103)		◆	-	-	-	-	-	-	-	5
826	WC con water in ceramica (Thetford)	510,-	○	○	-	-	○	○	○	○	10
37267	Pavimento garage in alluminio mandorlato; pareti e portelloni rivestiti in speciale feltro	410,-	○	○	-	○	○	○	○	○	18.5
59130	Doccia esterna con doccetta e rubinetto in garage	280,-	○	○	-	○	○	○	○	○	1
34400	Cassaforte fissata nel doppio pavimento	410,-	○	○	○	○	○	○	○	○	6
Design interno											
651	Mobilio in design Pero del Trentino		●	●	●	●	●	●	●	●	
57987	Pacchetto arredo composto da: 2 cuscini e coperta letto/letti 97) Tapezzeria Castello (1863), Charbonnel (1860), Millau (1912), Santorin (1918), Varuna (1914)	200,-	○	○	-	○	○	○	○	○	4
640	Cruscotto con finiture tipo radica 118)	400,-	○	○	○	○	○	○	○	○	
1867	Tapezzeria Paradiso (Materiale Eco Tech)(1867) Pelle abbinata a Tapezzeria Cremissimo (1915), Etna (1883) o Martinique (1916)	1.020,-	○	○	○	○	○	○	○	○	4
1884	Pelle abbinata a Tapezzeria Tobago (1884) Pelle Caramel (1869) o Pelle Kiesel (1745)	1.530,-	○	○	○	○	○	○	○	○	4
	Moquette Eclipse (47502) o Moquette Havanna (47522) a pezzi, per cabina e abitacolo	410,-	○	○	○	○	○	○	○	○	10
Riscaldamento / ventilazione											
87996	Antifurto Thitronik per porta/e in cabina, porta d'ingresso e porte/sportelli garage	720,-	○	○	○	○	○	○	○	○	1
56150	Presa gas esterna con attacco rapido e rubinetto di chiusura/apertura	200,-	○	○	○	○	○	○	○	○	1
54200	Prese supplementari 230 V.(gavone esterno o garage, zona ingresso, mobile pensile dinette)	200,-	○	○	○	○	○	○	○	○	1
51707	Seconda batteria (Banner 95 Ah AGM) incluso carica batteria supplementare da 18 A	470,-	○	○	○	○	○	○	○	○	30
57948	Climatizzatore a tetto Truma Aventa Comfort 78),108),110)	2.050,-	○	○	○	○	○	○	○	○	33
56502	Truma Duo Control CS con scambiatore bombole automatico e funzionamento antigelo		●	●	●	●	●	●	●	●	
56114	Riscaldamento Webasto in cabina (Diesel) 63)	1.900,-	○	○	○	○	○	○	○	○	4.5
Multimedia											
62316	Predisposizione Radio-/TV (montato nel pensile alto anziché dietro al divanetto) dotata di: Attacco per lo schermo piatto, altoparlanti, antenna Radio e DVB-T, presa 12V		-	●	-	-	●	●	◆	◆	5
62317	Tv a schermo piatto LED 19" con altop. integrati, telec., DVD- HYMER Smart-Multimedia-System (DVB-T/C, DVB-S2)	1.120,-	○	○	○	○	○	○	○	○	12
62342	Seconda TV LED zona letto: TFT 19" con altoparlanti integrati, DVD Tuner, DVB-T/C, DVB-S2, cablaggio e attacco per lo schermo piatto 96),97)	1.330,-	○	○	-	○	○	○	○	○	13
87904	Videocamera posteriore con monitor 4" a colori (non Italian Edition)	720,-	○	○	○	○	○	○	○	○	2
62303	Autoradio con CD-/MP3-Player (non Italian Edition)	310,-	○	○	○	○	○	○	○	○	1
87998	Navigatore doppio-DIN con DVD-Player, doppio obiettivo-Videocamera post. con obiettivo chiudibile	3.070,-	○	○	○	○	○	○	○	○	3.5
64633	Antenna satellitare Oyster 85 digital Vision (senza Ricevitore)	2.970,-	○	○	○	○	○	○	○	○	14.5
64657	Antenna satellitare Oyster 85 digital Twin LNB Vision (senza Ricevitore)	3.280,-	○	○	○	○	○	○	○	○	15.5
Cucina											
44145	Cappa aspirante		●	●	●	●	●	●	●	●	
47140	Ripiano in cucina tipo Corean 3)	1.530,-	○	○	○	○	○	○	○	○	10
58643	Frigorifero TEC-Tower 160 Lt. (combinazione Frigo/Freezer con Forno e Grill) anziché Frigo Jumbo 160 Lt. 92)	610,-	-	○	○	○	○	○	○	○	10
58647	Frigorifero Jumbo 160 Lt.		-	●	●	●	●	●	●	●	
57930	Forno a gas con grill, integrato nel modulo cucina	610,-	○	-	-	-	-	-	-	-	10
Pacchetti											
57597	Hymermobil B-Klasse/PremiumLine Arktis-Paket	2.970,-	○	○	○	○	○	○	○	○	19.5
57603	Hymermobil B-Klasse/PremiumLine ALDE Arktis-Paket	3.790,-	○	○	○	○	○	○	○	○	69

● Serie
◆ Su richiesta (senza sovrapprezzo)
○ Accessori
- Non è possibile

Dati tecnici HYMER B-Klasse PremiumLine Italian Edition



	544	568	588	594	598
Autotelaio di serie	Fiat AL-KO Ducato	Fiat AL-KO Ducato	Fiat AL-KO Ducato	Fiat AL-KO Ducato	Fiat AL-KO Ducato
Motorizzazione base a)	2,3 Multijet	2,3 Multijet	2,3 Multijet	2,3 Multijet	2,3 Multijet
kW (CV)	96 (130)	96 (130)	96 (130)	96 (130)	96 (130)
Lunghezza complessiva ca. cm.	655	699	727	699	699
Larghezza scocca ca. cm h)	225	225	225	225	225
Larghezza esterna compl. ca. cm i)	235	235	235	235	235
Larghezza interna ca. cm	218	218	218	218	218
Altezza complessiva ca. cm f), g)	290	290	290	290	290
Altezza abitativa ca. cm	198	198	198	198	198
Passo ca. mm	3700	3810	4085	3810	3810
Massa in ordine di marcia ca. kg b), *)	*)	3110	3160	3090	3140
Carico utile massimo ca. kg c)	*)	390 / 740 (SA)	340 / 690 (SA)	410 / 760 (SA)	360 / 710 (SA)
Massa compl. tecnicamente consentita kg	3500 / 3850 (SA)	3500 / 3850 (SA)	3500 / 3850 (SA)	3500 / 3850 (SA)	3500 / 3850 (SA)
Massa rimorch. (rimorchio frenato) kg e)	2000 / 1650	2000 / 1650	2000 / 1650	2000 / 1650	2000 / 1650
Posti omologati d)	*)	4	4	4	4
Autotelaio opzionali f)	Fiat AL-KO Ducato Maxi 42,5	Fiat AL-KO Ducato Maxi 42,5	Fiat AL-KO Ducato Maxi 42,5	Fiat AL-KO Ducato Maxi 42,5	Fiat AL-KO Ducato Maxi 42,5
Motorizzazioni possibili a)	2,3 Multijet	2,3 Multijet	2,3 Multijet	2,3 Multijet	2,3 Multijet
Massa in ordine di marcia ca. kg b)	*)	3150	3200	3130	3180
Carico utile massimo ca. kg c)	*)	350 (a.W.) / 1350	300 (a.W.) / 1300	370 (a.W.) / 1370	320 (a.W.) / 1320
Massa compl. tecnicamente consentita kg	3500 (a.W.) / 4500	3500 (a.W.) / 4500	3500 (a.W.) / 4500	3500 (a.W.) / 4500	3500 (a.W.) / 4500
Massa rimorch. (rimorchio frenato) kg e)	2000 / 1500	2000 / 1500	2000 / 1500	2000 / 1500	2000 / 1500
Posti omologati d)	*)	4	3 / 4	4	3 / 4
Isolamento parete in mm	35	35	35	35	35
Isolamento tetto in mm	35	35	35	35	35
Isolamento pavimento in mm	35	35	35	35	35
Porta garage misura effettiva (la x H). cm		90x114 / 90x94 (a.W.)	90x114 / 90x94 (a.W.)	90 x 114	70x80 / 70x103 (a.W.)
Misure letto anteriore (lu x la) ca. cm	195 x 150	195 x 150	195 x 150	195 x 150	195 x 150
Misure letto posteriore (lu x la) ca. cm		187 x 80 / 190 x 80	190 x 80 / 198 x 80	204 x 150	190 x 140 / 200 x 140 (SA)
Misure letto/dinette centrale (lu x la) ca. cm	200 x 180 (SA)		202 x 130/50 (SA)		
Posti letto	3 + 2 (SA)	4	4 + 1 (SA)	4	4
Zona bagno (la x pr) ca. cm	140 x 67/80	125 x 86	125 x 86	100 x 85	100 x 85
doccia separata (la x pr) ca. cm				74 x 74	74 x 74
Armadio (la x H x pr)	136 x 52 x 198	24 x 60 x 190	26 x 52 x 190	36 x 59 x 190	2x 38 x 55 x 132
Cucina (la x pr x H) in cm ca.	92 x 60 / 95 x 93	92 x 60 / 95 x 93	92 x 60 / 95 x 93	92 x 60 / 95 x 93	92 x 60 / 95 x 93
Capacità frigorifero ca. l	142	142	142	142	142
Stufa con impianto aria calda canalizzata	Truma Combi 6/Alde Compact 3020 (SA)	Truma Combi 6/Alde Compact 3020 (SA)	Truma Combi 6/Alde Compact 3020 (SA)	Truma Combi 6/Alde Compact 3020 (SA)	Truma Combi 6/Alde Compact 3020 (SA)
Capacità serbatoio acqua potabile l	160	160	160	160	160
Capacità acqua ca. l. (durante il viaggio)	20	20	20	20	20
Capacità serbatoio acqua di recupero in l	140	140	140	140	140
Capacità batteria in AH	95	95	95	95	95
2° Batteria AH incluso caricatore aggiuntivo	95 (SA)	95 (SA)	95 (SA)	95 (SA)	95 (SA)
Prese 12 V/230 V	3 / 5	3 / 5	3 / 5	3 / 5	3 / 5

SA = optional a. W. = Su richiesta (senza sovrapprezzo) dx = destro sx = sinistra G = garage EB = Letti a castello
Spiegazioni vedi pagina 50, 51

PremiumLine

Dati tecnici HYMER B-Klasse PremiumLine Italian Edition



	704	708
Autotelaio di serie	Fiat AL-KO Ducato Maxi	Fiat AL-KO Ducato Maxi
Motorizzazione base a)	2,3 Multijet	2,3 Multijet
kW (CV)	96 (130)	96 (130)
Lunghezza complessiva ca. cm.	779	779
Larghezza scocca ca. cm h)	225	225
Larghezza esterna compl. ca. cm i)	235	235
Larghezza interna ca. cm	218	218
Altezza complessiva ca. cm f), g)	290	290
Altezza abitativa ca. cm	198	198
Passo ca. mm	4400	4400
Massa in ordine di marcia ca. kg b), *)	3400	*)
Carico utile massimo ca. kg c)	1100	*)
Massa compl. tecnicamente consentita kg	4500	4500
Massa rimorch. (rimorchio frenato) kg e)	1500	1500
Posti omologati d)	4 + 1 (SA)	4 + 1 (SA)

Autotelai opzionali f)		
Motorizzazioni possibili a)		
Massa in ordine di marcia ca. kg b)		
Carico utile massimo ca. kg c)		
Massa compl. tecnicamente consentita kg		
Massa rimorch. (rimorchio frenato) kg e)		
Posti omologati d)		

Isolamento parete in mm	35	35
Isolamento tetto in mm	35	35
Isolamento pavimento in mm	35	35
Porta garage misura effettiva (la x H) cm	110x114 / 110x94 (a.W.)	70x80 / 70x103 (a.W.)
Misure letto anteriore (lu x la) ca. cm	195 x 150	195 x 150
Misure letto posteriore (lu x la) ca. cm	194 x 80 / 200 x 80	190 x 140 / 200 x 140 (SA)
Misure letto/dinette centrale (lu x la) ca. cm	202 x 130/65 (SA)	202 x 130/65 (SA)
Posti letto	4 + 1 (SA)	4 + 1 (SA)
Zona bagno (la x pr) ca. cm	100 x 85	100 x 85
doccia separata (la x pr) ca. cm	74 x 74	74 x 74
Armadio (la x H x pr)	30 x 58 x 180	30 x 58 x 180
Cucina (la x pr x H) in cm ca.	92 x 60 / 95 x 93	92 x 60 / 95 x 93
Capacità frigorifero ca. l	142	142
Stufa con impianto aria calda canalizzata	Truma Combi 6/ Alde Compact 3020 (SA)	Truma Combi 6/ Alde Compact 3020 (SA)
Capacità serbatoio acqua potabile l	160	160
Capacità acqua ca. l. (durante il viaggio)	20	20
Capacità serbatoio acqua di recupero in l	140	140
Capacità batteria in AH	95	95
2° Batteria AH incluso caricatore aggiuntivo	95 (SA)	95 (SA)
Prese 12 V/230 V	3 / 5	3 / 5

Dotazioni di serie HYMER B-Klasse PremiumLine Italian Edition

Autotelaio

- Fari fendinebbia
- ABS (sistema antibloccaggio) / EBD (ripartitore elettronico di frenata)
- Fiat Ducato Multijet 96 KW/ 130 CV, Euro 5+
- Regolatore di velocità Fiat (Cruise Control)
- Cerchi in acciaio 4 pezzi da 16" anziché da 15"
- Doppio Airbag : conducente e passeggero (Attenzione: con Aibag passeggero è vietato l'uso del seggiolino anteriore per bambini)
- Condizionatore automatico in cabina di guida con filtro antipolline
- Condizionatore automatico in cabina di guida, con filtro antipolline
- Telaio AL-KO
- Speciali Molle Goldschmitt per assale anteriore
- Luci diurne integrate nei Fari, modello esclusivo HYMER
- Tempomat (regolatore di velocità)
- Paraspruzzi per assale anteriore e posteriore
- ESP incl. ASR, Traction Plus e Hill Holder
- Posizionamento ottimale degli specchi retrovisori elettrici, riscaldati, verniciati tipo autobus incluso specchio grandangolo.
- Chiusura centralizzata per porta conducente / Cellula / Garage dx e sx

Carrozzeria

- Porta d'ingresso Komfort dotata di finestra e oscurante a rullo (doppia chiusura)
- Oblò anteriore 40 x 40 cm dotato di oscurante e zanzariera, sopra il basculante
- Larghezza porta d'ingresso di 70 cm
- Design moderno, grazie alla bella scocca arrotondata in lamiera di alluminio liscia
- Ottima coibentazione in PUAL delle pareti e del tetto, isolate con Poliuretano (spessore 35 mm Pareti e Tetto)
- Doppio pavimento riscaldato incl. botole interne nel doppio pavimento usufruibili come portaoggetti o vano scarpe
- Porta conducente dotata di finestrino elettrico e illuminazione cabina automatica
- Gradino elettrico a 2 pedate per la porta d'ingresso
- Luce veranda a LED dotata di grondaia
- Sottopavimento in vetroresina isolato e coibentato
- Sportello gavone esterno, lato sinistro in senso di marcia, in corrispondenza della dinette a L (a seconda del modello)
- Porta garage in senso di marcia dx e sx (a seconda del modello)
- Oblò panoramico HYMER 80 x 50 cm in zona abitativa con illuminazione a LED
- Oblò HYMER opaco 40 x 40 cm nella zona bagno dotato di oscurante e zanzariera
- Oblò HYMER trasparente 40 x 40 cm nella zona posteriore (sopra il letto /letti)
- Oblò HYMER 40 x 40 cm opalino dotato di oscurante e zanzariera sopra la doccia separata (tranne 594 e 598)
- Oscuranti a soffietto in cabina in stoffa plissettata
- Porta d'ingresso termoformata dotata di finestra e oscurante
- Botola interna in vetroresina montata nel doppio pavimento centralmente, a seconda del modello

Trasformazione

- Dinette a L Comfort con imbottitura Lounge, incluso 2 cinture di sicurezza a 3 punti (a seconda del modello)
- Komfortsystem: letto/i confortevole/i a doghe tipo Froli e materasso in speciale schiuma multizone per letto/i posteriore/i tranne 598, 698 e 708
- Cuscino supplementare per i letti singoli (cuscino diviso) e scaletta per salire sul letto
- Pedana doccia in legno
- Letto basculante abbassabile manualmente
- Tavolo Luxus, girevole a 360°, traslabile nei due sensi con bordo in massello
- Zanzariera a rullo sulla porta d'ingresso
- Komfortsystem: confortevole letto a doghe tipo Froli e materasso in speciale schiuma multizone per letto basculante
- Sedili Aguti Ergoflex in cabina dotati di due braccioli, sedili girevoli rivestiti in stoffa uguale agli interni, altezza e inclinazione regolabile
- Pacchetto arredo: 3 cuscini e copriletto/i per il letto/i posteriore/i tranne B544

Design interno

- Cuscini
- Copriletto
- Pelle abbinata a Tappezzeria Messina e cassapanche rifinite in pelle nella dinette a L
- Mondo di stile PremiumLine (Ante dei pensili in cucina lucide, con chiusure color canna di fucile, Mobilio Esclusivo in decoro Palatino Mela)

Riscaldamento / areazione / impianto elettrico

- Batteria maggiorata 12 V 95 Ah AGM
- L'aria calda della termoventilazione della stufa, entra, a motore spento, anche nel cruscotto.
- Stufa Truma Combi 6 con impianto aria calda canalizzata
- Illuminazione interna completamente a LED
- Truma Duo Control CS con scambiatore bombole automatico e funzionamento antigelo
- Valvola elettrica per lo svuotamento del serbatoio acqua di recupero
- Illuminazione ambiente
- Serbatoio acqua chiara 20/160 Lt, isolato e riscaldato
- Serbatoio acqua di recupero 140 Lt. isolato e riscaldato
- Illuminazione mobile cucina a LED
- Pannello di controllo Truma CP plus

Multimedia

- Pannello solare
- Attacco per televisore a schermo piatto
- Videocamera posteriore
- Radio doppio DIN
- Predisposizione Radio-/ TV montata in zona ingresso con presa 12 V, Altoparlanti in zona letto, Antenna radio e DVB-T
- Predisposizione Radio-/ TV montata sull mobile laterale con presa 12 V, Altoparlanti in zona letto, Antenna radio e DVB-T(704 e 708)

Cucina

- Cappa aspirante in mobile cucina
- Ripiano cucina in materiale tipo Corean
- Cucina Luxus Gourmet
- Ripiano cucina in materiale tipo Corean
- Cassetti con chiusura Servo-Assistita
- Lavandino cucina molto profondo con copertura amovibile e rubinetto molto alto
- Mobbiletto basculante
- Frigorifero Smart-Tower 142 l
- Rivestimento parete mobile cucina in materiale Acrylgas (antischizzi)

Dotazione di Serie HYMER B-Klasse PremiumLine Italian Edition



	Euro
• Speciali molle Goldschmitt rinforzate per l'assale anteriore	
• Condizionatore automatico in cabina di guida con filtro antipolline	
• Tempomat Fiat (Cruise Control)	
• Cucina Luxus Gourmet	550,-
• Ripiano cucina e lavandino in materiale tipo Corean	990,-
• Frigorifero Smart-Tower (142 l)	750,-
• Mondo di Stile PremiumLine (Ante dei pensili in cucina lucide, Ante dei pensili con inserto in altro colore, Maniglie in cromatura color canna di fucile, Mobilio Esclusivo in decoro Palatino Mela)	1.690,-
• Tappezzeria Messina incl. applicazioni in pelle sui bordi delle cassapanche	
• Copriletto	195,-
• Cuscini	
• Valvola elettrica di scarico acque grige	
• Pannello di controllo Truma CP plus	150,-
• Capacità serbatoio acqua potabile 160 l	
• Capacità serbatoio acque grige 140 l	
• Larghezza porta d'entrata di 70cm	
Totale dotazione	4.325,-
Prezzo speciale per dotazione Hymer B-Klasse PremiumLine	0,-

Omaggio
4.325,-

Dotazione Pacchetti HYMER B-Klasse PremiumLine Italian Edition

HYMER B-Klasse/PremiumLine Arktis-Paket (57597)	Euro
Vetri doppi termici laterali per la cabina di guida e per la porta conducente	980,-
Scudo termico isolante, esterno, per parabrezza e cristalli laterali	340,-
Tappeto termico coibentante, per la parte bassa interna, della cabina di guida	140,-
Riscaldamento Truma Combi 6 con resistenza elettrica 1800 W	550,-
Scambiatore di calore con motore ad aria calda Scirocco Arizona 3 KW (montato sotto il sedile passeggero)	310,-
Riscaldamento Webasto in cabina (Diesel)	1.900,-
Somma pacchetto	4.220,-
Prezzo di vendita	2.970,-
Risparmio	1.250,-

HYMER B-Klasse/PremiumLine Alde-Arktis-Paket (57603)	Euro
Vetri doppi termici laterali per la cabina di guida e per la porta conducente	980,-
Scudo termico isolante, esterno, per parabrezza e cristalli laterali	340,-
Tappeto termico coibentante, per la parte bassa interna, della cabina di guida	140,-
Riscaldamento ad acqua calda ALDE (incluso booster in cabina)	2.870,-
Scambiatore per riscaldamento ad acqua calda ALDE	920,-
Somma pacchetto	5.250,-
Prezzo di vendita	3.790,-
Risparmio	1.460,-

Accessori HYMER B-Klasse PremiumLine Italian Edition

	Euro	544	568	588	594	598	704	708	Peso aggiuntivo
Autoteleiaio									
Fiat Ducato 3,5 t, 2,3 Multijet, 109 KW/148 CV, Euro 5+	1.330,-	○	○	○	○	○	-	-	0,5
Fiat Ducato 3,5 t, 3,0 Multijet, 130 KW/177 CV, Euro 5+	3.690,-	○	○	○	○	○	-	-	50
Fiat Ducato Maxi 4,25 t, 2,3 Multijet, 96 KW/130 CV, Euro 5+	1.410,-	○	○	○	○	○	●	●	40
Fiat Ducato Maxi 4,25 t, 2,3 Multijet, 109 KW/148 CV, Euro 5+	2.730,-	○	○	○	○	○	-	-	40,5
Fiat Ducato Maxi 4,25 t, 2,3 Multijet, 109 KW/148 CV, Euro 5+	1.330,-	-	-	-	-	-	○	○	0,5
Fiat Ducato Maxi 4,25 t, 3,0 Multijet, 130 KW/177 CV, Euro 5+	5.090,-	○	○	○	○	○	-	-	90
Fiat Ducato Maxi 4,25 t, 3,0 Multijet, 130 KW/177 CV, Euro 5+	3.690,-	-	-	-	-	-	○	○	50
3005 Maggiorazione di peso a pieno carico a 3,85 t su Fiat Ducato 3,5t	260,-	○	○	○	○	○	-	-	
2301 Riduzione di peso a pieno carico a 3,5 t su Fiat Ducato Maxi 4,25t		◆	◆	◆	◆	◆	◆	◆	
2381 Speciali molle dell'assale anteriore per aumentare il peso a pieno carico dello stesso asse		●	●	●	●	●	●	●	
2386 Condizionatore automatico in cabina di guida con filtro antipolline		●	●	●	●	●	●	●	
2325 Regolatore di velocità (Fiat)		●	●	●	●	●	●	●	
31000 Fari fendinebbia		●	●	●	●	●	●	●	
2427 Cerchi in acciaio 4 pezzi da 16" anziché 15"		●	●	●	●	●	●	●	
2344 Cambio automatico	2.050,-	○	○	○	○	○	○	○	17
2399 AL-KO Sospensioni Confort (ACS) - assale anteriore	1.330,-	○	○	○	○	○	○	○	3
2372 AL-KO Level Control per assale posteriore (ALC)	1.530,-	○	○	○	○	○	○	○	19
2305 Sospensioni ad aria AL-KO incluso funz. per alzare e abbassare il post.	3.580,-	○	○	○	○	○	○	○	38
2368 Sospensioni ad aria (4 canali)	8.500,-	○	○	○	○	○	○	○	78
31006 Luci Bi-Xenon con regolazione automatica, incluso lavafari	1.020,-	○	○	○	○	○	○	○	
2449 Comandi multifunzione al volante 85)	400,-	○	○	○	○	○	○	○	
2310 Volante e leva del cambio in pelle	310,-	○	○	○	○	○	○	○	
31007 Fari statici di curva, incluso fari fendinebbia	570,-	○	○	○	○	○	○	○	1,5
2423 Sensore pressione pneumatici	170,-	○	○	○	○	○	○	○	1
42409 Sedili in cabina riscaldati (autista e passeggero)	710,-	○	○	○	○	○	○	○	
2446 Style Paket interno (cruscotto con cromature in color argento) 117)		●	●	●	●	●	●	●	
2447 Style Paket interno (cruscotto con cromature in color bronzo) 117)	50,-	○	○	○	○	○	○	○	
25258 Cerchi in lega 15" 4 pezzi (solo in combinazione con telaio Fiat Ducato 3,5t non Maxi) 60)	1.020,-	○	○	○	○	○	-	-	-4
25296 Cerchi in lega 16" 4 pezzi (solo in combinazione con telaio Fiat Ducato 3,5t non Maxi) 60)	1.210,-	○	○	○	○	○	-	-	4
25276 Cerchi in lega 16" 4 pezzi (solo in combinazione con telaio Fiat Ducato Maxi) 60)	1.020,-	○	○	○	○	○	○	○	4
25284 Ruota di scorta con cerchio in acciaio 15" incl. attacco in garage	360,-	○	○	○	○	○	-	-	25
Ruota di scorta con cerchio in acciaio 16" incl. attacco in garage	360,-	○	○	○	○	○	○	○	25
2317 Serbatoio carburante 120 l	190,-	○	○	○	○	○	○	○	50
34313 Chiusura centralizzata per porta conducente/cellula/garage dx e sx 11)		●	●	●	●	●	●	●	
20150 Gancio di traino 7)	1.640,-	○	○	○	○	○	○	○	63
Carrozzeria									
33505 Strato in vetroresina sul tetto, aggiunto alla scocca PUAL	710,-	○	○	○	○	○	○	○	30
57549 Lamiera liscia in CarraraBianco		●	●	●	●	●	●	●	
57747 Colore esterno SierraGrigio Metallizzato	2.460,-	○	○	○	○	○	○	○	30
33402 Oblò Fantastic Vent in zona cucina 109)	470,-	○	○	○	○	○	○	○	5
83514 Parabrezza riscaldato elettricamente	610,-	○	○	○	○	○	○	○	
33504 Oblò panoramico HYMER 80 x 50 cm, doppio strato nella zona letto posteriore 76),111)	420,-	-	○	○	○	○	○	○	12
33400 Oblò anteriore opaco 40 x 40 cm dotato di oscurante e zanzariera, sopra il basculante		●	●	●	●	●	●	●	
Finestra apribile in parete laterale, posteriore sinistra in senso di marcia, dotata di oscurante e zanzariera	310,-	-	●	●	●	●	●	●	4
Finestra apribile in parete laterale, posteriore dx in senso di marcia, dotata di oscurante e zanzariera		-	●	●	●	●	●	●	
33314 Portellone Garage in parete posteriore 100 x 65 cm 113),115)	510,-	-	○	○	○	-	○	○	5
637 Gavone scorrevole, sotto pavimento zona dinette in senso di marcia dx (misura interna L x La x H): 90 x 34 x 19 cm	470,-	○	-	-	-	-	-	-	10
637 Gavone scorrevole sotto pavimento, zona dinette in senso di marcia sx (misura interna L x La x H): 90 x 34 x 19 cm	470,-	-	○	○	○	○	○	○	10
37250 Portapacchi con scaletta senza alluminio mandorlato sul tetto	570,-	○	○	○	○	○	○	○	8
Tendalino con adattatore, cassone verniciato Bianco o verniciato Argento 4,0 m 17)	1.280,-	○	○	○	○	○	○	○	40
Tendalino con adattatore, cassone verniciato Bianco o verniciato Argento 4,5 m 17)	1.440,-	○	○	○	○	○	○	○	45
Tendalino con adattatore, cassone verniciato Bianco o verniciato Argento 5,0 m 17)	1.640,-	-	-	-	-	-	○	○	50
37665 Portabici per 3 biciclette 4),5),112)	350,-	○	○	○	○	○	○	○	8
37680 Portamoto estraibile utilizzabile anche come portabici per 2 bici 5),7),62)	2.460,-	○	○	○	○	○	○	○	57
32110 Gradino elettrico per porta conducente (con l'apertura della porta esce il gradino automaticamente)	410,-	○	○	○	○	○	○	○	18
34300 Chiusura di sicurezza per porta d'ingresso cellula abitativa	170,-	○	○	○	○	○	○	○	0,5

● Serie
◆ Su richiesta (senza sovrapprezzo)
○ Accessori
- Non è possibile

Spiegazioni vedi pagina 50, 51


PremiumLine

Accessori HYMER B-Klasse PremiumLine Italian Edition

	Euro	544	568	588	594	598	704	708	Peso aggiuntivo
34301 Chiusura di sicurezza per porta conducente	170,-	○	○	○	○	○	○	○	0.5
34202 Porta d'ingresso Komfort dotata di finestra e oscurante a rullo (doppia chiusura)		●	●	●	●	●	●	●	
801 Piedini di stazionamento posteriori (2 pz.)	310,-	-	○	○	○	○	○	○	9
35138 Design adesivi esterni in color Legno	720,-	○	○	○	○	○	○	○	
Zona abitativa									
34354 Tapparella elettrica anteriore 60)	1.330,-	○	○	○	○	○	○	○	10
44172 Pedana doccia in legno		●	●	●	●	●	●	●	
44173 Sedile doccia richiudibile, in legno 50)	170,-	-	-	-	○	○	○	○	2
47677 Mobile pensile anteriore anziché letto basculante incluso oblò	510,-	-	○	○	○	○	○	○	-16
87942 5° posto a sedere amovibile, posizionato sulla panca lat. dx (in senso di guida) e dotato di cintura di sic. dors. 102)	510,-	-	-	-	-	-	○	○	38
44823 Letto basculante abbassabile elettricamente	920,-	○	○	○	○	○	○	○	3
47652 Letto matrimoniale posteriore abbassabile manualmente	410,-	-	-	-	-	-	-	-	15
47649 Letto posteriore garage abbassabile elettricamente	1.530,-	-	-	-	○	-	-	-	30
44161 Pregiato tavolo rotondo con cornice in legno massello (allungabile)	610,-	○	-	○	○	-	○	○	2
44124 Piede del tavolo abbassabile, incluso cuscino supplementare per trasformazione della Dinette a L in letto 59),86)	410,-	○	-	○	-	-	○	○	5
47661 Letti singoli posteriori ribassati incl. sportelli garage dx e sx		-	◆	◆	-	-	◆	-	
47658 Letto posteriore alto a penisola, compreso porta garage destra e sinistra		-	-	-	-	◆	-	◆	
44187 Cuscino suppl. per allargamento letto (10cm)	130,-	-	-	-	-	-	○	○	0.5
826 WC con water in ceramica (Thetford)	510,-	-	○	○	○	○	○	○	10
37267 Pavimento garage in alluminio mandorlato; pareti e portelloni rivestiti in speciale feltro	410,-	-	○	○	○	○	○	○	18.5
59130 Doccia esterna con doccetta e rubinetto in garage	280,-	-	○	○	○	○	○	○	1
34400 Cassaforte fissata nel doppio pavimento	410,-	○	○	○	○	○	○	○	6
Design interno									
1087 Mondo di stile Palatino Apfel		●	●	●	●	●	●	●	
640 Cruscotto con finiture tipo radica 118)	400,-	○	○	○	○	○	○	○	
1917 Tappezzeria Messina (1917)		●	●	●	●	●	●	●	
Moquette Eclipse (47502) o Moquette Havanna (47522) a pezzi, per cabina e abitacolo	410,-	○	○	○	○	○	○	○	10
Riscaldamento / ventilazione									
87996 Antifurto Thitronik per porta/e in cabina, porta d'ingresso e porte/sportelli garage	720,-	○	○	○	○	○	○	○	1
56150 Presa gas esterna con attacco rapido e rubinetto di chiusura/apertura	200,-	○	○	○	○	○	○	○	1
632 SOG : Sistema di aereazione cassetta WC	240,-	○	○	○	○	○	○	○	1
54201 Prese supplementari 5x230V - 2x12V - 2xUSB	410,-	○	○	○	○	○	○	○	1.5
51707 Seconda batteria (Banner 95 Ah AGM) incluso carica batteria supplementare da 18 A	470,-	○	○	○	○	○	○	○	30
57948 Climatizzatore a tetto Truma Aventa Comfort (108),110)	2.050,-	○	○	○	○	○	○	○	33
56502 Truma Duo Control CS con scambiatore bombole automatico e funzionamento antigelo		●	●	●	●	●	●	●	
Multimedia									
62316 Predisposizione Radio-/ TV (montato nel pensile alto anziché dietro al divanetto) dotata di: Attacco per lo schermo piatto, altoparlanti, antenna Radio e DVB-T, presa 12V		●	●	●	●	●	-	-	
62317 Tv a schermo piatto LED 19" con altop. integrati, telec., DVD- HYMER Smart-Multimedia-System (DVB-T/C, DVB-S2)	1.120,-	○	○	○	○	○	○	○	12
62342 Seconda TV LED zona letto: TFT 19" con altoparlanti integrati, DVD Tuner, DVB-T/C, DVB-S2, cablaggio e attacco per lo schermo piatto 96)	1.330,-	-	○	○	○	○	○	○	13
62303 Autoradio con CD-/MP3-Player (non Italian Edition)	310,-	○	○	○	○	○	○	○	1
87904 Videocamera posteriore con monitor 4" a colori (non Italian Edition)	720,-	○	○	○	○	○	○	○	2
87998 Navigatore doppio-DIN con DVD-Player, doppio obiettivo-Videocamera post. con obiettivo chiudibile	3.070,-	○	○	○	○	○	○	○	3.5
64633 Antenna satellitare Oyster 85 digital Vision (senza Ricevitore)	2.970,-	-	○	○	○	○	○	○	14.5
64657 Antenna satellitare Oyster 85 digital Twin LNB Vision (senza Ricevitore)	3.280,-	-	○	○	○	○	○	○	15.5
Cucina									
44132 Cappa aspirante		●	●	●	●	●	●	●	
57944 Combinazione forno Thetford Aspire (2 fuochi a gas, 1 piastra a 230V, Forno e grill)	770,-	○	○	○	○	○	○	○	33
Pacchetti									
57597 Hyermobil B-Klasse/PremiumLine Arktis-Paket	2.970,-	○	○	○	○	○	○	○	19.5
57603 Hyermobil B-Klasse/PremiumLine ALDE Arktis-Paket	3.790,-	○	○	○	○	○	○	○	69

● Serie
◆ Su richiesta (senza sovrapprezzo)
○ Accessori
- Non è possibile

Dati tecnici HYMER B-Klasse SL



	624	674	778	798	878	898
Autotelaio di serie	Fiat AL-KO Ducato Maxi	Fiat AL-KO Ducato Maxi	Fiat AL-KO Ducato Maxi	Fiat AL-KO Ducato Maxi	Fiat AL-KO Ducato Maxi	Fiat AL-KO Ducato Maxi
Motorizzazione base a)	2,3 Multijet	2,3 Multijet	2,3 Multijet	2,3 Multijet	2,3 Multijet	2,3 Multijet
kW (CV)	109 (148)	109 (148)	109 (148)	109 (148)	109 (148)	109 (148)
Lunghezza complessiva ca. cm.	763	763	853	853	886	886
Larghezza scocca ca. cm h)	225	225	225	225	225	225
Larghezza esterna compl. ca. cm i)	235	235	235	235	235	235
Larghezza interna ca. cm	218	218	218	218	218	218
Altezza complessiva ca. cm g)	315	315	315	315	315	315
Altezza abitativa ca. cm	215 / 198	215 / 198	215 / 198	215 / 198	215 / 198	215 / 198
Passo ca. mm	4200	4200	4300 + 800	4300 + 800	4630 + 800	4630 + 800
Massa in ordine di marcia ca. kg b)	3680	3710	4165	4150	4170	4155
Carico utile massimo ca. kg c)	820	790	835	850	830	845
Massa compl. tecnicamente consentita kg	4500	4500	5000	5000	5000	5000
Massa rimorch. (rimorchio frenato) kg e)	1500	1500	1000	1000	1000	1000
Posti omologati d)	4	4	4 + 1 (SA)	4 + 1 (SA)	4 + 1 (SA)	4 + 1 (SA)
Isolamento parete in mm	35	35	35	35	35	35
Isolamento tetto in mm	35	35	35	35	35	35
Isolamento pavimento in mm	35	35	35	35	35	35
Misura effettiva sportello/sportello garage (la x H) cm ca.	rts 110 x 130 / lks 70 x 95	110 x 130	110 x 130	100 x 113,5	110 x 130	100 x 113,5
Misure letto anteriore (lu x la) ca. cm	195 x 150	195 x 150	195 x 150	195 x 150	195 x 150	195 x 150
Misure letto/dinette centrale (lu x la) ca. cm			202 x 78	202 x 78	202 x 110	202 x 110
Misure letto posteriore (lu x la) ca. cm	218/190 x 155	190 x 80 / 194 x 80	202 x 80 / 194 x 80	204 x 150	202 x 80 / 194 x 80	204 x 150
Posti letto	4	4	4 + 1 (SA)	4 + 1 (SA)	4 + 2 (SA)	4 + 2 (SA)
Zona bagno (la x pr) ca. cm	100 x 78	125 x 86	100 x 78	100 x 78	100 x 78	100 x 78
doccia separata (la x pr) ca. cm	74 x 74		74 x 74	74 x 74	74 x 74	74 x 74
Armadio (la x H x pr)	49 x 59 x 190	48 x 59 x 190	48 x 59 x 190	36x59x190 / 33x56x120 (2x)	48 x 59 x 190	36x59x190 / 33x56x120 (2x)
Cucina (la x pr x H) in cm ca.	110x90/72x92	110x90/72x92	110x90/72x92	110x90/72x92	110x90/72x92	110x90/72x92
Capacità frigorifero ca. l	160	160	160	160	160	160
Riscaldamento ad acqua calda	Alde Compact 3020	Alde Compact 3020	Alde Compact 3020	Alde Compact 300	Alde Compact 3020	Alde Compact 3020
Capacità serbatoio acqua potabile l	190	190	190	190	190	190
Capacità acqua ca. l. (durante il viaggio)	20	20	20	20	20	20
Capacità serbatoio acqua di recupero in l	175	175	175	175	175	175
Capacità batteria in AH	160	160	160	160	160	160
2° Batteria AH incluso caricatore aggiuntivo	160 (SA)	160 (SA)	160 (SA)	160 (SA)	160 (SA)	160 (SA)
Prese 12 V/230 V	3 / 5	3 / 5	3 / 5	3 / 5	3 / 5	3 / 5

SA = Sonderausstattung a. W. = auf Wunsch rts = rechts lks = links G = Garage EB = Etagenbett
Spiegazioni vedi pagina 50, 51

B-Klasse SL

Dotazioni di serie HYMER B-Klasse SL

Autotelaio

- Luci diurne integrate nei Fari, modello esclusivo HYMER
- Fari fendinebbia
- Chiusura centralizzata per porta conducente, porta d'ingresso e porte garage
- Fiat Ducato Maxi Multijet 109 KW/ 148 CV, Euro 5+
- Paraspruzzi per assale anteriore e posteriore
- ABS (sistema antibloccaggio) / EBD (ripartitore elettronico di frenata)
- Posizionamento ottimale degli specchi retrovisori elettrici, riscaldati, verniciati tipo autobus incluso specchio grandangolo.
- Condizionatore automatico in cabina di guida con filtro antipolline
- Tempomat (regolatore di velocità)
- Speciali Molle Goldschmitt per assale anteriore
- Telaio AL-KO
- Doppio Airbag : conducente e passeggero (Attenzione: con Aibag passeggero è vietato l'uso del seggiolino anteriore per bambini)
- ESP icluso. ASR, Traction Plus und Hill Holder (tranne B 778 e B 798 SL)

Carrozzeria

- Finestra apribile in parete laterale, posteriore dx e sx in senso di marcia, dotata di oscurante e zanzariera (a seconda del modello)
- Design moderno, grazie alla bella scocca arrotondata in lamiera di alluminio liscia
- Ottima coibentazione in PUAL delle pareti e del tetto, isolate con Poliuretano (spessore 35 mm Pareti e Tetto)
- Porta d'ingresso carenata e dotata di finestra con oscurante a rullo
- Porta conducente dotata di finestrino elettrico e illuminazione cabina automatica
- Gradino elettrico per porta conducente (con l'apertura della porta esce il gradino automaticamente)
- Gradino elettrico a 2 pedate per la porta d'ingresso
- Luce veranda a LED dotata di grondaia
- Sottopavimento in vetroresina isolato e coibentato
- Strato antigrandine in vetroresina, sul tetto (il materiale che ricopre il tetto essendo in vetroresina è leggermente ruvido e non dello stesso colore della carrozzeria)
- Porta garage in senso di marcia dx e sx (a seconda del modello)
- Oblò panoramico HYMER 80 x 50 cm in zona abitativa con illuminazione a LED
- Oblò HYMER opaco 40 x 40 cm nella zona bagno dotato di oscurante e zanzariera
- Design adesivo esterno in colore Brushed Titanium
- Vetri doppi termici laterali per la cabina di guida
- Oscuranti a soffietto in cabina in stoffa plissettata
- Oblò HYMER trasparente 40 x 40 cm dotato di oscurante e zanzariera, nella zona letto posteriore. Sul modello B 624 SL viene montato l'oblò Hymer a manovella 80*50
- Oblò HYMER 40 x 40 cm opalino dotato di oscurante plissettato e zanzariera nei bagni con doccia separata
- Grande sportello gavone esterno laterale dx sotto il divano longitudinale (tranne B 624 e 674 SL)
- Grande sportello gavone esterno laterale sx sotto alla dinette a L

Trasformazione

- Cuscino supplementare per i letti singoli (cuscino diviso) e scaletta per salire sul letto
- Pedana doccia in legno
- Tavolo Luxus, girevole a 360°, traslabile nei due sensi con bordo in massello
- Letto basculante abbassabile manualmente
- Zanzariera a rullo sulla porta d'ingresso
- Konfortsystem: confortevole letto a doghe tipo Froli e materasso in speciale schiuma multizone per letto basculante
- Dinette a L Comfort con imbottitura Lounge, incluso 2 cinture di sicurezza a 3 punti
- Sedili Aguti Ergoflex in cabina dotati di due braccioli, sedili girevoli rivestiti in stoffa uguale agli interni, altezza e inclinazione regolabile
- WC con water in ceramica (Thetford)
- Vetrinetta mobile bar
- Konfortsystem: confortevole letto/i a doghe tipo Froli e materasso/i in speciale schiuma multizone per letto/i posteriore/i
- Letto a penisola abbassabile manualmente (max ca.15cm) e allungabile elettricamente
- Testiera/e del letto/i posteriore/i sollevabile/i elettricamente

Design interno

- Arredamento "Studio"

Riscaldamento / areazione / impianto elettrico

- Illuminazione interna completamente a LED
- Truma Duo Control CS con scambiatore bombole automatico e funzionamento antigelo
- Valvola elettrica per lo svuotamento del serbatoio acqua di recupero
- Illuminazione notturna con commutatore
- Stufa ad acqua calda ALDE (incl. Booster in cabina) con termosifone integrato nel cruscotto
- Scambiatore per riscaldamento ad acqua calda per ALDE
- Serbatoio acqua di recupero 175 Lt. isolato e riscaldato
- Serbatoio acqua chiara 20/190 Lt. isolato e riscaldato
- Illuminazione ambiente
- Batteria maggiorata 12 V 160 Ah Gel

Multimedia

- Attacco per televisore a schermo piatto
- Predisposizione Radio /TV montata in mobilio laterale incluso attacco per schermo piatto, altoparlanti, Radio antenna DVB-T, presa 12V

Cucina

- Cassetti con chiusura Servo-Assistita
- Lavandino cucina molto profondo con copertura amovibile e rubinetto molto alto
- Frigorifero Jumbo 160 Lt.
- Pensile della cucina abbassabile elettricamente
- Chiusura centralizzata per cassetti cucina
- Rivestimento parete mobile cucina in materiale Acrylgas (antischizzi)

Dotazione Pacchetto HYMER B-Klasse SL

HYMER B-SL Power-Paket (57814)	Euro
Prese supplementari 5x230V/2x12V/2xUSB	410,-
Inverter da 12 V a 230 V, 1800 Watt con sensore 220v	1.640,-
Seconda batteria (160 Ah Gel) incl. carica batteria suppl.	770,-
Somma pacchetto	2.820,-
Prezzo di vendita	2.050,-
Risparmio	770,-

Accessori HYMER B-Klasse SL

		Euro	624	674	778	798	878	898	Peso aggiuntivo
Autotelaio									
	Fiat Ducato Maxi 4,5 t, 3,0 Multijet, 130 KW/177 CV, Euro 5+	2.360,-	○	○	-	-	-	-	50
5416	Fiat Ducato Maxi 5,0 t, 3,0 Multijet, 130 KW/177 CV, Euro 5+ con assale tandem posteriore	2.360,-	-	-	○	○	○	○	50
2344	Cambio automatico	2.050,-	○	○	○	○	○	○	17
2399	AL-KO Sospensioni Confort (ACS) - assale anteriore	1.330,-	○	○	○	○	○	○	3
2372	AL-KO Level Control per assale posteriore (ALC)	1.530,-	○	○	-	-	-	-	19
2305	Sospensioni ad aria AL-KO incluso funz. per alzare e abbassare il post.	3.580,-	○	○	-	-	-	-	38
2305	Sospensioni ad aria AL-KO incluso funz.per alzare e abbassare il post.	4.920,-	-	-	○	○	○	○	45
2368	Sospensioni ad aria (4 canali)	8.500,-	○	○	-	-	-	-	78
2368	Sospensioni ad aria (4 canali)	9.940,-	-	-	○	○	○	○	85
31006	Luci Bi-Xenon con regolazione automatica, incluso lavafari	1.020,-	○	○	○	○	○	○	
832	Piedini idraulici con livellamento automatico anteriori e posteriori	7.380,-	○	○	○	○	○	○	70
2449	Comandi multifunzione al volante (85)	400,-	○	○	○	○	○	○	
2310	Volante e leva del cambio in pelle	310,-	○	○	○	○	○	○	
31007	Fari statici di curva	280,-	○	○	○	○	○	○	0.5
2423	Sensore pressione pneumatici	170,-	○	○	○	○	○	○	1
42409	Sedili in cabina riscaldati (autista e passeggero)	710,-	○	○	○	○	○	○	
2446	Style Paket interno (cruscotto con cromature in color argento) 117)	160,-	○	○	○	○	○	○	
2447	Style Paket interno (cruscotto con cromature in color bronzo) 117)	210,-	○	○	○	○	○	○	
25276	Cerchi in lega 16" (4 pz.) 60)	1.020,-	○	○	-	-	-	-	4
25289	Cerchi in lega esclusivi HYMER da 16" 6 pz. 60)	1.530,-	-	-	○	○	○	○	6
25286	Ruota di scorta con cerchio in acciaio 16" incl. attacco in garage	360,-	○	○	○	○	○	○	25
2317	Serbatoio carburante 120 l	190,-	○	○	○	○	○	○	50
20150	Gancio di traino 7)	1.640,-	○	○	○	○	○	○	33
Carrozzeria									
57549	Lamiera liscia in CarraraBianco		●	●	●	●	●	●	
57747	Colore esterno SierraGrigio Metallizzato	2.460,-	○	○	○	○	○	○	30
33327	Finestra apribile, in parete laterale posteriore sx in senso di marcia, dotata di oscurante e zanzariera a rullo 24)	310,-	○	●	●	●	●	●	4
33352	Finestra posteriore dotata di oscurante e zanzariera	310,-	○	-	-	-	-	-	2
33402	Oblò Fantastic Vent in zona cucina	470,-	○	○	○	○	○	○	5
83514	Parabrezza riscaldato elettricamente	610,-	○	○	○	○	○	○	
33504	Oblò panoramico HYMER 80 x 50 cm, doppio strato nella zona letto posteriore 76)	420,-	●	○	○	○	○	○	12
33400	Oblò anteriore opaco 40 x 40 cm dotato di oscurante e zanzariera, sopra il basculante	200,-	○	○	○	○	○	○	2
33314	Portellone Garage in parete posteriore 100 x 65 cm	510,-	○	○	○	○	○	○	5
	Tendalino con adattatore, cassone verniciato Bianco o verniciato Argento 5,0 m	1.640,-	○	○	○	○	○	○	50
	Tendalino con adattatore, cassone verniciato Bianco o verniciato Argento 5,5 m 17)	1.850,-	○	○	○	○	○	○	56
37680	Portamoto estraibile utilizzabile anche come portabici 2 bici 5),7),62)	2.460,-	○	○	○	○	○	○	32
34301	Chiusura di sicurezza per porta conducente	170,-	○	○	○	○	○	○	0.5
34300	Chiusura di sicurezza per porta d'ingresso cellula abitativa	170,-	○	○	○	○	○	○	0.5
83525	Scudo termico isolante, esterno, per parabrezza e cristalli laterali	340,-	○	○	○	○	○	○	3
801	Piedini di stazionamento posteriori (2 pz.)	310,-	○	○	○	○	○	○	9
Zona abitativa									
34354	Tapparella elettrica anteriore 60)	1.330,-	○	○	○	○	○	○	10
83560	Tappeto termico coibentante, per la parte bassa interna, della cabina di guida	140,-	○	○	○	○	○	○	3
83562	Moquette riscaldata in cabina di guida	470,-	○	○	○	○	○	○	8
44173	Sedile doccia richiudibile, in legno	170,-	○	-	○	○	○	○	2
47677	Pensili anteriori, anziché letto basculante 75),91)	510,-	○	○	○	○	○	○	-16
87947	5° posto dotato di sedile con cintura di sicurezza a 3 punti in senso di marcia dx 44),102)	710,-	-	-	○	○	○	○	30
42630	Mobilio laterale anziche divanetto		-	-	◆	◆	-	-	15
44124	Piede del tavolo abbassabile, incluso cuscino supplementare per trasformazione della Dinette a L in letto 44),98)	410,-	-	-	○	○	○	○	5
44147	Materasso per letto posteriore dotato di dispositivo per massaggio (elettrico) 22),23),25),45)	1.020,-	○	○	○	○	○	○	
44823	Letto basculante abbassabile elettricamente	920,-	○	○	○	○	○	○	3
37267	Pavimento garage in alluminio mandorlato; pareti e portelloni rivestiti in speciale feltro	410,-	○	○	○	○	○	○	18.5
59130	Doccia esterna con doccetta e rubinetto in garage	280,-	○	○	○	○	○	○	1
34400	Cassaforte fissata nel doppio pavimento 104)	410,-	-	○	○	○	○	○	6
803	Dispositivo Thetford Pump Out con serbatoio supplementare da 65 Lt. per acque nere	1.020,-	○	○	○	○	○	○	15

- Serie
- ◆ Su richiesta (senza sovrapprezzo)
- Accessori
- Non è possibile

Spiegazioni vedi pagina 50, 51

Accessori HYMER B-Klasse SL

		Euro	624	674	778	798	878	898	Peso aggiuntivo
Design interno									
651	Mobilia in design Pero del Trentino		●	●	●	●	●	●	
57987	Pacchetto arredo composto da: 2 cuscini e coperta letto/letti	200,-	○	○	○	○	○	○	4
	Tappezzeria Castello (1863), Charbonnel (1860), Santorin (1918), Varuna (1914)		●	●	●	●	●	●	
640	Cruscotto con finiture tipo radica 118)	400,-	○	○	○	○	○	○	
1867	Tappezzeria Paradiso (Materiale Eco Tech)(1867)	1.020,-	○	○	○	○	○	○	
1884	Pelle abbinata a Tappezzeria Tobago (1884)	1.530,-	○	○	○	○	○	○	4
	Pelle Caramel (1869) o Pelle Kiesel (1745)	2.760,-	○	○	○	○	○	○	6.5
	Moquette Eclipse (47502) o Moquette Havana (47522) a pezzi, per cabina e abitacolo	410,-	○	○	○	○	○	○	10
Riscaldamento / ventilazione									
87996	Antifurto Thitronik per : porta Conducente/Cellula/2 porte Garage/3 Gavoni laterali 107)	820,-	○	○	○	○	○	○	1
56150	Presa gas esterna con attacco rapido e rubinetto di chiusura/apertura	200,-	○	○	○	○	○	○	1
57948	Climatizzatore a tetto Truma Aventa Comfort	2.050,-	○	○	○	○	○	○	33
632	SOG : Sistema di aereazione cassetta WC	240,-	○	○	○	○	○	○	1
56502	Truma Duo Control CS con scambiatore bombole automatico e funzionamento antigelo		●	●	●	●	●	●	
57949	Impianto aspirapolvere (Dometic)	920,-	○	○	○	○	○	○	4
56114	Riscaldamento Webasto in cabina (Diesel)	1.900,-	○	○	○	○	○	○	4.5
Multimedia									
62303	Autoradio con CD-/MP3-Player (non Italian Edition)	310,-	○	○	○	○	○	○	1
62317	TV schermo piatto LED 22 " con altoparlanti integrati, telecomando, DVD, HYMER Smart-Multimedia-System (DVB-T/C, DVB-S2)	1.280,-	○	○	○	○	○	○	12
62342	Secondo TV schermo piatto LED 22"(zona letto) incl. altoparlanti, DVD Tuner, DVB-T/C, DVB-S2, cablaggio e attacco per lo schermo alla parete 105)	1.480,-	○	○	○	○	○	○	13
87904	Videocamera posteriore con monitor 4" a colori (non Italian Edition)	720,-	○	○	○	○	○	○	2
87998	Navigatore doppio-DIN con DVD-Player, doppio obiettivo-Videocamera post. con obiettivo chiudibile	3.070,-	○	○	○	○	○	○	3.5
62319	Hymer-Sound-Paket, composto da: Subwoofer e Center Speaker 105)	720,-	○	○	○	○	○	○	15
64633	Antenna satellitare Oyster 85 digital Vision (senza Ricevitore)	2.970,-	○	○	○	○	○	○	14.5
64657	Antenna satellitare Oyster 85 digital Twin LNB Vision (senza Ricevitore)	3.280,-	○	○	○	○	○	○	15.5
64648	Antenna satellitare Caro digital Vision (antenna piatta senza Ricevitore)	2.560,-	○	○	○	○	○	○	14.5
Cucina									
47140	Ripiano in cucina tipo Corean	1.530,-	○	○	○	○	○	○	10
47142	Fornello Hybrid funzinamento a Gas e elettrico (induzione)	720,-	○	○	○	○	○	○	2.5
58635	TEC-Tower (Frigorifero/Freezer 160 Lt. e Forno con Grill) 60)	610,-	○	○	○	○	○	○	15
Pacchetti									
57814	Hymermobil B-SL Power-Paket	2.050,-	○	○	○	○	○	○	52

- Serie
- ◆ Su richiesta (senza sovrapprezzo)
- Accessori
- Non è possibile

Spiegazioni vedi pagina 50, 51

Dati tecnici HYMER StarLine



	680	690
Autotelaio di serie	Mercedes Sprinter 516CDI	Mercedes Sprinter 516CDI
Motorizzazione base a)	2,2 l	2,2 l
kW (CV)	120 (163)	120 (163)
Lunghezza complessiva ca. cm.	797	797
Larghezza scocca ca. cm h)	225	225
Larghezza esterna compl. ca. cm i)	235	235
Larghezza interna ca. cm	218	218
Altezza complessiva ca. cm g)	307	307
Altezza abitativa ca. cm	198	198
Passo ca. mm	4325	4325
Massa in ordine di marcia ca. kg b)	4336	4426
Carico utile massimo ca. kg c)	964	874
Massa compl. tecnicamente consentita kg	5300	5300
Massa rimorch. (rimorchio frenato) kg e)	1700	1700
Posti omologati d)	4 + 1 (SA)	4 + 1 (SA)
Isolamento parete in mm	35	35
Isolamento tetto in mm	35	35
Isolamento pavimento in mm	35	35
Misura effettiva sportello/sportello garage (la x H) cm ca.	100x130 / 100x105 (a.W.)	100 x 118
Misura letto basculante (lu x la) ca. cm	195x150	195x150
Misure letto posteriore (lu x la) ca. cm	202x76 / 187,5x76	204 x 140
Posti letto	4/ 5 (SA)	4
Zona bagno (la x pr) ca. cm	95 x 83	95 x 83
doccia separata (la x pr) ca. cm	73 x 65	73 x 65
Armadio (la x H x pr)	51x59x198 / 46x69x80	34x56x198 / 38x58x116(2x)
Cucina (la x pr x H) in cm ca.	100 x 94 x 92	100 x 94 x 92
Capacità frigorifero ca. l	160	160
Stufa con impianto aria calda canalizzata	Truma Combi 6/Alde Compact 3020 (SA)	Truma Combi 6/Alde Compact 3020 (SA)
Capacità serbatoio acqua potabile l	170	170
Capacità acqua ca. l. (durante il viaggio)	20	20
Capacità serbatoio acqua di recupero in l	140	140
Capacità batteria in AH	95	95
2° Batteria AH incluso caricatore aggiuntivo	95 (SA)	95 (SA)
3° Batteria AH	95 (SA)	95 (SA)
Prese 12 V/230 V	2 / 4	2 / 4

SA = optional a. W. = Su richiesta (senza sovrapprezzo) dx = destro sx = sinistra G = garage EB = Letti a castello
Spiegazioni vedi pagina 50, 51

HYMER StarLine-S

PERCHÈ NON TRASFORMARE IL MODELLO HYMER STARLINE IN UN HYMER STARLINE-S ?




Il modello Hymer StarLine offre il massimo delle pretese per trascorrere al meglio un viaggio in camper. Questo lussuoso Motorhome motorizzato con la "stella della Mercedes" offre la più ampia abitabilità, ampi gavoni e vani ripostigli per dare più indipendenza e comfort di viaggio. Aggiungendo questo pacchetto Hymer StarLine 680 e Hymer StarLine 690 raggiunge tutti i massimi comfort sia tecnici, con l'aggiunta del cambio automatico Mercedes 7G-Tronic, che di pregio costruttivo: il ripiano cucina, per esempio, è in materiale tipo Corean, la toilette in ceramica, il tavolo rifinito con il bordo di legno massello e le splendide ante dei pensili sono lucide: tutto ciò fa risaltare il massimo comfort di questa "Stella.." di motorhome.




Ripiano cucina in materiale tipo Corean




Toilette in ceramica



Lavandino in Cool Glas



Tavolo con bordo in legno massello



Pregiate ante dei pensili lucide

S

Trasformazione Hightech

- + scocca in PUAL (schiuma in Poliuretano iniettato e Alluminio) assemblato e incollato senza viti
- + Pavimento in Vetroresina e tetto in PUAL ricoperto in Vetroresina (vantaggio: doppio isolamento)
- + Vetri termici laterali in cabina di guida compreso finestrino elettrico porta conducente
- + Garage con portata fino a 350 kg include grandi porte in lato destro e sinistro
- + Maxi-Gavone sotto la dinette a L
- + Doppio pavimento riscaldato include botole in pavimento
- + Tapparella elettrica anteriore in cabina di guida
- + Finestre Seitz S7 costruite per Hymer senza ponti termici.
- + Porta d'ingresso Komfort carenata, con doppia chiusura e finestra con oscurante
- + Sportelli e porte in PUAL-(schiuma in Poliuretano iniettato e Alluminio)dotate doppie guarnizioni antiacqua interne ed esterne.

S

Telaio

- + Mercedes Benz Sprinter con 190 CV 6-Cilindri
- + Trasmissione posteriore con ruote gemellate
- + Cambio Automatico 7G-TRONIC
- + Climatizzatore Tempmatik
- + Regolatore di velocità
- + Massa massima tecnicamente consentita 5,3 t
- + 1 tonnellata di carico utile anche aggiungendo S-Paket !!
- + Serbatoio carburante 100 Lt.
- + Assistenza AAS integrato in ESP
- + Stabilizzatori rinforzati sull'assale anteriore e posteriore

S

Sicurezza

- + Doppio Airbag (passaggero e conducente)
- + ADAPTIVE ESP + ESP Stabilizzatore per rimorchio
- + ABS
- + Freni Servoassistiti - System BAS
- + Distribuzione elettronica di frenata EBV
- + ASR
- + Luci diurne
- + Specchi elettrovisori elettrici e riscaldati incluso specchio grandangolo
- + Parabrezza panoramico con 3 tergicristalli per la massima pulizia del vetro
- + Massima visibilità di guida grazie ai ridotti montanti interni e all'ottimo posizionamento degli specchi retrovisori esterni.

S

Tecnica e Impiantistica

- + Serbatoio acqua chiara da 170 Lt. e serbatoio di recupero da 140 Lt.
- + Riscaldamento ad acqua calda con scambiatore di calore
- + Riscaldamento e tubature testati e collaudati in "Camera del freddo"
- + Montati più di 15 termosifoni in Garage, nel doppio pavimento e nel cruscotto
- + Illuminazione interna completamente al LED
- + Capacità elettrica 285 Ah (3 batterie da 95 Ah AGM-con carica batteria potenza 18 A)
- + Inverter da 1800 Watt
- + Alternatore maggiorato da 180 A
- + HYMER Smart-Multimedia-System
- + Altoparlanti tipo Home Cinema nella zona letto e living

S

Dotazione Lusso

- + Colore esterno Sierragrigio-Metallizzato abbellito con adesivi che creano uno speciale design
- + Dispositivo elettrico per sollevare sedili in cabina sia conducente che passeggero
- + Pregiate ante dei pensili lucide
- + Tavolo allargabile con bordo in legno massello
- + Materassi multizone in speciale schiuma
- + Luce notturna in zona letto anteriore e posteriore, spegnibile da entrambe le parti
- + Ripiano cucina in speciale materiale tipo Corean
- + Toilette in ceramica
- + Lavandino bagno in Cool-Glass

S

Dotazione Extra Lusso

- + Frigorifero 160 Lt. Jumbo con freezer separato
- + Zanzariera a rullo sulla porta d'ingresso
- + Gradino elettrico per porta conducente
- + Oblò panoramico Hymer in zona living dotato di illuminazione al LED e oscurante con zanzariera
- + Predisposizione Radio e TV
- + Televisore 19" al LED incl.lettore DVD
- + Scarico elettrico serbatoio acqua di recupero
- + Accensione automatica della luce in cabina di guida con l'apertura della porta e timer di spegnimento
- + Luci Ambiente
- + Pedana doccia in legno

HYMER StarLine-S

TRASFORMA ORA IL MODELLO HYMER STARLINE IN UNO STARLINE-S CON IL PACCHETTO-S:

StarLine S Paket (32), (57), (60), (82)

• Colore esterno Sierragrigio-Metallizzato	2.460,-
• Mercedes-Benz 519 CDI, 140 KW/ 190 CV, Euro 6	6.030,-
• Maggiorazione peso a pieno carico 5,3 t (su Sprinter 516/ 519 CDI)	510,-
• Cambio Automatico 7G-TRONIC	2.660,-
• Serbatoio carburante 100 l	370,-
• TV LED 19" con altoparlanti integrati, Telecomando, DVD-Tuner, HYMER Smart-Multimedia-System (DVB-T/C, DVB-S2)	1.120,-
• Mobilio in design Trentino Birnbaum con ante verniciate lucide	510,-
• Design adesivo esterno color Brushed Titanium	720,-
• Tapparella elettrica anteriore	1.330,-
• Ripiano cucina in materiale tipo Corean	1.530,-
• Riscaldamento ad acqua calda ALDE (incl. Booster)	2.870,-
• Scambiatore calore per riscaldamento ALDE	920,-
• Predisposizione scambiatore calore originale Mercedes	410,-
• Vetri termici laterali in cabina di guida	980,-
• Tavolo allargabile con bordo in legno massello	610,-
• Toilette Thetford in ceramica	510,-
• Inverter da 1800 Watt -da 12 V a 230 V,	1.640,-
• Prese supplementari 230 V (Gavone esterno/Garage,zona d'ingresso,Pensile sopra alla dinette,zona posteriore)	200,-
• Seconda Batteria di servizio (Banner 95 Ah AGM) incluso caricabatteria 18 A	470,-
• Terza Batteria di servizio (Banner 95 Ah AGM)	340,-
• Luci Ambiente	510,-

Totale Pacchetto	26.700,-
Prezzo speciale	22.130,-
Risparmio	4.570,-

StarLine 680/690

Prezzo Base	112.420,-
+ S-Paket	22.130,-
Prezzo veicolo regolare	139.120,-
Prezzo veicolo Starline-S	134.550,-

**Risparmio
4.570,-**



Autoteleiaio

- ABS (sistema antibloccaggio) / ASR (Antipattinamento) / EBV (Ripartitore elettronico di frenata) e ESP (Programma elettronico di stabilizzazione)
- Posizionamento ottimale degli specchi retrovisori elettrici, riscaldati, verniciati tipo autobus incluso specchio grandangolo.
- Tempomat (regolatore di velocità)
- Alternatore maggiorato 14 V / 180 A
- Paraspruzzi per assale anteriore e posteriore
- Luci diurne integrate nei Fari, modello esclusivo HYMER
- Doppio Airbag : conducente e passeggero (Attenzione: con Airbag passeggero è vietato l'uso del seggiolino anteriore per bambini)
- Mercedes-Benz 516 CDI, 120 KW/ 163 CV, Euro 6
- Condizionatore automatico in cabina di guida (Tempmatik)

Carrozzeria

- Finestra apribile in parete laterale, posteriore dx e sx in senso di marcia, dotata di oscurante e zanzariera (a seconda del modello)
- Design moderno, grazie alla bella scocca arrotondata in lamiera di alluminio liscia
- Porta d'ingresso carenata e dotata di finestra con oscurante a rullo
- Doppio pavimento riscaldato incl. botole interne nel doppio pavimento usufruibili come portaoggetti o vano scarpe
- Porta conducente dotata di finestrino elettrico e illuminazione cabina automatica
- Gradino elettrico per porta conducente (con l'apertura della porta esce il gradino automaticamente)
- Gradino elettrico a 2 pedate per la porta d'ingresso
- Luce veranda a LED dotata di grondaia
- Sottopavimento in vetroresina isolato e coibentato
- Strato antigraffio in vetroresina, sul tetto (il materiale che ricopre il tetto essendo in vetroresina è leggermente ruvido e non dello stesso colore della carrozzeria)
- Sportello gavone esterno, lato sinistro in senso di marcia, in corrispondenza della dinette a L (a seconda del modello)
- Maxi gavone sotto la dinette a L incluso sportello esterno per facilitarne l'accesso
- Porta garage in senso di marcia dx e sx (a seconda del modello)
- Oblò panoramico HYMER 80 x 50 cm in zona abitativa con illuminazione a LED
- Oblò HYMER opaco 40 x 40 cm nella zona bagno dotato di oscurante e zanzariera
- Oblò HYMER trasparente 40 x 40 cm nella zona posteriore (sopra il letto /letti)
- Oscuranti a soffietto in cabina in stoffa plissettata
- Oblò HYMER 40 x 40 cm opalino dotato di oscurante plissettato e zanzariera nei bagni con doccia separata
- Sedili in cabina sollevabili elettricamente
- Oblò HYMER 40 x 40 cm trasparente dotato di oscurante plissettato e zanzariera nel vano doccia separata

Trasformazione

- Cuscino supplementare per i letti singoli (cuscino diviso) e scaletta per salire sul letto
- Pedana doccia in legno
- Letto basculante abbassabile manualmente
- Tavolo Luxus, girevole a 360°, traslabile nei due sensi con bordo in massello
- Zanzariera a rullo sulla porta d'ingresso
- Dinette a L Comfort con imbottitura Lounge, incluso 2 cinture di sicurezza a 3 punti
- Sedili Aguti Ergoflex in cabina girevoli dotati di due braccioli, sedili rivestiti in stoffa uguale agli interni, elettricamente regolabile in altezza (15 cm)
- Rete a doghe con pregiato materasso di extra spessore in speciale schiuma

Riscaldamento / areazione / impianto elettrico

- Truma Duo Control CS con scambiatore bombole automatico e funzionamento antigelo
- Batteria maggiorata 12 V 95 Ah AGM
- Stufa Truma Combi 6 con impianto aria calda canalizzata
- Illuminazione interna completamente a LED
- Illuminazione notturna con commutatore
- Illuminazione mobile cucina a LED
- Valvola elettrica per lo svuotamento del serbatoio acqua di recupero
- Serbatoio acqua di recupero 140 Lt. isolato e riscaldato
- Serbatoio acqua chiara 20/170 Lt. isolato e riscaldato

Multimedia

- Attacco per televisore a schermo piatto
- Predisposizione Radio/TV con presa 12V, altoparlanti in zona letto posteriore, antenna Radio DVB-T

Cucina

- Cassetti con chiusura Servo-Assistita
- Lavandino cucina molto profondo con copertura amovibile e rubinetto molto alto
- Frigorifero Jumbo 160 Lt.

Accessori HYMER StarLine

		Euro	680	690	Peso aggiuntivo
Autoteleiaio					
31007	Fari statici di curva, incluso fari fendinebbia	570,-	○	○	1.5
31000	Fari fendinebbia	300,-	○	○	1
4842	Sospensioni ad aria (assale posteriore) 33),87)	8.200,-	○	○	42
832	Piedini idraulici con livellamento automatico anteriori e posteriori 14)	7.170,-	○	○	70
20155	Gancio di traino 6),8),83)	1.640,-	○	○	33
25286	Ruota di scorta con cerchio in acciaio 16" incl. attacco in garage	360,-	○	○	25
42409	Sedili in cabina riscaldati (autista e passeggero)	710,-	○	○	
34316	Chiusura centralizzata per porte con Coming e Leaving Home (accensione luce veranda ed estrazione gradino in automatico)	920,-	○	○	5
Carrozzeria					
57549	Lamiera liscia in CarraraBianco		●	●	
	Oblò HYMER opalino 40 x 40 cm dotato di oscurante e zanzariera, sopra doccia separata ,		●	●	
33402	Oblò Fantastic Vent in zona cucina	470,-	○	○	5
83514	Parabrezza riscaldato elettricamente	610,-	○	○	
33504	Oblò panoramico HYMER 80 x 50 cm, doppio strato nella zona letto posteriore 49),76)	420,-	○	○	12
33400	Oblò anteriore opaco 40 x 40 cm dotato di oscurante e zanzariera, sopra il basculante	200,-	○	○	2
37250	Portapacchi con scaletta senza alluminio mandorlato sul tetto	570,-	○	○	8
	Tendalino con adattatore, cassone verniciato Bianco o verniciato Argento 5,5 m 17) 17)	1.850,-	○	○	56
34300	Chiusura di sicurezza per porta d'ingresso cellula abitativa	170,-	○	○	0.5
34301	Chiusura di sicurezza per porta conducente	170,-	○	○	0.5
83525	Scudo termico isolante, esterno, per parabrezza e cristalli laterali	340,-	○	○	3
801	Piedini di stazionamento posteriori (2 pz.)	310,-	○	○	9
37680	Portamoto estraibile, utilizzabile come portabici a due posti, integrato nel paraurti posteriore 6),8),62)	2.460,-	○	○	32
Zona abitativa					
83560	Tappeto termico coibentante, per la parte bassa interna, della cabina di guida	140,-	○	○	3
44173	Sedile doccia richiudibile, in legno 50)	170,-	○	○	2
	Sistema elettrico di aerazione Thetford Toilette C 250		●	●	
47677	Pensili anteriori, anziché letto basculante 91)	510,-	○	○	-16
47661	Letti singoli posteriori ribassati incl. sportelli garage dx e sx		◆	-	
44165	Rete a doghe, tipo sistema Froli per letto basculante	360,-	○	○	3
44164	Rete a doghe, tipo sistema Froli per letto/i posteriori	400,-	○	○	3
44147	Materasso per letto posteriore dotato di dispositivo per massaggio (elettrico) 22),23),25),45)	1.020,-	○	○	
44823	Letto basculante abbassabile elettricamente	920,-	○	○	3
47657	Letto matrimoniale a penisola allungabile elettricamente	720,-	-	○	8
37267	Pavimento garage in alluminio mandorlato; pareti e portelloni rivestiti in speciale feltro	410,-	○	○	18.5
87947	5° posto dotato di sedile con cintura di sicurezza a 3 punti in senso di marcia dx 102)	710,-	○	○	30
59130	Doccia esterna con doccetta e rubinetto in garage	280,-	○	○	1
34400	Cassaforte fissata nel doppio pavimento	410,-	○	○	6
Design interno					
816	Volante e leva del cambio in pelle 77)	510,-	○	○	
640	Cruscotto con finiture tipo radica	400,-	○	○	
57987	Pacchetto arredo composto da: 2 cuscini e coperta letto/letti	200,-	○	○	4
	Tappezzeria Castello (1863), Charbonnel (1860), Santorin (1918),Varuna (1914)		●	●	
1867	Tappezzeria Paradiso (Materiale Eco Tech)(1867)	1.020,-	○	○	
1884	Pelle abbinata a Tappezzeria Tobago (1884)	1.530,-	○	○	4
	Pelle Caramel (1869) o Pelle Kiesel (1745)	2.760,-	○	○	6.5
	Moquette Eclipse (47502) o Moquette Havana (47522) a pezzi, per cabina e abitacolo	410,-	○	○	10
Riscaldamento / ventilazione					
87996	Antifurto Thitronik per porta conducente, porta d'ingresso, porta/e garage, finestre 15)	820,-	○	○	1
56150	Presa gas esterna con attacco rapido e rubinetto di chiusura/apertura	200,-	○	○	1
57948	Climatizzatore a tetto Truma Aventa Comfort	2.050,-	○	○	33
56003	Riscaldamento Truma Combi 6 con resistenza elettrica 1800 W	550,-	○	○	1
56502	Truma Duo Control CS con scambiatore bombole automatico e funzionamento antigelo		●	●	
56114	Riscaldamento Webasto in cabina (Diesel)	1.900,-	○	○	4.5

- Serie
- ◆ Su richiesta (senza sovrapprezzo)
- Accessori
- Non è possibile

Accessori HYMER StarLine

		Euro	680	690	Peso aggiuntivo
Multimedia					
62316	Predisposizione Radio-/ TV (montato nel pensile alto anziché dietro al divanetto) dotata di: Attacco per lo schermo piatto, altoparlanti, antenna Radio e DVB-T, presa 12V		◆	◆	5
62342	Seconda TV LED zona letto: TFT 19" con altoparlanti integrati, DVD Tuner, DVB-T/C, DVB-S2, cablaggio e attacco per lo schermo piatto 96)	1.330,-	○	○	13
87904	Videocamera posteriore con monitor 4" a colori (non Italian Edition)	720,-	○	○	2
62303	Autoradio con CD-/MP3-Player (non Italian Edition)	310,-	○	○	1
87998	Navigatore doppio-DIN con DVD-Player, doppio obiettivo-Videocamera post. con obiettivo chiudibile	3.070,-	○	○	3.5
64648	Antenna satellitare Caro digital Vision (antenna piatta senza Ricevitore)	2.560,-	○	○	14.5
64633	Antenna satellitare Oyster 85 digital Vision (senza Ricevitore)	2.970,-	○	○	14.5
64657	Antenna satellitare Oyster 85 digital Twin LNB Vision (senza Ricevitore)	3.280,-	○	○	15.5
Cucina					
58635	TEC-Tower (Frigorifero/Freezer 160 Lt. e Forno con Grill) 60)	610,-	○	○	15

- Serie
- ◆ Su richiesta (senza sovrapprezzo)
- Accessori
- Non è possibile

Informazioni

Informazioni importanti

Ogni modifica eseguita dopo la produzione può ridurre i margini di sicurezza del veicolo.

Gli accessori ed i pezzi di ricambio consigliati dalla HYMER AG sono stati progettati esclusivamente per il Vostro veicolo e sono stati da noi collaudati ed approvati. Il Vostro rivenditore specializzato HYMER dispone di questi prodotti e delle informazioni tecniche, per eseguire l'installazione a regola d'arte.

Gli accessori installati, trasformati o aggiunti che non sono da noi approvati, possono compromettere o ridurre i margini di sicurezza e provocare eventuali danni, anche nel caso esista una comunicazione comprovante la possibilità di installazione dell'accessorio.

Vi preghiamo di comprendere come la HYMER AG non possa assumersi responsabilità per danni causati da accessori non approvati e da modifiche o cambiamenti non autorizzati.

I pesi indicati sono approssimativi. Il carico utile indicato sul catalogo si riduce in relazione agli accessori installati, dei quali viene fornito il relativo peso sul presente listino.

I dati relativi a dotazioni, aspetto, prestazioni, dimensioni e masse sono suscettibili di una tolleranza del +/- 5%. I dati sono riferiti alla data di stampa del catalogo e del listino e rispettano le disposizioni europee. Nel corso della produzione ci riserviamo il diritto di apportare modifiche alle dotazioni o migliorie del prodotto. Prima di formalizzare l'acquisto, Vi consigliamo di verificare presso un rivenditore specializzato HYMER la situazione aggiornata delle dotazioni di serie e se siano state apportate modifiche.

Vi preghiamo di osservare che, in caso di installazione di un accessorio specialmente nella zona posteriore, come ad esempio portamoto o gancio di traino ecc., va sempre rispettato il carico massimo ammesso sull'assale.

I prezzi degli accessori sono validi solo se ordinati prima della costruzione del veicolo e montati in fabbrica. Non sono validi per montaggio successivo. Il montaggio successivo a volte può non essere possibile o costare di più.

Il presente listino prezzi è valido sulla base delle dotazioni di serie definite al momento della messa in stampa. Nonostante un accurato controllo dei contenuti, non sono esclusi possibili errori di stampa e/o di traduzione. Può essere che sul catalogo o sul listino prezzi siano presenti fotografie o disegni raffiguranti accessori che non fanno parte della dotazione di serie. L'impianto idrico è rispondente alla normativa 2002/72/EG del 07/2011, e corrisponde all'attuale livello tecnico.

Prima di formalizzare l'acquisto, Vi consigliamo di verificare presso un concessionario HYMER l'attuale dotazione di serie e qualora siano state apportate modifiche.

I prezzi indicati sono prezzi consigliati (non vincolanti) in EURO (IVA inclusa) e si intendono franco fabbrica, spese di immatricolazione esclusa.

Ci riserviamo la possibilità di variare il veicolo e tutte le sue componenti senza preavviso alcuno: prezzi, accessori, listini e dati tecnici riguardanti la nostra produzione.

Questo nuovo listino prezzi sostituisce con effetto immediato il precedente listino prezzi.

Il cliente finale non è autorizzato a ritirare il veicolo ordinato direttamente in fabbrica.

Dati tecnici

*) Dati non disponibili al momento della stampa.

- Vi preghiamo di prendere in considerazione che il peso del mezzo cambia ordinando altre motorizzazioni/telai/cambio automatico/clima ecc. rispetto al veicolo base. La maggiorazione del peso la potrete trovare nell'apposita colonna del listino prezzi.
- La massa in ordine di marcia in base alla Normativa EN1646-2 è comprensiva di equipaggiamento base (75 kg per il conducente, serbatoio carburante pieno, serbatoio acqua dolce 20 lt., riserva gas in bombole di alluminio al 100% e cavi elettrici) della dotazione di serie e nella variante base del veicolo. La massa in ordine di marcia (e di conseguenza il carico utile o il numero di passeggeri) variano a seconda della motorizzazione o della variante abitativa prescelta e in funzione degli accessori installati. Sono possibili delle legittime variazioni, che rientrano nelle tolleranze di produzione.
- Il carico utile indicato è chiaramente in funzione del peso a vuoto e si riduce del peso degli accessori installati (i valori sono riportati sul listino o possono essere richiesti ai rivenditori autorizzati HYMER), e presuppone anche una distribuzione omogenea del carico. Il calcolo del carico utile massimo consentito avviene nel seguente modo: 75 kg per ogni passeggero, 10 kg di bagaglio personale per ogni passeggero e per il conducente, 10 kg per ogni metro di lunghezza del veicolo, più il carico utile restante, che può venire impiegato per l'installazione di accessori o per caricare ulteriore bagaglio.
- Il numero dei posti omologati si riduce, nel caso in cui la massa in ordine di marcia (b) aumenti. La variazione della massa in ordine di marcia è riconducibile in special modo alla scelta di una motorizzazione diversa alla motorizzazione di base, all'installazione di accessori e alla scelta di varianti abitative. Accertatevi, grazie ai pesi riportati sul listino prezzi o chiedendo ai rivenditori specializzati HYMER, che la "massa complessiva tecnicamente consentita" non venga superata e che resti sufficiente carico utile per passeggeri e bagaglio.
- Per salite fino ad un max. di 12% di pendenza: all'aumentare dell'altitudine si riduce la potenza del motore. A partire da 1.000 m di altitudine s.l.m. e per ogni ulteriori 1.000 m la massa rimorchiabile si riduce del 10% della massa della trattrice e del rimorchio.
- Su Fiat Ducato Maxi l'altezza complessiva aumenta di ca. 5 cm.
- Installando l'antenna satellitare, porta pacchi o altri accessori sul tetto l'altezza complessiva si aumenta.
- La larghezza esterna corrisponde alla misura, dalla parete dx alla parete sx.
- Larghezza complessiva, include anche i parafranghi.

Spiegazioni

- Non è possibile su Tramp SL 568 e 588, in combinazione con Antenna Satellitare Oyster (Cod.64633)
- Ordinando il letto matrimoniale abbassabile(Cod. 44822 o 44824)consigliamo di ordinare anche la finestra scorrevole come quella montata sopra il divano longitudinale (Cod.33353)
- Ordinando il ripiano cucina tipo Corean (Cod.47140) i cassetti si riducono da 6 a 5 (solo nel B 504 e B 578)
- La portata massima del portabici è di 50 kg.
- L'utilizzo congiunto di portamoto e portabici non è possibile.
- L'installazione congiunta di gancio traino e di portamoto non è possibile. Montando il portamoto e il gancio di traino viene installato il giunto elettrico Jaeger.
- Il gancio di traino ed il portamoto estraibile non possono essere montati entrambi contemporaneamente.
- Il montaggio del gancio di traino insieme con il portamoto è solo possibile su telaio Mercedes-Benz Chassis 516 o 519.
- Possibile solo in combinazione col telaio Fiat Ducato Maxi e peso a pieno carico di 4250kg.
- Non è possibile in combinazione con Thetford Aspire (Cod.57944)
- Possibile solo in combinazione con Porta d'ingresso Komfort (Cod.34202)
- Solo in combinazione con Mercedes Sprinter 316 CDI e 319 CDI.
- Non è possibile in combinazione con lo strato di vetroresina sul tetto (Cod.33505)
- Solo in combinazione con telaio 5t
- Possibile solo in combinazione con chiusura centralizzata.
- Non possibile in combinazione con riscaldamento a pavimento (Cod.56116) e riscaldamento ad acqua calda Alde (Cod.52880)
- Le staffe per le gambe di sostegno del tendalino vengono fornite sfuse.
- Ricevitore CI con la possibilità di mettere la smart card per ricevere canali a pagamento, la smart card non è compresa.
- Non è possibile in combinazione con Oblò panoramico (Cod.33504) su Tramp SL 568 e 588
- In presenza di airbag lato passeggero non è consentita l'applicazione di sedili mobili per bambini sul sedile del passeggero.
- Possibile solo in combinazione con la seconda batteria (Cod.51714)
- Questi prodotti non sono adatti a persone dotate di pace-maker permanente
- Questo Materasso verrà fornito solo nel letto più lungo per StarLine 680
- Sul modello B 624 la misura della finestra è ca. 80 x 90 cm.
- Non è possibile in combinazione con pacchetto komfort per il letto (Cod.44164)

Informazioni

Spiegazioni

- Non è possibile in combinazione con il Condizionatore montato sul tetto (Cod.57948) per Exsis-i 504, 524, 578, 614 e Exsis-t 588
- Non è possibile in combinazione con il Fantastic Vent (Cod.33402) per Exsis-t 588 e Tramp SL 668
- Ordinando il Gancio di traino o il Portamoto nei modelli T CL 668/678/698 e per T 668 SL vi consigliamo la scelta del telaio Maxi perchè ha una portata maggiorata degli assali. Il vostro Concessionario vi aiuterà nella scelta.
- Non è possibile in combinazione con oblò panoramico (Cod.33500)
- Solo possibile in combinazione con predisposizione radio e TV montata nel laterale del mobile di ingresso (Cod.62316)
- Possibile solo in combinazione con la 2° e 3° batteria (Cod.51707 e 51711)
- Possibile solo in combinazione con il telaio Mercedes Benz 516 CDI e 519 CDI .
- Non è possibile in combinazione con Portapacchi (Cod.37240 o 37255) in quanto troppo vicina al camino .
- Non è possibile in combinazione con l'Oblò Fantastic Vent (Cod.33402) nei modelli Exsis-i 504, 524, 578 e 614
- E' solo possibile in combinazione con Fari Fendinebbia Alogeni(Cod.4863) e non con i Fari Fendinebbia (Cod.4851)
- Non è possibile in combinazione con il Condizionatore sul tetto (Cod.57948) nel modello Exsis-i 504 e Tramp SL 668.
- Non è possibile ordinare il cambio automatico in combinazione con la motorizzazione Fiat Ducato 2,0 Multijet 115 CV .
- Non è possibile in combinazione con letti singoli ribassati (Cod.47661)
- Ordinando le sospensioni ad aria 4 canali sull'assale posteriore la capacità dei serbatoi si riduce di 30 l.
- Non è possibile in combinazione con Comfortsystem (Cod.44143)
- L'altezza nella zona abitativa, sotto al letto basculante, si riduce da 194 a 180 cm.
- Non è possibile in combinazione con TEC-Tower (Cod.58635 o 58643) perchè va in collisione con lo scarico del camino.
- Non è possibile in combinazione con mobile laterale (Cod.42630)
- Non è possibile in combinazione con Pacchetto Arredo (Cod.57987)
- Non è possibile in combinazione con colore esterno SierraGrigio-Metallizzato (Cod.57820)
- Pavimento riscaldato elettricamente solo nella zona calpestabile. Il doppio pavimento nella zona dinette viene riscaldato ad aria calda (termoventilazione).
- Non possibile in combinazione con Portapacchi (Cod.37255)
- Non è possibile in combinazione con Condizionatore sul tetto (Cod.57948)
- Solo in combinazione con la pedana in bagno (Cod. 44172)
- Non è possibile in combinazione con i letti a castello (Cod.42716)
- Solo possibile in combinazione con Frigorifero Smart-Tower (Cod.58657)
- Il management in garage è composto da: 4 portaoggetti sulla parete posteriore e tutte le predisposizioni per bloccare: tavolo, 2 poltrone con poggiatesta, avvolgicavo elettrico, tubo acqua, cunei, attrezzi meccanica, presa CEE e portabici estraibile.
- Non possibile in combinazione con letto posteriore regolabile in altezza (Cod.47652)
- Il letto posteriore che si appoggia su un telaio di alluminio è regolabile in altezza (ca. 30 cm). L'altezza del letto posteriore si puo regolare manualmente in diversi livelli, spostando le 4 spine.
- Non possibile in combinazione con lo scambiatore di calore del riscaldamento ad acqua calda (Cod.52881)
- Solo possibile in combinazione con riscaldamento Alde (Cod.52882)
- Solo fornibile in combinazione con porta conducente (Cod.34220)
- Non è possibile in combinazione con il tavolo rotondo allungabile (Cod.44161)
- Ordinando questa variante, non viene reso quanto sostituito.
- Non è possibile in combinazione con l'allargamento letto ribaltabile (Cod.47643)
- Non fornibile in combinazione con piedini di stazionamento(Cod.801)
- Solo possibile in combinazione con predisposizione riscaldamento Webasto diesel in origine Fiat (Cod.2392)
- Il letto a penisola è regolabile in altezza di circa 15 cm.
- Non è possibile in combinazione con Condizionatore a tetto (Cod.57948) montato in Exsis-i 504
- Non è possibile in combinazione con riscaldamento ad acqua calda ALDE (Cod.52882)
- Non è possibile in combinazione con oblò Fantastic Vent (Cod.33402)
- Non è possibile con letto basculante (Cod.44822)
- Non è possibile in combinazione con il 5° posto (Cod.87947)
- Non è possibile in combinazione con Antenna Satellitare nei modelli Tramp CL 514/578.
- Non è possibile in combinazione con Oblò panoramico (Cod.33504) su Exsis-i 504 e Tramp SL 668
- Possibile solo in combinazione con dinette a L (Cod.42602)
- Solo possibile in combinazione con attacco per lo schermo piatto (Cod.43223)
- Non è possibile in combinazione con Oblò panoramico (Cod.33504) montato su Tramp CL 514/578.
- Solo possibile in combinazione con la tapparella elettrica (Cod.34354) La tapparella fa anche da parasole.

- Non è possibile in combinazione con portapacchi e lastra di alluminio sul tetto.
- Solo possibile in combinazione con Cambio Automatico (Cod.4841)
- Solo possibile con Centralina Truma CP plus (Cod.56009) con sovrapprezzo 160,-€.
- Non è possibile in combinazione con l'Oblò Fantastic Vent (Cod.33402) montato in Tramp SL 568, 588 e 668
- Non è possibile in combinazione con Aria Condizionata a tetto (Cod.57948) montata su Tramp SL 568, 588 e 668.
- Il colore del rivestimento tetto in vetroresina non è identico al colore delle pareti, perchè la superficie della vetroresina non è uguale alle pareti in alluminio.
- Solo possibile in combinazione con scambiatore di calore in originale Mercedes (Cod.4838)
- In combinazione telaio 5t con cambio manuale il peso trainabile si aumenta a 7,5t.
- Non possibile in combinazione con ruota di scorta (Cod.25284, 25286).
- Solo possibile con Autoradio (Cod.62303) o Navigatore (Cod.87998)
- Ordinando la dinette a L trasformabile in letto, la misura del ripiano tavolo è di 80 x 66
- Ordinando il dispositivo sospensioni ad aria (assale posteriore) il volume del serbatoio acqua di recupero si riduce da 140 lt. a 100 lt.
- Non è possibile in combinazione con letto a doghe tipo Froli (Cod.44164)
- Non è possibile su B 578 (telaio ALKO) in combinazione con riscaldamento ALDE (Cod.52882)
- Solo in combinazione con la predisposizione Radio-/TV (Cod.62316) montata nel fianco del mobile alto zona ingresso.
- Nel caso di ordinazione dei pensili al posto del letto basculante, non è possibile l'installazione della tenda divisoria (altrimenti di serie) che divide la cabina di guida dalla zona abitativa.
- Non è possibile in combinazione con Komfort Paket 1 (Cod.57348)
- Non è possibile in combinazione con Oscuranti a soffietto in cabina (Cod.85683). Il prezzo del Pacchetto su Su Tramp CL e SL si riduce di 150,-€.
- Nei modelli B 514 e 578 non è possibile in combinazione i con piedini di stazionamento posteriori (Cod.801)
- Non è possibile in combinazione con Climatizzatore a tetto Truma Aventa Comfort (Cod.57948)
- L'altezza massima aumenta di ca. 13 cm.
- Solo in combinazione con il montaggio della TV LED (Cod.62317)
- Non è possibile in combinazione con letti a castello (Cod.42716)
- Ordinando la possibilità di trasformazione della dinette a L in letto la misura del tavolo diventa 76 x 94 cm. Il tavolo non è piu quello allargabile e ha due piedi telescopici anzichè uno.
- Sul Tramp CL 554, 668 e 678 senza letto basculante, non è possibile montare l'Oblò Panoramico Posteriore (Cod.33504) in combinazione con il Condizionatore sul tetto(Cod.57948)
- Non è possibile in combinazione con gancio di traino (Cod.20150) sul B 514 e 578
- Non è possibile in combinazione con i sensori Luci e Pioggia (Cod.4855)
- Il 5° posto a sedere è possibile solo se installato al momento dell'ordine del veicolo nuovo. Vi segnaliamo quindi che non è possibile montare il 5° posto a sedere a posteriori.
- Non in combinazione con la seconda TV al LED (Cod.62342)
- Sul modello B 674 SL la cassaforte Mini Safe viene montata sotto il letto singolo lato sx in senso di marcia
- Possibile solo in combinazione con il televisore a schermo piatto (Cod.62317)
- Non è possibile in combinazione con Luci Bi-Xenon- (Cod.4853)
- Montando l'Antifurto vengono automaticamente coperti dai sensori di allarme anche questi accessori se richiesti: Portellone Posteriore, Portabici, Portamoto.
- Non è possibile in combinazione con il Fantastic Vent (Cod.33402) sui modelli B 504, 514, 544, 578 e nei PremiumLine 544 e 568.
- Non è possibile in combinazione con Condizionatore sul tetto (Cod.57948) sui modelli B 504, 514, 544, 578 e nei PremiumLine 544 e 568.
- Non è possibile in combinazione con l'Oblò Panoramico posteriore (Cod.33504) nel B 594 e nel PremiumLine 594 e 598.
- Non è possibile in combinazione con il Condizionatore sul tetto (Cod.57948) nel B 594 e nel PremiumLine 594 e 598.
- Non è possibile in combinazione con Sportello posteriore (Cod.33314)
- Non è possibile in combinazione con Portabici.
- Il "Telaio Sicurezza Hymer" non è possibile nella versione 4x4
- Non è possibile con la versione letti/o bassi/o (sia singoli che a penisola)
- Ordinando la Cabina esterna Bianca le maniglie non vengono verniciate dello stesso colore.
- Non è possibile in combinazione con il cruscotto in finitura tipo Radica (Cod.640)
- Non è possibile in combinazione con Style Paket (Cod.2446 e 2447)
- Nella versione 4x4 è di serie il serbatoio del carburante di 100 l.

Il presente listino prezzi è valido in base alla dotazione di serie definita al momento della messa in stampa. Nonostante un accurato controllo dei contenuti, non sono esclusi possibili errori di stampa. Nel corso della produzione ci riserviamo il diritto di apportare modifiche alla dotazione o migliore del prodotto. Prima di formalizzare l'acquisto, Le consigliamo di verificare presso un concessionario HYMER l'attuale dotazione di serie, qualora siano state apportate modifiche.

HYMER

HYMER AKTIENGESELLSCHAFT
Postfach 1140
D-88330 Bad Waldsee
www.hymer.com

www.facebook.com/hymerAG