

Vita

Natura



Motorhome 2008

**HYMER**  
Vivere il futuro

Hymer EXSIS-i  
Hymermobil B-Klasse CL  
Hymermobil B-Klasse SL  
Hymermobil S-Klasse


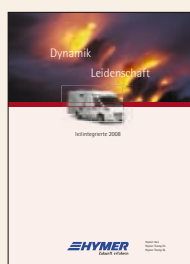
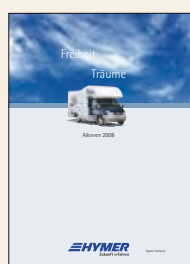




## Un nuovo capannone di produzione - per i motorhome più innovativi

HYMER, con la costruzione di un nuovo capannone a Bad Waldsee, ha recentemente raggiunto nuove capacità produttive. Esteso su una superficie di 24.000 mq rappresenta, in Europa, una delle più moderne produzioni di motorcaravan e motorhome. I veicoli HYMER, analogamente all'industria automobilistica, vengono prodotti su quattro linee di montaggio dotate delle più moderne tecnologie di fabbricazione.

Hymer EXSIS-i	4
Hymermobil B-Klasse CL	14
Hymermobil B-Klasse SL	28
Hymermobil S-Klasse	44
Highlight tecnici	56



Entrate nel mondo dei motorhome HYMER. In un mondo pieno di fascino, ricco di innovazioni.

Andate a conoscere le piacevoli progettazioni abitative e il design esclusivo. HYMER – il pioniere dei motorhome.

A richiesta Vi saranno volentieri spedite le nostre altre brochure: "Motorcaravan mansardati 2008", "Motorcaravan profilati 2008" e "Caravan 2008". Oppure potrete facilmente trovare molte informazioni sul sito [www.hymer.com](http://www.hymer.com).







## Hymer EXSIS-i



Viaggiare con il più compatto nelle forme tra i motorhome HYMER. Sagoma slanciata, esemplarmente basso, ad impronta automobilistica. Per tutti quelli che sanno di poter contare sul confort abitativo di un motorhome, che non vogliono rinunciare alle proprietà dinamiche di marcia e che, per questo, danno valore a un design elegante con proporzioni armoniche. Il telaio Ford pianalato costituisce la base per un viaggiare emozionante con caratteristiche sportive.







Alcuni parlano di miracolo per lo spazio. Affascinante anche la prima vista sulle zone interne. L'EXSIS-i risponde alle aspettative più elevate. La progettazione del mobilio esprime materiali di alta qualità ed una lavorazione perfetta. Sia nella versione Noce Bergamo del mobilio (qui nella foto) sia nella luminosa versione Pero di Lugano – ogni linea di stile ha il proprio fascino esclusivo.





Le ante del mobilio con lesene e maniglie di alta qualità, in cucina inserti verniciati internamente. Un highlight esclusivo: la scaletta allungabile per un comodo accesso al letto posteriore. Un allestimento degli spazi interni che non pone limiti ai Vostri progetti personali.











Dettagli integrati.

Per trovare pace e solitudine siete abituati a viaggiare lontano: ora non lo dovete più fare.

Un particolare sviluppo innovativo è rappresentato dal letto anteriore dalle dimensioni straordinarie ed allungabile. Dormire in una nuova dimensione. Un formato king-size per consentire il massimo confort nel riposo. Lungo due metri, largo 1,78 m (EXSIS-i 512/562). Non riuscirete a trovare una superficie di riposo più spaziosa. Il più grande letto allungabile anteriore nella categoria dei motorhome.

In opzione è possibile seguire direttamente dal letto la Vostra trasmissione preferita sullo schermo piatto a 17". Questo può essere facilmente girato ed è possibile vedere la TV anche dalla dinette. Un telecomando IR Vi consentirà di impostare il programma preferito.

Dimensioni inaspettate. Il bagno variabile "Variobad" mostra nell'utilizzo tutta la sua versatilità. Incredibile da vedersi – un bagno splendidamente luminoso con tutto ciò che serve ed in più una cabina doccia separata.

L'ampia parete a specchio e il lavabo si possono ruotare completamente di 90° in modo da dare luogo ad una spaziosa cabina doccia, che dalla parte della porta è provvista di una protezione a tutta altezza contro gli spruzzi di acqua. Questa originale progettazione doccia/bagno non è solo funzionale ma anche semplicemente bella.

Rubinerie splendenti come il miscelatore monocomando, la doccia a mano e l'asta portabulbo della doccia. Trasparente il portautensili della doccia. Capiente l'armadio di forma allungata del bagno. Tutto perfetto anche nel minimo dettaglio.







EXSIS-i 572

Una progettazione degli spazi che è unica. Due comodi letti singoli sottolineano l'estensione delle superfici nell'Hymer EXSIS-i 572. Facilmente accessibili, con consolle notturna nel mezzo, con raffinati dettagli come i cassetti del letto e come un mancorrente sopra la zona delle finestre e all'altezza della testa. I porta biancheria sotto i letti singoli ampliano sensibilmente le possibilità di stivaggio. La cucina confortevole è invitante con tutto ciò che serve. L'accogliente cucina sorprende per: fornello a 3 fuochi con automatismo di accensione, protezione antifiamma, cassetto per le posate e un moderno lavello con vaschetta per gli scarti.





# Hymer EXSIS-i

EXSIS-i 512

Miracolo di spazio anche nell'EXSIS-i 512. Già nel modello più compatto il letto allungabile anteriore offre una superficie uniforme di riposo della lunghezza di 2 m e della larghezza di 1,78 m.

Confort del riposo anche nel letto matrimoniale posteriore. La parte anteriore di questo letto è ribaltabile verso l'alto, così da consentire il comodo caricamento dell'armadio sottostante. Dietro si trova il garage posteriore che si estende per tutta la larghezza del veicolo.





# Tappezzerie Hymer EXSIS-i

Lugano Birnbaum



Noce Bergamo



Como (Di serie)

Lyon (In opzione)

Como (Di serie)



Ibiza (Di serie)

Graz (In opzione)

Ibiza (Di serie)



Venezia (Di serie)

Venezia (Di serie)



# Hymer EXSIS-i



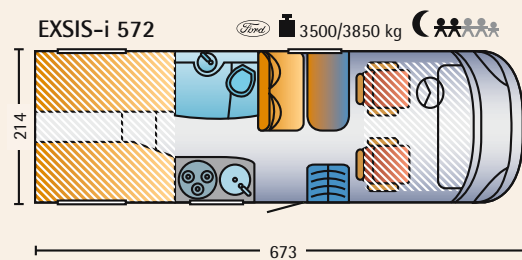
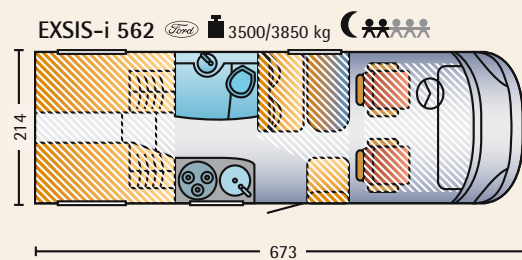
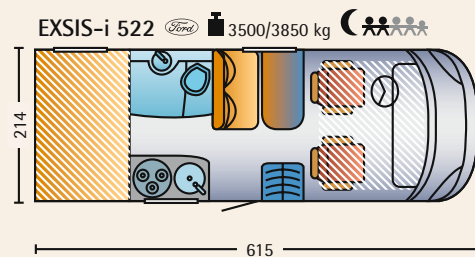
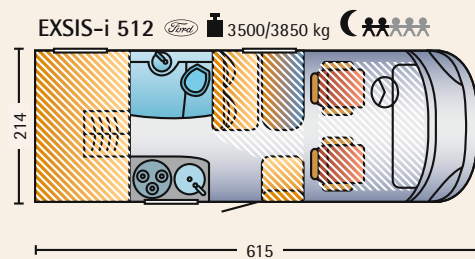
Lyon (In opzione)



Graz (In opzione)



Pelle Kiesel (In opzione)



 3500 kg

Massa complessiva tecnicamente consentita, in parte con sovrapprezzo

 5

Posti letto

 598

Lunghezza complessiva esterna in cm (senza installazioni posteriori)







## Hymermobil B-Klasse CL



Tutto quello che avete sempre sognato di fare – con l'Hymermobil B-Klasse CL avete un allestimento completo e siete assolutamente preparati per vivere al meglio il Vostro tempo libero. Il suo carisma ed il suo carattere rappresentano, nella sua forma migliore, tutto quello che contraddistingue un motorhome. Confort di alto livello in una dimensione armonica. Affascinante fin nel minimo dettaglio. Nella nuova stagione si presenta esternamente con un allestimento delle pareti laterali in color grigio perla. Porta gruppi ottici posteriori di tipo automobilistico e la più innovativa illuminotecnica. Ampi specchi esterni, tipo autobus, garantiscono la visuale laterale e verso il retro e, in opzione, sono regolabili elettronicamente.







Orientati verso la natura. Pieni di vita. La progettazione degli spazi, l'ergonomia ed il confort combinati assieme nella loro forma migliore. Il tratteggio elegante, i morbidi arrotondamenti caratterizzano l'atmosfera abitativa. Fin dalla parte centrale gli spazi aperti delineano un'ampia zona abitativa.





## Hymermobil B-Klasse CL

B 614 CL

Il nuovo design Pero di Lugano del mobilio, con i profili di colore beige chiaro, contrasta armonicamente ed evidenzia l'elegante movimento. Lo sviluppo degli interni è perfetto. L'obiettivo finale è stato quello di coniugare ergonomia ed illuminazione. Spot alogeni variabili e punti luminosi fanno apparire lo spazio sotto una piacevole luce.











Una cucina ad angolo che sorprende. Non solo bella, ma anche molto funzionale e pratica. Un innovativo fornello a 3 fuochi con incluso un automatismo di accensione, e la copertura in vetro con rigature di colore scuro rappresentano un autentico piacere estetico.

La griglia passante del blocco di cottura è facile da pulire ed offre, in uno spazio limitato, un ottimale sfruttamento delle superfici.

La rubinetteria, cromata e di alta qualità, della cucina presenta un miscelatore monocomando con cartuccia in ceramica. Non meno di sette spot alogeni mettono in giusta luce l'angolo cucina.

L'armadio sottocucina viene ottimamente sfruttato in tutta la sua profondità grazie a pratiche estensioni.

Straordinario anche il bagno. Vivere attraverso i sensi. Rilassarsi, rigenerarsi e sentirsi bene. Sorprendente l'economia degli spazi. Percettibile la sensazione di spaziosità. Ogni versione di tipologia abitativa offre un allestimento del bagno che interpreta il sentirsi bene.

Mobili sottolavabo, armadi e superfici aperte in design Pero di Lugano. Questa scelta dimostra che il bagno non deve apparire freddo ed impersonale. Al contrario si impone l'atmosfera complessiva, in combinazione con estetica e funzionalità. Lavabo, WC e pareti risplendono di un bianco chiaro. Le rubinetterie e le maniglie dell'armadio rappresentano il brillante completamento, abbondanti specchi ampliano otticamente gli spazi. Inoltre un sistema di luci unico nel suo genere lascia un segno esclusivo. Segno di una benefica rinfrescata per tutta la giornata.







Piacere dell'abitare per eccellenza. A richiesta potete seguire direttamente dal letto sullo schermo piatto da 17" la Vostra trasmissione preferita. Lo schermo è abbassabile dalla vetrina a soffitto ed è facilmente girabile, così da poter vedere la televisione anche dalla dinette. Un telecomando IR consente di selezionare il programma preferito.





## Hymermobil B-Klasse CL

B 654 CL

La zona della dinette è caratterizzata da una grande variabilità. Una versatilità che è ottenibile grazie allo spostamento in tutte le direzioni del piano del tavolo. Così la dinette a forma di L diventa una dinette multifunzione, in cui sono compresi sia i sedili del cockpit come anche il divano contrapposto alla dinette ad L. Innovativi i poggiatesta integrati e regolabili in altezza e la soluzione con le cinture di sicurezza a tre punti a scomparsa.







Un pensile, di forma marcatamente ondeggiata ed apparentemente privo di gravità, sovrasta la cucina ad angolo. Otticamente un effetto di separazione degli spazi, praticamente un di più di spazio di stivaggio. La vetrinetta, con ripiani aperti ed illuminazione indiretta, offre il posto per alloggiare uno schermo piatto abbassabile.






# Hymermobil B-Klasse CL

B 654 CL

La dinette rappresenta un inimitabile centro di attenzione. I sedili del conducente e del passeggero, ruotando verso la zona posteriore, vengono perfettamente integrati nel soggiorno. Nella foto sottostante è raffigurata la dinette ad L dotata di seduta laterale, asportabile. Il tavolo libero è spostabile in tutte le direzioni, facendo in modo che i sedili del conducente e del passeggero possano essere inseriti nel gruppo della dinette.







Criteri di funzionalità, in combinazione con le più elevate aspettative a livello di design. Ad esempio l'innovativo sistema di illuminazione. Là dove c'è necessità di luce, lì è previsto un punto luminoso. La combinazione tra punti flessibili di illuminazione, che possono essere disposti puntualmente, e luci spot installate sul soffitto nella zona dei pensili, offre la giusta combinazione di luce nella zona abitativa, in cucina, in bagno e nella camera da letto. Anzi tutta l'illuminazione è anche espressione di una suggestiva atmosfera nell'intera zona interna del veicolo.



## Studiato in tutti i dettagli. Hymermobil B-Klasse CL



L'intera architettura degli interni, con armadi ed elementi del mobilio, si dirama fin dalla zona di ingresso per garantire così un'ottimale libertà di movimento.

L'allestimento ergonomico delle dinette e dei pensili assicura ottimali libertà di movimento per testa e piedi.

L'armadio, grazie alla divisione orizzontale, consente le migliori possibilità di utilizzo e dispone inoltre, a seconda della tipologia abitativa, di uno spazio per la biancheria.



# Tappezzerie Hypermobil B-Klasse CL



Como (Di serie)



Ibiza (Di serie)



Venezia (Di serie)



Lyon (In opzione)

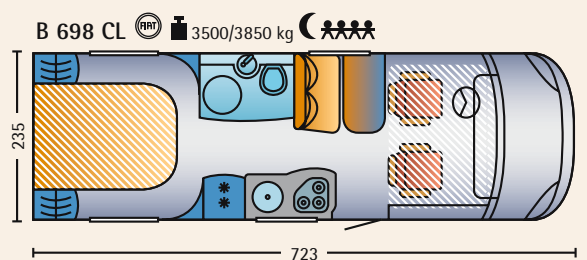
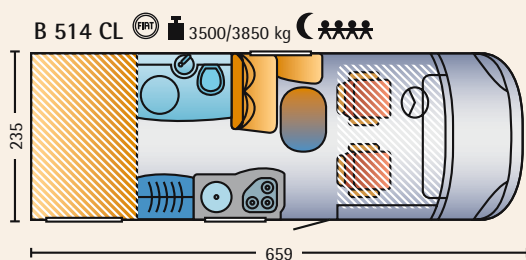
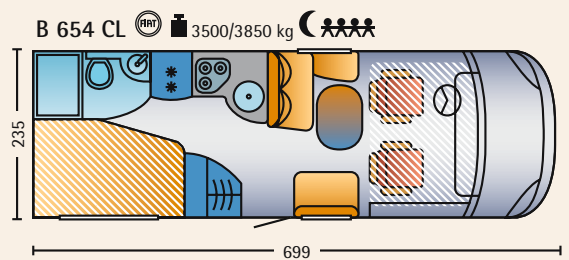
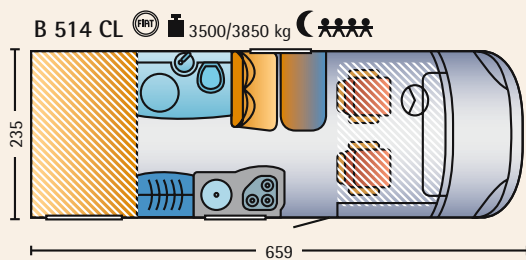
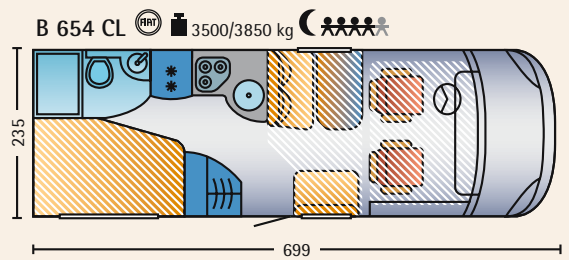
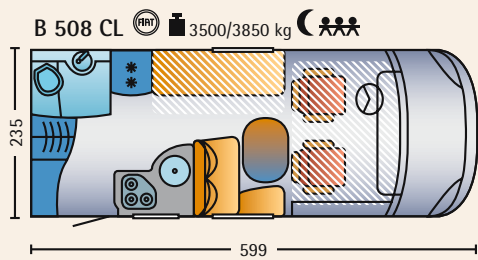
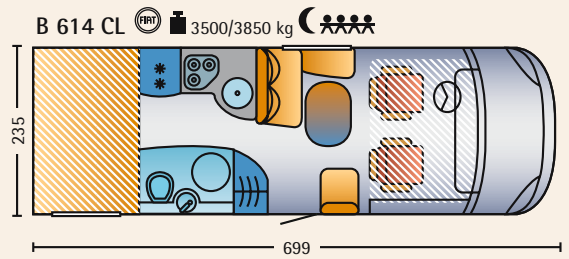
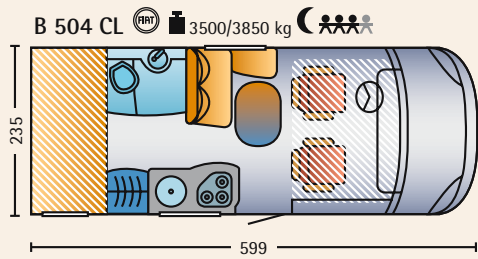
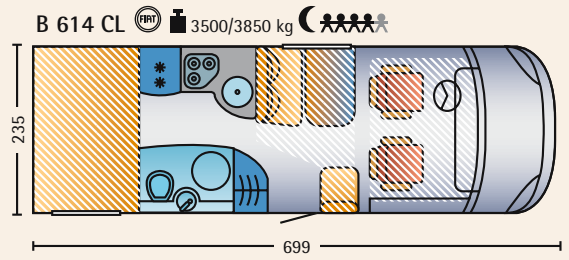
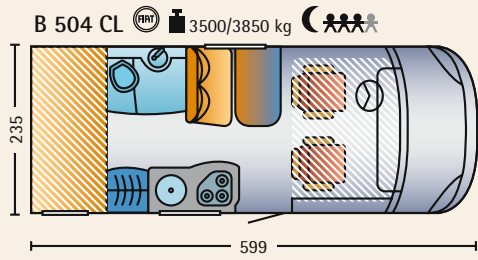




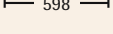
Graz (In opzione)





# Hymermobil B-Klasse CL



-  3500 kg    Massa complessiva tecnicamente consentita, in parte con sovrapprezzo
-     Posti letto
-  598    Lunghezza complessiva esterna in cm (senza installazioni posteriori)







## Hymermobil B-Klasse SL



Hymermobil B-SL. La superiorità sovrana nella categoria "Premium". Una serie di modelli che, in un arco di tempo superiore ai venti anni, ha collezionato nazionalmente ed internazionalmente numerosi premi per il design. Il motorhome più ricco di successi d'Europa, con le sue tipologie abitative e con le sue dimensioni esterne, che soddisfa pressoché ogni desiderio. Visivamente molto pregevole è la nuova verniciatura esterna con le pareti laterali color grigio perla. In opzione è disponibile la verniciatura completa, comprese le zone anteriori e posteriori, in argento metallizzato.







Eleganza e funzionalità: questi i caratteri distintivi che la B-Klasse SL esprime in modo esemplare. Luminosa e delicata la struttura del mobilio. Piacevoli gli inserti in acrilico nelle ante dei pensili in cucina e nell'arrotondata colonna luce posta nella zona d'ingresso.







## Hymermobil B-Klasse SL

B 504 SL

Le superfici di lavoro della cucina, in ottica granito scuro, trasmettono solidità. La nuova lavorazione delle pregiate tappezzerie offre un di più per il confort delle sedute. Nella foto sotto la combinazione di tessuti denominata Mailand.







Dare prova di personalità. Esistono molte possibilità per esprimere la propria personalità. Nella scelta di un vestito, del mobilio di cui uno si circonda, fino all'architettura della propria abitazione. Con i pacchetti mondo di stile HYMER avete la possibilità di adattare in maniera personalizzata il Vostro modello B-Klasse SL alla Vostra immagine.





# Hymermobil B-Klasse SL

B 694 SL

Sedute e tappezzerie nell'esclusivo mix di materiali composto da eleganti inserti in tessuto di alta qualità e pregiata similpelle. In perfetta combinazione con gli armadi ed il mobilio in design Noce Bergamo. A questi si armonizzano perfettamente gli inserti color chiaro dei pensili, le maniglie, le tendine e le tende, finanche il rivestimento del pavimento. Le Vostre idee al riguardo di individualità ed estetica trovano il loro perfezionamento, nel rispetto di una grande attenzione alla qualità, nel mondo di stile del Vostro allestimento.









# Hymermobil B-Klasse SL

B 675 SL



Un cockpit che Vi guiderà facilmente alla destinazione finale.

Sarete seduti sui comodi sedili anatomici HYMER, che sono variamente regolabili. Potete adattare alle Vostre esigenze le posizioni di braccioli ed appoggi. Inoltre i sedili sono girevoli.

I braccioli laterali e le cinture di sicurezza a tre punti sono integrati.

Solamente HYMER offre gli airbag per conducente e passeggero in combinazione con i sedili anatomici. Così potrete viaggiare allo stesso modo rilassati e sicuri.

Il cockpit Mercedes è stato ulteriormente nobilitato da HYMER e presenta ulteriori rifiniture anteriori di grande eleganza.

È possibile abbassare un oscurante per tutta la larghezza del parabrezza, per impedire l'effetto abbagliante prodotto dai raggi solari frontali.

Sopra la cabina di guida, per molte tipologie abitative, è alloggiato un letto matrimoniale basculante di grande superficie.



# Mondi di stile HYMER: l'individualità non conosce confini

## Monaco

Per personalizzare, con uno stile più esclusivo e in modo individuale, il Vostro HYMER. Con i mondi di stile HYMER è possibile conferire al Vostro veicolo un fascino del tutto unico. La selezione dei materiali disponibili è stata armonizzata reciprocamente fino al minimo dettaglio. Siano esse le maniglie del mobilio, il design delle teche, le ante dei pensili, le decorazioni dei tavoli e dei mobili accessori, oppure le tende e le tendine – tutto è armonizzato in maniera equilibrata. Sedute e tappezzerie delle dinette sono allestite in colore uniforme, con un mix di materiali tessuto/pelle. Questo in combinazione con il design Pero di Lugano del mobilio.



## Barcelona

Straordinariamente ricco di temperamento. Allestimento tessile di sedute e tappezzerie con tessuti contrastanti con motivi a righe per le sedute e parzialmente per gli schienali. Un altro tipo di tessuto, in color beige chiaro uniforme, incornicia i profili. A ciò si aggiunge l'armonizzazione del design, tipo legno, Noce Bergamo per il mobilio.



## Modena

L'arredamento in design Noce Bergamo, con gli importanti inserti dei pensili in struttura beige chiaro, armonizza perfettamente con l'elegante combinazione di materiali tessuto/pelle di tappezzerie e sedute.

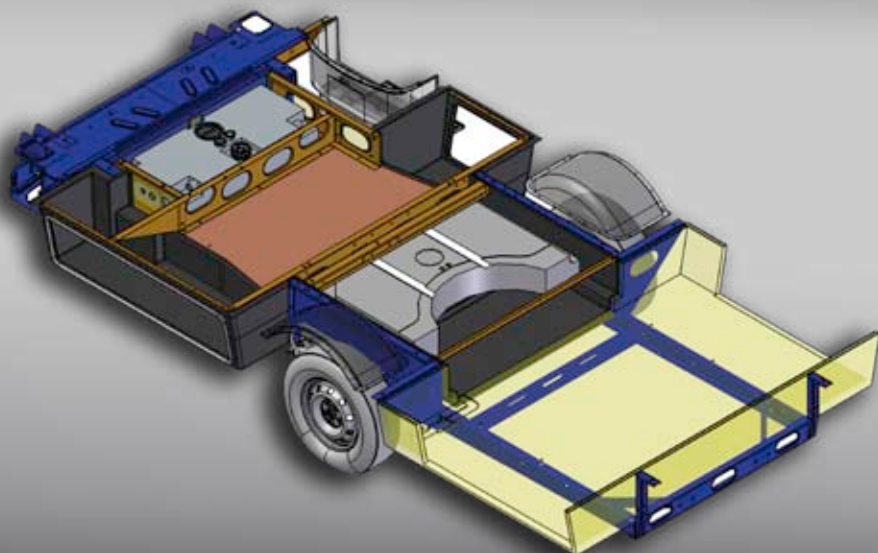








## Al massimo livello: sicurezza di guida e spaziosità



Il concetto di doppio pavimento  
TECNO-plus HYMER

Il telaio speciale ribassato AL-KO ha una portata certificata di 3.500 kg, ma può arrivare, secondo le leggi vigenti nei singoli Paesi, anche a 3.850 kg oppure a 4.000 kg.

Il montaggio più in basso del serbatoio aumenta la stabilità di marcia e fa guadagnare ulteriori spazi per lo stivaggio. Gli apparecchi tecnici di bordo, le condutture dell'acqua, ecc. sono ivi alloggiati e protetti dal gelo.

I gavoni sottopavimento hanno un'altezza di 20,4 cm e sono protetti dal gelo mediante l'aria calda incanalata per i serbatoi dell'acqua dolce e di recupero e per le rispettive condutture.


Allo stesso modo le valvole per le acque di recupero sono protette dal gelo nel gavone posteriore.



L'accesso alle aperture per la pulizia dei serbatoi e della pompa dell'acqua è comodo ed è possibile, grazie a sportelli nel pavimento, dall'interno.




Dietro il serbatoio dell'acqua un capiente gavone con possibilità di accesso da entrambi i lati. Straordinariamente amato. Chiudibile in sicurezza con la chiusura centralizzata HYMER. Gli sportelli dei gavoni non abbisognano di manutenzione, sono dotati di guarnizioni in gomma e sono chiudibili in sicurezza con una serratura facilmente azionabile a doppia mandata.



Una sospensione ottimizzata sull'asse posteriore rende possibile la realizzazione di gavoni e garage. I volumi di stivaggio di grande capacità garantiscono lo spazio libero necessario. Biciclette, scooter e attrezzature sportive trovano comodamente collocazione. Secondo necessità, il bagaglio può essere saldamente bloccato tramite gli occhielli fissi.





## Ottima climatizzazione

Un clima ottimale in tutti i periodi dell'anno. Il concetto di doppio pavimento HYMER lo rende possibile.

In opzione, per le tipologie abitative 614/654/674/694, è possibile l'installazione di un impianto di climatizzazione Truma-Saphir. L'aria fresca viene portata dal doppio pavimento, attraverso un sistema di condutture, ai pensili e distribuita nel veicolo da sopra i pensili stessi. Questa distribuzione non solo garantisce una ottimale climatizzazione ma provvede in ogni momento anche a rinfrescare l'area interna alta del veicolo.

## Una porta strutturata

La porta assolutamente sicura del motorhome con chiusura a tripla mandata e cerniere rinforzate. Con finestra di visualizzazione, con oscuranti integrati a rullo con zanzariera. Regolabile in posizione a 90° oppure a 170°.

All'esterno sopra la porta d'ingresso una grondaia protettiva e luce per la tenda veranda. Una splendida entrata non solo funzionale ma anche bella.



# Tappezzerie Hymermobil B-Klasse



Como (Di serie)



Lyon (Di serie)



Marseille (Di serie)



Mailand (In opzione)



Turku (In opzione)



Hamburg (In opzione)



Pelle Kiesel (In opzione)



# Tappezzerie mondi di stile



Mondo di stile Monaco



Mondo di stile Barcelona

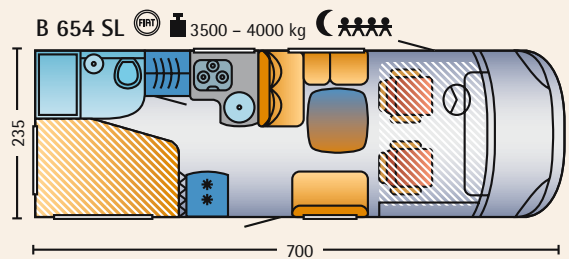
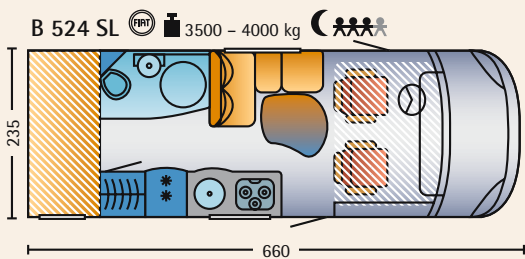
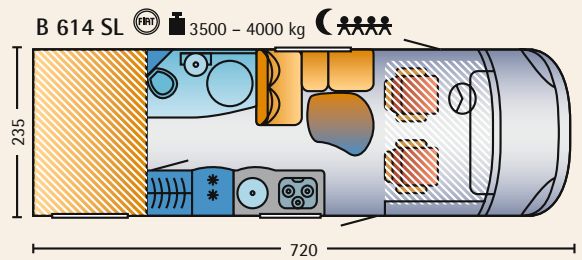
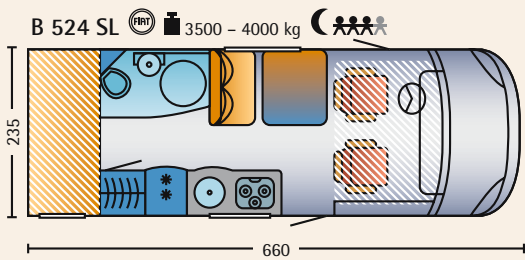
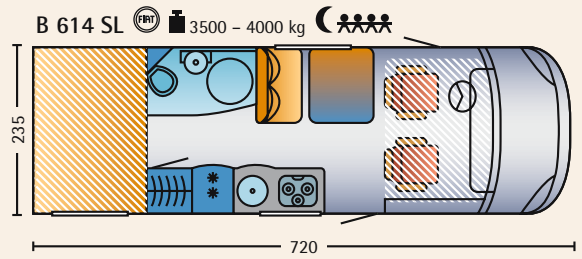
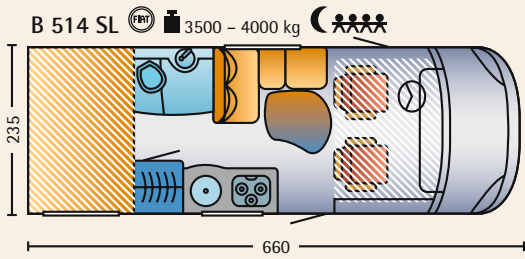
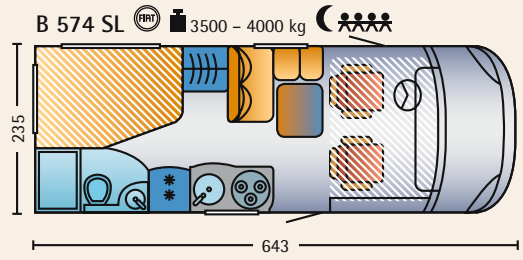
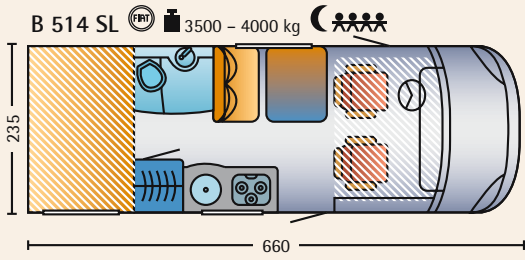
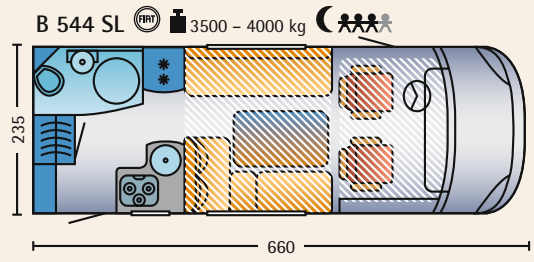
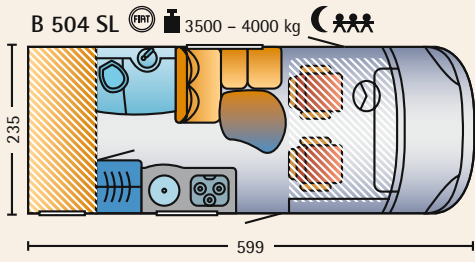


Mondo di stile Modena

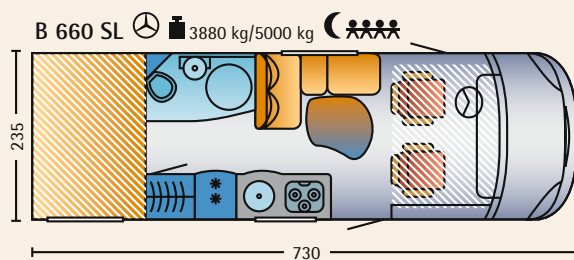
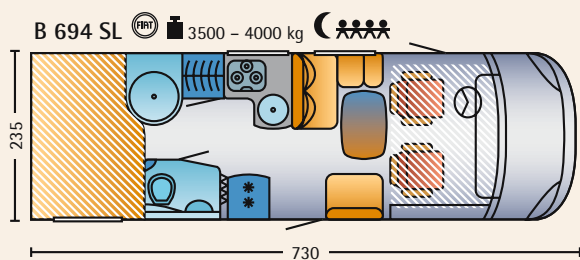
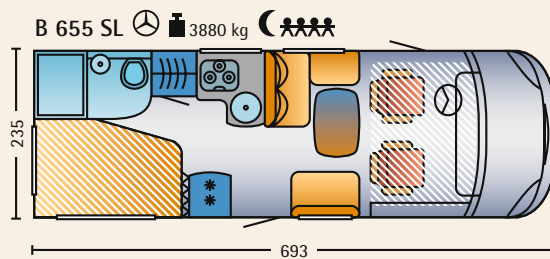
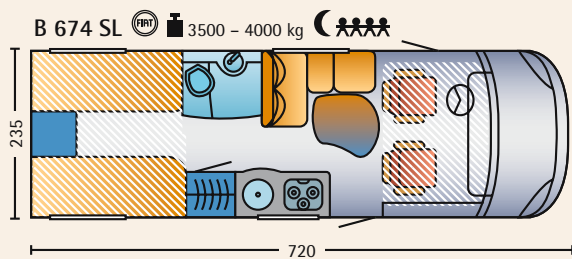




# Hymermobil B-Klasse SL



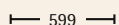




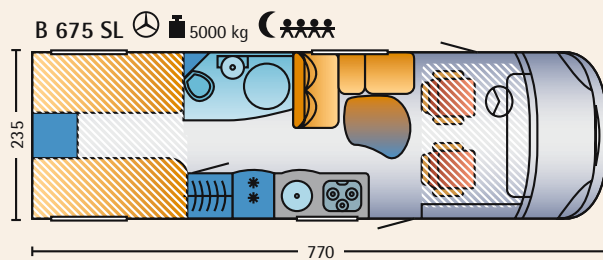
3500 kg Massa complessiva tecnicamente consentita, in parte con sovrapprezzo



Posti letto



599 Lunghezza complessiva esterna in cm (senza installazioni posteriori)









## Hymermobil S-Klasse



Esclusivo, elegante, dinamico. Da sempre l'Hymermobil S-Klasse rappresenta il "trendsetter" nella categoria dei motorhome di lusso. Il design caratterizzante e l'armonia delle linee sono pienamente a dimostrarne la sovranità. Superiorità nella perfezione più assoluta. Un veicolo "Premium" in grado di soddisfare completamente ogni aspettativa. La parola sicurezza è scritta a caratteri cubitali. Luci diurne e proiettori Bi-XENON. Luci di curva incluso fari fendinebbia. Sul frontale la più moderna tecnica di illuminazione e sul retro riconoscibili gruppi ottici posteriori: tutto realizzato in esclusiva per HYMER. Airbag per conducente e passeggero, ABS, ASR (Acceleration Slip Regulation, apparecchiatura complementare dell'ABS), EPS (Electronic Stability Program ovvero „programma elettronico di stabilità“), EBD ovvero „ripartitore elettronico di frenata“, sono solo alcuni aspetti della tecnologia adottata a favore della sicurezza. L'eleganza esterna è sottolineata dalla verniciatura metallizzata in color champagne, oppure in colore smeraldo.







Cultura dell'abitare al livello più alto. Un ambiente per cui il cuore batte molto forte. L'esclusiva struttura abitativa viene caratterizzata dall'elegante e pregiata lavorazione del mobilio in design Noce Bergamo. Le tappezzerie in pelle Kiesel formano un contrasto armonico. Un chiaro segno distintivo è rappresentato dai particolari pensili con il comodo incavo di accesso. Qui è chiaramente visibile la cura artigianale della tecnica di costruzione.







Accurata la lavorazione nel dettaglio del mobilio. Questo viene incollato, avvitato e tassellato – così come ci si può aspettare da una lavorazione di alta qualità. Di fronte alla confortevole dinette è alloggiata all'interno del pensile una TV a schermo piatto, abbassabile elettricamente. In opzione è disponibile un secondo schermo piatto per la camera da letto. Sopra la porta d'ingresso tre classici strumenti di forma rotonda segnalano costantemente temperatura, umidità dell'aria e l'ora esatta. Amorevoli dettagli che si imparano ad apprezzare.













Estetica, forma e funzionalità. Cultura dell'abitare al livello più alto. In ogni angolo si parla la lingua della magia delle forme e dell'eleganza, in ogni parte troneggiano confort e qualità. Un raffinato punto di attenzione è rappresentato dal divano ad angolo nella parte anteriore del veicolo.



Il pavimento del passaggio che collega la cabina di guida alla zona abitativa non presenta dislivelli. In evidenza il tavolo rotondo che può essere ingrandito fino a diventare un ovale. Sopra la cabina di guida si trova il comodo letto matrimoniale basculante, che in posizione abbassata offre molto spazio ed una adeguata altezza abitativa. Al più alto confort del riposo contribuiscono i materassi dalla lavorazione di alta qualità.



Si respira aria di "Alta cucina" nella cucina dei motorhome S-Klasse. La funzionalità e le lavorazioni sono straordinarie. La composizione dei materiali e la scelta delle forme sono stilisticamente perfetti ed armonici. Una unità centrale comprende la combinazione a colonna TEC composta da frigorifero da 175 l, con scomparto congelatore da 25 l, e forno a gas. Funzionale ed un autentico piacere per gli occhi.

La linea della cucina a forma di L offre una gran quantità di dettagli molto agibili. Gli spaziosi cassetti scorrono leggeri su cuscinetti a rulli. Il silenzioso funzionamento delle estensioni sospese nell'armadio sottocucina garantisce un ottimo confort. La pressione su un solo tasto centralizzato è sufficiente a chiudere meccanicamente con una serratura tutti i cassetti.

Particolarmente comodo il fornello, appositamente progettato, a 3 fuochi con comando frontale, al di sopra una potente cappa aspirante. Di forma piacevole, ma anche contemporaneamente pratica, la rubinetteria dell'acqua integrata in una colonna luce. Il rubinetto dell'acqua è estraibile e consente così di poter essere puntualmente utilizzato giusto là dove si necessita.









Il giorno inizia in armonia. Alte aspettative per il proprio stile di vita significano anche elevate aspettative per il bagno. Nell'Hymermobil S-Klasse l'aspettativa per il bagno è assolutamente soddisfatta. Spazioso nella forma, pregevole e superiore nei dettagli.

Un'igiene rilassante e rinfrescante – un bagno che affascina. Zona bagno e cabina doccia sono separati e disposti davanti alla camera da letto. Nello stesso tempo un divisorio posto verso la zona abitativa forma uno spazio aggiuntivo per la vestizione. Le forme rotonde proseguono nel bagno. Un richiamo irresistibile, il lavabo rotondo in vetro con rubinetteria cromata di alta qualità.

Altri centri di attenzione sono rappresentati dai supporti per il dosatore del sapone e per il bicchiere per l'igiene orale. Sotto il lavabo una base a semicerchio offre molto spazio per riporre i vari utensili per il bagno. Un altro seducente richiamo è costituito dalle ampie superfici a specchio che contribuiscono a sottolineare l'atmosfera di abbondante spaziosità.

I numerosi spot, inseriti nel pannello del soffitto, pongono tutto lo spazio sotto una particolare atmosfera. Un armadio a tutta altezza, sopra la toilette con sciacquone ad acqua dolce, offre dietro le sue due ante spazio suppletivo per riporre i diversi articoli per l'igiene e gli accessori che Vi sono particolarmente cari.

La cabina doccia, contrapposta al bagno, affascina per le sue generose dimensioni, per le sue rubinetterie moderne e classiche e per la colonna luce, che conferisce allo spazio un piacevole effetto. In ogni momento un rinfrescante divertimento.











Al primo sguardo bello, al secondo perfetto. Un allestimento degli spazi interni di alta qualità mantiene quello che una prima impressione promette. Anche qui qualità ed amore per i dettagli devono essere scritti a caratteri cubitali. La stessa HYMER si pone l'obiettivo di soddisfare le esigenze più ricercate. Materiali di alta qualità ed una perfetta lavorazione sono in grado di esaudire queste aspettative. In esclusiva sia visivamente sia tangibilmente.

Già la zona dell'ingresso mostra il più alto livello. Si accede agli spazi interni attraverso un comodo pozzetto illuminato. La porta d'ingresso alla zona abitativa, in un solo pezzo, altamente resistente e con finestra di visualizzazione, presenta cerniere rinforzate e una chiusura a tripla mandata. Con l'ausilio di un fissaggio la porta è regolabile in posizione a 90° oppure a 170°. Numerose superfici di appoggio costituiscono lo spazio ideale per riporre chiavi e piccoli utensili. Completano la zona d'ingresso una colonna guardaroba cromata di alta qualità con tre ganci per gli abiti e una pratica assistenza per la salita.

L'intero ammobiliamento in design Noce Bergamo possiede, nel metodo di costruzione autoportante e resistente, un proprio "corpo" dato dall'utilizzo di legno stratificato di alta qualità. Nella lavorazione del mobilio è facilmente individuabile una accurata lavorazione artigianale. Il mobilio viene incollato, avvitato e tassellato.

Esclusivi i rivestimenti delle pareti laterali in accoppiamento con una morbida pelle. Accenti particolari sono dati dalla illuminotecnica, con spot, punti luminosi ed illuminazione indiretta sopra i pensili, che infonde una calda sensibilità in tutti gli ambienti. Dietro una parete a specchio della vetrinetta è collocato uno schermo TV piatto che può essere fatto uscire elettricamente. Ogni elemento diffonde una sensazione di alta qualità.

I supporti cromati per le luci, il rubinetto per l'acqua con illuminazione dietro vetro e i box integrati degli altoparlanti sono solo esempi di una amorevole realizzazione dell'architettura degli interni.





# Tappezzerie Hypermobil S-Klasse



Savannah



Manhattan



Durban



Pelle Kiesel

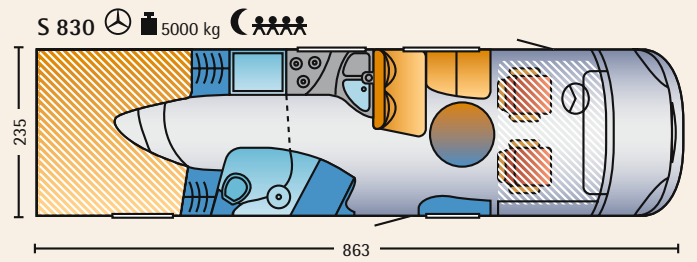
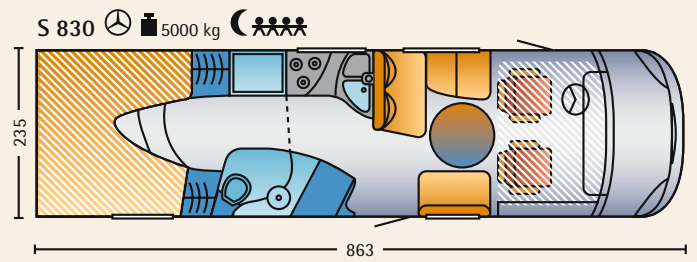
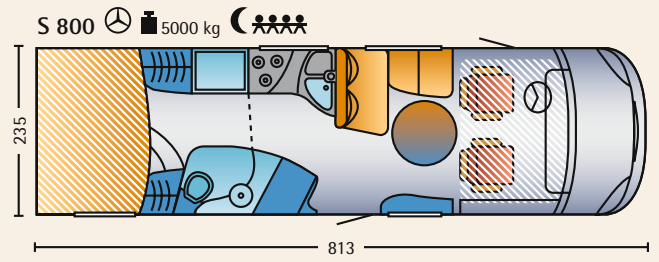
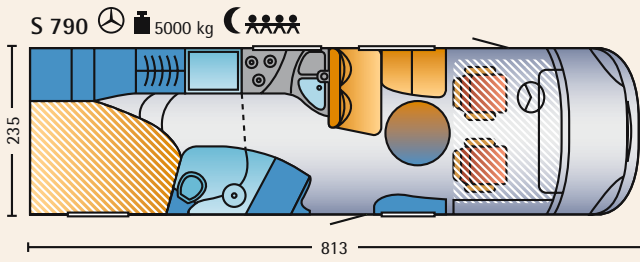
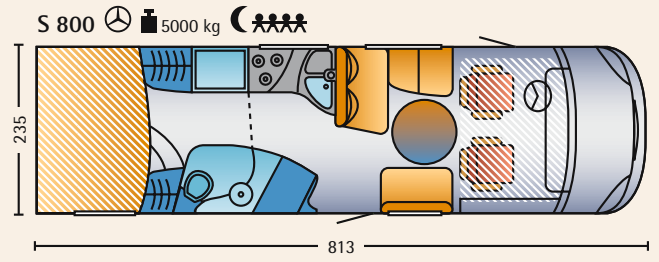
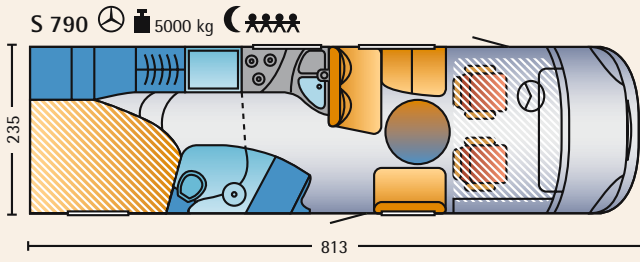




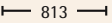
Pelle Jade





# Hymermobil S-Klasse



-  5000 kg    Massa complessiva tecnicamente consentita
-     Posti letto
-  813    Lunghezza complessiva esterna in cm (senza installazioni posteriori)



La più moderna illuminotecnica per la massima sicurezza







Già di giorno i proiettori e le luci posteriori rappresentano stilisticamente un inconfondibile elemento di design. Sicurezza a bordo, sicurezza sulla strada. HYMER si è orientata verso l'ambiente automobilistico e con la più moderna illuminotecnica è ancora una volta un passo in avanti.

L'esclusivo sviluppo HYMER, in collaborazione con l'azienda Hella, rappresenta ormai un riferimento. La più moderna illuminotecnica (luci Xenon in opzione) con le luci diurne, che si accendono automaticamente. Queste necessitano di minor energia (fino al 66%) e risparmiano, in confronto alle luci normali, carburante.

La luce di curva Vi consente di viaggiare rilassati e previdenti anche nelle ore crepuscolari e nell'oscurità. Durante la notte è possibile reagire più facilmente in tutte le situazioni data la presenza di maggior luce e di una visione migliore (anche nell'"angolo morto"), ed in caso di condizioni stradali non ottimali garantisce anche maggior sicurezza. Per velocità inferiori ai 40 km/h la luce di curva si accende automaticamente in caso di sterzata e di azionamento della freccia – ed anche quando viene inserita la retromarcia. Così potrete arrivare, senza stress e rilassati, alla Vostra destinazione finale.



Per essere sempre sicuri in strada



Tergicristallo a tre bracci.  
Sempre una visione nitida per la Vostra sicurezza. Anche con condizioni atmosferiche non ottimali il tergicristallo HYMER a tre bracci garantisce in ogni momento la miglior visibilità.



Piena visione in retromarcia.  
Gli specchi di grandi dimensioni (tipo autobus) lasciano libera la visione in avanti ed offrono ottimali condizioni di visione verso il retro.

Crash test esemplare.  
Non solo uno standard per l'industria automobilistica – anche in HYMER i veicoli vengono testati secondo le più nuove conoscenze. I costosi crash test sottolineano l'esigenza di sicurezza.  
Risultato: i motorhome HYMER entrano di diritto tra i veicoli più sicuri sul mercato.





**Aiuto per il parcheggio.**  
Il parcheggiare e le manovre in spazi ristretti sono facilitati da un avvisatore acustico e ottico di distanza. Sensori sul davanti ed in coda Vi avvisano per tempo delle brevi distanze (allestimento in opzione).



**Sistema video per la retromarcia.**  
Tutto perfettamente sotto controllo. Vediamo davanti quello che succede dietro. Il Vostro "terzo occhio" rende sicure e facili le manovre di retromarcia. Una camera per la retromarcia con obiettivo grandangolare per un ottimale campo visivo. Attivazione automatica all'inserimento della retromarcia.



**Airbag per conducente e passeggero.**  
HYMER offre questo dispositivo di sicurezza insieme ai sedili anatomici del veicolo.



**Antiblockiersystem (ABS)**  
In caso di brusca frenata evita il bloccaggio delle ruote per mezzo della regolazione elettronica ad intervalli della forza frenante. Il veicolo rimane stabile e non sbanda durante la frenata.



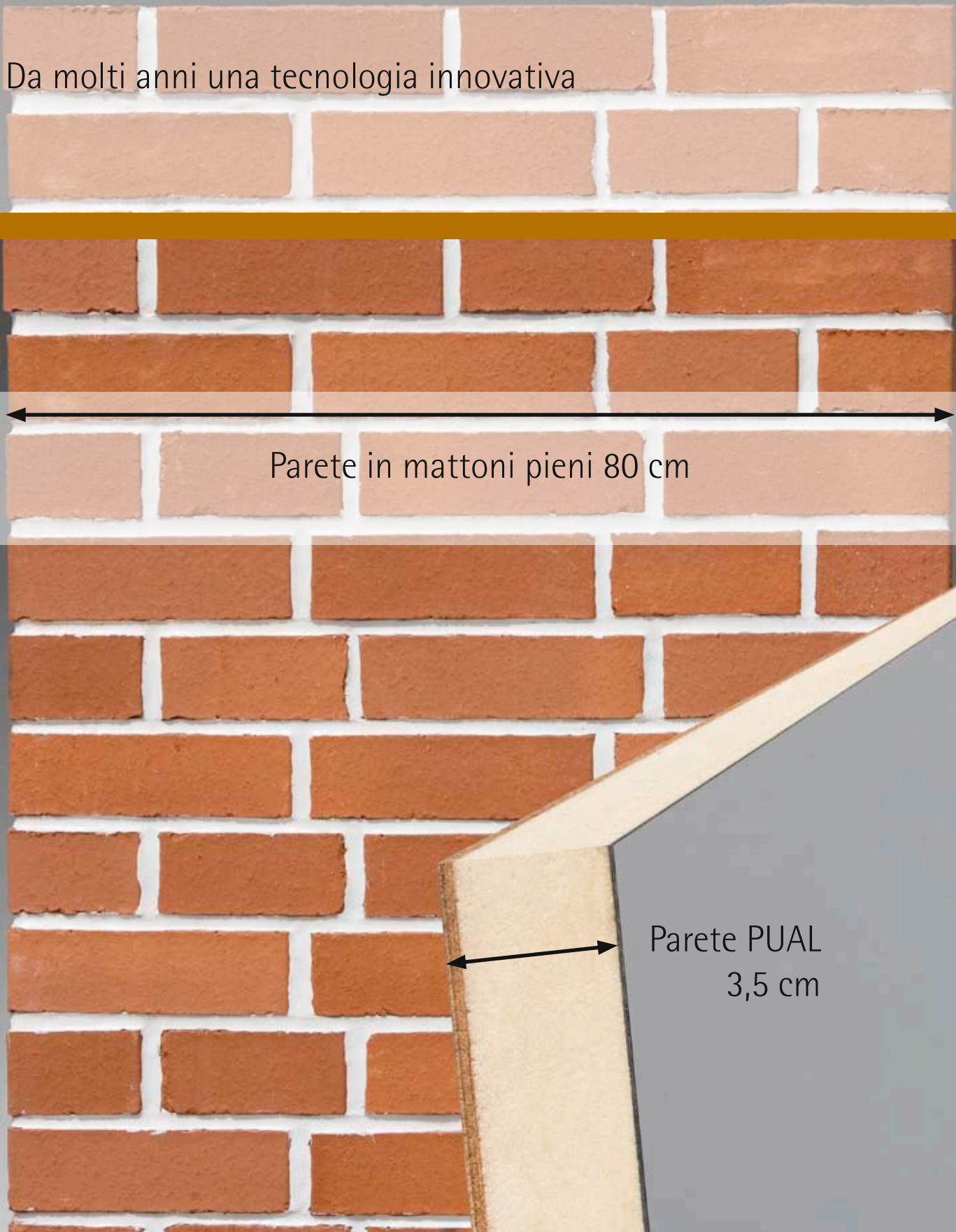
**Controllo elettronico della trazione (ASR)**  
In caso di forte accelerazione oppure in caso di terreni non ottimali quali ghiaccio, neve, pietrisco oppure acciottolato il sistema impedisce lo slittamento delle ruote.



**Ripartitore elettronico di frenata (EBD)**  
L'EBD ripartisce la forza frenante tra asse anteriore e posteriore e stabilizza il veicolo, ad esempio in curva. L'EBD è un'apparecchiatura complementare dell'ABS.



Da molti anni una tecnologia innovativa



Parete in mattoni pieni 80 cm

Parete PUAL  
3,5 cm

Esemplare il sistema PUAL, la tecnologia costruttiva HYMER unica nel suo genere che dal 1978 si pone come riferimento nella tecnica dei veicoli. L'eccellente isolamento offerto della schiuma poliuretana a cellule chiuse è garanzia di un gradevole clima in estate così come di piacevoli calori nelle stagioni fredde.

L'isolamento termico corrisponde a quello di una parete a mattoni pieni dello spessore di 80 cm. Inoltre questo sistema costruttivo rappresenta una tecnologia assolutamente impermeabile all'acqua e resistente alla decomposizione. Le pareti e il tetto vengono finiti con un'unica colata e per questo garantiscono

un'elevata resistenza al caricamento. Il rivestimento esterno in alluminio, temprato da una verniciatura a fuoco e resistente, dà origine ad una lucentezza duratura e visibilmente intensa. Questa verniciatura è anche resistente agli influssi delle intemperie atmosferiche e dell'inquinamento ambientale.





Come sempre all'altezza della tecnologia più innovativa. Un moderno sistema costruttivo con la massima stabilità richiede l'assoluto impegno di ingegneri e tecnici. Le costruzioni aeronautiche e la tecnologia automobilistica sono stati i battistrada. HYMER ha investito nella tecnica di incollaggio e per questo ha introdotto una tecnologia che offre sostanziali vantaggi. Tutti i collegamenti pareti-



tetto non vengono più avvitati, ma viene utilizzata la tecnica HYMER di incollaggio. Il risultato finale è costituito da assoluta impermeabilità, una riduzione del peso ed una modifica del rumore. Questa moderna tecnologia, abituale nelle costruzioni aeronautiche, è esemplare per i costruttori HYMER. Anche i parabrezza dei motorhome HYMER sono incollati senza telaio.



Una sospensione ottimizzata sull'asse rende possibile l'ingrandimento di gavoni posteriori e garage. I volumi di stivaggio di grande capacità assicurano lo spazio libero necessario. Biciclette, scooter, attrezzatura sportiva trovano comodamente collocazione.




Sistema di bloccaggio per maggior sicurezza e ordine nel garage. Gli occhielli di bloccaggio, ancorati in maniera adattabile su un binario, in combinazione con resistenti bande di fissaggio consentono di trattenere in sicurezza attrezzatura sportiva come ad esempio biciclette, scooter, ecc.



Gavone estraibile sottopavimento. Crea spazio aggiuntivo per oggetti che possono essere facilmente raggiungibili dall'esterno con velocità e comodità. Facile da caricare con cerniere e estensioni in acciaio di prima scelta. Una vasca integrata in materia plastica protegge il contenuto.



## Progettazione dei letti



Dormire bene e profondamente.

Secondo le più attuali conoscenze delle abitudini in materia di sonno, la progettazione HYMER dei letti realizza quel confort che prima di tutto tiene in debita considerazione gli aspetti della salute. Sia esso un letto basculante anteriore oppure letti singoli fissi, ovunque pregiate sottostrutture fungono da base per l'inserimento dei materassi. Reti a doghe per letti longitudinali e letti fissi. Le cassette dei letti sono spesso facilmente e comodamente accessibili tramite ammortizzatori a gas.

Il letto basculante anteriore HYMER offre molto spazio ed una adeguata altezza abitativa. Mediante l'ausilio di una leggera cinematica si lascia fortemente abbassare, offre elevata libertà di movimento per la testa ed un elevato confort per il riposo. Una scaletta, integrata nella sottostruttura, si lascia facilmente agganciare e fissare all'elegante e largo bordo con maniglia, che serve anche da sbarra del letto basculante. In caso di non utilizzo giace sicura nel piacevole rivestimento del letto basculante.


Una particolare novità è rappresentata dalla camera da letto nell'EXSIS-i 562/572. Con l'ausilio di un cuscino addizionale la versione con letti singoli può essere trasformata in un'ampia superficie di riposo dalle dimensioni di 1,95 m x 1,95 m.








Chiusura centralizzata. Chiude in sicurezza i cassetti della cucina dei modelli B-SL. Un tasto centralizzato è sufficiente a chiudere meccanicamente tutti i cassetti della cucina. Per una maggiore sicurezza durante la marcia.



Chiusura monoleva della finestra. Tutte le chiusure si aprono con una maniglia e la finestra può facilmente essere aperta. Un blocco supplementivo rende possibile una sicura posizione per l'aerazione (fessura di aerazione).



Spazioso oblò a manovella a doppio guscio. Regolabile in continuo garantisce molta luce, l'apporto di gradevole aria pura e conferisce una piacevole atmosfera all'ambiente abitativo. Questo può essere lasciato sempre aperto, dato che non esiste alcun pericolo di entrata della pioggia. Quattro spot integrati garantiscono anche durante la notte un significativo grado di illuminazione.



Cerchioni HYMER in alluminio per la versione CL. Questi cerchi sportivi sono stati sviluppati in esclusiva per i clienti HYMER e seducono per leggerezza di forma e materiale.



Cerchioni HYMER in alluminio per la versione SL. I cerchi, sviluppati nel design in esclusiva per HYMER, sono leggeri ed offrono quindi maggior sicurezza ed elevati valori di carico.





## AWERTENZE:

Questa brochure presenta le dotazioni di serie alla data di stampa. In parte vengono presentati accessori in opzione.

Non si assumono responsabilità per eventuali errori di stampa e traduzione.

HYMER si riserva il diritto di apportare, senza preavviso alcuno, variazioni tecniche e negli allestimenti.

Prima della conclusione dell'acquisto informateVi presso i Rivenditori Specializzati autorizzati HYMER sulla produzione e sulle dotazioni di serie dei vari modelli.

I veicoli sono in parte presentati con accessori in opzione, disponibili con un sovrapprezzo e riportati in un listino prezzi aggiornato. Gli elementi decorativi e di arredo presentati non fanno parte delle dotazioni di serie HYMER. I dati relativi alle dotazioni di serie, forme, prestazioni, dimensioni e pesi dei veicoli – sono possibili e tollerate variazioni nell'ambito della costruzione in fabbrica (+/- 5% max) – sono quelli alla data di stampa della brochure e sono validi per acquisto ed immatricolazione in Italia. Le variazioni tecniche e formali eventualmente apportate potrebbero anche modificare il veicolo nel periodo dall'acquisto alla consegna. Tutti i Rivenditori Specializzati HYMER sono a Vostra disposizione per fornire informazioni su eventuali variazioni e sulle dotazioni di serie dei vari modelli. Testo in italiano a cura di Claudio Chini.  
Copyright by HYMER AG.

08/2007/27.000 I

www.machwerbung.de

Concept & Design

HYMER AKTIENGESELLSCHAFT  
Postfach 1140  
88330 Bad Waldsee  
Telefon 07524/999-0  
Telefax 07524/999-220  
www.hymer.com

**HYMER**  
Vivere il futuro