

Dinamismo

Passione



Motorcaravan profilati 2008

HYMER
Vivere il futuro



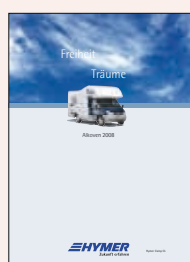
Hymer Van
Hymer Tramp CL
Hymer Tramp SL



Un nuovo capannone di produzione - per i motorcaravan più innovativi

HYMER, con la costruzione di un nuovo capannone a Bad Waldsee, ha recentemente raggiunto nuove capacità produttive. Esteso su una superficie di 24.000 mq rappresenta, in Europa, una delle più moderne produzioni di motorcaravan. I veicoli HYMER, analogamente all'industria automobilistica, vengono prodotti su quattro linee di montaggio dotate delle più moderne tecnologie di fabbricazione.

Hymer Van	4
Hymer Tramp CL	16
Hymer Tramp SL	28
Highlight tecnici	44



Entrate nel mondo dei motorcaravan profilati HYMER. In un mondo pieno di fascino, ricco di innovazioni.

Andate a conoscere le piacevoli progettazioni abitative e il design esclusivo. HYMER – il pioniere dei motorcaravan profilati.

A richiesta Vi saranno volentieri spedite le nostre altre brochure: "Motorcaravan mansardati 2008", "Motorhome 2008" e "Caravan 2008". Oppure potrete facilmente trovare molte informazioni sul sito www.hymer.com.



Hymer Van



Le linee dinamiche e le forme attraenti esprimono autonomia, sportività ed eleganza. L'Hymer Van. Per persone che organizzano la loro vita in maniera dinamica, che quotidianamente utilizzano volentieri un motorcaravan sportivo, che non vogliono rinunciare al miglior confort e che sanno di poter contare su caratteristiche di marcia simili a quelle di un'automobile. Maneggevole, compatto anche per gli avvincenti tour cittadini, confortevole, spazioso per i viaggi più impegnativi. Hymer Van, il partner ideale per il tempo libero.





Semplicemente geniale. L'impostazione degli spazi affascina per le forme abitative funzionali e brillanti. Decisamente confortevole fin nel minimo dettaglio. Il telaio Ford offre, tra l'altro, un cruscotto semplice e completo, Tempomat, airbag per conducente e passeggero, ABS e controllo di trazione.



I sedili di conducente e passeggero sono di tipo sportivo, con schienali e braccioli inclinabili. Inoltre i sedili sono girevoli e si integrano perfettamente nella dinette. Il design del mobilio in Pero di Lugano si evidenzia per i caldi colori e per le naturali venature. A scelta Hymer Van è disponibile anche con l'elegante design Noce Bergamo dalle tonalità scure.





Splendida la soluzione della dinette con il tavolo spazioso che, unitamente al divano longitudinale, è facilmente trasformabile in un ulteriore letto. Questa soluzione offre una comoda superficie di riposo per un'altra persona. L'Hymer Van 512 dispone nella zona posteriore di un letto matrimoniale trasversale rialzato che presenta al di sotto un capiente armadio illuminato con stanga appendiabiti e scaffalatura.



L'armadio è facilmente accessibile tramite una porta scorrevole. La parte anteriore del letto matrimoniale è ribaltabile verso l'alto, così da consentire un comodo accesso all'armadio anche dall'alto. Dietro si trova il garage posteriore, che si estende per tutta la larghezza del veicolo.





Van 572





Una camera da letto per eccellenza.

I letti singoli longitudinali sono il sogno di molti amanti del caravanning. L'Hymer Van 572 combina le dimensioni compatte con il desiderio di confort dato dai letti singoli. Facilmente accessibili, con consolle notturna nel mezzo, con raffinati dettagli come i cassetti del letto, come un mancorrente sopra la zona delle finestre e all'altezza della testa e come gli intarsi color alluminio sopra la consolle centrale.

Comoda e morbida la parte imbottita della testata con un preciso rivestimento in tessuto che si lega armonicamente con il resto dei cuscini. La corretta illuminazione è garantita dagli spot che con il loro cono diffondono la luce là dove si desidera.

Alzarsi dal letto alla mattina spesso non è agevole. L'operazione è più facile se i letti sono quelli giusti, cioè hanno una corretta altezza e dispongono di materassi che poggiano su reti a doghe. I materassi sono prodotti in poliuretano naturale con un ottimale carico verticale. Una perfetta distribuzione e tenuta delle forme costituisce la base per un sano confort durante il riposo. Un elemento imbottito di collegamento consente di ottenere, partendo dai letti singoli, una superficie di riposo dalle dimensioni di 1,95 x 1,95 m.




Van 512



Dimensioni inaspettate. Il bagno a volume variabile "Variobad" mostra nell'utilizzo tutte le sue molteplicità. Incredibile da vedersi – un bagno splendidamente luminoso con tutto ciò che serve ed in più una cabina doccia separata.

L'ampia parete a specchio e il lavabo possono ruotare completamente a 90°, in modo da dare luogo ad una spaziosa cabina doccia, che dalla parte della porta è provvista di una protezione a tutta altezza contro gli spruzzi di acqua. Questa originale progettazione doccia/bagno non è solo funzionale ma anche semplicemente bella.

Rubetterie splendite come il miscelatore monocomando, la doccia a mano e l'asta portabulbo della doccia. Trasparente il portautensili della doccia. Capiente l'armadio di forma allungata del bagno. Tutto perfetto anche nel minimo dettaglio.



Scaletta retrattile.
Un comodo accesso al letto posteriore.
Una soluzione confortevole, la superficie di riposo del letto matrimoniale posteriore è raggiungibile facilmente e agevolmente grazie all'estensione della scaletta. Due capienti cassetti ed uno più piccolo consentono di utilizzare razionalmente lo spazio sotto i gradini della scaletta.

Tappezserie Hymer Van

Lugano Birnbaum



Noce Bergamo



Como (Di serie)

Lyon (In opzione)

Como (Di serie)



Ibiza (Di serie)

Graz (In opzione)

Ibiza (Di serie)



Venezia (Di serie)

Venezia (Di serie)

Hymer Van



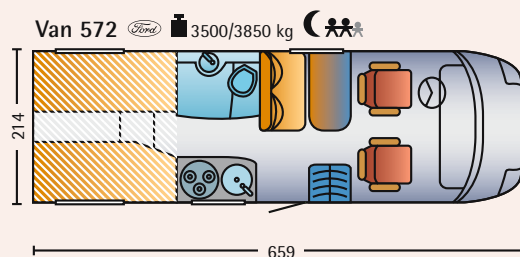
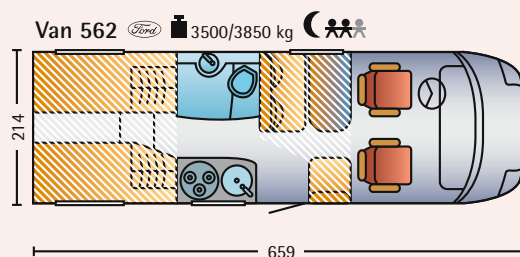
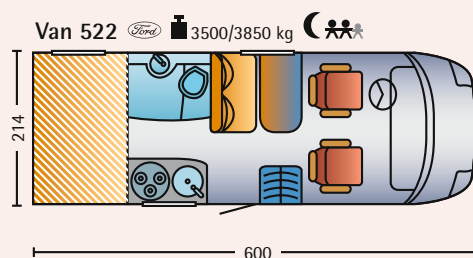
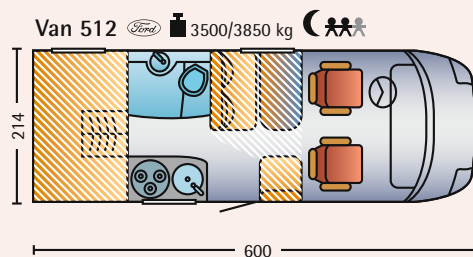
Lyon (In opzione)



Graz (In opzione)



Pelle Kiesel (In opzione)



 3500 kg

Massa complessiva tecnicamente consentita, in parte con sovrapprezzo



Posti letto

 598

Lunghezza complessiva esterna in cm (senza installazioni posteriori)



Hymer Tramp CL



Verso il sole. Vivere la giornata in tutte le sue sfaccettature. Scoprire i luoghi più emozionanti.

Dinamismo e passione – il design dei modelli Hymer Tramp CL trasmette questa impressione. Una forma che coniuga perfettamente elevate prestazioni di marcia con un ottimo confort abitativo. La costruzione abitativa offre di più in termini di spaziosità e, con una larghezza complessiva di 2,35 m ed una lunghezza inferiore ai 7 m (ad eccezione del T-CL 692), rimane sempre molto maneggevole e facilmente guidabile. A questo contribuisce anche il telaio pianalato della Ford a carreggiata larga sull'asse posteriore.

Per la verniciatura esterna è possibile scegliere tra le varianti Torino Blu (cabina di guida blu, pareti laterali color bianco), Rosso Bordeaux (cabina di guida rosso Bordeaux, pareti laterali color argento metallizzato), oppure completamente in argento metallizzato.





La filante aerodinamica del design esterno si riflette anche negli spazi interni. La nuova, straordinaria progettazione del mobilio conferisce vivaci accenti all'intera architettura degli spazi. L'armonia delle curvature e l'ondeggiatura dei profili caratterizzano l'atmosfera delle zone abitative, trasformandosi in un elemento distintivo dell'arredamento interno. Il mobilio in design Pero di Lugano si distingue per l'armonia tra colori, materiali e tessuti.



Hymer Tramp CL

T 612 CL

Le forme arrotondate degli armadi e del mobilio si diramano fin dalla zona di ingresso ed offrono così la miglior libertà di movimento. Questo vale anche per tutti gli altri elementi del mobilio come, ad esempio, i pensili e le sedute che garantiscono ottimale libertà di movimento per testa e piedi. Un sistema integrato di illuminazione, con una innovativa generazione di spot, getta nuova luce sugli spazi interni. Gli spot per la lettura sono regolabili in varie posizioni ed individualmente.





L'obiettivo sostanziale nello sviluppo della dinette è stato l'integrazione dei sedili del conducente e del passeggero nella lounge HYMER.

Il perno e il supporto del tavolo rotondo in metallo color alluminio. Stabilità garantita ed elemento di collegamento per il piano girevole ed orientabile del tavolo.

Il divano laterale dispone di poggiatesta regolabili in altezza, che si integrano elegantemente nei cuscini. Le cinture di sicurezza a tre punti non disturbano. Scompaiono all'interno della parete dietro agli schienali e, a seconda delle necessità, possono essere portate alla luce durante la marcia.

Una cucina ad angolo che sorprende. Non solo bella, ma anche molto funzionale e pratica. Il piano della cucina, robusto e di colore scuro, è ricoperto in design legno, così come elegante è la copertura antigraffio del lavello rotondo della cucina. Le ampie superfici di lavoro e gli accessori ergonomici sono facili da pulire.

Il nuovo fornello a 3 fuochi, con incluso un automatismo di accensione, e la copertura in vetro con rigature di colore scuro rappresentano un vero piacere per gli occhi.

La griglia passante del blocco di cottura rappresenta, in uno spazio limitato, un ottimale sfruttamento delle superfici. Nello stesso tempo trovano facilmente posto tre pentole per la cottura.

La rubinetteria, cromata e di alta qualità, della cucina presenta un miscelatore monocomando con cartuccia in ceramica. Non meno di sette spot mettono in giusta luce l'angolo cucina.

L'armadio sottocucina viene ottimamente sfruttato in tutta la sua profondità grazie a pratiche estensioni.






Una nuova sensazione. La scelta della combinazione "Como" delle tappezzerie comunica un carattere diverso. Contrastante, fresco, moderno. Confort abitativo al massimo livello. La lounge HYMER, nella versione dinette laterale con divano longitudinale, è insuperabile nella sua versatilità. Il centro dell'attenzione è rappresentato dal tavolo chiaro ed arrotondato in design Pero di Lugano con una superficie antigraffio di alta qualità.



Hymer Tramp CL

T 652 CL

Si distinguono due versioni. Nella versione con dinette laterale è possibile far ruotare una seconda superficie del tavolo verso i sedili del conducente e del passeggero. Nella versione con dinette ad L l'ampia superficie del tavolo è spostabile in tutte le direzioni. Inoltre la seduta laterale della dinette a L è asportabile, per ottimizzare la libertà di movimento delle gambe durante la marcia. La filosofia delle forme è evidente anche nel bagno. Le forme arrotondate non sono solo armoniche, ma evidenziano piuttosto un aspetto essenziale della funzionalità.





T 652 CL

Un highlight è rappresentato dalla combinazione dinette laterale e divano longitudinale. Con pochi movimenti è possibile predisporre un ulteriore letto. L'elemento di seduta scorre in avanti su guide metalliche e il corrispondente cuscino schienale viene inserito per creare la superficie letto. I nostri progettisti hanno denominato questo sistema come "Easy-Sleep-Funktion". La foto più grande mostra il nuovo Hymer Tramp CL 692 con il letto matrimoniale centrale nella zona posteriore del veicolo. Comodamente accessibile da entrambi i lati.





Criteri di funzionalità, in combinazione con le più alte aspettative in ordine agli elementi formali. Ad esempio il nuovo sistema di illuminazione. Ovunque possa essere necessaria una illuminazione, lì è stata prevista una luce. La combinazione tra punti flessibili di illuminazione, che possono essere disposti puntualmente, e luci spot installate sul soffitto nella zona dei pensili, offre la giusta combinazione di luce nella zona abitativa, in cucina, in bagno e nella camera da letto.

L'intera architettura degli interni, con armadi ed elementi del mobilio, si dirama fin dalla zona di ingresso e garantisce così un'ottimale libertà di movimento.

Questo vale anche per le dinette e per i pensili che assicurano ottimale libertà di movimento per testa e piedi.

L'armadio, grazie alla divisione orizzontale, consente le migliori possibilità di utilizzo e dispone inoltre, a seconda delle tipologie abitative, di uno spazio per la biancheria.

Tappezserie Hymer Tramp CL



Como (Di serie)



Ibiza (Di serie)




Venezia (Di serie)



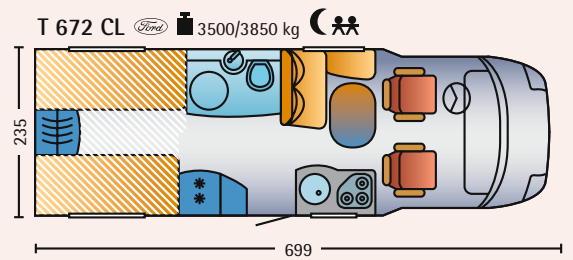
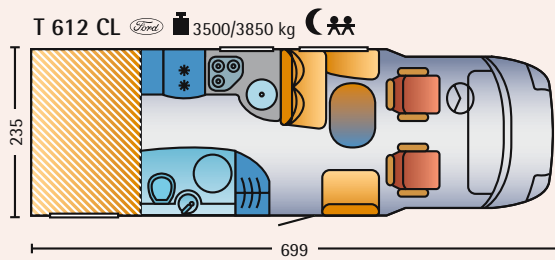
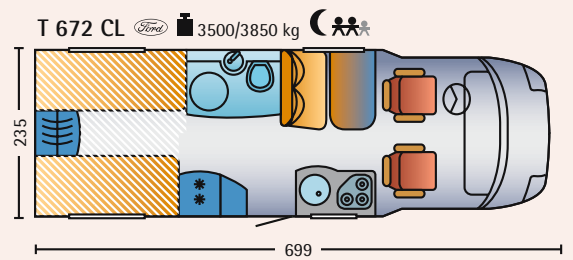
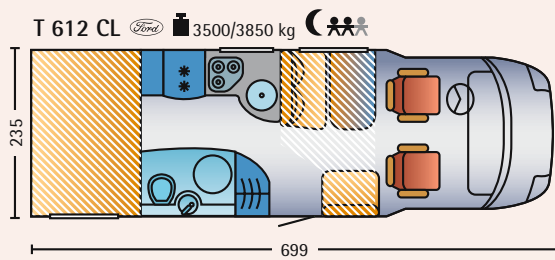
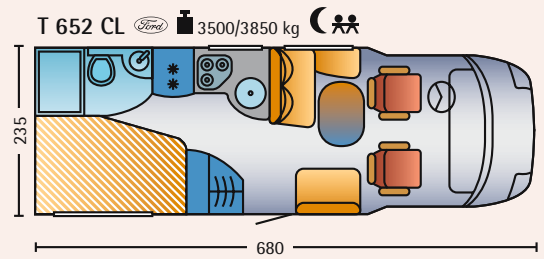
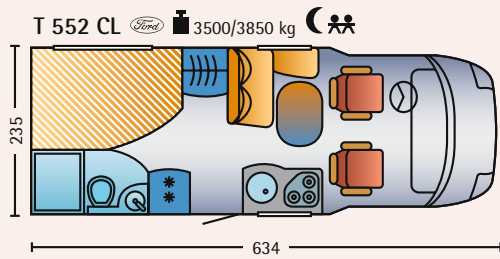
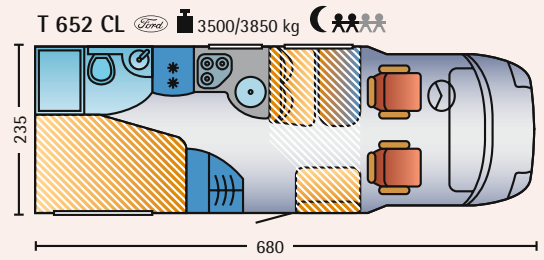
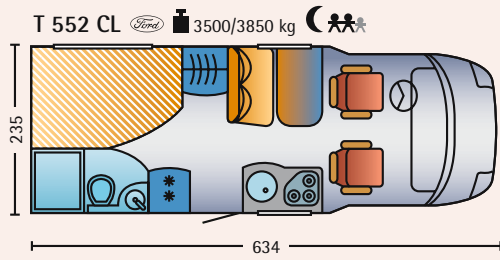
Lyon (In opzione)



Graz (In opzione)



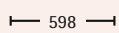
Hymer Tramp CL



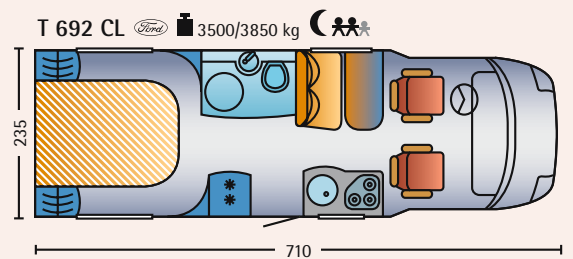
3500 kg Massa complessiva tecnicamente consentita, in parte con sovrapprezzo



Posti letto



598 Lunghezza complessiva esterna in cm (senza installazioni posteriori)





Hymer Tramp SL



Meravigliosamente in strada con un fantastico veicolo della categoria "Premium". Un'esperienza di viaggio del tutto unica. Per persone che sanno apprezzare il particolare. Le forme esterne sono attraenti ed eleganti. La porta d'ingresso con la finestra dalla forma slanciata, oscuranti integrati a rullo con zanzariera. Un pozzetto illuminato all'ingresso caratterizza l'entrata nel lussuoso Hymer Tramp SL. Nove versioni di tipologie abitative soddisfano ogni desiderio abitativo.





L'individualità è dimostrata dall'allestimento interno „mondo di stile HYMER Barcelona". Espressione di una aspettativa particolare. Il design Noce Bergamo del mobilio trasmette una moderna eleganza. I pensili sono dotati di significativi inserti in elegante similpelle. La foto mostra l'Hymer Tramp SL 664.



Dai dettagli sorprendenti nasce una tranquilla rilassatezza. I profili, le maniglie, le tende, le tendine, il pavimento fino alla copertura della cucina – tutto vicendevolmente armonizzato alla perfezione. Sopra il cruscotto, nella zona anteriore, si trovano ulteriori superfici d'appoggio dalle forme leggere ed aperte. In questo design sono integrati i box degli altoparlanti.







Il luogo preferito dai buongustai – la confortevole cucina ad angolo. Caratterizzante il piano della cucina in struttura tipo granito, ideale il posizionamento del lavello rotondo con vaschetta per gli scarti, del fornello a 3 fuochi e delle possibilità di deposito. Nell'armadio sottocucina sono integrati pratici cassetti con molto spazio per bottiglie e pentole. I cassetti scorrono silenziosamente su cuscinetti a rulli grazie al sistema "Servo-Soft".

Sopra i fornelli una silenziosa quanto potente cappa aspirante. Una illuminazione integrata ed interna diffonde la luce in maniera ottimale sulle superfici di lavoro. La rubinetteria cromata e di alta qualità della cucina prevede un miscelatore monocomando e, unitamente al lavello in acciaio di prima scelta, alla vaschetta per gli scarti e al blocco di cottura, trasmette una sensazione di lusso, lusso ed eleganza anche nei dettagli. Le maniglie dispongono di collaudate chiusure a gancio e garantiscono una chiusura sicura delle ante. GodeteVi il mondo della cucina.

Particolarmente rinfrescanti – gli spaziosi bagni dei modelli Hymer Tramp SL. In ogni versione di tipologia abitativa la zona bagno è separata dalla cabina doccia. Incanta il contrasto tra il bianco chiaro delle pareti della doccia, del lavabo e del WC e il colore scuro del legno.

Il piacere puro per momenti di relax. Uno spazio per una sana igiene, per il puro benessere. Le rubinetterie e le maniglie dell'armadio pongono splendidi accenti. Un ampio specchio ed un singolare sistema di illuminazione ampliano la positiva impressione generale. Pratici, e con numerosi scomparti, armadietti per gli utensili e molte superfici d'appoggio completano il perfetto allestimento.





Con la pregiata, ed accuratamente cucita, combinazione di tessuti Marseille e il mobilio in design Pero di Lugano, l'Hymer Tramp SL risplende di un fascino seducente. Il nostro sguardo cade sulla spaziosissima zona lounge-dinette del modello T 654 SL caratterizzata da un eccellente confort. Sulla parete, nella zona d'ingresso, una pratica assistenza in metallo opacizzato. Sopra questa il guardaroba illuminato con ganci per gli abiti e tasca integrata portautensili.



Hymer Tramp SL

T 654 SL

Vicino al frigorifero (oppure, a richiesta, vicino alla combinazione TEC-Tower con frigorifero da 150 litri e forno a gas con grill) la colonna luce, arrotondata e a tutta altezza, dona all'intero ambiente accenti particolari. Nei pensili è inserito (allestimento in opzione) uno schermo piatto da 17" abbassabile e comandato da un telecomando IR. Un sistema flessibile di luci consente di illuminare lo spazio in maniera personalizzata. L'elegante design del mobilio diffonde tranquillità e funzionalità.



Mondi di stile HYMER: l'individualità non conosce confini

Monaco

Per personalizzare, con uno stile più esclusivo e in modo individuale, il Vostro HYMER. Con i mondi di stile HYMER è possibile conferire al Vostro veicolo un fascino del tutto unico. La selezione dei materiali disponibili è stata armonizzata reciprocamente fino al minimo dettaglio. Siano esse le maniglie del mobilio, il design delle teche, le ante dei pensili, le decorazioni dei tavoli e dei mobili accessori, oppure le tende e le tendine – tutto è armonizzato in maniera equilibrata. Sedute e tappezzerie delle dinette sono allestite in colore uniforme, con un mix di materiali pregiati. Questo in combinazione con il design Pero di Lugano del mobilio.



Barcelona

Straordinariamente ricco di temperamento. Allestimento tessile di sedute e tappezzerie con tessuti contrastanti con motivi a righe per le sedute e parzialmente per gli schienali. Un altro tipo di tessuto, in color beige chiaro uniforme, incornicia i profili. A ciò si aggiunge l'armonizzazione del design Noce Bergamo del mobilio.



Modena

L'arredamento in design Noce Bergamo, con gli importanti inserti dei pensili in struttura color beige chiaro, armonizza perfettamente con l'elegante combinazione di materiali esclusivi di tappezzerie e sedute.









Dormire bene e profondamente.

Un buon letto si riconosce ad occhi chiusi. Lo sentite e lo provate subito se un materasso è comodo e sano. Sia per distensivi momenti di relax sia per un sonno riposante – i materassi sono un sostanziale presupposto per ogni genere di confort del letto.

Secondo le più attuali conoscenze delle abitudini in materia di sonno, la progettazione HYMER dei letti realizza quel confort che prima di tutto tiene in debita considerazione gli aspetti della salute. I letti fissi sono dotati ovunque di pregiate sottostrutture come base per l'inserimento dei materassi. Le reti a doghe per letti longitudinali e letti fissi. Le cassette dei letti sono spesso facilmente e comodamente accessibili tramite ammortizzatori a gas.

Una particolare novità è rappresentata dalla camera da letto nell'Hymer Van 562/572. Con l'ausilio di un cuscino addizionale la versione con letto singolo può essere trasformata in un'ampia superficie di riposo dalle dimensioni di 1,95 m x 1,95 m.

Un sistema integrato di illuminazione con una nuova generazione di spot mette l'intera zona notte sotto una nuova luce. Gli spot per la lettura sono variabili e regolabili individualmente e, durante la notte, garantiscono una piacevole atmosfera.

Le pratiche tasche presentano nuovi accenti. Queste offrono spazio per i piccoli utensili come ad esempio i libri.

Tappezzerie Hymer Tramp SL



Como (Di serie)



Lyon (Di serie)



Marseille (Di serie)



Mailand (In opzione)



Turku (In opzione)



Hamburg (In opzione)



Pelle Kiesel (In opzione)

Tappezzerie mondi di stile



Mondo di stile Monaco



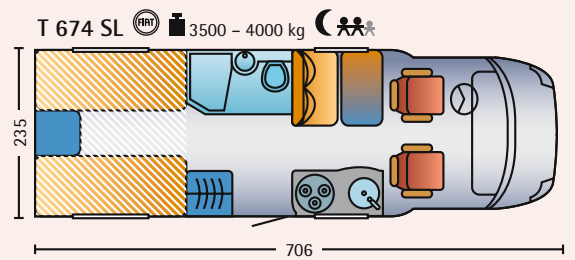
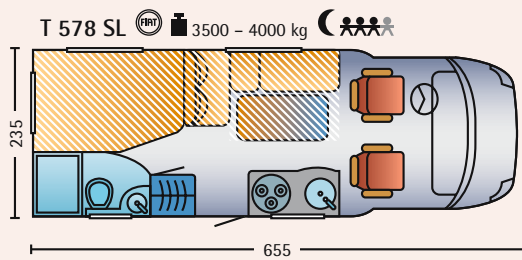
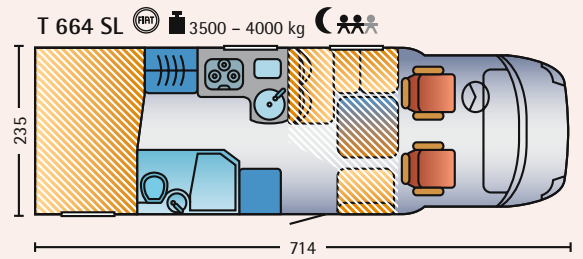
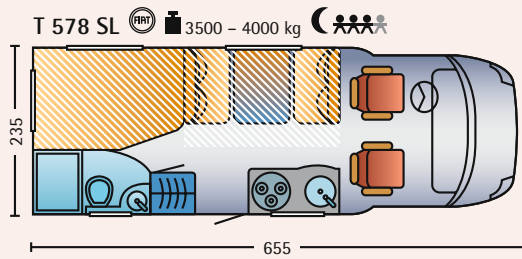
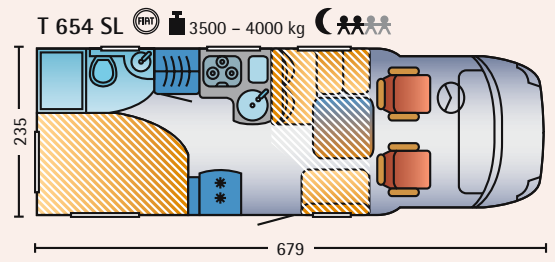
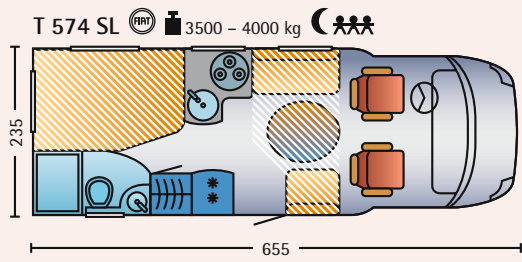
Mondo di stile Barcelona







Mondo di stile Modena

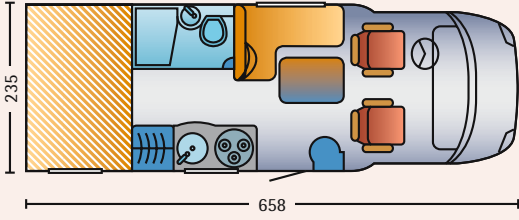


Hymer Tramp SL

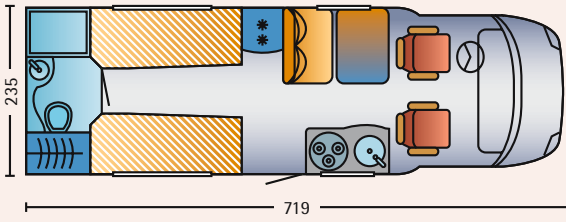


-  3500 kg Massa complessiva tecnicamente consentita, in parte con sovrapprezzo
-  Posti letto
-  598 Lunghezza complessiva esterna in cm (senza installazioni posteriori)

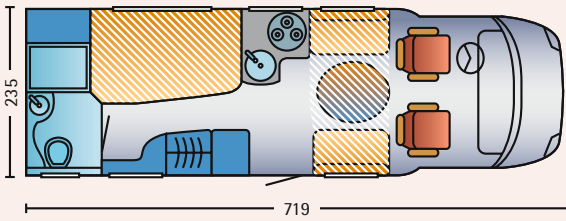
T 616 SL   3500/3850 kg 



T 676 SL   3500/3850 kg 



T 686 SL   3500/3850 kg 



Clima super con un isolamento super



Parete in mattoni pieni 80 cm


Parete PUAL
3,5 cm

Esemplare il sistema PUAL, la tecnologia costruttiva HYMER unica nel suo genere che dal 1978 si pone come riferimento nella tecnica dei veicoli. L'eccellente isolamento offerto della schiuma poliuretana a cellule chiuse è garanzia di un gradevole clima in estate così come di piacevoli calori nelle stagioni fredde.

L'isolamento termico corrisponde a quello di una parete a mattoni pieni dello spessore di 80 cm. Inoltre questo sistema costruttivo rappresenta una tecnologia assolutamente impermeabile all'acqua e resistente alla decomposizione. Le pareti e il tetto vengono finiti con un'unica colata e per questo garantiscono un'elevata resistenza al caricamento.

Il rivestimento esterno in alluminio, temprato da una verniciatura a fuoco e resistente, dà origine ad una lucentezza duratura e visibilmente intensa. Questa verniciatura è anche resistente agli influssi delle intemperie atmosferiche e dell'inquinamento ambientale.

Manovrare con facilità



Aiuto per il parcheggio.
Il parcheggiare e le manovre in spazi ristretti sono facilitati da un avvisatore acustico e ottico di distanza (allestimento in opzione).

Sistema video per la retromarcia.
Tutto perfettamente sotto controllo. Vediamo davanti quello che succede dietro. Il Vostro "terzo occhio" rende sicure e facili le manovre di retromarcia. Una camera per la retromarcia con obiettivo grandangolare per un ottimale campo visivo. Attivazione automatica all'inserimento della retromarcia.

Nessun problema di stivaggio



Una sospensione ottimizzata sull'asse rende possibile la realizzazione di ampi gavoni posteriori e di garage. I volumi di stivaggio di grande capacità assicurano lo spazio libero necessario per le attrezzature sportive e per il tempo libero. Secondo necessità il bagaglio può essere saldamente bloccato tramite gli occhielli fissi.

Highlight tecnici




Spazioso oblò a manovella a doppio guscio. Regolabile in continuo garantisce molta luce, l'apporto di gradevole aria pura e conferisce una piacevole atmosfera all'ambiente abitativo. Questo può essere lasciato sempre aperto, dato che non esiste alcun pericolo di entrata della pioggia. Quattro spot integrati garantiscono anche durante la notte un significativo grado di illuminazione.



Oblò panoramico. Emozioni cabriolet in un motorcaravan. L'oblò panoramico rende gli interni ancora più luminosi ed offre una particolare sensazione di spazio aperto.



Cerchioni HYMER in alluminio per la versione SL. I cerchi, sviluppati nel design in esclusiva per HYMER, sono leggeri ed offrono quindi maggior sicurezza ed elevati valori di carico.



La maniglia della porta all'interno. Al concetto di sicurezza HYMER concorre anche l'apertura della porta. Nella carenatura interna della porta sono integrate la maniglia e l'apertura della porta. Cromatura di alta qualità e posizionamento ergonomico (versione SL).

AVVERTENZE:

Questa brochure presenta le dotazioni di serie alla data di stampa. In parte vengono presentati accessori in opzione.

Non si assumono responsabilità per eventuali errori di stampa e traduzione.

HYMER si riserva il diritto di apportare, senza preavviso alcuno, variazioni tecniche e negli allestimenti.

Prima della conclusione dell'acquisto informateVi presso i Rivenditori Specializzati autorizzati HYMER sulla produzione e sulle dotazioni di serie dei vari modelli.

I veicoli sono in parte presentati con accessori in opzione, disponibili con un sovrapprezzo e riportati in un listino prezzi aggiornato. Gli elementi decorativi e di arredo presentati non fanno parte delle dotazioni di serie HYMER. I dati relativi alle dotazioni di serie, forme, prestazioni, dimensioni e pesi dei veicoli – sono possibili e tollerate variazioni nell'ambito della costruzione in fabbrica (+/- 5% max) – sono quelli alla data di stampa della brochure e sono validi per acquisto ed immatricolazione in Italia. Le variazioni tecniche e formali eventualmente apportate potrebbero anche modificare il veicolo nel periodo dall'acquisto alla consegna. Tutti i Rivenditori Specializzati HYMER sono a Vostra disposizione per fornire informazioni su eventuali variazioni e sulle dotazioni di serie dei vari modelli.
Testo in italiano a cura di Claudio Chini.
Copyright by HYMER AG.



08/200722.000 I

^^ www.machwerbung.de

Concept & Design

HYMER AKTIENGESELLSCHAFT
Postfach 1140
88330 Bad Waldsee
Telefon 07524/999-0
Telefax 07524/999-220
www.hymer.com


Vivere il futuro