

Listino Prezzi Profilati

Modello	Motorizzazione base	Prezzo base al pubblico 21% IVA inclusa
Profilati		
Compact	408 Fiat Ducato 33q. 2,0 Multijet (85 KW / 115 CV)	49.210,-
	474 Fiat Ducato 33q. 2,0 Multijet (85 KW / 115 CV)	51.240,-
	478 Fiat Ducato 33q. 2,0 Multijet (85 KW / 115 CV)	51.240,-
EXSIS-T	414 Fiat AL-KO Ducato 35q. 2,0 Multijet (85 KW / 115 CV)	50.570,-
	588 Fiat AL-KO Ducato 35q. 2,0 Multijet (85 KW / 115 CV)	55.650,-
	688 Fiat AL-KO Ducato 35q. 2,0 Multijet (85 KW / 115 CV)	57.680,-
TRAMP CL*	514 Fiat AL-KO Ducato 35q. 2,3 Multijet (96 KW / 130 CV)	60.820,-
	554 Fiat AL-KO Ducato 35q. 2,3 Multijet (96 KW / 130 CV)	63.420,-
	578 Fiat AL-KO Ducato 35q. 2,3 Multijet (96 KW / 130 CV)	62.630,-
	588 Fiat AL-KO Ducato 35q. 2,3 Multijet (96 KW / 130 CV)	63.340,-
	598 Fiat AL-KO Ducato 35q. 2,3 Multijet (96 KW / 130 CV)	62.930,-
	614 Fiat AL-KO Ducato 35q. 2,3 Multijet (96 KW / 130 CV)	63.910,-
	668 Fiat AL-KO Ducato 35q. 2,3 Multijet (96 KW / 130 CV)	66.680,-
	678 Fiat AL-KO Ducato 35q. 2,3 Multijet (96 KW / 130 CV)	67.170,-
	698 Fiat AL-KO Ducato 35q. 2,3 Multijet (96 KW / 130 CV)	66.680,-
TRAMP	578 Fiat Ducato 35q. 2,3 Multijet (96 KW / 130 CV)	64.480,-
	594 Fiat Ducato 35q. 2,3 Multijet (96 KW / 130 CV)	64.480,-
	598 Fiat Ducato 35q. 2,3 Multijet (96 KW / 130 CV)	64.480,-
	674 Fiat Ducato Maxi 4,25q. 2,3 Multijet (96 KW / 130 CV)	66.470,-
	678 Fiat Ducato Maxi 4,25q. 2,3 Multijet (96 KW / 130 CV)	67.460,-

*I Tramp CL hanno di serie il letto basculante (a seconda del modello)

Importante: I prezzi indicati sono prezzi consigliati in EURO (IVA 21% inclusa) e si intendono Franco Fabbrica, spese di immatricolazione escluse.

Questo nuovo listino prezzi sostituisce con effetto immediato il precedente listino prezzi.

Valido dal 01.07.2013



Listino Prezzi Motorhome

Modello	Motorizzazione base	Prezzo base al pubblico 21% IVA inclusa
Motorhome		
EXSIS-I	414 Fiat AL-KO Ducato 35q. 2,0 Multijet (85 KW / 115 CV)	65.760,-
	504 Fiat AL-KO Ducato 35q. 2,0 Multijet (85 KW / 115 CV)	67.030,-
	524 Fiat AL-KO Ducato 35q. 2,0 Multijet (85 KW / 115 CV)	68.560,-
	578 Fiat AL-KO Ducato 35q. 2,3 Multijet (96 KW / 130 CV)	71.630,-
	614 Fiat AL-KO Ducato 35q. 2,3 Multijet (96 KW / 130 CV)	71.630,-
	644 Fiat AL-KO Ducato 35q. 2,3 Multijet (96 KW / 130 CV)	71.630,-
	674 Fiat AL-KO Ducato 35q. 2,3 Multijet (96 KW / 130 CV)	74.700,-
	678 Fiat AL-KO Ducato 35q. 2,3 Multijet (96 KW / 130 CV)	74.700,-
	688 Fiat AL-KO Ducato 35q. 2,3 Multijet (96 KW / 130 CV)	74.700,-
	698 Fiat AL-KO Ducato 35q. 2,3 Multijet (96 KW / 130 CV)	74.700,-
B-KLASSE	504 Fiat AL-KO Ducato 35q. 2,3 Multijet (96 KW / 130 CV)	75.900,-
	514 Fiat AL-KO Ducato 35q. 2,3 Multijet (96 KW / 130 CV)	80.710,-
	544 Fiat AL-KO Ducato 35q. 2,3 Multijet (96 KW / 130 CV)	80.200,-
	578 Fiat AL-KO Ducato 35q. 2,3 Multijet (96 KW / 130 CV)	83.550,-
	588 Fiat AL-KO Ducato 35q. 2,3 Multijet (96 KW / 130 CV)	85.310,-
	594 Fiat AL-KO Ducato 35q. 2,3 Multijet (96 KW / 130 CV)	83.550,-
	678 Fiat AL-KO Ducato 35q. 2,3 Multijet (96 KW / 130 CV)	87.360,-
	698 Fiat AL-KO Ducato 35q. 2,3 Multijet (96 KW / 130 CV)	87.360,-
B-SL	624 Fiat AL-KO Ducato Maxi 45q. 2,3 Multijet (109 KW / 148 CV)	105.810,-
	674 Fiat AL-KO Ducato Maxi 45q. 2,3 Multijet (109 KW / 148 CV)	105.810,-
	778 Fiat AL-KO Ducato Maxi 50q. 2,3 Multijet (109 KW / 148 CV)	113.480,-
	798 Fiat AL-KO Ducato Maxi 50q. 2,3 Multijet (109 KW / 148 CV)	113.480,-
STARLIGHT	575 Mercedes Sprinter 316 CDI 2,2 - (120 KW / 163 CV)	86.870,-
	585 Mercedes Sprinter 316 CDI 2,2 - (120 KW / 163 CV)	86.870,-
	595 Mercedes Sprinter 316 CDI 2,2 - (120 KW / 163 CV)	86.870,-
STARLINE	580 Mercedes Sprinter 316 CDI 2,2 - (120 KW / 163 CV)	98.060,-
	680 Mercedes Sprinter 516 CDI 2,2 - (120 KW / 163 CV)	109.240,-
	690 Mercedes Sprinter 516 CDI 2,2 - (120 KW / 163 CV)	109.240,-

Importante: I prezzi indicati sono prezzi consigliati in EURO (IVA 21% inclusa) e si intendono Franco Fabbrica, spese di immatricolazione escluse.

Questo nuovo listino prezzi sostituisce con effetto immediato il precedente listino prezzi.

Valido dal 01.07.2013

HYMER

HYMER Motorcaravan.

Listino prezzi Italia valido dal 01.07.2013



HYMER Motorcaravan

HYMER

La sigla per la qualità HYMER.

HYMER è sempre stato il sinonimo per i viaggi in camper e il garante della miglior qualità. L'esperienza di quasi 60 anni di costruzione si ripercuote dall'inizio del progetto fino alla consegna dei nostri veicoli HYMER. I nostri Collaboratori aumentano permanentemente la loro esperienza lavorativa per un solo motivo: darvi il meglio ! Così nascono veicoli Hymer sempre più competitivi: progettati, costruiti, prodotti e testati con il massimo della conoscenza tecnica e con una grande passione. I nostri Clienti sanno che la qualità ripaga come lo sanno i nostri Collaboratori.



EHYMER

Camper Hymer

Da sempre l'originale

Per generazioni di vacanzieri Hymer è sinonimo di vacanze in mobilità. E a ragione: fin da quando Erwin Hymer inventò il camper nel 1961, i nostri veicoli definiscono nuovi standard e influiscono sullo sviluppo di questo settore. In qualsiasi categoria cerchiate: con Hymer troverete l'originale.

Sfruttiamo questo vantaggio per offrirvi di più: più scelta, più comfort, più sicurezza. Chi abbia viaggiato anche una sola volta con un camper Hymer sa apprezzare la differenza. Sono infatti i tanti dettagli di alta qualità che fanno del viaggio un'esperienza senza pari. E gli oltre 50 anni di esperienza con cui combiniamo questi dettagli in modo che tutto sia perfetto.

Con la nuova collezione potrete farvi un'idea particolarmente chiara di tutto questo. Nelle pagine seguenti di questo listino prezzi troverete gli optional delle singole serie costruttive, nonché le ricche dotazioni di serie.

Ovviamente nessuna descrizione può sostituire l'esperienza dell'originale. Approfittate quindi dell'occasione che vi offre il vostro

rivenditore Hymer: scoprite da vicino il vostro veicolo dei sogni, e potrete anche guidarlo subito in un

„Il nome Hymer è per noi un impegno. E per i nostri clienti una promessa. questi camper offrono prestazioni eccellenti e la migliore qualità in tutte le classi di veicoli.“

Bernhard Kibler

giro di prova. La nostra fitta rete di rivenditori e di assistenza in Germania e in Europa vi dà la sicurezza di avere sempre nelle vicinanze un eccellente servizio di consulenza.

Per **ulteriori informazioni** su tutte le varianti di piante e di equipaggiamento disponibili, rivolgetevi come di consueto al vostro rivenditore Hymer di fiducia oppure visitate il sito www.hymer.com.

Se inoltre appartenete al numero sempre crescente degli utenti Facebook, saremo lieti di leggere i

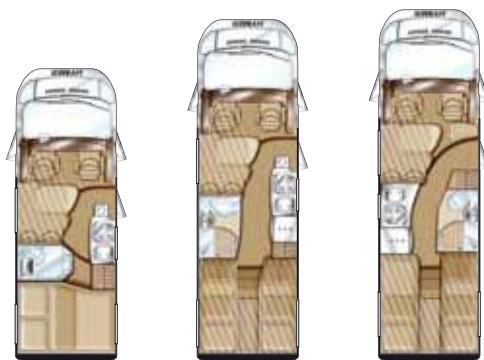
vostri racconti e le vostre esperienze di viaggio su www.facebook.com/hymerAG. Molti dei nostri clienti usano regolarmente questa pagina, rendendola con il loro contributo un punto di incontro vivace e informativo. Qui potrete trovare preziosi consigli sulle vacanze in mobilità con gli unici veicoli originali, vivetene l'esperienza con i veicoli Hymer !!



INDICE.

HYMER Exsis-t	pagine 05 – 08
HYMER Tramp CL	pagine 09 – 13
HYMER Tramp Premium 50	pagine 14 – 17
HYMER Exsis-i	pagine 18 – 22
HYMER B-Klasse	pagine 23 – 28
HYMER B-Klasse SL	pagine 29 – 32
HYMER StarLight	pagine 33 – 36
HYMER StarLine	pagine 37 – 43
Note / Dati tecnici	pagine 46 – 47

Dati tecnici HYMER Exsis-t



	414	588	688
Autotelaio di serie	Fiat AL-KO Ducato	Fiat AL-KO Ducato	Fiat AL-KO Ducato
Motorizzazione base a)	2,0 Multijet	2,0 Multijet	2,0 Multijet
kW (CV)	85 (115)	85 (115)	85 (115)
Lunghezza complessiva ca. cm.	595	695	715
Larghezza esterna ca. cm (parete/parete) h)	212	212	212
Larghezza esterna compl. ca. cm i)	222	222	222
Larghezza interna ca. cm	205	205	205
Altezza complessiva ca. cm f), g)	277	277	277
Altezza abitativa ca. cm	198	198	198
Passo ca. mm	3450	3900	3900
Massa in ordine di marcia ca. kg b), *)	2640	2800	*)
Carico utile massimo ca. kg c)	860 / 1060 (SA)	700 / 1050 (SA)	*)
Massa compl. tecnicamente consentita kg	3500 / 3700 (SA)	3500 / 3850 (SA)	3500 / 3850 (SA)
Massa rimorch. (rimorchio frenato) kg e)	2000 / 1800	2000 / 1650	2000 / 1650
Posti omologati d)	4	4	4
Autotelaio opzionali f)		Fiat AL-KO Ducato Maxi 42,5	Fiat AL-KO Ducato Maxi 42,5
Motorizzazioni possibili a)		2,3 Multijet	2,3 Multijet
Massa in ordine di marcia ca. kg b)		2860	*)
Carico utile massimo ca. kg c)		640(a.W.)/1390/1640(SA)	*)
Massa compl. tecnicamente consentita kg		3500(a.W.)/4250/4500 (SA)	3500(a.W.)/4250/4500 (SA)
Massa rimorch. (rimorchio frenato) kg e)		2000/1750/1500	2000/1750/1500
Posti omologati d)		4	4
Isolamento parete in mm	35	35	35
Isolamento tetto in mm	35	35	35
Isolamento pavimento in mm	41	41	41
Misura effettiva sportello/sportello garage la x H cm ca.	65 x 105	90 x 105	90 x 105
Misure letto posteriore (lu x la) ca. cm	200 x 150/135	2x 194 x 80	2x 193 x 80
Posti letto	2 / 3 (SA)	2 / 4 (SA)	2 / 4 (SA)
Zona bagno largh. x prof. ca. cm	71 x 78/95	125 x 86	125 x 86
Armadio (la x H x pr)	42 x 53 x 125	28 x 53 x 184	40 x 58 x 198
Cucina la x pr x H in cm ca.	96 x 58 x 93	96 x 58 x 93	92 x 55 / 77 x 93
Capacità frigorifero ca. l	90	105 / 150 (SA)	105 / 150 (SA)
Stufa con impianto aria calda canalizzata	Truma Combi 6	Truma Combi 6	Truma Combi 6
Capacità serbatoio acqua potabile l	100	100	100
Capacità acqua ca. l. (durante il viaggio)	20	20	20
Capacità serbatoio acqua di recupero in l	100	100	100
Capacità batteria in AH	95	95	95
2° Batteria AH incluso caricatore aggiuntivo	95 (SA)	95 (SA)	95 (SA)
Prese 12 V/230 V	2 / 4	2 / 4	2 / 4

Dotazioni di serie HYMER Exsis-t

Autotelaio

- Paraspruzzi posteriori
- Luci diurne integrate nei Fari, modello esclusivo HYMER
- Specchi retrovisori elettrici e riscaldati
- Chiusura centralizzata e alzacristalli elettrici in cabina
- Doppio Airbag : conducente e passeggero (Attenzione:con Aibag passeggero è vietato l'uso del seggiolino anteriore per bambini)
- Fiat Ducato Multijet 96 KW/ 130 CV, Euro 5+
- Telaio AL-KO
- ABS (sistema antibloccaggio) / EBD (ripartitore elettronico di frenata)
- ESP incl. ASR, Traction Plus e Hill Holder

Carrozzeria

- Gradino elettrico a 1 pedata
- Design moderno, grazie alla bella scocca arrotondata in lamiera di alluminio liscia
- Oblò panoramico HYMER 80 x 50 cm in zona abitativa con illuminazione a LED
- Oblò HYMER trasparente 40 x 40 cm nella zona posteriore (sopra il letto /letti)
- Oblò HYMER opaco 40 x 40 cm nella zona bagno dotato di oscurante e zanzariera
- Porta d'ingresso carenata
- Sottopavimento in vetroresina isolato e coinbentato
- Ottima coinbentazione in PUAL delle pareti e del tetto, isolate con Poliuretano (spessore 35 mm Pareti e Tetto)
- Tendine in cabina in stoffa plissettata
- Porta garage in senso di marcia dx e sx (a seconda del modello)
- Luce veranda a LED dotata di grondaia

Trasformazione

- Materasso a più zone in speciale schiuma completo di morbida base ad alta traspirazione nella zona posteriore
- Dinette anteriore dotata di due cinture di sicurezza a 3 punti
- Sedili in cabina dotati di due braccioli, sedili girevoli rivestiti in stoffa uguale agli interni, altezza e inclinazione regolabile
- Tavolo Luxus, girevole a 360°, traslabile nei due sensi con bordo in massello (solo in combinazione con dinette a L)

Riscaldamento / areazione / impianto elettrico

- Batteria maggiorata 12 V 95 Ah AGM
- Stufa Truma Combi 6 con impianto aria calda canalizzata
- Serbatoio acqua di recupero 100 Lt. isolato e riscaldato
- Illuminazione interna completamente a LED
- Piano di calpestio in zona dinette riscaldato con termoventilazione
- Serbatoio acqua chiara 20/100 Lt. isolato e riscaldato

Multimedia

- Predisposizione Radio/TV con presa 12V, altoparlanti in zona letto posteriore, antenna Radio DVB-T

Cucina

- Cassetti con chiusura Servo-Assistita
- Cassetti cucina molto larghi con divisori spostabili

Pacchetti HYMER Exsis-t

HYMER Exsis-t Komfort-Line-Paket	Euro	1 (57845)	2 (57844)
Condizionatore in cabina di guida, con filtro antipolline	1.530,-	●	●
Regolatore di velocità (Fiat)	300,-	●	●
Verniciatura paraurti anteriore nello stesso colore della carrozzeria	290,-	●	●
Zanzariera a rullo sulla porta d'ingresso	380,-	●	●
Oblò panoramico in cabina di guida, apribile manualmente	1.220,-	●	●
Porta d'ingresso carenata e dotata di finestra con oscurante a rullo	200,-	●	●
Frigorifero 150 Lt. - Jumbo	770,-		●
Somma pacchetto		3.920,-	4.690,-
Prezzo speciale		3.480,-	3.780,-
Risparmio		440,-	910,-

Accessori HYMER Exsis-t



	Euro	414	588	688	Peso aggiuntivo
Autotelaio					
Fiat Ducato 3,5 t, 2,3 Multijet, 96 KW/130 CV, Euro 5+	1.530,-	○	○	○	20
Fiat Ducato 3,5 t, 2,3 Multijet, 109 KW/148 CV, Euro 5+	2.750,-	○	○	○	20.5
Fiat Ducato 3,5 t, 3,0 Multijet, 130 KW/177 CV, Euro 5+	5.110,-	○	○	○	70.5
Fiat Ducato Maxi 4,25 t, 2,3 Multijet, 96 KW/130 CV, Euro 5+	2.930,-	-	○	○	60
Fiat Ducato Maxi 4,25 t, 2,3 Multijet, 109 KW/148 CV, Euro 5+	4.150,-	-	○	○	60.5
Fiat Ducato Maxi 4,25 t, 3,0 Multijet, 130 KW/177 CV, Euro 5+	6.510,-	-	○	○	110
3016 Maggiorazione di peso a pieno carico a 3,7 t su Fiat Ducato 3,5t	260,-	○	-	-	
3005 Maggiorazione di peso a pieno carico a 3,85 t su Fiat Ducato 3,5t	260,-	-	○	○	
3017 Maggiorazione di peso a pieno carico a 4,5 t su Fiat Ducato Maxi 4,25 t	260,-	-	○	○	
2301 Riduzione di peso a pieno carico a 3,5 t su Fiat Ducato Maxi 4,25t		-	◆	◆	
2344 Cambio automatico 29),38)	2.040,-	○	○	○	17
2372 Sospensioni AL-KO Niveau per assale posteriore	1.320,-	○	○	○	19
25258 Cerchi in lega 15" 4 pezzi (solo in combinazione con telaio Fiat 3,5t non Maxi) 60)	1.010,-	○	○	○	
25276 Cerchi in lega 16" 4 pezzi (solo in combinazione con telaio Fiat Maxi) 60)	1.010,-	-	○	○	
25284 Ruota di scorta con cerchio in acciaio 15" incl. attacco in garage	360,-	○	○	○	25
25286 Ruota di scorta con cerchio in acciaio 16" incl. attacco in garage	360,-	-	○	○	25
20150 Gancio di traino 7)	1.630,-	○	○	○	63
Carrozzeria					
57727 Colore esterno: cabina Bianca / pareti Bianche		●	●	●	
Verniciatura cabina (Metallizzata): Grigio Alluminio , Nero, Grigio	610,-	○	○	○	
57820 Verniciatura cabina Bianca / Trasformazione Sierragrigio Metallizzato	1.950,-	○	○	○	30
33327 Finestra apribile in parete laterale, posteriore sx in senso di marcia, dotata di oscurante e zanzariera a rullo		●	●	●	
33328 Finestra apribile in parete laterale, posteriore dx in senso di marcia, dotata di oscurante e zanzariera a rullo	300,-	○	●	●	4
33402 Oblò Fantastic Vent in zona cucina 19)	460,-	○	○	○	5
33504 Oblò panoramico HYMER 80 x 50 cm, doppio strato nella zona letto posteriore 76)	420,-	-	○	○	12
37240 Portapacchi con scaletta e lastra sul tetto in alluminio mandorlato 13),43)	660,-	○	○	○	15
83528 Scudo termico isolante esterno, che copre anche la cabina di guida	490,-	○	○	○	3
37665 Portabici per 3 biciclette 4)	340,-	○	○	○	8
37664 Portabici per 4 biciclette 4)	400,-	○	○	○	11
37612 Slitte per bici in garage 39)	240,-	-	○	○	5
37681 Portamoto fisso utilizzabile anche come porta bici per 2 biciclette 5),7),62)	2.450,-	○	○	○	57
Tendalino con adattatore, cassone verniciato Bianco o verniciato Argento 3,0 m 17)	920,-	○	-	-	25
Tendalino con adattatore, cassone verniciato Bianco o verniciato Argento 4,0 m 17)	1.280,-	-	○	○	40
34300 Chiusura di sicurezza per porta d'ingresso cellula abitativa	170,-	○	○	○	0.5
801 Piedini di stazionamento posteriori (2 pz.)	310,-	○	○	○	9
33505 Strato in vetroresina sul tetto, aggiunto alla scocca PUAL 81)	710,-	○	○	○	30
35119 Adesivi supplementari in color Antracite	710,-	○	○	○	
Zona abitativa					
42602 Dinette a L confortevole con cuscini Lounge, tavolo translabile nei due sensi con bordo in massello e due cinture di sicurezza integrate a 3 punti	510,-	○	○	○	10
85683 Oscuranti scorrevoli a soffietto in cabina di guida	440,-	○	○	○	7.5
44172 Pedana doccia in legno	150,-	●	○	○	3
47661 Letti singoli posteriori ribassati incl. porta garage dx e sx 101)		-	◆	◆	
47645 Cuscino supplementare per i letti singoli (cuscino in 2 pezzi) e scaletta per salire sul letto	200,-	-	○	○	
Trasformazione in letto sia della Dinette a L che Dinette di serie	400,-	-	-	○	5
47654 Tavolo abbassabile e cuscino supplementare per trasformazione della dinette anteriore in posto letto utilizzando il sedile autista	190,-	○	○	-	2
44164 Rete a doghe, tipo sistema Froli per letto / i posteriore / i	400,-	○	○	○	3
59130 Doccia esterna con doccetta e rubinetto in garage	280,-	○	○	○	1
83640 Tenda divisoria coibentante a doppio strato, tra cabina di guida e abitacolo	250,-	○	○	○	2
83560 Tappeto termico coibentante, per la parte bassa interna, della cabina di guida	140,-	○	○	○	3

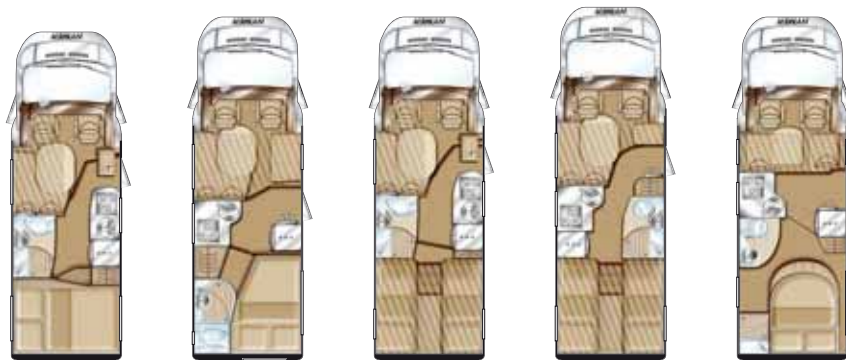
- Serie
- Accessori
- ◆ Su richiesta (senza sovrapprezzo)
- Non è possibile

Accessori HYMER Exsis-t

		Euro	414	588	688	Peso aggiuntivo
Design interno						
651	Mobilio in design Pero del Trentino		●	●	●	
829	Mobilio in design Umbria Select	910,-	○	○	○	
640	Cruscotto con finiture tipo radica	390,-	○	○	○	
57987	Pacchetto arredo composto da: 2 cuscini e coperta letto/letti	200,-	○	○	○	4
	Tappezzeria Charbonnel (1860) o Castello (1863) o Kalmar (1864)		●	●	●	
	Pelle abbinata o a Tappezzeria Cremona (1853) /o a Tappezzeria Etna (1883)	1.010,-	○	○	○	4
	Pelle Caramel (1869) o Pelle Kiesel (1745)	2.760,-	○	○	○	6.5
	Moquette Eclipse (47502) o Moquette Havanna (47522) a pezzi, in cabina e abitacolo	400,-	○	○	○	10
Riscaldamento / ventilazione						
87996	Antifurto Thitronik per porta/e in cabina, porta d'ingresso e porte/ sportelli garage	710,-	○	○	○	1
54200	Prese supplementari 230 V (gavone o Garage, zona ingresso, zona dinette nel mobile pensile, zona posteriore)	200,-	○	○	○	1
43207	Pacchetto luci: illuminazione indiretta sui mobili pensili con possibilità di accensione in zona letto o/e in zona living	510,-	○	○	○	2
56150	Presa gas esterna con attacco rapido e rubinetto di chiusura/apertura	200,-	○	○	○	1
51707	Seconda batteria (Banner 95 Ah AGM) incluso carica batteria supplementare da 18 A	460,-	○	○	○	30
57948	Climatizzatore a tetto Truma Aventa Comfort 27)	2.040,-	-	○	○	33
56116	Riscaldamento a pavimento, elettrico nella zona di calpestio 47)	620,-	○	○	○	10
632	Sistema di aereazione cassetta WC-SOG	240,-	-	○	-	0.5
56003	Riscaldamento Truma Combi 6 con resistenza elettrica 1800 W	550,-	○	○	○	1
56502	Truma Duo Control CS con scambiatore bombole automatico e funzionamento antigelo	300,-	○	○	○	3
52885	Scambiatore di calore con motore ad aria calda Scirocco Arizona 3 KW (montato sotto il sedile passeggero)	610,-	○	○	○	3
56114	Riscaldamento Webasto in cabina (Diesel)	1.900,-	○	○	○	4.5
Multimedia						
43223	Attacco per lo schermo piatto 19 "	240,-	○	○	○	4
62317	Tv a schermo piatto LED 19 " con altoparlanti integrati, telecomando, DVD- HYMER Smart-Multimedia-System (DVB-T/C, DVB-S2) 73)	1.120,-	○	○	○	12
62342	Seconda TV LED zona letto: TFT 19" con altoparlanti integrati, DVD Tuner, DVB-T/C, DVB-S2, cablaggio e attacco per lo schermo piatto 96)	1.320,-	○	○	○	13
62303	Autoradio con CD-/MP3-Player (non Italian Edition)	300,-	○	○	○	1
87904	Videocamera posteriore con monitor 4" a colori (non Italian Edition)	710,-	○	○	○	2
87998	Navigatore doppio-DIN con DVD-Player, doppio obiettivo-Videocamera post. con obiettivo chiudibile	3.070,-	○	○	○	3.5
64648	Antenna satellitare Caro digital Vision (antenna piatta senza Ricevitore)	2.550,-	○	○	○	14.5
64633	Antenna satellitare Oyster 85 digital Vision (senza Ricevitore)	2.960,-	○	○	○	14.5
Cucina						
58643	TEC-Tower (Frigorifero/ Freezer 160 lt, e forno con grill) anzichè frigorifero Jumbo150 lt. 34)	600,-	-	○	○	10
Pacchetti						
57845	Hymer Exsis-t Komfort-Line Paket (senza frigorifero Jumbo)	3.480,-	○	○	○	50
57844	Hymer Exsis-t Komfort-Line Paket	3.780,-	-	○	○	65

- Serie
- ◆ Su richiesta (senza sovrapprezzo)
- Accessori
- Non è possibile

Dati tecnici HYMER Tramp CL Italian Edition



	514	554	578	588	598
Autotelaio di serie	Fiat AL-KO Ducato	Fiat AL-KO Ducato	Fiat AL-KO Ducato	Fiat AL-KO Ducato	Fiat AL-KO Ducato
Motorizzazione base a)	2,3 Multijet	2,3 Multijet	2,3 Multijet	2,3 Multijet	2,3 Multijet
kW (CV)	96 (130)	96 (130)	96 (130)	96 (130)	96 (130)
Lunghezza complessiva ca. cm.	669	699	699	720	699
Larghezza esterna ca. cm (parete/parete) h)	225	225	225	225	225
Larghezza esterna compl. ca. cm i)	235	235	235	235	235
Larghezza interna ca. cm	218	218	218	218	218
Altezza complessiva ca. cm f), g)	290	290	290	290	290
Altezza abitativa ca. cm	212	212	212	212	212
Passo ca. mm	3700	4000	4000	4000	4000
Massa in ordine di marcia ca. kg b), *)	2930	3100	2970	*)	3040
Carico utile massimo ca. kg c)	570 / 770 (SA)	400 / 750 (SA)	530/ 880 (SA)	*)	460 / 810 (SA)
Massa compl. tecnicamente consentita kg	3500 / 3850 (SA)	3500 / 3850 (SA)	3500 / 3850 (SA)	3500 / 3850 (SA)	3500 / 3850 (SA)
Massa rimorch. (rimorchio frenato) kg e)	2000 / 1650	2000 / 1650	2000 / 1650	2000 / 1650	2000 / 1650
Posti omologati d)	4	4	4	4	4
Autotelaio opzionali f)	Fiat AL-KO Ducato Maxi 42,5	Fiat AL-KO Ducato Maxi 42,5	Fiat AL-KO Ducato Maxi 42,5	Fiat AL-KO Ducato Maxi 42,5	Fiat AL-KO Ducato Maxi 42,5
Motorizzazioni possibili a)	2,3 Multijet	2,3 Multijet	2,3 Multijet	2,3 Multijet	2,3 Multijet
Massa in ordine di marcia ca. kg b)	2970	3140	3010	*)	3080
Carico utile massimo ca. kg c)	530/1280/1360	360/1110/1360	490/1240/1490	*)	420/1170/1420
Massa compl. tecnicamente consentita kg	3500(a.W.)/4250/4500 (SA)	3500(a.W.)/4250/4500 (SA)	3500(a.W.)/4250/4500 (SA)	3500(a.W.)/4250/4500 (SA)	3500(a.W.)/4250/4500 (SA)
Massa rimorch. (rimorchio frenato) kg e)	2000/1750/1500	2000/1750/1500	2000/1750/1500	2000/1750/1500	2000/1750/1500
Posti omologati d)	4	4 / 5 (SA)	4	4	4
Isolamento parete in mm	35	35	35	35	35
Isolamento tetto in mm	35	35	35	35	35
Isolamento pavimento in mm	46	46	46	46	46
Misura effettiva sportello/sportello garage la x H cm ca.	95 x 114	99 x 79	95 x 114	95 x 114	70 x 79
Misura letto basculante lu x la ca. cm		195 x 145/120 (SA)			195 x 145/120 (SA)
Misure letto/dinette centrale (lu x la) ca. cm		190 x 70 (SA)			189 x 77 (SA)
Misure letto posteriore (lu x la) ca. cm	204 x 150/136	193 x 136/95	189 x 80 / 192 x 80	193 x 80 / 189 x 80	190 x 139
Posti letto	2 / 3 (SA)	4 / 5 (SA)	2 / 3 (SA)	2 / 3 / 4 (SA)	4 / 5 (SA)
Zona bagno largh. x prof. ca. cm	125 x 86	140 x 67/80	125 x 86	125 x 86	104 x 85
doccia separata la. x pr. ca. cm					62 x 84
Armadio (la x H x pr)	30 x 60 x 140	68 x 60 x 212	30 x 60 x 140	36 x 61 x 212	35 x 60 x 190
Cucina la x pr x H in cm ca.	107 x 60 x 92	92 x 70 / 92 x 92	107 x 60 x 92	92 x 60 / 92 x 92	92 x 72 / 92 x 95
Capacità frigorifero ca. l	160	160	160	160	160
Stufa con impianto aria calda canalizzata	Truma Combi 6	Truma Combi 6	Truma Combi 6	Truma Combi 6	Truma Combi 6
Capacità serbatoio acqua potabile l	155	155	155	155	155
Capacità acqua ca. l. (durante il viaggio)	20	20	20	20	20
Capacità serbatoio acqua di recupero in l	100	100	100	100	100
Capacità batteria in AH	95	95	95	95	95
2° Batteria AH incluso caricatore aggiuntivo	95 (SA)	95 (SA)	95 (SA)	95 (SA)	95 (SA)
Prese 12 V/230 V	2 / 4	2 / 4	2 / 4	2 / 4	2 / 4

Dati tecnici HYMER Tramp CL Italian Edition



	614	668	678	698
Autotelaio di serie	Fiat AL-KO Ducato	Fiat AL-KO Ducato	Fiat AL-KO Ducato	Fiat AL-KO Ducato
Motorizzazione base a)	2,3 Multijet	2,3 Multijet	2,3 Multijet	2,3 Multijet
kW (CV)	96 (130)	96 (130)	96 (130)	96 (130)
Lunghezza complessiva ca. cm.	720	749	749	749
Larghezza esterna ca. cm (parete/parete) h)	225	225	225	225
Larghezza esterna compl. ca. cm i)	235	235	235	235
Larghezza interna ca. cm	218	218	218	218
Altezza complessiva ca. cm f), g)	290	290	290	290
Altezza abitativa ca. cm	212	212	212	212
Passo ca. mm	4000	4350	4350	4350
Massa in ordine di marcia ca. kg b), *)	3120	3130	3160	3160
Carico utile massimo ca. kg c)	380 / 730 (SA)	370 / 720 (SA)	340 / 690 (SA)	340 / 690 (SA)
Massa compl. tecnicamente consentita kg	3500 / 3850 (SA)	3500 / 3850 (SA)	3500 / 3850 (SA)	3500 / 3850 (SA)
Massa rimorch. (rimorchio frenato) kg e)	2000 / 1650	2000 / 1650	2000 / 1650	2000 / 1650
Posti omologati d)	*) / 5 (SA)	3 / 4 / 5 (SA)	3 / 4 / 5 (SA)	3 / 4 / 5 (SA)
Autotelaio opzionali f)	Fiat AL-KO Ducato Maxi 42,5	Fiat AL-KO Ducato Maxi 42,5	Fiat AL-KO Ducato Maxi 42,5	Fiat AL-KO Ducato Maxi 42,5
Motorizzazioni possibili a)	2,3 Multijet	2,3 Multijet	2,3 Multijet	2,3 Multijet
Massa in ordine di marcia ca. kg b)	3160	3170	3200	3200
Carico utile massimo ca. kg c)	340/1090/1340	330/1080/1330	300/1050/1300	300/1050/1300
Massa compl. tecnicamente consentita kg	3500(a.W.)/4250/4500 (SA)	3500(a.W.)/4250/4500 (SA)	3500(a.W.)/4250/4500 (SA)	3500(a.W.)/4250/4500 (SA)
Massa rimorch. (rimorchio frenato) kg e)	2000/1750/1500	2000/1750/1500	2000/1750/1500	2000/1750/1500
Posti omologati d)	4 / 5 (SA)	4 / 5 (SA)	4 / 5 (SA)	4 / 5 (SA)
Isolamento parete in mm	35	35	35	35
Isolamento tetto in mm	35	35	35	35
Isolamento pavimento in mm	46	46	46	46
Misura effettiva sportello/sportello garage la x H cm ca.	95 x 114	110 x 67	110 x 114	70 x 102
Misura letto basculante lu x la ca. cm	195 x 145/120 (SA)	195 x 145/120 (SA)	195 x 145/120 (SA)	195 x 145/120 (SA)
Misure letto/dinette centrale (lu x la) ca. cm	190 x 70 (SA)	190 x 70 (SA)	190 x 70 (SA)	190 x 70 (SA)
Misure letto posteriore (lu x la) ca. cm	204 x 136	184 x 75/ 205 x 75	191 x 80/ 187 x 80	190 x 139
Posti letto	4 / 5 (SA)	4 / 5 (SA)	4 / 5 / 6 (SA)	4 / 5 (SA)
Zona bagno largh. x prof. ca. cm	125 x 86	90 x 99	100 x 85	100 x 85
doccia separata la. x pr. ca. cm		62 x 84	73 x 75	73 x 75
Armadio (la x H x pr)	30x75x140 / 42x60x212	70 x 60 x 145	52x83x93 / 38x55x132	2x 38 x 55 x 107
Cucina la x pr x H in cm ca.	92 x 60 / 92 x 92	92 x 70 / 92 x 92	92 x 70 / 92 x 92	92 x 70 / 92 x 92
Capacità frigorifero ca. l	160	160	160	160
Stufa con impianto aria calda canalizzata	Truma Combi 6	Truma Combi 6	Truma Combi 6	Truma Combi 6
Capacità serbatoio acqua potabile l	155	155	155	155
Capacità acqua ca. l. (durante il viaggio)	20	20	20	20
Capacità serbatoio acqua di recupero in l	100	100	100	100
Capacità batteria in AH	95	95	95	95
2° Batteria AH incluso caricatore aggiuntivo	95 (SA)	95 (SA)	95 (SA)	95 (SA)
Prese 12 V/230 V	2 / 4	2 / 4	2 / 4	2 / 4

Dotazioni di serie HYMER Tramp CL Italian Edition

Autotelaio

- Luci diurne integrate nei Fari, modello esclusivo HYMER
- Regolatore di velocità (Fiat)
- Doppio Airbag : conducente e passeggero (Attenzione: con Airbag passeggero è vietato l'uso del seggiolino anteriore per bambini)
- Specchi retrovisori elettrici e riscaldati
- Chiusura centralizzata e alzacristalli elettrici in cabina
- Paraspruzzi posteriori
- Paraurti anteriore verniciato in colore carrozzeria
- Condizionatore manuale in cabina di guida con filtro antipolline
- Fiat Ducato Multijet 96 KW/ 130 CV, Euro 5+
- Telaio AL-KO
- ABS (sistema antibloccaggio) / EBD (ripartitore elettronico di frenata)
- ESP incl. ASR, Traction Plus e Hill Holder

Carrozzeria

- Porta d'ingresso termoformata dotata di finestra e oscurante
- Zanzariera a rullo sulla porta d'ingresso
- Oblò HYMER trasparente 40 x 40 cm nella zona posteriore (sopra il letto /letti)
- Gradino elettrico a 1 pedata
- Porta garage dx e sx (a seconda del modello)
- Oblò HYMER opaco 40 x 40 cm nella zona bagno dotato di oscurante e zanzariera
- Design moderno, grazie alla bella scocca arrotondata in lamiera di alluminio liscia
- Ottima coinbentazione in PUAL delle pareti e del tetto, isolate con Poliuretano (spessore 35 mm Pareti e Tetto)
- Dinette a L confortevole con cuscini Lounge, tavolo traslabile nei due sensi
- Sottopavimento in vetroresina isolato e coinbentato
- Luce veranda a LED dotata di grondaia
- Oscuranti scorrevoli a soffietto in cabina di guida
- Letto basculante manuale (a seconda del modello)
- Oblò panoramico in cabina di guida apribile manualmente
- Porta garage in senso di marcia dx e sx
- Oblò HYMER trasparente 40 x 40 cm nella zona abitativa dotato di oscurante e zanzariera
- Adesivi esterni in design color antracite

Trasformazione

- Cuscino supplementare per i letti singoli (cuscino diviso) e scaletta per salire sul letto
- Materasso in speciale schiuma
- Tavolo Luxus, girevole a 360°, traslabile nei due sensi con bordo in massello (solo in combinazione con dinette a L)
- Sedili in cabina dotati di due braccioli, sedili girevoli rivestiti in stoffa uguale agli interni, altezza e inclinazione regolabile
- Dinette anteriore dotata di due cinture di sicurezza a 3 punti
- Sistema porta oggetti montato nel garage (parete posteriore)

Design interno

- Arredamento "Modern Living"

Riscaldamento / areazione / impianto elettrico

- Batteria maggiorata 12 V 95 Ah AGM
- Stufa Truma Combi 6 con impianto aria calda canalizzata
- Illuminazione interna completamente a LED
- Serbatoio acqua di recupero 100 Lt. isolato e riscaldato
- Piano di calpestio in zona dinette riscaldato con termoventilazione
- Serbatoio acqua chiara 20/155 Lt. isolato e riscaldato

Multimedia

- Radio doppio DIN
- Videocamera posteriore
- Attacco per televisore a schermo piatto
- Predisposizione Radio/TV con presa 12V, altoparlanti in zona letto posteriore, antenna Radio DVB-T

Cucina

- Pensile della cucina basculante (tranne 514 e 578)
- Cassetti con chiusura Servo-Assistita
- Frigorifero Jumbo 160 Lt.

Pacchetti HYMER Tramp CL Italian Edition

HYMER Tramp CL ALDE-Arktis Paket	Euro	2 (57811)	1 (57810)
Riscaldamento ALDE (incluso elevatore/booster)	2.860,-	●	●
Scambiatore per riscaldamento ad acqua calda ALDE	910,-	●	●
Predisposizione scambiatore di calore motore, originale Fiat	260,-	●	●
Riscaldamento pavimento ad acqua calda	910,-	●	●
Tenda divisoria coibentante a doppio strato, tra cabina di guida e abitacolo	250,-	●	●
Scudo termico isolante esterno, che copre anche la cabina di guida	490,-	●	●
Riscaldamento Webasto in cabina (Diesel)	1.900,-		●
Somma pacchetto		5.680,-	7.580,-
Prezzo speciale		4.600,-	6.140,-
Risparmio		1.080,-	1.440,-

Accessori HYMER Tramp CL Italian Edition



		Euro	514	554	578	588	598	614	668	678	698	Peso aggiuntivo
Autotelaio												
	Fiat Ducato 3,5 t, 2,3 Multijet, 96 KW/130 CV, Euro 5+		●	●	●	●	●	●	●	●	●	
	Fiat Ducato 3,5 t, 2,3 Multijet, 109 KW/148 CV, Euro 5+	2.750,-	○	○	○	○	○	○	○	○	○	20.5
	Fiat Ducato 3,5 t, 3,0 Multijet, 130 KW/177 CV, Euro 5+	5.110,-	○	○	○	○	○	○	○	○	○	70.5
	Fiat Ducato Maxi 4,25 t, 2,3 Multijet, 96 KW/130 CV, Euro 5+	2.930,-	○	○	○	○	○	○	○	○	○	60
	Fiat Ducato Maxi 4,25 t, 2,3 Multijet, 109 KW/148 CV, Euro 5+	4.150,-	○	○	○	○	○	○	○	○	○	60.5
	Fiat Ducato Maxi 4,25 t, 3,0 Multijet, 130 KW/177 CV, Euro 5+	6.510,-	○	○	○	○	○	○	○	○	○	110
2327	Condizionatore in cabina di guida, con filtro antipolline		●	●	●	●	●	●	●	●	●	
2325	Regolatore di velocità (Fiat)		●	●	●	●	●	●	●	●	●	
37241	Paraurti anteriore verniciato in colore carrozzeria		●	●	●	●	●	●	●	●	●	
3016	Maggiorazione di peso a pieno carico a 3,7 t su Fiat Ducato 3,5t	260,-	○	-	-	-	-	-	-	-	-	
3005	Maggiorazione di peso a pieno carico a 3,85 t su Fiat Ducato 3,5t	260,-	-	○	○	○	○	○	○	○	○	
3017	Maggiorazione di peso a pieno carico a 4,5 t su Fiat Ducato Maxi 4,25 t	260,-	○	○	○	○	○	○	○	○	○	
2301	Riduzione di peso a pieno carico a 3,5 t su Fiat Ducato Maxi 4,25t		◆	◆	◆	◆	◆	◆	◆	◆	◆	
2344	Cambio automatico 29),38)	2.040,-	○	○	○	○	○	○	○	○	○	17
2372	Sospensioni AL-KO Niveau per assale posteriore	1.320,-	○	○	○	○	○	○	○	○	○	19
25258	Cerchi in lega 15" 4 pezzi (solo in combinazione con telaio Fiat 3,5t non Maxi) 60)	1.010,-	○	○	○	○	○	○	○	○	○	
25276	Cerchi in lega 16" 4 pezzi (solo in combinazione con telaio Fiat Maxi) 60)	1.010,-	○	○	○	○	○	○	○	○	○	
25284	Ruota di scorta con cerchio in acciaio 15" incl. attacco in garage	360,-	○	○	○	○	○	○	○	○	○	25
25286	Ruota di scorta con cerchio in acciaio 16" incl. attacco in garage	360,-	○	○	○	○	○	○	○	○	○	25
20150	Gancio di traino 7),28)	1.630,-	○	○	○	○	○	○	○	○	○	33
Carrozzeria												
57727	Colore esterno: cabina Bianca / pareti Bianche		●	●	●	●	●	●	●	●	●	
	Verniciatura cabina (Metallizzata): Grigio Alluminio , Nero, Grigio	610,-	○	○	○	○	○	○	○	○	○	
57820	Verniciatura cabina Bianca / Trasformazione Sierragrigio Metallizzato	1.950,-	○	○	○	○	○	○	○	○	○	30
801	Piedini di stazionamento posteriori (2 pz.)	310,-	○	○	○	○	○	○	○	○	○	9
33331	Oblò panoramico in cabina di guida, apribile manualmente		●	●	●	●	●	●	●	●	●	
33316	Porta garage sx in senso di marcia (misura effettiva 95 x 114 cm)		●	-	●	●	-	●	-	-	-	
33284	Porta garage sx in senso di marcia (misura effettiva 110 x 114 cm)		-	-	-	-	-	-	-	●	-	
33327	Finestra apribile in parete laterale, posteriore sx in senso di marcia, dotata di oscurante e zanzariera a rullo	300,-	●	-	●	●	○	●	●	●	●	4
33328	Finestra apribile in parete laterale, posteriore dx in senso di marcia, dotata di oscurante e zanzariera a rullo	300,-	○	●	●	●	●	●	●	●	●	4
33352	Finestra apribile in parete posteriore, dotata di oscurante e zanzariera a rullo	300,-	○	○	-	-	-	○	-	-	-	2
33353	Finestra scorrevole sopra divanetto lato dx	300,-	-	○	-	-	○	○	○	○	○	1
33500	Oblò panoramico HYMER 80 x 50 cm, a doppio strato nella zona living con illuminazione a LED (non in combinazione con letto basculante) 68)		●	-	●	●	-	-	-	-	-	
33504	Oblò panoramico HYMER 80 x 50 cm, doppio strato nella zona letto posteriore 70),76),99)	420,-	○	○	○	○	○	○	○	○	○	12
33402	Oblò Fantastic Vent 49)	460,-	○	○	○	○	○	○	○	○	○	5
37240	Portapacchi con scaletta e lastra sul tetto in alluminio mandorlato 13)	660,-	○	○	○	○	○	○	○	○	○	15
33505	Strato in vetroresina sul tetto, aggiunto alla scocca PUAL 81)	710,-	○	○	○	○	○	○	○	○	○	30
37665	Portabici per 3 biciclette 4)	340,-	○	○	○	○	○	○	○	○	○	8
37664	Portabici per 4 biciclette 4)	400,-	○	○	○	○	○	○	○	○	○	11
83910	Tendalino con adattatore, cassone verniciato Bianco, 3,5 m 17)	1.020,-	○	○	○	-	○	-	-	-	-	32
83895	Tendalino con adattatore, cassone verniciato Argento, 3,5 m 17)	1.020,-	○	○	○	-	○	-	-	-	-	32
83911	Tendalino con adattatore, cassone verniciato Bianco, 4,0 m 17)	1.280,-	-	-	-	○	-	○	○	○	○	40
83857	Tendalino con adattatore, cassone verniciato Argento, 4,0 m 17)	1.280,-	-	-	-	○	-	○	○	○	○	40
37680	Portamoto estraibile utilizzabile anche come portabici 2 bici 5),7),28),62)	2.450,-	○	○	○	○	○	○	○	○	○	32
34202	Porta d'ingresso Komfort dotata di finestra e oscurante a rullo (doppia chiusura)	400,-	○	○	○	○	○	○	○	○	○	15
34300	Chiusura di sicurezza per porta d'ingresso cellula abitativa	170,-	○	○	○	○	○	○	○	○	○	0.5

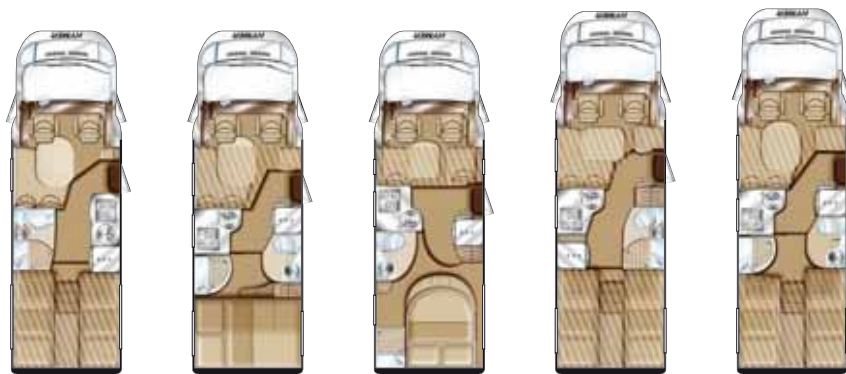
- Serie
- Accessori
- ◆ Su richiesta (senza sovrapprezzo)
- Non è possibile

Accessori HYMER Tramp CL Italian Edition

		Euro	514	554	578	588	598	614	668	678	698	Peso aggiuntivo
Zona abitativa												
42602	Dinette a L confortevole con cuscini Lounge, tavolo traslabile nei due sensi con bordo in massello e due cinture di sicurezza integrate a 3 punti		●	●	●	●	-	●	●	●	●	
44822	Letto basculante nella zona abitativa dotato di materasso in speciale schiuma 2),30),42)		-	●	-	-	●	●	●	●	●	
85683	Oscuranti scorrevoli a soffietto in cabina di guida		●	●	●	●	●	●	●	●	●	
44824	Letto basculante elettrico sopra la dinette con materasso in speciale schiuma con 7 camere separate 2),30),42)	510,-	-	○	-	-	○	○	○	○	○	40
34353	Zanzariera a rullo sulla porta d'ingresso		●	●	●	●	●	●	●	●	●	
	Trasformazione in letto sia della Dinette a L che Dinette di serie	400,-	-	○	-	○	○	○	○	○	○	5
47654	Tavolo abbassabile e cuscino supplementare per trasformazione della dinette anteriore in posto letto utilizzando il sedile autista	190,-	○	-	○	-	-	-	-	-	-	2
87947	5° posto dotato di sedile con cintura di sicurezza a 3 punti in senso di marcia dx 66),90),102)	710,-	-	-	-	-	-	○	○	○	○	30
42721	Armadio tra i letti singoli posteriori		-	-	◆	◆	-	-	-	◆	-	
47643	Sistema per allargamento letto alla francese con prolunga ripiegata sotto al letto 88)	200,-	-	○	-	-	-	-	-	-	-	3
44164	Rete a doghe, tipo sistema Froli per letto / i posteriore / i 61)	400,-	○	○	○	○	-	○	○	○	-	3
44172	Pedana doccia in legno	150,-	○	○	○	○	○	○	○	○	○	3
44173	Sedile doccia richiudibile, in legno 50)	170,-	-	-	-	-	-	-	-	-	○	2
37267	Pavimento garage in alluminio mandorlato; pareti e portelloni rivestiti in speciale feltro	400,-	○	-	○	○	-	○	-	○	-	18.5
83560	Tappeto termico coibentante, per la parte bassa interna, della cabina di guida	140,-	○	○	○	○	○	○	○	○	○	3
Design interno												
829	Mobilio in design Umbria Select		●	●	●	●	●	●	●	●	●	
651	Mobilio in design Pero del Trentino		◆	◆	◆	◆	◆	◆	◆	◆	◆	
640	Cruscotto con finiture tipo radica	390,-	○	○	○	○	○	○	○	○	○	
57987	Pacchetto arredo composto da: 2 cuscini e coperta letto/letti	200,-	○	○	○	○	○	○	○	○	○	4
	Tappezzeria Charbonnel (1860) o Castello (1863) o Kalmar (1864)		●	●	●	●	●	●	●	●	●	
1867	Tappezzeria Paradiso (Materiale Eco Tech)	1.010,-	○	○	○	○	○	○	○	○	○	
	Pelle abbinata a o Tappezzeria Cremona (1853) /o a Tappezzeria Etna (1883)	1.010,-	○	○	○	○	○	○	○	○	○	4
	Pelle Caramel (1869) o Pelle Kiesel (1745)	2.760,-	○	○	○	○	○	○	○	○	○	6.5
	Moquette Eclipse (47502) o Moquette Havanna (47522) a pezzi, in cabina e abitacolo	400,-	○	○	○	○	○	○	○	○	○	10
Riscaldamento / ventilazione												
47143	Illuminazione Ambiente incl. cornice acrilica con illuminazione a LED intorno oblò panoramico	610,-	○	○	○	○	○	○	○	○	○	2.5
87996	Antifurto Thitronik per porta/e in cabina, porta d'ingresso e porte/ sportelli garage	710,-	○	○	○	○	○	○	○	○	○	1
56150	Presca gas esterna con attacco rapido e rubinetto di chiusura/apertura	200,-	○	○	○	○	○	○	○	○	○	1
54200	Prese supplementari 230 v. (gavone esterno o garage, zona ingresso, mobile pensile dinette)	200,-	○	○	○	○	○	○	○	○	○	1
51707	Seconda batteria (Banner 95 Ah AGM) incluso carica batteria supplementare da 18 A	460,-	○	○	○	○	○	○	○	○	○	30
57947	Condizionatore sul tetto Dometic B2600 (2500 Watt) 67),99)	2.350,-	○	○	○	○	○	○	○	○	○	40.5
56003	Riscaldamento Truma Combi 6 con resistenza elettrica 1800 W	550,-	○	○	○	○	○	○	○	○	○	1
56502	Truma Duo Control CS con scambiatore bombole automatico e funzionamento antigelo		●	●	●	●	●	●	●	●	●	
Multimedia												
62316	Predisposizione Radio-/TV (montato nel pensile alto anziché dietro al divanetto) dotata di: Attacco per lo schermo piatto, altoparlanti, antenna Radio e DVB-T, presa 12V		-	●	-	●	●	◆	◆	◆	◆	5
62317	Tv a schermo piatto LED 19" con altoparlanti integrati, telecomando, DVD- HYMER Smart-Multimedia-System (DVB-T/C, DVB-S2)	1.120,-	○	○	○	○	○	○	○	○	○	12
62342	Seconda TV LED zona letto: TFF 19" con altoparlanti integrati, DVD Tuner, DVB-T/C, DVB-S2, cablaggio e attacco per lo schermo piatto 96)	1.320,-	○	○	○	○	○	○	○	○	○	13
62303	Autoradio con CD-/MP3-Player (non Italian Edition)	300,-	○	○	○	○	○	○	○	○	○	1
87904	Videocamera posteriore con monitor 4" a colori (non Italian Edition)	710,-	○	○	○	○	○	○	○	○	○	2
87998	Navigatore doppio-DIN con DVD-Player, doppio obiettivo-Videocamera post. con obiettivo chiudibile	3.070,-	○	○	○	○	○	○	○	○	○	3.5
64648	Antenna satellitare Caro digital Vision (antenna piatta senza Ricevitore) 74)	2.550,-	○	○	○	○	○	○	○	○	○	14.5
64633	Antenna satellitare Oyster 85 digital Vision (senza Ricevitore) 74)	2.960,-	○	○	○	○	○	○	○	○	○	14.5
Cucina												
58602	Frigorifero Jumbo 160 l. 60)		●	●	●	●	●	●	●	●	●	
58643	Frigorifero TEC-Tower 160 Lt. (combinazione Frigo/Freezer con Forno e Grill) anziché Frigo Jumbo 160 Lt. 60)	600,-	○	○	○	○	○	○	○	○	○	10
Pacchetti												
57810	HYMER Tramp CL ALDE Arktis Paket 1 69),95)	6.140,-	○	○	○	○	○	○	○	○	○	89.5
57811	HYMER Tramp CL ALDE Arktis Paket 2 69),95)	4.600,-	○	○	○	○	○	○	○	○	○	85

- Serie
- Accessori
- ◆ Su richiesta (senza sovrapprezzo)
- Non è possibile

Dati tecnici HYMER Tramp Premium 50



	578	594	598	674	678
Autotelaio di serie	Fiat Ducato	Fiat Ducato	Fiat Ducato	Fiat Ducato Maxi	Fiat Ducato Maxi
Motorizzazione base a)	2,3 Multijet	2,3 Multijet	2,3 Multijet	2,3 Multijet	2,3 Multijet
kW (CV)	96 (130)	96 (130)	96 (130)	96 (130)	96 (130)
Lunghezza complessiva ca. cm.	699	699	699	740	740
Larghezza esterna ca. cm (parete/parete) h)	225	225	225	225	225
Larghezza esterna compl. ca. cm i)	235	235	235	235	235
Larghezza interna ca. cm	218	218	218	218	218
Altezza complessiva ca. cm f), g)	275	275	275	280	280
Altezza abitativa ca. cm	198	198	198	198	198
Passo ca. mm	3800	4035	4035	4035	4035
Massa in ordine di marcia ca. kg b)	3100	3100	3060	3160	3160
Carico utile massimo ca. kg c)	400 / 750 (SA)	400 / 750 (SA)	440 / 790 (SA)	1090 / 340 (a. W.)	1090 / 340 (a. W.)
Massa compl. tecnicamente consentita kg	3500 / 3850 (SA)	3500 / 3850 (SA)	3500 / 3850 (SA)	4250 / 3500 (a. W.)	4250 / 3500 (a. W.)
Massa rimorch. (rimorchio frenato) kg e)	2000 / 1650 (SA)	2000 / 1650 (SA)	2000 / 1650 (SA)	1750 / 2000 (a. W.)	1750 / 2000 (a. W.)
Posti omologati d)	4	4	4	4 / 3 (a. W.)	4 / 3 (a. W.)
Autotelaio opzionali f)	Fiat Ducato Maxi 42,5	Fiat Ducato Maxi 42,5	Fiat Ducato Maxi 42,5		
Motorizzazioni possibili a)	2,3 Multijet	2,3 Multijet	2,3 Multijet		
Massa in ordine di marcia ca. kg b)	3140	3140	3100		
Carico utile massimo ca. kg c)	360 (a. W.) / 1110	360 (a. W.) / 1110	400 (a. W.) / 1150		
Massa compl. tecnicamente consentita kg	3500 (a. W.) / 4250	3500 (a. W.) / 4250	3500 (a. W.) / 4250		
Massa rimorch. (rimorchio frenato) kg e)	2000 / 1750	2000 / 1750	2000 / 1750		
Posti omologati d)	4	4	4		
Isolamento parete in mm	35	35	35	35	35
Isolamento tetto in mm	35	35	35	35	35
Isolamento pavimento in mm	46	46	46	46	46
Misura effettiva sportello/sportello garage la x H cm ca.	90x100	90x100	70x79	110x100	110x100
Misure letto/dinette centrale (lu x la) ca. cm		202x125 / 43 (SA)	194x 78 (SA)	202x125 / 43 (SA)	202x125 / 43 (SA)
Misure letto posteriore (lu x la) ca. cm	185x76+187x76	204x136	190x139	194x76+192x76	195x76+186x76
Posti letto	2 / 3 (SA)	2 / 3 (SA)	2 / 3 (SA)	2/ 3 (SA) / 4 (SA)	2/ 3 (SA) / 4 (SA)
Zona bagno largh. x prof. ca. cm	125x86	100x85	104x85	125x86	100x85
doccia separata la. x pr. ca. cm		73x75	62x84		73x75
Armadio (la x H x pr)	76x75x69 + 76x72x42 + 139x27x29	184x33x59	198x28x58	198x40x61	70x77x46 + 60x56x69 + 184x15x57
Cucina la x pr x H in cm ca.	107 x 60 x 92	92x70/92x92	92x72/92x95	92x60/92x95	92x70/92x92
Capacità frigorifero ca. l	160	160	160	160	160
Stufa con impianto aria calda canalizzata	Truma Combi 6	Truma Combi 6	Truma Combi 6	Truma Combi 6	Truma Combi 6
Capacità serbatoio acqua potabile l	130	130	130	130	130
Capacità acqua ca. l. (durante il viaggio)	20	20	20	20	20
Capacità serbatoio acqua di recupero in l	90	90	90	90	90
Capacità batteria in AH	95	95	95	95	95
2° Batteria AH incluso caricatore aggiuntivo	95 (SA)	95 (SA)	95 (SA)	95 (SA)	95 (SA)
Prese 12 V/230 V	3 / 3	3 / 3	3 / 3	3 / 3	3 / 3

Dotazione di serie HYMER Tramp Premium 50



	Euro
• Fiat Ducato Multijet 96 KW/ 130 CV, Euro 5+	
• Fiat Ducato Maxi Multijet 96 KW/ 130 CV, Euro 5+ (T 674 e T678)	1.400,-
• ESP incl. ASR, Traction Plus e Hill Holder	510,-
• Cambio a 6 marce	
• Airbag per conducente e passeggero (20)	310,-
• Climatizzatore in cabina di guida	1.530,-
• Regolatore velocità	300,-
• Luci diurne	
• Paraurti verniciato	
• Alza cristalli elettrici e chiusura centralizzata in cabina di guida	290,-
• Specchi retrovisori elettrici e riscaldati	230,-
• ABS (sistema antibloccaggio) / EBD (ripartitore elettronico di frenata)	
• Paraspruzzi posteriori (2 pz)	
• Finestra apribile laterale posteriore in senso di marcia dx dotata di oscurante e zanzariera	
• Sportello esterno in senso di marcia sotto alla dinette a L (tranne Tramp 598)	
• Pavimento in vetroresina con speciale costruzione poco pesante	
• Porta garage in senso di marcia dx	
• Sportello gavone ext. sx (a seconda del modello)	
• Porta d'ingresso carenata dotata di finestra e oscurante	200,-
• Zanzariera a rullo sulla porta d'ingresso	380,-
• Oscuranti a soffietto in cabina di guida	440,-
• Piano di calpestio in zona dinette riscaldato con termoventilazione	400,-
• Sedili cabina girevoli, rivestiti in stoffa uguale agli interni, altezza e inclinazione regolabili con 2 braccioli	910,-
• Obló panoramico 80 x 50 cm in zona living con illuminazione al LED	550,-
• Obló panoramico in cabina di guida, apribile manualmente	1.220,-
• Dinette a L Komfort con cuscini Lounge e 2 cinture di sicurezza a 3-Punti integrate (tranne Tramp 598)	
• Tavolo Luxus girevole a 360° (tranne Tramp 598)	
• Cuscino supplementare per letti singoli posteriore con scaletta estraibile	
• Rete a doghe con confortevole materasso a molle.	
• Predisposizione Radio /TV incl. attacco TV a schermo piatto, presa 12 V, altoparlanti, antenna Radio, DVD e cablaggio Sound (Tramp 578 sopra la dinette a L)	610,-
• Frigorifero 160 l Jumbo con freezer separato	770,-
• Lavandino in cucina con vasca molto profonda, coprilavello con tagliere e rubinetto alto	
• Batteria di servizio maggiorata 12 V 95 Ah AGM	
• Riscaldamento Combi 6 con termoventilazione	
• Serbatoio acqua di recupero 90 lt, isolato e riscaldato	550,-
• Serbatoio acqua chiara 20/130 lt, isolato e riscaldato	
• Luce veranda al LED dotata di grondaia	140,-
Somma pacchetto	10.740,-
Prezzo speciale HYMER Tramp Premium 50	0,-

**Risparmio
max fino a
10.740,-**

Pacchetti HYMER Tramp Premium 50

57778 HYMER Tramp 674 ALDE-Arktis-Paket	Euro
Riscaldamento Webasto in cabina (Diesel)	1.900,-
Predisposizione scambiatore di calore motore, originale Fiat	260,-
Scambiatore per riscaldamento ad acqua calda ALDE	910,-
Riscaldamento ALDE (incluso elevatore/booster)	2.860,-
Riscaldamento pavimento ad acqua calda	910,-
Tenda divisoria coibentante a doppio strato, tra cabina di guida e abitacolo	250,-
Scudo termico isolante esterno, che copre anche la cabina di guida	490,-
Somma pacchetto	7.580,-
Prezzo speciale	6.450,-
Risparmio	1.130,-

Accessori HYMER Tramp Premium 50



		Euro	578	594	598	674	678	Peso aggiuntivo
Autotelaio								
	Fiat Ducato 3,5 t, 2,3 Multijet, 109 KW/148 CV, Euro 5+	1.320,-	○	○	○	-	-	0.5
	Fiat Ducato 3,5 t, 3,0 Multijet, 130 KW/177 CV, Euro 5+	3.580,-	○	○	○	-	-	50
	Fiat Ducato Maxi 4,25 t, 2,3 Multijet, 96 KW/130 CV, Euro 5+	1.400,-	○	○	○	●	●	40
	Fiat Ducato Maxi 4,25 t, 2,3 Multijet, 109 KW/148 CV, Euro 5+	2.730,-	○	○	○	-	-	40.5
	Fiat Ducato Maxi 4,25 t, 2,3 Multijet, 109 KW/148 CV, Euro 5+	1.320,-	-	-	-	○	○	0.5
	Fiat Ducato Maxi 4,25 t, 3,0 Multijet, 130 KW/177 CV, Euro 5+	5.090,-	○	○	○	-	-	90
	Fiat Ducato Maxi 4,25 t, 3,0 Multijet, 130 KW/177 CV, Euro 5+	3.680,-	-	-	-	○	○	50
3005	Maggiorazione di peso a pieno carico a 3,85 t su Fiat Ducato 3,5t	260,-	○	○	○	-	-	
2301	Riduzione di peso a pieno carico a 3,5 t su Fiat Ducato Maxi 4,25t		◆	◆	◆	◆	◆	
2344	Cambio automatico 29)	2.040,-	○	○	○	○	○	17
2310	Volante e leva del cambio in pelle	300,-	○	○	○	○	○	
25258	Cerchi in lega 15" 4 pezzi (solo in combinazione con telaio Fiat 3,5t non Maxi) 60)	1.010,-	○	○	○	-	-	
25276	Cerchi in lega 16" 4 pezzi (solo in combinazione con telaio Fiat Maxi) 60)	1.010,-	○	○	○	○	○	
25284	Ruota di scorta con cerchio in acciaio 15" incl. attacco in garage	360,-	○	○	○	-	-	25
25286	Ruota di scorta con cerchio in acciaio 16" incl. attacco in garage	360,-	○	○	○	○	○	25
20150	Gancio di traino 7)	1.630,-	○	○	○	○	○	33
Carrozzeria								
57387	Colore esterno: cabina Grigio / pareti Bianche		●	●	●	●	●	
34202	Porta d'ingresso Komfort dotata di finestra e oscurante a rullo (doppia chiusura)	400,-	○	○	○	○	○	15
83528	Scudo termico isolante esterno, che copre anche la cabina di guida	490,-	○	○	○	□	○	3
801	Piedini di stazionamento posteriori (2 pz.)	310,-	○	○	○	○	○	9
33299	Porta garage in senso di marcia sx (misura effettiva 90 x 100 cm)	510,-	○	○	-	-	-	
33309	Porta garage in senso di marcia sx (misura effettiva 110 x 100 cm)	510,-	-	-	-	○	○	
33327	Finestra apribile in parete laterale, posteriore sx in senso di marcia, dotata di oscurante e zanzariera a rullo	300,-	●	○	-	●	●	4
33326	Finestra apribile in zona bagno dotata di oscurante e zanzariera a rullo	300,-	-	-	○	-	-	4
33352	Finestra apribile in parete posteriore, dotata di oscurante e zanzariera a rullo	300,-	-	○	-	-	-	2
33402	Oblò Fantastic Vent 49)	460,-	○	○	○	○	○	5
33504	Oblò panoramico HYMER 80 x 50 cm, doppio strato nella zona letto posteriore (65),70),76)	420,-	○	○	○	○	○	12
33501	Oblò panoramico HYMER 80 x 50 cm a doppio strato nel bagno	420,-	○	-	-	-	-	12
37665	Portabici per 3 biciclette 4)	340,-	○	○	○	○	○	8
83910	Tendalino con adattatore, cassone verniciato Bianco, 3,5 m 17)	1.020,-	○	○	○	-	-	32
83911	Tendalino con adattatore, cassone verniciato Bianco, 4,0 m 17)	1.280,-	-	-	-	○	○	40
34300	Chiusura di sicurezza per porta d'ingresso cellula abitativa	170,-	○	○	○	○	○	0.5
33505	Strato in vetroresina sul tetto, aggiunto alla scocca PUAL	710,-	○	○	○	○	○	30
Zona abitativa								
83640	Tenda divisoria coibentante a doppio strato, tra cabina di guida e abitacolo	250,-	○	○	○	□	○	2
47652	Letto matrimoniale posteriore abbassabile manualmente 55)	300,-	-	○	-	-	-	15
44143	Sistema Comfort per letto dotato di: Materasso in speciale schiuma e speciale rete tipo sitema Froli (per letto/i posteriori)	500,-	○	○	-	○	○	4
42721	Armadio tra i letti singoli posteriori		◆	-	-	◆	◆	
44124	Piede del tavolo abbassabile incluso cuscino supplementare per trasformazione della Dinette a L in letto	400,-	-	○	○	○	○	5
37611	Sistema reti portaoggetti all'interno del garage	150,-	○	○	-	○	○	2
44172	Pedana doccia in legno	150,-	○	○	○	○	○	3
44173	Sedile doccia richiudibile, in legno 50)	170,-	-	○	-	-	○	2
37267	Pavimento garage in alluminio mandorlato; pareti e portelloni rivestiti in speciale feltro	400,-	○	○	-	○	○	18.5
Design interno								
829	Mobilio in design Umbria Select		●	●	●	●	●	
640	Cruscotto con finiture tipo radica	390,-	○	○	○	○	○	
1853	Similpelle-/Tapezzeria Cremona		●	●	●	●	●	
	Moquette Eclipse (47502) o Moquette Havanna (47522) a pezzi, in cabina e abitacolo	400,-	○	○	○	○	○	10

● Serie

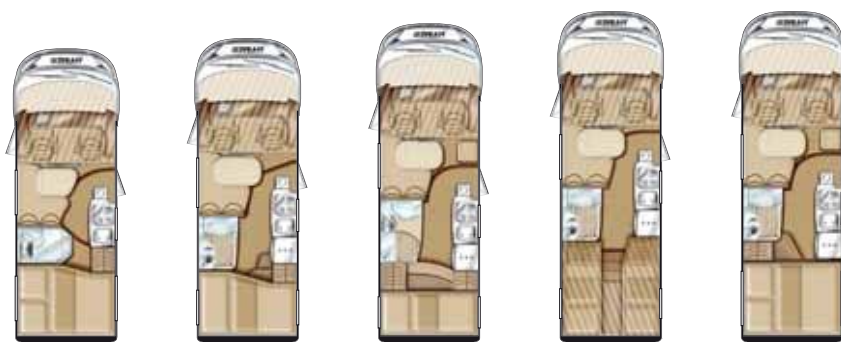
◆ Su richiesta (senza sovrapprezzo)

○ Accessori

- Non è possibile

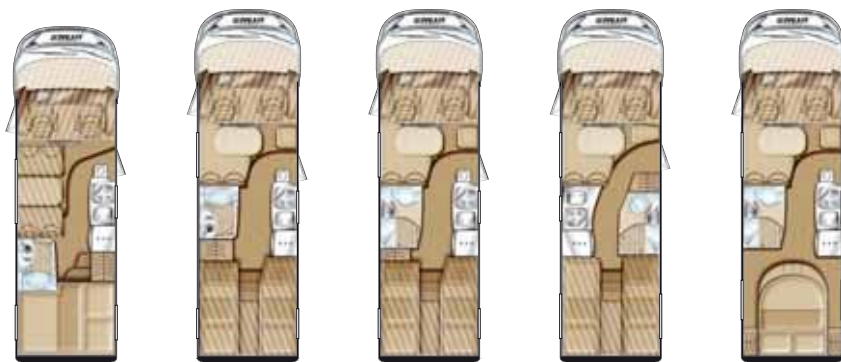
□ Disponibile in opzione nel pacchetto

Dati tecnici HYMER Exsis-i Italian Edition



	414	504	524	578	614
Autotelaio di serie	Fiat AL-KO Ducato	Fiat AL-KO Ducato	Fiat AL-KO Ducato	Fiat AL-KO Ducato	Fiat AL-KO Ducato
Motorizzazione base a)	2,0 Multijet	2,0 Multijet	2,0 Multijet	2,3 Multijet	2,3 Multijet
kW (CV)	85 (115)	85 (115)	85 (115)	96 (130)	96 (130)
Lunghezza complessiva ca. cm.	599	620	650	675	675
Larghezza esterna ca. cm (parete/parete) h)	212	212	212	212	212
Larghezza esterna compl. ca. cm i)	222	222	222	222	222
Larghezza interna ca. cm	205	205	205	205	205
Altezza complessiva ca. cm f), g)	277	277	277	277	277
Altezza abitativa ca. cm	184/198	184/198	184/198	184/198	184/198
Passo ca. mm	3450	3350	3650	3650	3650
Massa in ordine di marcia ca. kg b), *)	*)	2710	2760	2800	2820
Carico utile massimo ca. kg c)	*)	790 / 990 (SA)	740/ 940 (SA)	700/ 900 (SA)	680/ 880 (SA)
Massa compl. tecnicamente consentita kg	3500/ 3700 (SA)	3500/ 3700 (SA)	3500/ 3700 (SA)	3500/ 3700 (SA)	3500/ 3700 (SA)
Massa rimorch. (rimorchio frenato) kg e)	2000/1800	2000/1800	2000/1800	2000/1800	2000/1800
Posti omologati d)	4	4	4 / 5 (SA)	4	4 / 5 (SA)
Autotelaio opzionali f)			Fiat AL-KO Ducato Maxi 42,5	Fiat AL-KO Ducato Maxi 42,5	Fiat AL-KO Ducato Maxi 42,5
Motorizzazioni possibili a)			2,3 Multijet	2,3 Multijet	2,3 Multijet
Massa in ordine di marcia ca. kg b)			2800	2840	2860
Carico utile massimo ca. kg c)			700 (a.W.)/1450/1700(SA)	660 (a.W.)/1410/1660(SA)	640(a.W.)/1390/1640(SA)
Massa compl. tecnicamente consentita kg			3500(a.W.)/4250/4500(SA)	3500(a.W.)/4250/4500(SA)	3500(a.W.)/4250/4500(SA)
Massa rimorch. (rimorchio frenato) kg e)			2000/1750/1500	2000/1750/1500	2000/1750/1500
Posti omologati d)			4 / 5 (SA)	4	4 / 5 (SA)
Isolamento parete in mm	35	35	35	35	35
Isolamento tetto in mm	35	35	35	35	35
Isolamento pavimento in mm	41	41	41	41	41
Misura effettiva sportello/sportello garage la x H cm ca.	65 x 105	65 x 105	65 x 105	90 x 105	90 x 105
Misura letto basculante lu x la ca. cm	188 x 150	188 x 150	188 x 150	188 x 150	188 x 150
Misure letto/dinette centrale (lu x la) ca. cm					
Misure letto posteriore (lu x la) ca. cm	200 x 150/135	200 x 134/108	200 x 92	199x80 / 189x80	200 x 148
Misure letto posteriore/ Variante Lungh.x largh. ca. cm			EB: 190x90 + 190x86/75		
Posti letto	4	4	3 / 4 (SA)	4 / 5 (SA)	4
Zona bagno largh. x prof. ca. cm	71 x 78/95	105 x 83	125 x 86	105 x 83	105 x 83
Armadio (la x H x pr)	42 x 53 x 125	33 x 53 x 185	35x55x198 / 50x70x126	60 x 78 x 80	380 x 62 x190
Cucina la x pr x H in cm ca.	96 x 58 x 93	96 x 58 x 93	96 x 58 x 93	96 x 58 x 93	96 x 58 x 93
Capacità frigorifero ca. l	90	150	150	150	150
Stufa con impianto aria calda canalizzata	Truma Combi 6	Truma Combi 6	Truma Combi 6	Truma Combi 6	Truma Combi 6
Capacità serbatoio acqua potabile l	100	100	100	100	100
Capacità acqua ca. l. (durante il viaggio)	20	20	20	20	20
Capacità serbatoio acqua di recupero in l	100	100	100	100	100
Capacità batteria in AH	95	95	95	95	95
2° Batteria AH incluso caricatore aggiuntivo	95 (SA)	95 (SA)	95 (SA)	95 (SA)	95 (SA)
Prese 12 V/230 V	2 / 4	2 / 4	2 / 4	2 / 4	2 / 4

Dati tecnici HYMER Exsis-i Italian Edition



	644	674	678	688	698
Autotelaio di serie	Fiat AL-KO Ducato	Fiat AL-KO Ducato	Fiat AL-KO Ducato	Fiat AL-KO Ducato	Fiat AL-KO Ducato
Motorizzazione base a)	2,3 Multijet	2,3 Multijet	2,3 Multijet	2,3 Multijet	2,3 Multijet
kW (CV)	96 (130)	96 (130)	96 (130)	96 (130)	96 (130)
Lunghezza complessiva ca. cm.	685	720	720	720	720
Larghezza esterna ca. cm (parete/parete) h)	212	212	212	212	212
Larghezza esterna compl. ca. cm i)	222	222	222	222	222
Larghezza interna ca. cm	205	205	205	205	205
Altezza complessiva ca. cm f), g)	277	277	277	277	277
Altezza abitativa ca. cm	184/198	184/198	184/198	184/198	184/198
Passo ca. mm	3650	3900	3900	3900	3900
Massa in ordine di marcia ca. kg b), *)	2830	2910	2920	2930	2950
Carico utile massimo ca. kg c)	670/ 870 (SA)	590 / 940 (SA)	580 / 930 (SA)	570 / 920 (SA)	550 / 900 (SA)
Massa compl. tecnicamente consentita kg	3500/ 3700 (SA)	3500/ 3850 (SA)	3500/ 3850 (SA)	3500/ 3850 (SA)	3500/ 3850 (SA)
Massa rimorch. (rimorchio frenato) kg e)	2000/1800	2000/1650	2000/1650	2000/1650	2000/1650
Posti omologati d)	6	4 / 5 (SA)	4 / 5 (SA)	4	4 / 5 (SA)
Autotelaio opzionali f)	Fiat AL-KO Ducato Maxi 42,5	Fiat AL-KO Ducato Maxi 42,5	Fiat AL-KO Ducato Maxi 42,5	Fiat AL-KO Ducato Maxi 42,5	Fiat AL-KO Ducato Maxi 42,5
Motorizzazioni possibili a)	2,3 Multijet	2,3 Multijet	2,3 Multijet	2,3 Multijet	2,3 Multijet
Massa in ordine di marcia ca. kg b)	2870	2950	2960	2970	2990
Carico utile massimo ca. kg c)	630 (a.W.)/1380/1630(SA)	550 (a.W.)/1300/1550(SA)	540 (a.W.)/1290/1540(SA)	530 (a.W.)/1280/1530(SA)	510 (a.W.)/1260/1510(SA)
Massa compl. tecnicamente consentita kg	3500(a.W.)/4250/4500(SA)	3500(a.W.)/4250/4500(SA)	3500(a.W.)/4250/4500(SA)	3500(a.W.)/4250/4500(SA)	3500(a.W.)/4250/4500(SA)
Massa rimorch. (rimorchio frenato) kg e)	2000/1750/1500	2000/1750/1500	2000/1750/1500	2000/1750/1500	2000/1750/1500
Posti omologati d)	6	4 / 5 (SA)	4 / 5 (SA)	4	4 / 5 (SA)
Isolamento parete in mm	35	35	35	35	35
Isolamento tetto in mm	35	35	35	35	35
Isolamento pavimento in mm	41	41	41	41	41
Misura effettiva sportello/sportello garage la x H cm ca.	90 x 105	90 x 105	90 x 105	90 x 105	70 x 67
Misura letto basculante lu x la ca. cm	188 x 150	188 x 150	188 x 150	188 x 150	188 x 150
Misure letto/dinette centrale (lu x la) ca. cm	185x95/125 (SA)				
Misure letto posteriore (lu x la) ca. cm	200 x 148/129	199x80 / 189x80	199x80 / 189x80	2x 193 x 80	190 x 140
Misure letto posteriore/ Variante Lungh.x largh. ca. cm					
Posti letto	5 / 6 (SA)	4 / 5 (SA)	4 / 5 (SA)	4 / 5 (SA)	4
Zona bagno largh. x prof. ca. cm	105 x 83	105 x 83	125 x 86	125 x 86	125 x 86
Armadio (la x H x pr)	58 x 53 x 185	60x78x80 / 44x62x190	25x62x190	40 x 58 x 198	2x 31x55x132
Cucina la x pr x H in cm ca.	96 x 58 x 93	96 x 58 x 93	96 x 58 x 93	92 x 55 / 77 x 93	96 x 58 x 93
Capacità frigorifero ca. l	150	150	150	150	150
Stufa con impianto aria calda canalizzata	Truma Combi 6	Truma Combi 6	Truma Combi 6	Truma Combi 6	Truma Combi 6
Capacità serbatoio acqua potabile l	100	100	100	100	100
Capacità acqua ca. l. (durante il viaggio)	20	20	20	20	20
Capacità serbatoio acqua di recupero in l	100	100	100	100	100
Capacità batteria in AH	95	95	95	95	95
2° Batteria AH incluso caricatore aggiuntivo	95 (SA)	95 (SA)	95 (SA)	95 (SA)	95 (SA)
Prese 12 V/230 V	2 / 4	2 / 4	2 / 4	2 / 4	2 / 4

Dotazioni di serie HYMER Exsis-i Italian Edition

Autotelaio

- Doppio Airbag : conducente e passeggero (Attenzione: con Airbag passeggero è vietato l'uso del seggiolino anteriore per bambini)
- Fari fendinebbia
- Luci diurne integrate nei Fari, modello esclusivo HYMER
- Condizionatore automatico in cabina di guida con filtro antipolline
- Regolatore di velocità (Fiat)
- Fiat Ducato Multijet 96 KW/ 130 CV, Euro 5+ (tranne Exsis-i 414, 504 e 524)
- Cambio con 6 marce (tranne Exsis-i 414, 504 e 524)
- Telaio AL-KO
- ABS (sistema antibloccaggio) / EBD (ripartitore elettronico di frenata)
- ESP incl. ASR, Traction Plus e Hill Holder
- Specchi retrovisori (di colore nero) elettrici e riscaldati, incluso specchio grandangolo
- Paraspruzzi per assale anteriore e posteriore

Carrozzeria

- Design moderno, grazie alla bella scocca arrotondata in lamiera di alluminio liscia
- Oblò HYMER trasparente 40 x 40 cm nella zona posteriore (sopra il letto /letti)
- Oblò HYMER opaco 40 x 40 cm nella zona bagno dotato di oscurante e zanzariera
- Porta conducente con alzacristallo elettrico, dotata di accensione automatica per luce d'ingresso e serratura di tipo automobilistico
- Tendine in cabina in stoffa plissettata
- Porta d'ingresso carenata e dotata di finestra con oscurante a rullo
- Ottima coibentazione in PUAL delle pareti e del tetto, isolate con Poliuretano (spessore 35 mm Pareti e Tetto)
- Oblò panoramico HYMER 80 x 50 cm in zona abitativa con illuminazione a LED
- Sottopavimento in vetroresina isolato e coibentato
- Gradino elettrico a 1 pedata
- Luce veranda a LED dotata di grondaia
- Zanzariera a rullo sulla porta d'ingresso
- Porta d'ingresso carenata
- Porta garage in senso di marcia dx e sx (tranne Exsis-i 698)
- Sportello gavone esterno, lato sinistro in senso di marcia, in corrispondenza della dinette a L (a seconda del modello)

Trasformazione

- Dinette a L Comfort con imbottitura Lounge, incluso 2 cinture di sicurezza a 3 punti (a seconda del modello)
- Letto basculante abbassabile manualmente
- Materasso a più zone in speciale schiuma completo di morbida base ad alta traspirazione nella zona posteriore
- Tavolo traslabile nei due sensi (tranne Exsis-i 644)
- Tavolo Luxus, girevole 360° (tranne Exsis-i 504, 578 e 644)
- Premium bagno Vario

Riscaldamento / areazione / impianto elettrico

- L'aria calda della termoventilazione della stufa, entra, a motore spento, anche nel cruscotto.
- Batteria maggiorata 12 V 95 Ah AGM
- Stufa Truma Combi 6 con impianto aria calda canalizzata
- Illuminazione interna completamente a LED
- Serbatoio acqua di recupero 100 Lt. isolato e riscaldato
- Piano di calpestio in zona dinette riscaldato con termoventilazione
- Serbatoio acqua chiara 20/100 Lt. isolato e riscaldato

Multimedia

- Videocamera posteriore
- Radio doppio DIN
- Predisposizione Radio/TV con presa 12V, altoparlanti in zona letto posteriore, antenna Radio DVB-T
- Pannello solare

Cucina

- Cassetti con chiusura Servo-Assistita
- Cassetti cucina molto larghi con divisori spostabili
- Cappa aspirante
- Frigorifero Jumbo 150 Lt.

Accessori HYMER Exsis-i Italian Edition



		Euro	414	504	524	578	614	644	674	678	688	698	Peso aggiuntivo
Autotelaio													
5411	Fiat Ducato 3,5 t, 2,3 Multijet, 96 KW/130 CV, Euro 5+	1.530,-	○	○	○	●	●	●	●	●	●	●	20
	Fiat Ducato 3,5 t, 2,3 Multijet, 109 KW/148 CV, Euro 5+	2.750,-	○	○	○	-	-	-	-	-	-	-	20.5
	Fiat Ducato 3,5 t, 2,3 Multijet, 109 KW/148 CV, Euro 5+	1.320,-	-	-	-	○	○	○	○	○	○	○	0.5
	Fiat Ducato 3,5 t, 3,0 Multijet, 130 KW/177 CV, Euro 5+	5.110,-	○	○	○	-	-	-	-	-	-	-	70.5
	Fiat Ducato 3,5 t, 3,0 Multijet, 130 KW/177 CV, Euro 5+	3.680,-	-	-	-	○	○	○	○	○	○	○	50
	Fiat Ducato Maxi 4,25 t, 2,3 Multijet, 96 KW/130 CV, Euro 5+	2.930,-	-	-	○	-	-	-	-	-	-	-	60
	Fiat Ducato Maxi 4,25 t, 2,3 Multijet, 96 KW/130 CV, Euro 5+	1.400,-	-	-	-	○	○	○	○	○	○	○	40
	Fiat Ducato Maxi 4,25 t, 2,3 Multijet, 109 KW/148 CV, Euro 5+	4.150,-	-	-	○	-	-	-	-	-	-	-	60.5
	Fiat Ducato Maxi 4,25 t, 2,3 Multijet, 109 KW/148 CV, Euro 5+	2.730,-	-	-	-	○	○	○	○	○	○	○	40.5
	Fiat Ducato Maxi 4,25 t, 3,0 Multijet, 130 KW/177 CV, Euro 5+	6.510,-	-	-	○	-	-	-	-	-	-	-	110.5
	Fiat Ducato Maxi 4,25 t, 3,0 Multijet, 130 KW/177 CV, Euro 5+	5.090,-	-	-	-	○	○	○	○	○	○	○	90
2399	Sospensioni assale anteriore AL-KO Komfort (gambe incl. molle)	1.010,-	○	○	○	○	○	○	○	○	○	○	3
2372	Sospensioni AL-KO Niveau per assale posteriore	1.320,-	○	○	○	○	○	○	○	○	○	○	19
2305	Sospensioni ad aria AL-KO incluso funz.per alzare e abbassare il post.	3.370,-	○	○	○	○	○	○	○	○	○	○	38
2368	Sospensioni ad aria (4 canali)	8.190,-	○	○	○	○	○	○	○	○	○	○	78
3016	Maggiorazione di peso a pieno carico a 3,7 t su Fiat Ducato 3,5t	260,-	○	○	○	○	○	○	-	-	-	-	
3005	Maggiorazione di peso a pieno carico a 3,85 t su Fiat Ducato 3,5t	260,-	-	-	-	-	-	-	○	○	○	○	
3017	Maggiorazione di peso a pieno carico a 4,5 t su Fiat Ducato Maxi 4,25 t	260,-	-	-	○	○	○	○	○	○	○	○	
2301	Riduzione di peso a pieno carico a 3,5 t su Fiat Ducato Maxi 4,25t	-	-	-	◆	◆	◆	◆	◆	◆	◆	◆	
2386	Condizionatore automatico in cabina di guida con filtro antipolline		●	●	●	●	●	●	●	●	●	●	
2381	Speciali molle rinforzate per assale anteriore		●	●	●	●	●	●	●	●	●	●	
2325	Regolatore di velocità (Fiat)		●	●	●	●	●	●	●	●	●	●	
2344	Cambio automatico 29),38)	2.040,-	○	○	○	○	○	○	○	○	○	○	17
31006	Luci Bi-Xenon con regolazione automatica, incluso lavafari	1.010,-	○	○	○	○	○	○	○	○	○	○	
31000	Fari fendinebbia		●	●	●	●	●	●	●	●	●	●	
31007	Fari statici di curva, incluso fari fendinebbia	560,-	○	○	○	○	○	○	○	○	○	○	1.5
25258	Cerchi in lega 15" 4 pezzi (solo in combinazione con telaio Fiat 3,5t non Maxi) 60)	1.010,-	○	○	○	○	○	○	○	○	○	○	
25276	Cerchi in lega 16" 4 pezzi (solo in combinazione con telaio Fiat Maxi) 60)	1.010,-	-	-	○	○	○	○	○	○	○	○	
25284	Ruota di scorta con cerchio in acciaio 15" incl. attacco in garage 51)	360,-	○	○	○	○	○	○	○	○	○	-	25
25286	Ruota di scorta con cerchio in acciaio 16" incl. attacco in garage 51)	360,-	-	-	○	○	○	○	○	○	○	-	25
20150	Gancio di traino 7)	1.630,-	○	○	○	○	○	○	○	○	○	○	63
Carrozzeria													
	Colore Esterno Carrara Bianco		●	●	●	●	●	●	●	●	●	●	
57763	Colore Esterno Sierra grigio metallizzato	2.450,-	○	○	○	○	○	○	○	○	○	○	30
33356	Porta d'ingresso carenata e dotata di finestra con oscurante a rullo		●	●	●	●	●	●	●	●	●	●	
33327	Finestra apribile in parete laterale, posteriore sx in senso di marcia, dotata di oscurante e zanzariera a rullo	300,-	●	●	○	○	○	○	○	○	○	○	4
33328	Finestra apribile in parete laterale, posteriore dx in senso di marcia, dotata di oscurante e zanzariera a rullo	300,-	○	○	●	●	●	●	●	●	●	●	4
33402	Oblò Fantastic Vent 26)	460,-	○	○	○	○	○	○	○	○	○	○	5
33504	Oblò panoramico HYMER 80 x 50 cm, doppio strato nella zona letto posteriore 65),76),77)	420,-	-	○	○	○	○	○	○	○	○	○	12
33400	Oblò anteriore opaco 40 x 40 cm dotato di oscurante e zanzariera, sopra il basculante	200,-	○	○	○	○	○	○	○	○	○	○	2
37255	Portapacchi con scaletta e lastra sul tetto in alluminio mandorlato 13),43)	660,-	○	○	○	○	○	○	○	○	○	○	17
37665	Portabici per 3 biciclette 4)	340,-	○	○	○	○	○	○	○	○	○	○	8
37664	Portabici per 4 biciclette 4)	400,-	○	○	○	○	○	○	○	○	○	○	11
37612	Slitte per bici in garage 39)	240,-	-	-	-	○	○	○	○	○	○	-	5
83525	Scudo termico isolante, esterno, per parabrezza e cristalli laterali	330,-	○	○	○	○	○	○	○	○	○	○	3
83511	Vetri doppi termici laterali in cabina di guida (senza porta conducente)	750,-	○	○	○	○	○	○	○	○	○	○	5
83512	Vetri doppi termici laterali per la cabina di guida e per la porta conducente	970,-	○	○	○	○	○	○	○	○	○	○	5
	Tendalino con adattatore, cassone verniciato Bianco o verniciato Argento 3,5 m	1.020,-	○	-	-	-	-	-	-	-	-	-	32
	Tendalino con adattatore, cassone verniciato Bianco o verniciato Argento 4,0 m 17)	1.280,-	-	○	○	-	-	-	-	-	-	-	40
	Tendalino con adattatore, cassone verniciato Bianco o verniciato Argento 4,5 m 17)	1.430,-	-	-	○	○	○	○	○	○	○	○	45
	Tendalino con adattatore, cassone verniciato Bianco o verniciato Argento 5,0 m 17)	1.640,-	-	-	-	-	○	○	○	○	○	○	50
37681	Portamoto fisso utilizzabile anche come porta bici per 2 biciclette 5),7),62)	2.450,-	○	○	○	○	○	○	○	○	○	○	57
32110	Gradino elettrico per porta conducente (estrazione automatica quando si apre la porta) 58)	400,-	○	○	○	○	○	○	○	○	○	○	8
34220	Porta conducente con alzacristallo elettrico,dotata di accensione automatica per luce d'ingresso e serratura di tipo automobilistico		●	●	●	●	●	●	●	●	●	●	
34300	Chiusura di sicurezza per porta d'ingresso cellula abitativa	170,-	○	○	○	○	○	○	○	○	○	○	0.5
34301	Chiusura di sicurezza per porta conducente	170,-	○	○	○	○	○	○	○	○	○	○	0.5

HYMER Exsis-i

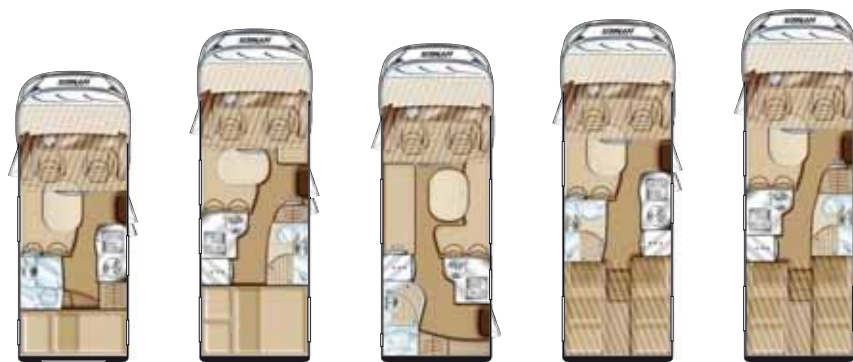
- Serie
- Accessori
- ◆ Su richiesta (senza sovrapprezzo)
- Non è possibile

Accessori HYMER Exsis-i Italian Edition

		Euro	414	504	524	578	614	644	674	678	688	698	Peso aggiuntivo
801	Piedini di stazionamento posteriori (2 pz.)	310,-	○	○	○	○	○	○	○	○	○	○	9
33505	Strato in vetroresina sul tetto, aggiunto alla scocca PUAL 81)	710,-	○	○	○	○	○	○	○	○	○	○	30
35119	Adesivi supplementari in color Antracite	710,-	○	○	○	○	○	○	○	○	○	○	
Zona abitativa													
34353	Zanzariera a rullo sulla porta d'ingresso		●	●	●	●	●	●	●	●	●	●	
42491	Sedili Aguti Ergoflex in cabina di guida,anatomici , girevoli , rivestiti in stoffa uguale agli interni, altezza e inclinazione regolabili	710,-	○	○	○	○	○	-	○	○	○	○	10
42491	Sedili anatomici in cabina Aguti Ergoflex,rivestiti in stoffa uguale agli interni,altezza e inclinazione regolabili	710,-	-	-	-	-	-	○	-	-	-	-	10
42440	Sedile autista girevole	200,-	●	●	●	●	●	○	●	●	●	●	4
42430	Sedile passeggero girevole	200,-	●	●	●	●	●	○	●	●	●	●	4
34354	Tapparella elettrica anteriore 60)	1.320,-	○	○	○	○	○	○	○	○	○	○	10
44172	Pedana doccia in legno		●	●	●	●	●	●	●	●	●	●	
47677	Mobile pensile anteriore anzichè letto basculante incluso oblò	510,-	-	-	-	○	○	○	○	○	○	○	-16
44123	Sistema per allargamento letto (dinette)	200,-	-	-	-	-	-	○	-	-	-	-	3
42716	Letti a castello posteriori (letto sotto ribaltabile) 103)		-	-	◆	-	-	-	-	-	-	-	5
47661	Letti singoli posteriori ribassati incl. porta garage dx e sx 93)		-	-	-	◆	-	◆	-	◆	-	-	
44148	Divanetto laterale anzichè sedile ribaltabile		-	-	◆	-	◆	-	◆	◆	◆	◆	8
87942	5° posto dotato di sedile con cintura di sicurezza a 3 punti in senso di marcia dx anzichè sedile ribaltabile 102)	500,-	-	-	○	-	○	-	○	○	-	○	38
44823	Letto basculante abbassabile elettricamente	920,-	○	○	○	○	○	○	○	○	○	○	3
47645	Cuscino supplementare per trasformazione dei letti singoli in un letto matrimoniale	200,-	-	-	-	○	-	-	○	○	-	-	4
59130	Doccia esterna con doccetta e rubinetto in garage	280,-	○	○	○	○	○	○	○	○	○	○	1
83560	Tappeto termico coibentante, per la parte bassa interna, della cabina di guida	140,-	○	○	○	○	○	○	○	○	○	○	3
Design interno													
651	Mobilio in design Pero del Trentino		●	●	●	●	●	●	●	●	●	●	
829	Mobilio in design Umbria Select	910,-	○	○	○	○	○	○	○	○	○	○	
640	Cruscotto con finiture tipo radica	390,-	○	○	○	○	○	○	○	○	○	○	
57987	Pacchetto arredo composto da: 2 cuscini e coperta letto/letti 97) Tapezzeria Charbonnel (1860) o Castello (1863) o Kalmar (1864)	200,-	○	○	○	○	○	○	○	○	○	○	4
1867	Tapezzeria Paradiso (Materiale Eco Tech) Pelle abbinata o a Tapezzeria Cremona (1853) /o a Tapezzeria Etna (1883)	1.010,-	○	○	○	○	○	○	○	○	○	○	4
	Pelle Caramel (1869) o Pelle Kiesel (1745)	2.760,-	○	○	○	○	○	○	○	○	○	○	6.5
	Moquette Eclipse (47502) o Moquette Havanna (47522) a pezzi, in cabina e abitacolo	400,-	○	○	○	○	○	○	○	○	○	○	10
Riscaldamento / ventilazione													
87996	Antifurto Thitronik per porta/e in cabina, porta d'ingresso e porte/ sportelli garage	710,-	○	○	○	○	○	○	○	○	○	○	1
54200	Prese supplementari 230 V (gavone o Garage, zona ingresso, zona dinette nel mobile pensile, zona posteriore)	200,-	○	○	○	○	○	○	○	○	○	○	1
43207	Pacchetto luci: illuminazione indiretta sui mobili pensili con possibilità di accensione in zona letto o/e in zona living	510,-	○	○	○	○	○	○	○	○	○	○	2
56150	Presa gas esterna con attacco rapido e rubinetto di chiusura/apertura	200,-	○	○	○	○	○	○	○	○	○	○	1
51707	Seconda batteria (Banner 95 Ah AGM) incluso carica batteria supplementare da 18 A	460,-	○	○	○	○	○	○	○	○	○	○	30
57947	Condizionatore sul tetto Dometic B2600 (2500 Watt) 35),71)	2.350,-	-	○	○	○	○	○	○	○	○	○	40.5
56116	Riscaldamento a pavimento, elettrico nella zona di calpestio 47)	620,-	○	○	○	○	○	○	○	○	○	○	10
56003	Riscaldamento Truma Combi 6 con resistenza elettrica 1800 W	550,-	○	○	○	○	○	○	○	○	○	○	1
56502	Truma Duo Control CS con scambiatore bombole automatico e funzionamento antigelo		●	●	●	●	●	●	●	●	●	●	
52885	Scambiatore di calore con motore ad aria calda Scirocco Arizona 3 KW (montato sotto il sedile passeggero)	300,-	○	○	○	○	○	○	○	○	○	○	3
56114	Riscaldamento Webasto in cabina (Diesel) 63)	1.900,-	○	○	○	○	○	○	○	○	○	○	4.5
Multimedia													
43223	Attacco per lo schermo piatto 19 "		●	●	●	●	●	●	●	●	●	●	
62317	Tv a schermo piatto LED 19 " con altoparlanti integrati, telecomando, DVD- HYMER Smart-Multimedia-System (DVB-T/C, DVB-S2) 73)	1.120,-	○	○	○	○	○	○	○	○	○	○	12
62342	Seconda TV LED zona letto: TFT 19" con altoparlanti integrati, DVD Tuner, DVB-T/C, DVB-S2, cablaggio e attacco per lo schermo piatto 96),97)	1.320,-	○	○	○	○	○	○	○	○	○	○	13
62303	Autoradio con CD-/MP3-Player (non Italian Edition)	300,-	○	○	○	○	○	○	○	○	○	○	1
87904	Videocamera posteriore con monitor 4" a colori (non Italian Edition)	710,-	○	○	○	○	○	○	○	○	○	○	2
87998	Navigatore doppio-DIN con DVD-Player, doppio obiettivo-Videocamera post. con obiettivo chiudibile	3.070,-	○	○	○	○	○	○	○	○	○	○	3.5
64648	Antenna satellitare Caro digital Vision (antenna piatta senza Ricevitore)	2.550,-	○	○	○	○	○	○	○	○	○	○	14.5
64633	Antenna satellitare Oyster 85 digital Vision (senza Ricevitore)	2.960,-	○	○	○	○	○	○	○	○	○	○	14.5
Cucina													
58647	Frigorifero Jumbo 150 Lt. 60)		-	●	●	●	●	●	●	●	●	●	
58635	Frigorifero TEC Tower con freezer, forno e grill anziche frigorifero da 160 Lt. 34),60)	600,-	-	○	○	○	○	○	○	○	○	○	10

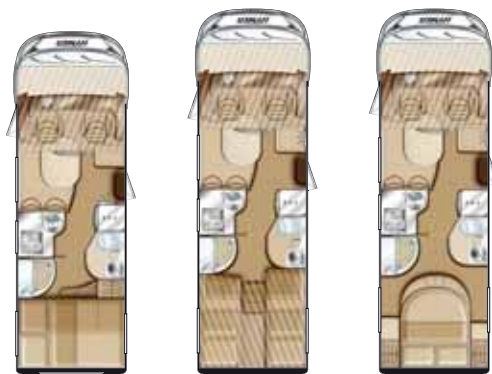
- Serie
- Accessori
- ◆ Su richiesta (senza sovrapprezzo)
- Non è possibile

Dati tecnici HYMER B-Klasse Italian Edition



	504	514	544	578	588
Autotelaio di serie	Fiat AL-KO Ducato	Fiat AL-KO Ducato	Fiat AL-KO Ducato	Fiat AL-KO Ducato	Fiat AL-KO Ducato
Motorizzazione base a)	2,3 Multijet	2,3 Multijet	2,3 Multijet	2,3 Multijet	2,3 Multijet
kW (CV)	96 (130)	96 (130)	96 (130)	96 (130)	96 (130)
Lunghezza complessiva ca. cm.	599	680	655	705	730
Larghezza esterna ca. cm (parete/parete) h)	225	225	225	225	225
Larghezza esterna compl. ca. cm i)	235	235	235	235	235
Larghezza interna ca. cm	218	218	218	218	218
Altezza complessiva ca. cm f), g)	290	290	290	290	290
Altezza abitativa ca. cm	198	198	198	198	198
Passo ca. mm	3010	3810	3700	4045	4045
Massa in ordine di marcia ca. kg b), *)	*)	3030	*)	3110	*)
Carico utile massimo ca. kg c)	*)	470 / 820 (SA)	*)	390 / 740 (SA)	*)
Massa compl. tecnicamente consentita kg	3500 / 3700 (SA)	3500 / 3850 (SA)	3500 / 3700 (SA)	3500 / 3850 (SA)	3500 / 3850 (SA)
Massa rimorch. (rimorchio frenato) kg e)	2000 / 1800	2000 / 1650	2000 / 1800	2000 / 1650	2000 / 1650
Posti omologati d)	4	4	4	4	*)
Autotelaio opzionali f)		Fiat AL-KO Ducato Maxi 42,5	Fiat AL-KO Ducato Maxi 42,5	Fiat AL-KO Ducato Maxi 42,5	Fiat AL-KO Ducato Maxi 42,5
Motorizzazioni possibili a)		2,3 Multijet	2,3 Multijet	2,3 Multijet	2,3 Multijet
Massa in ordine di marcia ca. kg b)		3070	*)	3150	*)
Carico utile massimo ca. kg c)		430(a.W.)/1180/1430	*)	350(a.W.)/1110/1350	*)
Massa compl. tecnicamente consentita kg		3500(a.W.)/4250/4500(SA)	3500(a.W.)/4250/4500(SA)	3500(a.W.)/4250/4500(SA)	3500(a.W.)/4250/4500(SA)
Massa rimorch. (rimorchio frenato) kg e)		2000 / 1750 / 1500	2000 / 1750 / 1500	2000 / 1750 / 1500	2000 / 1750 / 1500
Posti omologati d)		4	4	3 / 4 / 4 (SA)	3 / 4 / 4 (SA)
Isolamento parete in mm	35	35	35	35	35
Isolamento tetto in mm	35	35	35	35	35
Isolamento pavimento in mm	35	35	35	35	35
Misura effettiva sportello/sportello garage la x H cm ca.	65 x 114	90 x 114	75 x 35 lks	90 x 114	90 x 114
Misure letto anteriore (lu x la) ca. cm	195 x 150	195 x 150	195 x 150	195 x 150	195 x 150
Misure letto posteriore (lu x la) ca. cm	204 x 90	204 x 141	-	194 x 76 // 186 x 76	2x 190 x 80
Misure letto/dinette centrale (lu x la) ca. cm			200 x 180 (SA)		
Misure letto posteriore/ Variante Lungh.x largh. ca. cm	EB: 202x90 + 203x85				
Posti letto	3 + 1 (a. W.)	4	3 / 5 (SA)	5	5
Zona bagno largh. x prof. ca. cm	105 x 86	125 x 86	140 x 67/80	125 x 86	125 x 86
doccia separata la. x pr. ca. cm					
Armadio (la x H x pr)	50 x 55 x 174	36 x 61 x 198	136 x 52 x 198	52 x 55 x 97 / 37 x 84 x 80	36 x 61 x 198
Cucina la x pr x H in cm ca.	117x67x95	92x70/92x92	92x70/92x92	117x67x92	92x70/92x92
Capacità frigorifero ca. l	103	160	160	160	160
Stufa con impianto aria calda canalizzata	Truma Combi 6/ Alde Compact 3010 (SA)	Truma Combi 6/ Alde Compact 3010 (SA)	Truma Combi 6/ Alde Compact 3010 (SA)	Truma Combi 6/ Alde Compact 3010 (SA)	Truma Combi 6/ Alde Compact 3010 (SA)
Capacità serbatoio acqua potabile l	130	130	130	130	130
Capacità acqua ca. l. (durante il viaggio)	20	20	20	20	20
Capacità serbatoio acqua di recupero in l	90	90	90	90	90
Capacità batteria in AH	95	95	95	95	95
2° Batteria AH incluso caricatore aggiuntivo	95 (SA)	95 (SA)	95 (SA)	95 (SA)	95 (SA)
Prese 12 V/230 V	2 / 3	2 / 3	2 / 3	2 / 3	2 / 3

Dati tecnici HYMER B-Klasse Italian Edition



	594	678	698
Autotelaio di serie	Fiat AL-KO Ducato	Fiat AL-KO Ducato	Fiat AL-KO Ducato
Motorizzazione base a)	2,3 Multijet	2,3 Multijet	2,3 Multijet
kW (CV)	96 (130)	96 (130)	96 (130)
Lunghezza complessiva ca. cm.	705	750	750
Larghezza esterna ca. cm (parete/parete) h)	225	225	225
Larghezza esterna compl. ca. cm i)	235	235	235
Larghezza interna ca. cm	218	218	218
Altezza complessiva ca. cm f), g)	290	290	290
Altezza abitativa ca. cm	198	198	198
Passo ca. mm	4045	4045	4045
Massa in ordine di marcia ca. kg b), *)	3100	3220	3200
Carico utile massimo ca. kg c)	400 / 750 (SA)	280 / 630 (SA)	300 / 650 (SA)
Massa compl. tecnicamente consentita kg	3500 / 3850 (SA)	3500 / 3850 (SA)	3500 / 3850 (SA)
Massa rimorch. (rimorchio frenato) kg e)	2000 / 1650	2000 / 1650	2000 / 1650
Posti omologati d)	4	3/ 4 (SA)	3/ 4 (SA)
Autotelaio opzionali f)	Fiat AL-KO Ducato Maxi 42,5	Fiat AL-KO Ducato Maxi 42,5	Fiat AL-KO Ducato Maxi 42,5
Motorizzazioni possibili a)	2,3 Multijet	2,3 Multijet	2,3 Multijet
Massa in ordine di marcia ca. kg b)	3140	3260	3240
Carico utile massimo ca. kg c)	360(a.W.)/1110/1360	240(a.W.)/990/1240	260(a.W.)/1100/1260
Massa compl. tecnicamente consentita kg	3500(a.W.)/4250/4500(SA)	3500(a.W.)/4250/4500(SA)	3500(a.W.)/4250/4500(SA)
Massa rimorch. (rimorchio frenato) kg e)	2000 / 1750 / 1500	2000 / 1750 / 1500	2000 / 1750 / 1500
Posti omologati d)	3/ 4/ 4 (SA)	2/ 4/ 5 (SA)	2/ 4/ 5 (SA)
Isolamento parete in mm	35	35	35
Isolamento tetto in mm	35	35	35
Isolamento pavimento in mm	35	35	35
Misura effettiva sportello/sportello garage la x H cm ca.	90 x 114	110 x 114	70 x 79
Misure letto anteriore (lu x la) ca. cm	195 x 150	195 x 150	195 x 150
Misure letto posteriore (lu x la) ca. cm	204 x 136	194 x 76 // 186 x 76	190 x 139
Misure letto/dinette centrale (lu x la) ca. cm			
Misure letto posteriore/ Variante Lungh.x largh. ca. cm			
Posti letto	4 / 5 (SA)	5 / 6 (SA)	4 / 5 (SA)
Zona bagno largh. x prof. ca. cm	100 x 85	100 x 85	100 x 85
doccia separata la. x pr. ca. cm	74 x 74	74 x 74	74 x 74
Armadio (la x H x pr)	36 x 55 x 174	52 x 55 x 97 / 37 x 84 x 80	38 x 55 x 132 / 38 x 55 x 132
Cucina la x pr x H in cm ca.	92x70/92x92	92x70/92x92	92x70/92x92
Capacità frigorifero ca. l	160	160	160
Stufa con impianto aria calda canalizzata	Truma Combi 6/ Alde Compact 3010 (SA)	Truma Combi 6/ Alde Compact 3010 (SA)	Truma Combi 6/ Alde Compact 3010 (SA)
Capacità serbatoio acqua potabile l	130	130	130
Capacità acqua ca. l. (durante il viaggio)	20	20	20
Capacità serbatoio acqua di recupero in l	90	90	90
Capacità batteria in AH	95	95	95
2° Batteria AH incluso caricatore aggiuntivo	95 (SA)	95 (SA)	95 (SA)
Prese 12 V/230 V	2 / 3	2 / 3	2 / 3

Dotazioni di serie HYMER B-Klasse Italian Edition

Autotelaio

- Doppio Airbag : conducente e passeggero (Attenzione: con Airbag passeggero è vietato l'uso del seggiolino anteriore per bambini)
- Fari fendinebbia
- Luci diurne integrate nei Fari, modello esclusivo HYMER
- Regolatore di velocità (Fiat)
- Condizionatore automatico in cabina di guida con filtro antipolline
- Fiat Ducato Multijet 96 KW/ 130 CV, Euro 5+
- Cambio con 6 marce
- Telaio AL-KO
- ABS (sistema antibloccaggio) / EBD (ripartitore elettronico di frenata)
- ESP incl. ASR, Traction Plus e Hill Holder
- Posizionamento ottimale degli specchi retrovisori elettrici, riscaldati, verniciati tipo autobus incluso specchio grandangolo.
- Paraspruzzi per assale anteriore e posteriore

Carrozzeria

- Oblò panoramico HYMER 80 x 50 cm in zona abitativa con illuminazione a LED
- Ottima coibentazione in PUAL delle pareti e del tetto, isolate con Poliuretano (spessore 35 mm Pareti e Tetto)
- Design moderno, grazie alla bella scocca arrotondata in lamiera di alluminio liscia
- Oblò anteriore opaco 40 x 40 cm dotato di oscurante e zanzariera, sopra il basculante
- Porta garage in senso di marcia dx e sx (a seconda del modello)
- Doppio pavimento riscaldato incl. botole interne nel doppio pavimento usufruibili come portaoggetti o vano scarpe
- Sottopavimento in vetroresina isolato e coibentato
- Luce veranda a LED dotata di grondaia
- Oblò HYMER opaco 40 x 40 cm nella zona bagno dotato di oscurante e zanzariera
- Porta d'ingresso termoformata dotata di finestra e oscurante
- Strato antigraffio in vetroresina, sul tetto (il materiale che ricopre il tetto essendo in vetroresina è leggermente ruvido e non dello stesso colore della carrozzeria)
- Oblò HYMER trasparente 40 x 40 cm nella zona posteriore (sopra il letto /letti)
- Gradino elettrico a 1 pedata
- Oscuranti a soffietto in cabina in stoffa plissettata
- Porta conducente dotata di finestrino elettrico e illuminazione cabina automatica
- Sportello gavone esterno, lato sinistro in senso di marcia, in corrispondenza della dinette a L (a seconda del modello)
- Oblò HYMER opaco 40 x 40 cm nella zona della doccia separata dotato di oscurante e zanzariera (a seconda del modello)
- Paraurti Bianco
- Adesivi esterni in design color antracite
- Vani di vetroresina nel doppio pavimento accessibili con botole dall'interno

Trasformazione

- Sedili Aguti Ergoflex in cabina dotati di due braccioli, sedili girevoli rivestiti in stoffa uguale agli interni, altezza e inclinazione regolabile
- Cuscino supplementare per i letti singoli (cuscino diviso) e scaletta per salire sul letto
- Dinette a L Comfort con imbottitura Lounge, incluso 2 cinture di sicurezza a 3 punti (a seconda del modello)
- Letto basculante abbassabile manualmente
- Zanzariera a rullo sulla porta d'ingresso
- Tavolo Luxus, girevole a 360°, traslabile nei due sensi con bordo in massello
- Konfortsystem: confortevole letto a doghe tipo Froli e materasso in speciale schiuma multizona per letto basculante
- Konfortsystem: confortevole letto/i a doghe tipo Froli e materasso/i in speciale schiuma multizona per letto/i posteriore/i (tranne 698)

Riscaldamento / areazione / impianto elettrico

- Batteria maggiorata 12 V 95 Ah AGM
- L'aria calda della termoventilazione della stufa, entra, a motore spento, anche nel cruscotto.
- Stufa Truma Combi 6 con impianto aria calda canalizzata
- Illuminazione interna completamente a LED
- Serbatoio acqua di recupero 90 Lt. isolato e riscaldato
- Serbatoio acqua chiara 20/130 Lt. isolato e riscaldato
- Illuminazione ambiente

Multimedia

- Predisposizione Radio/TV con presa 12V, altoparlanti in zona letto posteriore, antenna Radio DVB-T
- Attacco per televisore a schermo piatto
- Pannello solare
- Radio doppio DIN
- Videocamera posteriore

Cucina

- Cassetti con chiusura Servo-Assistita
- Lavandino cucina molto profondo con copertura amovibile e rubinetto molto alto
- Frigorifero Jumbo 160 Lt.
- Cappa aspirante

Pacchetti HYMER B-Klasse Italian Edition

57597 HYMER B-Klasse Arktis-Paket con WEBASTO	Euro
Vetri doppi termici laterali per la cabina di guida e per la porta conducente	970,-
Scudo termico isolante, esterno, per parabrezza e cristalli laterali	330,-
Tappeto termico coibentante, per la parte bassa interna, della cabina di guida	140,-
Riscaldamento Truma Combi 6 con resistenza elettrica 1800 W	550,-
Scambiatore di calore con motore ad aria calda Scirocco Arizona 3 KW (montato sotto il sedile passeggero)	300,-
Riscaldamento Webasto in cabina (Diesel)	1.900,-
Somma pacchetto	4.190,-
Prezzo speciale	2.960,-
Risparmio	1.230,-

57603 HYMER B-Klasse Alde-Arktis-Paket	Euro
Vetri doppi termici laterali per la cabina di guida e per la porta conducente	970,-
Scudo termico isolante, esterno, per parabrezza e cristalli laterali	330,-
Tappeto termico coibentante, per la parte bassa interna, della cabina di guida	140,-
Riscaldamento ad acqua calda ALDE (incluso booster in cabina)	2.860,-
Scambiatore per riscaldamento ad acqua calda ALDE	910,-
Somma pacchetto	5.210,-
Prezzo speciale	3.680,-
Risparmio	1.530,-

Accessori HYMER B-Klasse Italian Edition



	Euro	504	514	544	578	588	594	678	698	Peso aggiuntivo
Autotelaio										
Fiat Ducato 3,5 t, 2,3 Multijet, 109 KW/148 CV, Euro 5+	1.320,-	○	○	○	○	○	○	○	○	0,5
Fiat Ducato 3,5 t, 3,0 Multijet, 130 KW/177 CV, Euro 5+	3.680,-	○	○	○	○	○	○	○	○	50
Fiat Ducato Maxi 4,25 t, 2,3 Multijet, 96 KW/130 CV, Euro 5+	1.400,-	-	○	○	○	○	○	○	○	40
Fiat Ducato Maxi 4,25 t, 2,3 Multijet, 109 KW/148 CV, Euro 5+	2.730,-	-	○	○	○	○	○	○	○	40,5
Fiat Ducato Maxi 4,25 t, 3,0 Multijet, 130 KW/177 CV, Euro 5+	5.090,-	-	○	○	○	○	○	○	○	90
3016 Maggiorazione di peso a pieno carico a 3,7 t su Fiat Ducato 3,5t	260,-	○	-	○	-	-	-	-	-	
3005 Maggiorazione di peso a pieno carico a 3,85 t su Fiat Ducato 3,5t	260,-	-	○	-	○	○	○	○	○	
3017 Maggiorazione di peso a pieno carico a 4,5 t su Fiat Ducato Maxi 4,25 t	260,-	-	○	○	○	○	○	○	○	
2301 Riduzione di peso a pieno carico a 3,5 t su Fiat Ducato Maxi 4,25t	-	◆	◆	◆	◆	◆	◆	◆	◆	
2344 Cambio automatico (29)	2.040,-	○	○	○	○	○	○	○	○	17
2399 Sospensioni assale anteriore AL-KO Komfort (gambe incl. molle)	1.010,-	○	○	○	○	○	○	○	○	3
2372 Sospensioni AL-KO Niveau per assale posteriore	1.320,-	○	○	○	○	○	○	○	○	19
2305 Sospensioni ad aria AL-KO incluso funz.per alzare e abbassare il post.	3.370,-	○	○	○	○	○	○	○	○	38
2368 Sospensioni ad aria (4 canali)	8.190,-	○	○	○	○	○	○	○	○	78
2381 Speciali molle dell'assale anteriore per aumentare il peso a pieno carico dello stesso asse		●	●	●	●	●	●	●	●	
2386 Condizionatore automatico in cabina di guida con filtro antipolline		●	●	●	●	●	●	●	●	
31006 Luci Bi-Xenon con regolazione automatica, incluso lavafari	1.010,-	○	○	○	○	○	○	○	○	
31000 Fari fendinebbia		●	●	●	●	●	●	●	●	
31007 Fari statici di curva, incluso fari fendinebbia	560,-	○	○	○	○	○	○	○	○	1,5
2310 Volante e leva del cambio in pelle	300,-	○	○	○	○	○	○	○	○	
2325 Regolatore di velocità (Fiat)		●	●	●	●	●	●	●	●	
25258 Cerchi in lega 15" 4 pezzi (solo in combinazione con telaio Fiat 3,5t non Maxi) 60)	1.010,-	○	○	○	○	○	○	○	○	
25276 Cerchi in lega 16" 4 pezzi (solo in combinazione con telaio Fiat Maxi) 60)	1.010,-	-	○	○	○	○	○	○	○	
25284 Ruota di scorta con cerchio in acciaio 15" incl. attacco in garage	360,-	○	○	○	○	○	○	○	○	25
25286 Ruota di scorta con cerchio in acciaio 16" incl. attacco in garage	360,-	-	○	○	○	○	○	○	○	25
2317 Serbatoio carburante 120 l	180,-	○	○	○	○	○	○	○	○	50
20150 Gancio di traino (7),94)	1.630,-	○	○	○	○	○	○	○	○	33
Carrozzeria										
57549 Lamiera liscia in Carrara Bianco		●	●	●	●	●	●	●	●	
57747 Colore esterno Sierra grigio Metallizzato	2.450,-	○	○	○	○	○	○	○	○	30
33402 Oblò Fantastic Vent in zona cucina 109)	460,-	○	○	○	-	○	○	○	○	5
83514 Parabrezza riscaldato elettricamente	610,-	○	○	○	○	○	○	○	○	
33504 Oblò panoramico HYMER 80 x 50 cm, doppio strato nella zona letto posteriore 76),111)	420,-	-	○	-	○	○	○	○	○	12
33400 Oblò anteriore opaco 40 x 40 cm dotato di oscurante e zanzariera, sopra il basculante		●	●	●	●	●	●	●	●	
Finestra apribile in parete laterale,posteriore dx in senso di marcia,dotata di oscurante e zanzariera		●	●	-	●	●	●	●	●	
Finestra apribile in parete laterale posteriore sinistra,in senso di marcia,dotata di oscurante e zanzariera	300,-	○	○	-	○	○	○	○	○	4
637 Gavone scorrevole sotto pavimento, zona dinette in senso di marcia sx (misura interna L x La. x H): 90 x 34 x 19 cm	460,-	-	○	-	○	○	○	○	○	10
637 Gavone scorrevole, sotto pavimento zona dinette in senso di marcia dx (misura interna L x La. x H). 90 x 34 x 19 cm	460,-	-	-	○	-	-	-	-	-	10
37250 Portapacchi con scaletta senza alluminio mandorlato sul tetto	570,-	○	○	○	○	○	○	○	○	8
Tendalino con adattatore, cassone verniciato Bianco o verniciato Argento 3,5 m 17)	1.020,-	○	-	-	-	-	-	-	-	32
Tendalino con adattatore, cassone verniciato Bianco o verniciato Argento 4,0 m 17)	1.280,-	-	○	○	○	○	○	○	○	40
Tendalino con adattatore, cassone verniciato Bianco o verniciato Argento 4,5 m 17)	1.430,-	-	○	○	○	○	○	○	○	45
Tendalino con adattatore, cassone verniciato Bianco o verniciato Argento 5,0 m 17)	1.640,-	-	-	-	-	-	-	○	○	50
37665 Portabici per 3 biciclette 4),5)	340,-	○	○	○	○	○	○	○	○	8
37680 Portamoto estraibile utilizzabile anche come portabici 2 bici 5),7),62)	2.450,-	○	○	○	○	○	○	○	○	32
32110 Gradino elettrico per porta conducente (con l'apertura della porta esce il gradino automaticamente) 58)	400,-	○	○	○	○	○	○	○	○	18
34300 Chiusura di sicurezza per porta d'ingresso cellula abitativa	170,-	○	○	○	○	○	○	○	○	0,5
34301 Chiusura di sicurezza per porta conducente	170,-	○	○	○	○	○	○	○	○	0,5
34202 Porta d'ingresso Komfort dotata di finestra e oscurante a rullo (doppia chiusura)	400,-	○	○	○	○	○	○	○	○	15
801 Piedini di stazionamento posteriori (2 pz.) 100)	310,-	○	○	-	○	○	○	○	○	9

B-Klasse

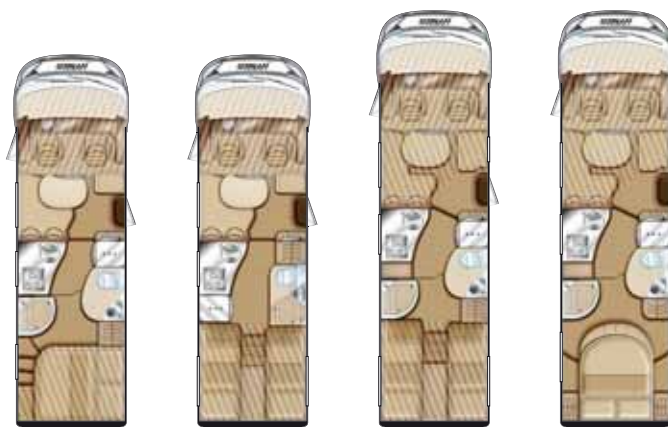
- Serie
- Accessori
- ◆ Su richiesta (senza sovrapprezzo)
- Non è possibile

Accessori HYMER B-Klasse Italian Edition

		Euro	504	514	544	578	588	594	678	698	Peso aggiuntivo
Zona abitativa											
34354	Tapparella elettrica anteriore 60)	1.320,-	○	○	○	○	○	○	○	○	10
44172	Pedana doccia in legno 89)		●	●	●	●	●	●	●	●	
44173	Sedile doccia richiudibile, in legno 50)	170,-	-	-	-	-	-	○	○	○	2
47677	Mobile pensile anteriore anziché letto basculante incluso oblò	510,-	-	○	-	○	○	○	○	○	-16
87947	5° posto dotato di sedile con cintura di sicurezza a 3 punti in senso di marcia dx 9),31),102)	710,-	-	-	-	-	-	-	○	○	30
44823	Letto basculante abbassabile elettricamente	920,-	○	○	○	○	○	○	○	○	3
47652	Letto matrimoniale posteriore abbassabile manualmente 55)	300,-	○	○	-	-	-	○	-	-	15
47649	Letto posteriore garage abbassabile elettricamente	1.530,-	○	○	-	-	-	○	-	-	30
44161	Pregiato tavolo rotondo con cornice in legno massello (allungabile)	610,-	○	○	-	○	○	○	○	○	2
44124	Piede del tavolo abbassabile incluso cuscino supplementare per trasformazione della Dinette a L in letto 59),86)	400,-	-	-	○	-	-	○	○	○	5
42721	Armadio tra i letti singoli posteriori		-	-	-	◆	-	-	◆	-	
42716	Letti a castello posteriori (letto sotto ribaltabile) 103)		◆	-	-	-	-	-	-	-	5
826	WC con water in ceramica (Thetford)	510,-	○	○	-	-	○	○	○	○	10
37267	Pavimento garage in alluminio mandorlato; pareti e portelloni rivestiti in speciale feltro	400,-	○	○	-	○	○	○	○	-	18.5
59130	Doccia esterna con doccetta e rubinetto in garage	280,-	○	○	○	○	○	○	○	-	1
34400	Cassaforte fissata nel doppio pavimento	400,-	○	○	○	○	○	○	○	○	6
Design interno											
651	Mobilio in design Pero del Trentino		●	●	●	●	●	●	●	●	
55014	Mondo di stile Umbria	1.010,-	○	○	○	○	○	○	○	○	
640	Cruscotto con finiture tipo radica	390,-	○	○	○	○	○	○	○	○	
57987	Pacchetto arredo composto da: 2 cuscini e coperta letto/letti 97)	200,-	○	○	-	○	○	○	○	○	4
	Tappezzeria Castello (1863) o Charbonnel (1860) o Montasio (1859) o Kalmar (1864)		●	●	●	●	●	●	●	●	
	Pelle abbinata a o Tappezzeria Cremona (1853) /o a Tappezzeria Etna (1883)	1.010,-	○	○	○	○	○	○	○	○	4
	Pelle abbinata a Tappezzeria Madagascar (1886) o a Tappezzeria Tobago (1884)	1.530,-	○	○	○	○	○	○	○	○	4
	Pelle Caramel (1869) o Pelle Kiesel (1745)	2.450,-	○	○	○	○	○	○	○	○	6.5
	Moquette Eclipse (47502) o Moquette Havana (47522) a pezzi, in cabina e abitacolo	400,-	○	○	○	○	○	○	○	○	10
Riscaldamento / ventilazione											
87996	Antifurto Thitronik per porta/e in cabina, porta d'ingresso e porte/ sportelli garage	710,-	○	○	○	○	○	○	○	○	1
56150	Presa gas esterna con attacco rapido e rubinetto di chiusura/apertura	200,-	○	○	○	○	○	○	○	○	1
54200	Prese supplementari 230 V.(gavone esterno o garage,zona ingresso, mobile pensile dinette)	200,-	○	○	○	○	○	○	○	○	1
51707	Seconda batteria (Banner 95 Ah AGM) incluso carica batteria supplementare da 18 A	460,-	○	○	○	○	○	○	○	○	30
57947	Condizionatore sul tetto Dometic B2600 (2500 Watt) 108),110)	2.350,-	○	○	○	○	○	○	○	○	40.5
56502	Truma Duo Control CS con scambiatore bombole automatico e funzionamento antigelo		●	●	●	●	●	●	●	●	
56114	Riscaldamento Webasto in cabina (Diesel) 63)	1.900,-	○	○	○	○	○	○	○	○	4.5
Multimedia											
62316	Predisposizione Radio-/ TV (montato nel pensile alto anziché dietro al divanetto) dotata di: Attacco per lo schermo piatto, altoparlanti, antenna Radio e DVB-T, presa 12V		-	●	-	-	●	●	◆	◆	5
62317	Tv a schermo piatto LED 19" con altoparlanti integrati, telecomando, DVD- HYMER Smart-Multimedia-System (DVB-T/C, DVB-S2)	1.120,-	○	○	○	○	○	○	○	○	12
62342	Seconda TV LED zona letto: TFT 19" con altoparlanti integrati, DVD Tuner, DVB-T/C, DVB-S2, cablaggio e attacco per lo schermo piatto 96),97)	1.320,-	○	○	-	○	○	○	○	○	13
87904	Videocamera posteriore con monitor 4" a colori (non Italian Edition)	710,-	○	○	○	○	○	○	○	○	2
62303	Autoradio con CD-/MP3-Player (non Italian Edition) 11)	300,-	○	○	○	○	○	○	○	○	1
87998	Navigatoro doppio-DIN con DVD-Player, doppio obiettivo-Videocamera post. con obiettivo chiudibile 11)	3.070,-	○	○	○	○	○	○	○	○	3.5
64633	Antenna satellitare Oyster 85 digital Vision (senza Ricevitore)	2.960,-	○	○	○	○	○	○	○	○	14.5
64657	Antenna satellitare Oyster 85 digital Twin LNB Vision (senza Ricevitore)	3.270,-	○	○	○	○	○	○	○	○	15.5
Cucina											
47140	Ripiano in cucina tipo Corean 3)	1.530,-	○	○	○	○	○	○	○	○	10
58643	Frigorifero TEC-Tower 160 Lt. (combinazione Frigo/Freezer con Forno e Grill) anziché Frigo Jumbo 160 Lt. 92)	600,-	-	○	○	○	○	○	○	○	10
58647	Frigorifero Jumbo 160 Lt.		-	●	●	●	●	●	●	●	
57930	Forno a gas con grill, integrato nel modulo cucina	600,-	○	-	-	-	-	-	-	-	10
Pacchetti											
57597	Hytermobil B-Klasse Arktis-Paket con WEBASTO	2.960,-	○	○	○	○	○	○	○	○	19.5
57603	Hytermobil B-Klasse ALDE Arktis-Paket	3.680,-	○	○	○	○	○	○	○	○	69

- Serie
- Accessori
- ◆ Su richiesta (senza sovrapprezzo)
- Non è possibile

Dati tecnici HYMER B-Klasse SL



	624	674	778	798
Autotelaio di serie	Fiat AL-KO Ducato Maxi	Fiat AL-KO Ducato Maxi	Fiat AL-KO Ducato Maxi	Fiat AL-KO Ducato Maxi
Motorizzazione base a)	2,3 Multijet	2,3 Multijet	2,3 Multijet	2,3 Multijet
kW (CV)	109 (148)	109 (148)	109 (148)	109 (148)
Lunghezza complessiva ca. cm.	763	763	853	853
Larghezza esterna ca. cm (parete/parete) h)	225	225	225	225
Larghezza esterna compl. ca. cm i)	235	235	235	235
Larghezza interna ca. cm	218	218	218	218
Altezza complessiva ca. cm g)	315	315	315	315
Altezza abitativa ca. cm	215 / 198	215 / 198	215 / 198	215 / 198
Passo ca. mm	4200	4200	4300 + 800	4300 + 800
Massa in ordine di marcia ca. kg b)	3600	3690	4165	4195
Carico utile massimo ca. kg c)	900	810	835	805
Massa compl. tecnicamente consentita kg	4500	4500	5000	5000
Massa rimorch. (rimorchio frenato) kg e)	1500	1500	1000	1000
Posti omologati d)	4	4	4 / 5 (SA)	4 / 5 (SA)
Isolamento parete in mm	35	35	35	35
Isolamento tetto in mm	35	35	35	35
Isolamento pavimento in mm	35	35	35	35
Misura effettiva sportello/sportello garage la x H cm ca.	dx 110 x 130 /sx 70 x 95	110 x 130	110 x 130	100 x 113,5
Misure letto anteriore (lu x la) ca. cm	195 x 150	195 x 150	195 x 150	195 x 150
Misure letto posteriore (lu x la) ca. cm	218/190 x 155	190 x 80 / 194 x 80	202 x 80 / 194 x 80	204 x 150
Posti letto	4	5	5 / 6(SA)	4 / 5 (SA)
Zona bagno largh. x prof. ca. cm	100 x 78	125 x 86	100 x 78	100 x 78
doccia separata la. x pr. ca. cm	74 x 74		74 x 74	74 x 74
Armadio (la x H x pr)	49 x 59 x 190	48 x 59 x 190	48 x 59 x 190	36x59x190 / 33x56x120 (2x)
Cucina la x pr x H in cm ca.	110x90/72x92	110x90/72x92	110x90/72x92	110x90/72x92
Capacità frigorifero ca. l	160	160	160	160
Riscaldamento ad acqua calda	Alde Compact 3010	Alde Compact 3010	Alde Compact 3010	Alde Compact 3010
Capacità serbatoio acqua potabile l	190	190	190	190
Capacità acqua ca. l. (durante il viaggio)	20	20	20	20
Capacità serbatoio acqua di recupero in l	175	175	175	175
Capacità batteria in AH	160	160	160	160
2° Batteria AH incluso caricatore aggiuntivo	160 (SA)	160 (SA)	160 (SA)	160 (SA)
Prese 12 V/230 V	3 / 5	3 / 5	3 / 5	3 / 5

Dotazioni di serie HYMER B-Klasse SL

Autotelaio

- Fiat Ducato Maxi Multijet 109 KW/ 148 CV, Euro 5+
- Doppio Airbag : conducente e passeggero (Attenzione:con Aibag passeggero è vietato l'uso del seggiolino anteriore per bambini)
- Luci diurne integrate nei Fari, modello esclusivo HYMER
- Cambio con 6 marce
- Telaio AL-KO
- ABS (sistema antibloccaggio) / EBD (ripartitore elettronico di frenata)
- ESP icluso. ASR, Traction Plus und Hill Holder (tranne B 778 e B 798 SL)
- Posizionamento ottimale degli specchi retrovisori elettrici, riscaldati, verniciati tipo autobus incluso specchio grandangolo.
- Condizionatore automatico in cabina di guida con filtro antipolline
- Tempomat (regolatore di velocità)
- Fari fendinebbia
- Speciali Molle Goldschmitt per assale anteriore
- Chiusura centralizzata per porta conducente, porta d'ingresso e porte garage
- Paraspruzzi per assale anteriore e posteriore

Carrozzeria

- Oblò HYMER opaco 40 x 40 cm nella zona bagno dotato di oscurante e zanzariera
- Ottima coibentazione in PUAL delle pareti e del tetto, isolate con Poliuretano (spessore 35 mm Pareti e Tetto)
- Porta garage in senso di marcia dx e sx (a seconda del modello)
- Sottopavimento in vetroresina isolato e coibentato
- Oblò panoramico HYMER 80 x 50 cm in zona abitativa con illuminazione a LED
- Luce veranda a LED dotata di grondaia
- Design moderno, grazie alla bella scocca arrotondata in lamiera di alluminio liscia
- Strato antigraffio in vetroresina, sul tetto (il materiale che ricopre il tetto essendo in vetroresina è leggermente ruvido e non dello stesso colore della carrozzeria)
- Oblò HYMER trasparente 40 x 40 cm dotato di oscurante e zanzariera, nella zona letto posteriore. Sul modello B 624 SL viene montato l'oblò Hymer a manovella 80°50
- Oscuranti a soffietto in cabina in stoffa plissettata
- Porta conducente dotata di finestrino elettrico e illuminazione cabina automatica
- Porta d'ingresso carenata e dotata di finestra con oscurante a rullo
- Vetri doppi termici laterali per la cabina di guida
- Gradino elettrico per porta conducente (con l'apertura della porta esce il gradino automaticamente)
- Gradino elettrico a 2 pedate per la porta d'ingresso
- Grande sportello gavone esterno laterale dx sotto il divano longitudinale (tranne B 624 e 674 SL)
- Grande sportello gavone esterno laterale sx sotto alla dinette a L
- Finestra apribile in parete laterale, posteriore dx e sx in senso di marcia, dotata di oscurante e zanzariera (a seconda del modello)
- Adesivi esterni in design color antracite

Trasformazione

- Zanzariera a rullo sulla porta d'ingresso
- Letto basculante abbassabile manualmente
- Cuscino supplementare per i letti singoli (cuscino diviso) e scaletta per salire sul letto
- Dinette a L Comfort con imbottitura Lounge, incluso 2 cinture di sicurezza a 3 punti
- Sedili Aguti Ergoflex in cabina dotati di due braccioli, sedili girevoli rivestiti in stoffa uguale agli interni, altezza e inclinazione regolabile
- Tavolo Luxus, girevole a 360°, traslabile nei due sensi con bordo in massello
- Vetrinetta mobile bar
- Konfortsystem: confortevole letto a doghe tipo Froli e materasso in speciale schiuma multizone per letto basculante
- Konfortsystem: confortevole letto/i a doghe tipo Froli e materasso/i in speciale schiuma multizone per letto/i posteriore/i
- Letto a penisola abbassabile manualmente (max ca.15cm) e allungabile elettricamente
- Testiera/e del letto/i posteriore/i sollevabile/i elettricamente
- Pedana doccia in legno
- WC con water di ceramica (Thetford)

Design interno

- Arredamento "Studio"

Riscaldamento / areazione / impianto elettrico

- Illuminazione interna completamente a LED
- Illuminazione notturna con commutatore
- Stufa ad acqua calda ALDE (incl. Booster in cabina) con termosifone integrato nel cruscotto
- Scambiatore per riscaldamento ad acqua calda per ALDE
- Serbatoio acqua di recupero 175 Lt. isolato e riscaldato
- Serbatoio acqua chiara 20/190 Lt. isolato e riscaldato
- Illuminazione ambiente
- Batteria maggiorata 12 V 160 Ah Gel

Multimedia

- Predisposizione Radio /TV montata in mobilio laterale incluso attacco per schermo piatto, altoparlanti, Radio antenna DVB-T, presa 12V
- Attacco per televisore a schermo piatto

Cucina

- Lavandino cucina molto profondo con copertura amovibile e rubinetto molto alto
- Cassetti con chiusura Servo-Assistita
- Frigorifero Jumbo 160 Lt.
- Pensile della cucina abbassabile elettricamente

Pacchetti HYMER B-Klasse SL

57814 Hymer B-SL Power-Paket	Euro
Inverter 12 V in 230 V, 1500 Watt con funzionamento precedenza dei impianti	1.630,-
Prese supplementari : montate in garage, zona d'ingresso, zona dinette, zona posteriore, zona cucina	200,-
Seconda batteria (160 Ah Gel) incl. carica batteria suppl.	770,-
Somma pacchetto	2.600,-
Prezzo speciale	2.040,-
Risparmio	560,-

Accessori HYMER B-Klasse SL



		Euro	624	674	778	798	Peso aggiuntivo
Autotelaio							
	Fiat Ducato Maxi 4,5 t, 3,0 Multijet, 130 KW/177 CV, Euro 5+	2.360,-	○	○	-	-	50
5416	Fiat Ducato Maxi 5,0 t, 3,0 Multijet, 130 KW/177 CV, Euro 5+ con assale tandem posteriore	2.360,-	-	-	○	○	50
2344	Cambio automatico 29)	2.040,-	○	○	○	○	17
2372	Sospensioni AL-KO Niveau per assale posteriore	1.330,-	○	○	-	-	19
2305	Sospensioni ad aria AL-KO incluso funz.per alzare e abbassare il post.	3.370,-	○	○	-	-	38
2305	Sospensioni ad aria AL-KO incluso funz.per alzare e abbassare il post.	4.710,-	-	-	○	○	45
2368	Sospensioni ad aria (4 canali)	8.190,-	○	○	-	-	78
2368	Sospensioni ad aria (4 canali)	9.910,-	-	-	○	○	85
31006	Luci Bi-Xenon con regolazione automatica, incluso lavafari	1.010,-	○	○	○	○	
31007	Fari statici di curva	270,-	○	○	○	○	0.5
2310	Volante e leva del cambio in pelle	300,-	○	○	○	○	
832	Piedini idraulici con livellamento automatico anteriori e posteriori	7.430,-	○	○	○	○	70
25276	Cerchi in lega 16" (4 pz.) 60)	1.010,-	○	○	-	-	
25289	Cerchi in lega esclusivi HYMER da 16" 6 pz. 60)	1.530,-	-	-	○	○	
25282	Cerchi in lega 17" 4 pz incl. gomme maggiorate 255/55 60)	3.610,-	○	○	-	-	
25290	Cerchi in lega 17" 6 pz incl. gomme maggiorate 255/55 60)	5.320,-	-	-	○	○	
25286	Ruota di scorta con cerchio in acciaio 16" incl. attacco in garage	360,-	○	○	○	○	25
25288	Ruota di scorta con cerchio in lega 17" incl. attacco in garage	910,-	○	○	○	○	30
2317	Serbatoio carburante 120 l	180,-	○	○	○	○	50
20150	Gancio di traino 7)	1.630,-	○	○	○	○	33
Carrozzeria							
57549	Lamiera liscia in Carrara Bianco		●	●	●	●	
57747	Colore esterno Sierra grigio Metallizzato	2.450,-	○	○	○	○	30
33327	Finestra apribile in parete laterale, posteriore sx in senso di marcia, dotata di oscurante e zanzariera a rullo 24)	300,-	○	●	●	●	4
33352	Finestra apribile in parete posteriore, dotata di oscurante e zanzariera a rullo	300,-	○	-	-	-	2
33402	Oblò Fantastic Vent in zona cucina	460,-	○	○	○	○	5
83514	Parabrezza riscaldato elettricamente	610,-	○	○	○	○	
33504	Oblò panoramico HYMER 80 x 50 cm, doppio strato nella zona letto posteriore 76)	420,-	●	○	○	○	12
33400	Oblò anteriore opaco 40 x 40 cm dotato di oscurante e zanzariera, sopra il basculante	200,-	○	○	○	○	2
33314	Portellone garage in parete posteriore 100 x 80 cm	510,-	○	○	○	○	
	Tendalino con adattatore, cassone verniciato Bianco o verniciato Argento 5,0 m	1.640,-	○	○	○	○	50
	Tendalino con adattatore, cassone verniciato Bianco o verniciato Argento 5,5 m 17)	1.840,-	○	○	○	○	56
37680	Portamoto estraibile utilizzabile anche come portabici 2 bici 5),7),62)	2.450,-	○	○	○	○	32
34301	Chiusura di sicurezza per porta conducente	170,-	○	○	○	○	0.5
34300	Chiusura di sicurezza per porta d'ingresso cellula abitativa	170,-	○	○	○	○	0.5
83525	Scudo termico isolante, esterno, per parabrezza e cristalli laterali	330,-	○	○	○	○	3
801	Piedini di stazionamento posteriori (2 pz.)	310,-	○	○	○	○	9
Zona abitativa							
34354	Tapparella elettrica anteriore 60)	1.320,-	○	○	○	○	10
83560	Tappeto termico coibentante, per la parte bassa interna, della cabina di guida	140,-	○	○	○	○	3
83562	Moquette riscaldata in cabina di guida	460,-	○	○	○	○	8
44173	Sedile doccia richiudibile, in legno	170,-	○	-	○	○	2
47677	Pensili anteriori, anziché letto basculante 75),91)	510,-	○	○	○	○	-16
87947	5° posto dotato di sedile con cintura di sicurezza a 3 punti in senso di marcia dx 44),102)	710,-	-	-	○	○	30
42630	Mobile laterale (Sideboard) incluso presa 230 V anziché divano longitudinale		-	-	◆	◆	15
44124	Piede del tavolo abbassabile incluso cuscino supplementare per trasformazione della Dinette a L in letto 44),98)	400,-	-	-	○	○	5
44147	Materasso per letto posteriore dotato di dispositivo per massaggio (elettrico) 22),23),25),45)	1.010,-	○	○	○	○	
44823	Letto basculante abbassabile elettricamente	920,-	○	○	○	○	3
37267	Pavimento garage in alluminio mandorlato; pareti e portelloni rivestiti in speciale feltro	400,-	○	○	○	○	18.5
59130	Doccia esterna con doccetta e rubinetto in garage	280,-	○	○	○	○	1
34400	Cassaforte fissata nel doppio pavimento 104)	400,-	-	○	○	○	6
803	Dispositivo Thetford Pump Out con serbatoio supplementare da 65 Lt. per acque nere	810,-	○	○	○	○	

B-Klasse SL

- Serie
- Accessori
- ◆ Su richiesta (senza sovrapprezzo)
- Non è possibile

Accessori HYMER B-Klasse SL

		Euro	624	674	778	798	Peso aggiuntivo
Design interno							
651	Mobilio in design Pero del Trentino		●	●	●	●	
57987	Pacchetto arredo composto da: 2 cuscini e coperta letto/letti	200,-	○	○	○	○	4
640	Cruscotto con finiture tipo radica	390,-	○	○	○	○	
	Tappezzeria Barodino (1861) o Castello (1863) o Charbonnel (1860) o Montasio (1859) o Viola (1862)		●	●	●	●	
1867	Tappezzeria Paradiso (Materiale Eco Tech)	1.010,-	○	○	○	○	
	Pelle abbinata a Tappezzeria Madagascar (1886) o a Tappezzeria Tobago (1884) o a Tappezzeria Laviana (1868)	1.530,-	○	○	○	○	4
	Pelle Caramel (1869) o Pelle Kiesel (1745)	2.760,-	○	○	○	○	6.5
	Moquette Eclipse (47502) o Moquette Havanna (47522) a pezzi, in cabina e abitacolo	400,-	○	○	○	○	10
Riscaldamento / ventilazione							
87996	AntifurtoThitronik per porta conducente, porta d'ingresso, porte garage, 2 sportelli gavone esterni, 4 finestre, 1 finestra scorrevole 107)	820,-	○	○	○	○	1
56150	Presa gas esterna con attacco rapido e rubinetto di chiusura/apertura	200,-	○	○	○	○	1
57948	Climatizzatore a tetto Truma Aventa Comfort	2.040,-	○	○	○	○	33
56502	Truma Duo Control CS con scambiatore bombole automatico e funzionamento antigelo	300,-	○	○	○	○	3
57949	Impianto aspirapolvere (Dometic)	910,-	○	○	○	○	4
56114	Riscaldamento Webasto in cabina (Diesel)	1.900,-	○	○	○	○	4.5
Multimedia							
62303	Autoradio con CD-/MP3-Player (non Italian Edition)	300,-	○	○	○	○	1
62317	TV schermo piatto LED 22 " con altoparlanti integrati, telecomando, DVD, HYMER Smart-Multimedia-System (DVB-T/C, DVB-S2)	1.270,-	○	○	○	○	12
62342	Secondo TV schermo piatto LED 22"(zona letto) incl. altoparlanti,DVD Tuner, DVB-T/C, DVB-S2, cablaggio e attacco per lo schermo alla parete 105)	1.480,-	○	○	○	○	13
87904	Videocamera posteriore con monitor 4" a colori (non Italian Edition)	710,-	○	○	○	○	2
87998	Navigatore doppio-DIN con DVD-Player, doppio obiettivo-Videocamera post. con obiettivo chiudibile	3.070,-	○	○	○	○	3.5
62319	Hymer-Sound-Paket, composto da: Subwoofer e Center Speaker 105)	710,-	○	○	○	○	15
64633	Antenna satellitare Oyster 85 digital Vision (senza Ricevitore)	2.960,-	○	○	○	○	14.5
64657	Antenna satellitare Oyster 85 digital Twin LNB Vision (senza Ricevitore)	3.270,-	○	○	○	○	15.5
64648	Antenna satellitare Caro digital Vision (antenna piatta senza Ricevitore)	2.550,-	○	○	○	○	14.5
Cucina							
47140	Ripiano in cucina tipo Corean	1.530,-	○	○	○	○	10
47142	Fornello Hybrid funzinzamento a Gas e elettrico (induzione)	710,-	○	○	○	○	2.5
58635	TEC-Tower (Frigorifero/Freezer 160 Lt. e Forno con Grill) 60)	600,-	○	○	○	○	15
Pacchetti							
57814	Hymermobil B-SL Power-Paket	2.040,-	○	○	○	○	47

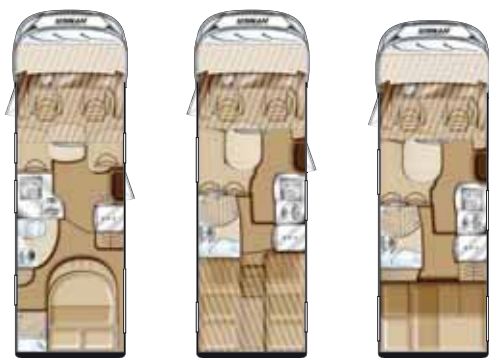
● Serie

◆ Su richiesta (senza sovrapprezzo)

○ Accessori

- Non è possibile

Dati tecnici HYMER StarLight



	575	585	595
Autotelaio di serie	Mercedes Sprinter 316CDI	Mercedes Sprinter 316CDI	Mercedes Sprinter 316CDI
Motorizzazione base a)	2,2 l	2,2 l	2,2 l
kW (CV)	120 (163)	120 (163)	120 (163)
Lunghezza complessiva ca. cm.	710	710	689
Larghezza esterna ca. cm (parete/parete) h)	225	225	225
Larghezza esterna compl. ca. cm i)	235	235	235
Larghezza interna ca. cm	218	218	218
Altezza complessiva ca. cm g)	290	290	290
Altezza abitativa ca. cm	198	198	198
Passo ca. mm	3665	3665	3665
Massa in ordine di marcia ca. kg b)	3080	3080	3060
Carico utile massimo ca. kg c)	420/800/1120	420/800/1120	440/820/1140
Massa compl. tecnicamente consentita kg	3500/3880(SA)/4200(SA)	3500/3880(SA)/4200(SA)	3500/3880(SA)/4200(SA)
Massa rimorch. (rimorchio frenato) kg e)	2000/2000/1680	2000/2000/1680	2000/2000/1680
Posti omologati d)	3 / 4 (SA)	3 / 4 (SA)	3 / 4 (SA)
Isolamento parete in mm	35	35	35
Isolamento tetto in mm	35	35	35
Isolamento pavimento in mm	46	46	46
Misura effettiva sportello/sportello garage la x H cm ca.	85 x 94	100 x 118	90 x 114
Misura letto basculante lu x la ca. cm	195 x 150	195 x 150	195 x 150
Misure letto posteriore (lu x la) ca. cm	190 x 140	195 x76 / 185,5 x76	204 x134
Posti letto	4	5	4
Zona bagno largh. x prof. ca. cm	104x85	125 x 86	125 x 86
doccia separata la. x pr. ca. cm	62 x 84		
Armadio (la x H x pr)	33x60x190	75x69x73 / 60x75x74	42 x 59 x 184
Cucina la x pr x H in cm ca.	92x72/92x95	107 x 60 x 92	107 x 60 x 92
Capacità frigorifero ca. l	100/ 160 (SA)	100/ 160 (SA)	100/ 160 (SA)
Stufa con impianto aria calda canalizzata	Truma Combi 6j/Alde Compact 3010 (SA)	Truma Combi 6j/Alde Compact 3010 (SA)	Truma Combi 6j/Alde Compact 3010 (SA)
Capacità serbatoio acqua potabile l	120	120	120
Capacità acqua ca. l. (durante il viaggio)	20	20	20
Capacità serbatoio acqua di recupero in l	100	100	100
Capacità batteria in AH	95	95	95
2° Batteria AH incluso caricatore aggiuntivo	95 (SA)	95 (SA)	95 (SA)
3° Batteria AH	95 (SA)	95 (SA)	95 (SA)
Prese 12 V/230 V	2/4	2/4	2/4

Dotazioni di serie HYMER StarLight

Autoteleiaio

- Doppio Airbag : conducente e passeggero (Attenzione:con Aibag passeggero è vietato l'uso del seggiolino anteriore per bambini)
- ABS (sistema antibloccaggio) / ASR (Antipattinamento) / EBV (Ripartitore elettronico di frenata) e ESP (Programma elettronico di stabilizzazione)
- Alternatore maggiorato 14 V / 180 A
- Luci diurne integrate nei Fari, modello esclusivo HYMER
- Mercedes-Benz 316 CDI, 120 KW/ 163 CV, Euro 5
- Posizionamento ottimale degli specchi retrovisori elettrici, riscaldati, verniciati tipo autobus incluso specchio grandangolo.

Carrozzeria

- Finestra apribile in parete laterale, posteriore dx in senso di marcia, dotata di oscurante e zanzariera
- Sottopavimento in vetroresina isolato e coibentato
- Luce veranda a LED dotata di grondaia
- Oblò HYMER opaco 40 x 40 cm nella zona bagno dotato di oscurante e zanzariera
- Oblò HYMER trasparente 40 x 40 cm nella zona posteriore (sopra il letto /letti)
- Design moderno, grazie alla bella scocca arrotondata in lamiera di alluminio liscia
- Oblò panoramico HYMER 80 x 50 cm in zona abitativa con illuminazione a LED
- Oscuranti a soffietto in cabina in stoffa plissettata
- Maxi gavone sotto la dinette a L incluso sportello esterno per facilitarne l'accesso (tranne 575)
- Porta garage in senso di marcia dx e sx (tranne 575)
- Sportello gavone esterno, lato sinistro in senso di marcia, in corrispondenza della dinette a L (a seconda del modello)

Trasformazione

- Dinette a L Comfort con imbottitura Lounge, incluso 2 cinture di sicurezza a 3 punti (a seconda del modello)
- Zanzariera a rullo sulla porta d'ingresso
- Cuscino supplementare per i letti singoli (cuscino diviso) e scaletta per salire sul letto
- Letto basculante abbassabile manualmente
- Materasso in speciale schiuma
- Tavolo Luxus, girevole a 360°, traslabile nei due sensi con bordo in massello

Riscaldamento / areazione / impianto elettrico

- Batteria maggiorata 12 V 95 Ah AGM
- Illuminazione notturna con commutatore
- Serbatoio acqua chiara 20/120 Lt, isolato e riscaldato
- Illuminazione interna completamente a LED
- Stufa Truma Combi 6 con impianto aria calda canalizzata
- Serbatoio acqua di recupero 100 Lt. isolato e riscaldato
- Valvola elettrica per lo svuotamento del serbatoio acqua di recupero
- Illuminazione mobile cucina a LED

Multimedia

- Predisposizione Radio/TV con presa 12V, altoparlanti in zona letto posteriore, antenna Radio DVB-T
- Attacco per televisore a schermo piatto

Cucina

- Lavandino cucina molto profondo con copertura amovibile e rubinetto molto alto
- Cassetti con chiusura Servo-Assistita

Pacchetti HYMER StarLight

57788 HYMER StarLight Komfort-Paket	Euro
Condizionatore Tempmatik in cabina	2.000,-
Regolatore di velocità	410,-
Porta conducente con alzacristallo elettrico,dotata di accensione automatica per luce d'ingresso e serratura di tipo automobilistico	1.570,-
Frigorifero Jumbo 160 Lt.	770,-
Porta d'ingresso carenata e dotata di finestra con oscurante a rullo	200,-
Somma pacchetto	4.950,-
Prezzo speciale	4.020,-
Risparmio	930,-

57723 HYMER StarLight Alde-Arktis-Paket	Euro
Scambiatore calore originale Mercedes	400,-
Vetri doppi termici laterali per la cabina di guida e per la porta conducente	970,-
Riscaldamento ALDE (incluso elevatore/booster)	2.860,-
Scambiatore per riscaldamento ad acqua calda ALDE	910,-
Tappeto termico coibentante, per la parte bassa interna, della cabina di guida	140,-
Scudo termico isolante, esterno, per parabrezza e cristalli laterali	330,-
Somma pacchetto	5.610,-
Prezzo speciale	3.890,-
Risparmio	1.720,-

57724 HYMER StarLight Power-Paket	Euro
Seconda batteria (Banner 95 Ah AGM) incluso carica batteria supplementare da 18 A	460,-
Terza batteria supplementare (Banner 95Ah AGM)	330,-
Inverter 12 V in 230 V, 1500 Watt con funzionamento precedenza dei impianti	1.630,-
Prese supplementari 230 V (gavone o Garage, zona ingresso, zona dinette nel mobile pensile, zona posteriore)	200,-
Somma pacchetto	2.620,-
Prezzo speciale	2.040,-
Risparmio	580,-

Accessori HYMER StarLight



		Euro	575	585	595	Peso aggiuntivo
Autoteleiaio						
4142	Mercedes-Benz 319 CDI, 140KW/ 190 CV, Euro 5	4.400,-	○	○	○	20
	Sovrapprezzo per versione Euro 6 (valido per tutte le meccaniche Mercedes-Benz fornibili da dicembre 2013)	1.630,-	○	○	○	
4846	Maggiorazione di peso a pieno carico a 3,88 t	260,-	○	○	○	
4836	Maggiorazione di peso a pieno carico a 4,2 t	260,-	○	○	○	
31006	Luci Bi-Xenon con regolazione automatica, incluso lavafari	1.010,-	○	○	○	
31007	Fari statici di curva, incluso fari fendinebbia	560,-	○	○	○	1.5
31000	Fari fendinebbia	290,-	○	○	○	1
4800	Cambio automatico Wandler 10)	1.840,-	○	○	○	36
4841	Cambio automatico 7G-TRONIC 36)	2.660,-	○	○	○	48
4824	Serbatoio carburante maggiorato 100 Lt.	370,-	○	○	○	10
20150	Gancio di traino 6)	1.630,-	○	○	○	63
25279	Cerchi in lega esclusivi HYMER da 16" 4 pezzi 60)	1.010,-	○	○	○	
25286	Ruota di scorta con cerchio in acciaio 16" incl. attacco in garage	360,-	○	○	○	25
35000	Paraspruzzi anteriori e posteriori (4 pz)	300,-	○	○	○	7
34316	Chiusura centralizzata per porte con Coming e Leaving Home (accensione luce veranda ed estrazione gradino in automatico) 46)	920,-	○	○	○	5
Carrozzeria						
57549	Lamiera liscia in Carrara Bianco		●	●	●	
57747	Colore esterno Sierra grigio Metallizzato	2.450,-	○	○	○	30
83514	Parabrezza riscaldato elettricamente	610,-	○	○	○	
33402	Oblò Fantastic Vent 49)	460,-	○	-	-	5
33402	Oblò Fantastic Vent in zona cucina	460,-	-	○	○	5
33501	Oblò panoramico HYMER 80 x 50 cm a doppio strato nel bagno	420,-	-	○	○	12
33504	Oblò panoramico HYMER 80 x 50 cm, doppio strato nella zona letto posteriore 49),76)	420,-	○	○	○	12
33400	Oblò anteriore opaco 40 x 40 cm dotato di oscurante e zanzariera, sopra il basculante	200,-	○	○	○	2
33327	Finestra apribile in parete laterale, posteriore sx in senso di marcia, dotata di oscurante e zanzariera a rullo	300,-	-	●	○	4
34202	Porta d'ingresso Komfort dotata di finestra e oscurante a rullo (doppia chiusura)	400,-	○	○	○	15
	Tendalino con adattatore, cassone verniciato Bianco o verniciato Argento 5,0 m 17)	1.640,-	○	○	○	50
32110	Gradino elettrico per porta conducente (con l'apertura della porta esce il gradino automaticamente) 58)	400,-	○	○	○	18
34300	Chiusura di sicurezza per porta d'ingresso cellula abitativa	170,-	○	○	○	0.5
34301	Chiusura di sicurezza per porta conducente	170,-	○	○	○	0.5
801	Piedini di stazionamento posteriori (2 pz.)	310,-	○	○	○	9
37240	Portapacchi con scaletta e lastra sul tetto in alluminio mandorlato 13)	660,-	-	○	○	15
33505	Strato in vetroresina sul tetto, aggiunto alla scocca PUAL 81)	710,-	○	○	○	30
35119	Adesivi supplementari in color Antracite	710,-	○	○	○	
Zona abitativa						
42491	Sedili Aguti Ergoflex in cabina di guida,anatomici , girevoli , rivestiti in stoffa uguale agli interni, altezza e inclinazione regolabili	710,-	○	○	○	10
34354	Tapparella elettrica anteriore 60)	1.320,-	○	○	○	10
44172	Pedana doccia in legno	150,-	○	○	○	3
826	WC con water in ceramica (Thetford)	510,-	○	-	-	10
42721	Armadio tra i letti singoli posteriori		-	◆	-	
47677	Pensili anteriori, anziché letto basculante 91)	510,-	○	○	○	-16
44165	Sistema di reti a doghe tipo Froli per letto basculante	360,-	○	○	○	3
44164	Rete a doghe, tipo sistema Froli per letto / i posteriore / i	400,-	○	○	○	3
44147	Materasso per letto posteriore dotato di dispositivo per massaggio (elettrico) 22),23),25),45)	1.010,-	○	○	○	
44823	Letto basculante abbassabile elettricamente	920,-	○	○	○	3
47652	Letto matrimoniale posteriore abbassabile manualmente 55)	300,-	-	-	○	15
47649	Letto posteriore garage abbassabile elettricamente	1.530,-	-	-	○	30
37267	Pavimento garage in alluminio mandorlato; pareti e portelloni rivestiti in speciale feltro	400,-	○	○	○	18.5
87943	4° posto dotato di sedili con cinture di sicurezza a 3 punti in senso di marcia dx	710,-	○	-	-	30
59130	Doccia esterna con doccetta e rubinetto in garage	280,-	○	○	○	1

StarLight

- Serie
- Accessori
- ◆ Su richiesta (senza sovrapprezzo)
- Non è possibile

Accessori HYMER StarLight

		Euro	575	585	595	Peso aggiuntivo
Design interno						
651	Mobilio in design Pero del Trentino		●	●	●	
55014	Mondo di stile Umbria	1.010,-	○	○	○	
640	Cruscotto con finiture tipo radica	390,-	○	○	○	
57987	Pacchetto arredo composto da: 2 cuscini e coperta letto/letti	200,-	○	○	○	4
	Tappezzeria Barodino (1861) o Castello (1863) o Charbonnel (1860) o Montasio (1859) o Viola (1862)		●	●	●	
1867	Tappezzeria Paradiso (Materiale Eco Tech)	1.010,-	○	○	○	
	Pelle abbinata a Tappezzeria Madagascar (1886) o a Tappezzeria Tobago (1884) o a Tappezzeria Laviana (1868)	1.530,-	○	○	○	4
	Pelle Caramel (1869) o Pelle Kiesel (1745)	2.760,-	○	○	○	6.5
	Moquette Eclipse (47502) o Moquette Havana (47522) a pezzi, in cabina e abitacolo	400,-	○	○	○	10
Riscaldamento / ventilazione						
87996	Antifurto Thitronik per porta conducente, porta d'ingresso, porta/e garage, finestre 15)	820,-	○	○	○	1
43204	Illuminazione ambiente	510,-	○	○	○	1
56150	Presa gas esterna con attacco rapido e rubinetto di chiusura/apertura	200,-	○	○	○	1
56114	Riscaldamento Webasto in cabina (Diesel)	1.900,-	○	○	○	4.5
57947	Condizionatore sul tetto Dometic B2600 (2500 Watt) 40),78)	2.350,-	○	○	○	40.5
56502	Truma Duo Control CS con scambiatore bombole automatico e funzionamento antigelo	300,-	○	○	○	3
56003	Riscaldamento Truma Combi 6 con resistenza elettrica 1800 W	550,-	○	○	○	1
56116	Riscaldamento a pavimento, elettrico nella zona di calpestio	620,-	○	○	○	10
52882	Riscaldamento ALDE (incluso elevatore/booster)	2.860,-	○	○	○	55
52881	Scambiatore per riscaldamento ad acqua calda ALDE 57)	910,-	○	○	○	3
56121	Riscaldamento pavimento ad acqua calda 57)	910,-	○	○	○	22
Multimedia						
62317	Tv a schermo piatto LED 19 " con altoparlanti integrati, telecomando, DVD- HYMER Smart-Multimedia-System (DVB-T/C, DVB-S2)	1.120,-	○	○	○	12
62342	Seconda TV LED zona letto: TFT 19" con altoparlanti integrati, DVD Tuner, DVB-T/C, DVB-S2, cablaggio e attacco per lo schermo piatto 96)	1.320,-	-	○	○	13
87904	Videocamera posteriore con monitor 4" a colori (non Italian Edition)	710,-	○	○	○	2
62303	Autoradio con CD-/MP3-Player (non Italian Edition)	300,-	○	○	○	1
87998	Navigatore doppio-DIN con DVD-Player, doppio obiettivo-Videocamera post. con obiettivo chiudibile	3.070,-	○	○	○	3.5
64648	Antenna satellitare Caro digital Vision (antenna piatta senza Ricevitore)	2.550,-	○	○	○	14.5
64633	Antenna satellitare Oyster 85 digital Vision (senza Ricevitore)	2.960,-	○	○	○	14.5
Cucina						
58635	Frigorifero TEC-Tower 160 Lt. (combinazione Frigo/Freezer con Forno e Grill) anzichè Frigo Jumbo 160 Lt.	600,-	○	○	○	10
Pacchetti						
57788	Hyermobil StarLight Komfort-Paket	4.020,-	○	○	○	70
57723	Hyermobil StarLight / StarLine ALDE Arktis-Paket	3.890,-	○	○	○	63
57724	Hyermobil StarLight / StarLine Power-Paket	2.040,-	○	○	○	77

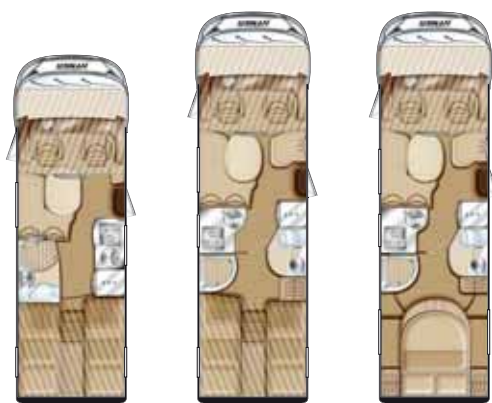
● Serie

◆ Su richiesta (senza sovrapprezzo)

○ Accessori

- Non è possibile

Dati tecnici HYMER StarLine



	580	680	690
Autotelaio di serie	Mercedes Sprinter 316CDI	Mercedes Sprinter 516CDI	Mercedes Sprinter 516CDI
Motorizzazione base a)	2,2 l	2,2 l	2,2 l
kW (CV)	120 (163)	120 (163)	120 (163)
Lunghezza complessiva ca. cm.	710	797	797
Larghezza esterna ca. cm (parete/parete) h)	225	225	225
Larghezza esterna compl. ca. cm i)	235	235	235
Larghezza interna ca. cm	218	218	218
Altezza complessiva ca. cm g)	299/307 (SA)	307	307
Altezza abitativa ca. cm	198	198	198
Passo ca. mm	3665	4325	4325
Massa in ordine di marcia ca. kg b)	3690	4070	4100
Carico utile massimo ca. kg c)	510	930/1230 (SA)	900/1200 (SA)
Massa compl. tecnicamente consentita kg	4200	5000/5300 (SA)	5000/5300 (SA)
Massa rimorch. (rimorchio frenato) kg e)	1680	2000/1700 (SA)	2000/1700 (SA)
Posti omologati d)	4	4/ 5 (SA)	4/ 5 (SA)

Autotelai opzionali	Mercedes Sprinter 516		
Motorizzazioni possibili a)	2,2 l		
Massa in ordine di marcia ca. kg b)	3910		
Carico utile massimo ca. kg c)	1090/1390 (SA)		
Massa compl. tecnicamente consentita kg	5000/5300 (SA)		
Massa rimorch. (rimorchio frenato) kg e)	2000/1700 (SA)		
Posti omologati d)	4		

Isolamento parete in mm	35	35	35
Isolamento tetto in mm	35	35	35
Isolamento pavimento in mm	35	35	35
Misura effettiva sportello/sportello garage la x H cm ca.	100 x 130	100 x 130	100 x 118
Misura letto basculante lu x la ca. cm	195x150	195x150	195x150
Misure letto posteriore (lu x la) ca. cm	195x76 / 185,5x76	202x76 / 187,5x76	204 x 140
Posti letto	4/ 5 (SA)	4/ 5 (SA)	4
Zona bagno largh. x prof. ca. cm	125 x 86	95 x 83	95 x 83
doccia separata la. x pr. ca. cm		73 x 65	73 x 65
Armadio (la x H x pr)	70x69x80 / 60x75x90	51x59x198 / 46x69x80	34x56x198 / 38x58x116(2x)
Cucina la x pr x H in cm ca.	107 x 60 x 92	100 x 94 x 92	100 x 94 x 92
Capacità frigorifero ca. l	160	160	160
Stufa con impianto aria calda canalizzata	Truma Combi 6/Alde Compact 3010 (SA)	Truma Combi 6/Alde Compact 3010 (SA)	Truma Combi 6/Alde Compact 3010 (SA)
Capacità serbatoio acqua potabile l	170	170	170
Capacità acqua ca. l. (durante il viaggio)	20	20	20
Capacità serbatoio acqua di recupero in l	140	140	140
Capacità batteria in AH	95	95	95
2° Batteria AH incluso caricatore aggiuntivo	95 (SA)	95 (SA)	95 (SA)
3° Batteria AH	95 (SA)	95 (SA)	95 (SA)
Prese 12 V/230 V	2 / 4	2 / 4	2 / 4

HYMER StarLine-S

PERCHÈ NON TRASFORMARE IL MODELLO



Trasformazione Hightech

- + scocca in PUAL (schiuma in Poliuretano iniettato e Alluminio) assemblato e incollato senza viti
- + Pavimento in Vetroresina e tetto in PUAL ricoperto in Vetroresina (vantaggio: doppio isolamento)
- + Vetri termici laterali in cabina di guida compreso finestrino elettrico porta conducente
- + Garage con portata fino a 350 kg include grandi porte in lato destro e sinistro
- + Maxi-Gavone sotto la dinette a L
- + Doppio pavimento riscaldato include botole in pavimento
- + Tapparella elettrica anteriore in cabina di guida
- + Finestre Seitz S7 costruite per Hymer senza ponti termici.
- + Porta d'ingresso Komfort carenata, con doppia chiusura e finestra con oscurante
- + Sportelli e porte in PUAL-(schiuma in Poliuretano iniettato e Alluminio) dotate doppie guarnizioni antiacqua interne ed esterne.



Telaio

- + Mercedes Benz Sprinter con 190 CV 6-Cilindri
- + Trasmissione posteriore con ruote gemellate
- + Cambio Automatico 7G-TRONIC
- + Climatizzatore Tempmatik
- + Regolatore di velocità
- + Massa massima tecnicamente consentita 5,3 t
- + 1 tonnellata di carico utile anche aggiungendo S-Paket !!
- + Serbatoio carburante 100 Lt.
- + Assistenza AAS integrato in ESP
- + Stabilizzatori rinforzati sull'assale anteriore e posteriore



Sicurezza

- + Doppio Airbag (passeggero e conducente)
- + ADAPTIVE ESP + ESP Stabilizzatore per rimorchio
- + ABS
- + Freni Servoassistiti - System BAS
- + Distribuzione elettronica di frenata EBV
- + ASR
- + Luci diurne
- + Specchi elettrovisori elettrici e riscaldati incluso specchio grandangolo
- + Parabrezza panoramico con 3 tergicristalli per la massima pulizia del vetro
- + Massima visibilità di guida grazie ai ridotti montanti interni e all'ottimo posizionamento degli specchi retrovisori esterni.

HYMER STARLINE IN UN HYMER STARLINE - ?

Il modello Hymer StarLine offre il massimo delle pretese per trascorrere al meglio un viaggio in camper. Questo lussuoso Motorhome motorizzato con la "stella della Mercedes" offre la più ampia abitabilità, ampi gavoni e vani ripostigli per dare più indipendenza e comfort di viaggio. Aggiungendo questo pacchetto Hymer StarLine 680 e Hymer StarLine 690 raggiunge tutti i massimi comfort sia tecnici, con l'aggiunta del cambio automatico Mercedes 7G- Tronic, che di pregio costruttivo: il ripiano cucina, per esempio, è in materiale tipo Corean, la toilette in ceramica, il tavolo rifinito con il bordo di legno massello e le splendide ante dei pensili sono lucide: tutto ciò fa risaltare il massimo comfort di questa "Stella.." di motorhome.




Ripiano cucina in materiale tipo Corean



Toilette in ceramica



Lavandino in Cool Glas



Tavolo con bordo in legno massello



Pregiate ante dei pensili lucide



Tecnica e Impiantistica

- + Serbatoio acqua chiara da 170 Lt. e serbatoio di recupero da 140 Lt.
- + Riscaldamento ad acqua calda con scambiatore di calore
- + Riscaldamento e tubature testati e collaudati in "Camera del freddo"
- + Montati più di 15 termosifoni in Garage, nel doppio pavimento e nel cruscotto
- + Illuminazione interna completamente al LED
- + Capacità elettrica 285 Ah (3 batterie da 95 Ah AGM-con carica batteria potenza 18 A)
- + Inverter da 1500 Watt
- + Alternatore maggiorato da 180 A
- + HYMER Smart-Multimedia-System
- + Altoparlanti tipo Home Cinema nella zona letto e living



Dotazione Lusso

- + Colore esterno Sierragrigio-Metallizzato abbellito con adesivi che creano uno speciale design
- + Dispositivo elettrico per sollevare sedili in cabina sia conducente che passeggero
- + Pregiate ante dei pensili lucide
- + Tavolo allargabile con bordo in legno massello
- + Materassi multizona in speciale schiuma
- + Luce notturna in zona letto anteriore e posteriore, spegnibile da entrambe le parti
- + Ripiano cucina in speciale materiale tipo Corean
- + Toilette in ceramica
- + Lavandino bagno in Cool-Glass



Dotazione Extra Lusso

- + Frigorifero 160 Lt. Jumbo con freezer separato
- + Zanzariera a rullo sulla porta d'ingresso
- + Gradino elettrico per porta conducente
- + Oblò panoramico Hymer in zona living dotato di illuminazione al LED e oscurante con zanzariera
- + Predisposizione Radio e TV
- + Televisore 19" al LED incl. lettore DVD
- + Scarico elettrico serbatoio acqua di recupero
- + Accensione automatica della luce in cabina di guida con l'apertura della porta e timer di spegnimento
- + Luci Ambiente
- + Pedana doccia in legno

La dotazione completa e il prezzo del S-Paket si trova nella pagina seguente.

HYMER StarLine-S

TRASFORMA ORA IL MODELLO HYMER STARLINE IN UNO STARLINE-S CON IL PACCHETTO-S:

StarLine S Paket



• Colore esterno Sierragrigio-Metallizzato	2.450,-
• Mercedes-Benz 519 CDI, 140 KW/ 190 CV Euro 5	4.400,-
• Maggiorazione Massa massima tecnicamente consentita a 5,3 t	500,-
• Cambio automatico 7G-TRONIC	2.660,-
• Serbatoio carburante 100 lt.	370,-
• Televisore al LED 19" incl.lett. DVD telecomando e altoparlanti integrati, DSP-Box, (DVB-T/C, DVB-S2)	1.120,-
• Mobilio in design Pero del Trentino con ante lucide	500,-
• Design esterno Antracite	710,-
• Tapparella elettrica in cabina	1.320,-
• Ripiano cucina in speciale materiale tipo Korean	1.530,-
• Riscaldamento ad acqua calda ALDE (incl. Booster)	2.860,-
• Scambiatore calore per riscaldamento ad acqua calda ALDE	910,-
• Predisposizione scambiatore calore (Mercedes)	400,-
• Vetri termici laterali in cabina di guida	970,-
• Tavolo allargabile con bordo in legno massello	610,-
• Toilette in ceramica	510,-
• Inverter da 12V a 230V, 1500 Watt	1.630,-
• Prese supplementari 230 V (gavone esterno / Garage, zona d'ingresso, pensile sopra la dinette, zona posteriore)	200,-
• 2° Batteria di servizio (Banner 95 Ah AGM) incl. Caricabatteria 18 A	460,-
• 3° Batteria di servizio (Banner 95 Ah AGM)	330,-
• Luci ambiente	510,-

Somma pacchetto

24.950,-

Prezzo speciale S-Paket

20.490,-

Risparmio

4.460,-

Prezzo base

StarLine 680/690

109.240,-

+ S-Paket

24.950,-

Somma

134.190,-

Prezzo veicolo Starline-S

129.730,-

Risparmio
4.460,-

Dotazioni di serie HYMER StarLine

Autotelaio

- Doppio Airbag : conducente e passeggero (Attenzione: con Airbag passeggero è vietato l'uso del seggiolino anteriore per bambini)
- Luci diurne integrate nei Fari, modello esclusivo HYMER
- ABS (sistema antibloccaggio) / ASR (Antipattinamento) / EBV (Ripartitore elettronico di frenata) e ESP (Programma elettronico di stabilizzazione)
- Alternatore maggiorato 14 V / 180 A
- Mercedes-Benz 316 CDI, 120 KW/ 163 CV, Euro 5 (580)
- Mercedes-Benz 516 CDI, 120 KW/ 163 CV, Euro 5 (680, 690)
- Posizionamento ottimale degli specchi retrovisori elettrici, riscaldati, verniciati tipo autobus incluso specchio grandangolo.
- Condizionatore automatico in cabina di guida (Tempmatik)
- Tempomat (regolatore di velocità)
- Paraspruzzi per assale anteriore e posteriore

Carrozzeria

- Luce veranda a LED dotata di grondaia
- Sottopavimento in vetroresina isolato e coibentato
- Porta garage in senso di marcia dx e sx (a seconda del modello)
- Strato antigraffio in vetroresina, sul tetto (il materiale che ricopre il tetto essendo in vetroresina è leggermente ruvido e non dello stesso colore della carrozzeria)
- Doppio pavimento riscaldato incl. botole interne nel doppio pavimento usufruibili come portaoggetti o vano scarpe
- Oblò panoramico HYMER 80 x 50 cm in zona abitativa con illuminazione a LED
- Oblò HYMER opaco 40 x 40 cm nella zona bagno dotato di oscurante e zanzariera
- Oblò HYMER trasparente 40 x 40 cm nella zona posteriore (sopra il letto /letti)
- Design moderno, grazie alla bella scocca arrotondata in lamiera di alluminio liscia
- Oscuranti a soffietto in cabina in stoffa plissettata
- Porta conducente dotata di finestrino elettrico e illuminazione cabina automatica
- Porta d'ingresso carenata e dotata di finestra con oscurante a rullo
- Gradino elettrico per porta conducente (con l'apertura della porta esce il gradino automaticamente)
- Gradino elettrico a 2 pedate per la porta d'ingresso
- Sedili in cabina sollevabili elettricamente
- Maxi gavone sotto la dinette a L incluso sportello esterno per facilitarne l'accesso
- Sportello gavone esterno, lato sinistro in senso di marcia, in corrispondenza della dinette a L (a seconda del modello)
- Oblò HYMER trasparente 40 x 40 cm nella zona della doccia separata dotato di oscurante e zanzariera (tranne StarLine 580)
- Finestra apribile in parete laterale, posteriore dx e sx in senso di marcia, dotata di oscurante e zanzariera (a seconda del modello)

Trasformazione

- Letto basculante abbassabile manualmente
- Dinette a L Comfort con imbottitura Lounge, incluso 2 cinture di sicurezza a 3 punti
- Zanzariera a rullo sulla porta d'ingresso
- Cuscino supplementare per i letti singoli (cuscino diviso) e scaletta per salire sul letto
- Tavolo Luxus, girevole a 360°, traslabile nei due sensi con bordo in massello
- Sedili Aguti Ergoflex in cabina girevoli dotati di due braccioli, sedili rivestiti in stoffa uguale agli interni, elettricamente regolabile in altezza (15 cm)
- Rete a doghe con pregiato materasso di extra spessore in speciale schiuma
- Pedana doccia in legno

Riscaldamento / areazione / impianto elettrico

- Illuminazione interna completamente a LED
- Stufa Truma Combi 6 con impianto aria calda canalizzata
- Illuminazione notturna con commutatore
- Batteria maggiorata 12 V 95 Ah AGM
- Valvola elettrica per lo svuotamento del serbatoio acqua di recupero
- Serbatoio acqua di recupero 140 Lt. isolato e riscaldato
- Serbatoio acqua chiara 20/170 Lt. isolato e riscaldato
- Illuminazione mobile cucina a LED

Multimedia

- Predisposizione Radio/TV con presa 12V, altoparlanti in zona letto posteriore, antenna Radio DVB-T
- Attacco per televisore a schermo piatto

Cucina

- Lavandino cucina molto profondo con copertura amovibile e rubinetto molto alto
- Frigorifero Jumbo 160 Lt.
- Cassetti con chiusura Servo-Assistita

Pacchetti HYMER StarLine

57723 HYMER StarLine Alde-Arktis-Paket	Euro
Scambiatore calore originale Mercedes	400,-
Vetri doppi termici laterali per la cabina di guida e per la porta conducente	970,-
Riscaldamento ALDE (incluso elevatore/booster)	2.860,-
Scambiatore per riscaldamento ad acqua calda ALDE	910,-
Tappeto termico coibentante, per la parte bassa interna, della cabina di guida	140,-
Scudo termico isolante, esterno, per parabrezza e cristalli laterali	330,-
Somma pacchetto	5.610,-
Prezzo speciale	3.890,-
Risparmio	1.720,-

57724 HYMER StarLine Power-Paket	Euro
Seconda batteria (Banner 95 Ah AGM) incluso carica batteria supplementare da 18 A	460,-
Terza batteria supplementare (Banner 95Ah AGM)	330,-
Inverter 12 V in 230 V, 1500 Watt con funzionamento precedenza dei impianti	1.630,-
Prese supplementari 230 V (gavone o Garage, zona ingresso, zona dinette nel mobile pensile, zona posteriore)	200,-
Somma pacchetto	2.620,-
Prezzo speciale	2.040,-
Risparmio	580,-

Accessori HYMER StarLine



		Euro	580	680	690	Peso aggiuntivo
Autoteleai						
4142	Mercedes-Benz 319 CDI, 140KW/ 190 CV, Euro 5	4.400,-	○	-	-	20
4144	Mercedes-Benz 516 CDI, 140 KW/ 190 CV, Euro 5	6.140,-	○	-	-	
4143	Mercedes-Benz 519 CDI, 140 KW/ 190 CV, Euro 5	10.640,-	○	-	-	20
4154	Mercedes-Benz 519 CDI, 140 KW/ 190 CV, Euro 5	4.400,-	-	○	○	20
	Sovrapprezzo per versione Euro 6 (valido per tutte le meccaniche Mercedes-Benz fornibili da dicembre 2013)	1.630,-	○	○	○	
4834	Maggiorazione peso a pieno carico a 5,3 t (su Sprinter 516/ 519 CDI)	500,-	○	○	○	
31006	Luci Bi-Xenon con regolazione automatica, incluso lavafari	1.010,-	○	○	○	
31007	Fari statici di curva, incluso fari fendinebbia	560,-	○	○	○	1.5
31000	Fari fendinebbia	290,-	○	○	○	1
4800	Cambio automatico Wandler 10)	1.840,-	○	○	○	36
4841	Cambio automatico 7G-TRONIC 36)	2.660,-	○	○	○	48
4824	Serbatoio carburante maggiorato 100 Lt.	370,-	○	○	○	10
4842	Sospensioni ad aria (assale posteriore) 33),87)	8.190,-	○	○	○	42
832	Piedini idraulici con livellamento automatico anteriori e posteriori 14)	7.170,-	○	○	○	70
20155	Gancio di traino 6),8),83)	1.630,-	○	○	○	33
25279	Cerchi in lega esclusivi HYMER da 16" 4 pezzi 12)	1.010,-	○	-	-	
25286	Ruota di scorta con cerchio in acciaio 16" incl. attacco in garage	360,-	○	○	○	25
34316	Chiusura centralizzata per porte con Coming e Leaving Home (accensione luce veranda ed estrazione gradino in automatico)	920,-	○	○	○	5
Carrozzeria						
57549	Lamiera liscia in Carrara Bianco		●	●	●	
57747	Colore esterno Sierra grigio Metallizzato	2.450,-	○	○	○	30
	Oblò HYMER opalino 40 x 40 cm dotato di oscurante e zanzariera, sopra doccia separata ,		-	●	●	
33402	Oblò Fantastic Vent in zona cucina 79)	460,-	○	○	○	5
83514	Parabrezza riscaldato elettricamente	610,-	○	○	○	
33501	Oblò panoramico HYMER 80 x 50 cm a doppio strato nel bagno	420,-	○	-	-	12
33504	Oblò panoramico HYMER 80 x 50 cm, doppio strato nella zona letto posteriore 49),76)	420,-	○	○	○	12
33400	Oblò anteriore opaco 40 x 40 cm dotato di oscurante e zanzariera, sopra il basculante	200,-	○	○	○	2
37250	Portapacchi con scaletta senza alluminio mandorlato sul tetto	570,-	○	○	○	8
	Tendalino con adattatore, cassone verniciato Bianco o verniciato Argento 5,0 m 17)	1.640,-	○	-	-	50
	Tendalino con adattatore, cassone verniciato Bianco o verniciato Argento 5,5 m 17) 17)	1.840,-	-	○	○	56
34300	Chiusura di sicurezza per porta d'ingresso cellula abitativa	170,-	○	○	○	0.5
34301	Chiusura di sicurezza per porta conducente	170,-	○	○	○	0.5
801	Piedini di stazionamento posteriori (2 pz.)	310,-	○	○	○	9
37680	Portamoto estraibile, utilizzabile come portabici a due posti, integrato nel paraurti posteriore 6),8),62)	2.450,-	○	○	○	32
35119	Adesivi supplementari in color Antracite	710,-	○	○	○	
Zona abitativa						
34354	Tapparella elettrica anteriore 60)	1.320,-	○	○	○	10
44173	Sedile doccia richiudibile, in legno 50)	170,-	-	○	○	2
42721	Armadio tra i letti singoli posteriori		◆	◆	-	
826	WC con water in ceramica (Thetford)	510,-	-	○	○	10
	Sistema elettrico di aerazione Thetford Toilette C 250		-	●	●	
47677	Pensili anteriori, anziché letto basculante 91)	510,-	○	○	○	-16
47661	Letti singoli posteriori ribassati incl. porta garage dx e sx 1),52)		-	◆	-	
44165	Sistema di reti a doghe tipo Froli per letto basculante	360,-	○	○	○	3
44164	Rete a doghe, tipo sistema Froli per letto / i posteriore / i	400,-	○	○	○	3
44147	Materasso per letto posteriore dotato di dispositivo per massaggio (elettrico) 22),23),25),45)	1.010,-	○	○	○	
44823	Letto basculante abbassabile elettricamente	920,-	○	○	○	3
47657	Letto matrimoniale a penisola allungabile elettricamente	710,-	-	-	○	8
37267	Pavimento garage in alluminio mandorlato; pareti e portelloni rivestiti in speciale feltro	400,-	○	○	○	18.5
87947	5° posto dotato di sedile con cintura di sicurezza a 3 punti in senso di marcia dx 102)	710,-	-	○	○	30
59130	Doccia esterna con doccetta e rubinetto in garage	280,-	○	○	○	1
34400	Cassaforte fissata nel doppio pavimento	400,-	○	○	○	6
44161	Pregiato tavolo rotondo con cornice in legno massello (allungabile)	610,-	○	○	○	2

- Serie
- Accessori
- ◆ Su richiesta (senza sovrapprezzo)
- Non è possibile

Accessori HYMER StarLine

		Euro	580	680	690	Peso aggiuntivo
Design interno						
651	Mobilio in design Pero del Trentino		●	●	●	
55014	Mondo di stile Umbria	1.010,-	○	○	○	
640	Cruscotto con finiture tipo radica	390,-	○	○	○	
57987	Pacchetto arredo composto da: 2 cuscini e coperta letto/letti	200,-	○	○	○	4
	Tappezzeria Barodino (1861) o Castello (1863) o Charbonnel (1860) o Montasio (1859) o Viola (1862)		●	●	●	
1867	Tappezzeria Paradiso (Materiale Eco Tech)	1.010,-	○	○	○	
	Pelle abbinata a Tappezzeria Madagascar (1886) o a Tappezzeria Tobago (1884) o a Tappezzeria Laviana (1868)	1.530,-	○	○	○	4
	Pelle Caramel (1869) o Pelle Kiesel (1745)	2.760,-	○	○	○	6.5
	Moquette Eclipse (47502) o Moquette Havanna (47522) a pezzi, in cabina e abitacolo	400,-	○	○	○	10
Riscaldamento / ventilazione						
87996	Antifurto Thitronik per porta conducente, porta d'ingresso, porta/e garage, finestre 15)	820,-	○	○	○	1
43204	Illuminazione ambiente	510,-	○	○	○	1
56150	Presa gas esterna con attacco rapido e rubinetto di chiusura/apertura	200,-	○	○	○	1
57947	Condizionatore sul tetto Dometic B2600 (2500 Watt) 80)	2.350,-	○	○	○	40.5
56003	Riscaldamento Truma Combi 6 con resistenza elettrica 1800 W	550,-	○	○	○	1
56502	Truma Duo Control CS con scambiatore bombole automatico e funzionamento antigelo	300,-	○	○	○	3
56114	Riscaldamento Webasto in cabina (Diesel)	1.900,-	○	○	○	4.5
Multimedia						
62316	Predisposizione Radio-/ TV (montato nel pensile alto anzichè dietro al divanetto) dotata di: Attacco per lo schermo piatto, altoparlanti, antenna Radio e DVB-T, presa 12V	-	◆	◆		5
62317	Tv a schermo piatto LED 19 " con altoparlanti integrati, telecomando, DVD- HYMER Smart-Multimedia-System (DVB-T/C, DVB-S2)	1.120,-	○	○	○	12
62342	Seconda TV LED zona letto: TFT 19" con altoparlanti integrati, DVD Tuner, DVB-T/C, DVB-S2, cablaggio e attacco per lo schermo piatto 96)	1.320,-	○	○	○	13
87904	Videocamera posteriore con monitor 4" a colori (non Italian Edition)	710,-	○	○	○	2
62303	Autoradio con CD-/MP3-Player (non Italian Edition)	300,-	○	○	○	1
87998	Navigatore doppio-DIN con DVD-Player, doppio obiettivo-Videocamera post. con obiettivo chiudibile	3.070,-	○	○	○	3.5
64648	Antenna satellitare Caro digital Vision (antenna piatta senza Ricevitore)	2.550,-	○	○	○	14.5
64633	Antenna satellitare Oyster 85 digital Vision (senza Ricevitore)	2.960,-	○	○	○	14.5
64657	Antenna satellitare Oyster 85 digital Twin LNB Vision (senza Ricevitore)	3.270,-	○	○	○	15.5
Cucina						
58635	TEC-Tower (Frigorifero/Freezer 160 Lt. e Forno con Grill) 60)	600,-	○	○	○	15
Pacchetti						
57723	Hypermobil StarLight / StarLine ALDE Arktis-Paket	3.890,-	○	○	○	63
57724	Hypermobil StarLight / StarLine Power-Paket	2.040,-	○	○	○	77
57829	Hypermobil StarLine S Paket	20.490,-	-	○	○	281.5

● Serie
◆ Su richiesta (senza sovrapprezzo)

○ Accessori
- Non è possibile

Appunti per cliente:

Appunti per cliente:

Informazioni

Informazioni importanti

Ogni modifica eseguita dopo la produzione può ridurre i margini di sicurezza del veicolo.

Gli accessori ed i pezzi di ricambio consigliati dalla HYMER AG sono stati progettati esclusivamente per il Vostro veicolo e sono stati da noi collaudati ed approvati. Il Vostro rivenditore specializzato HYMER dispone di questi prodotti e delle informazioni tecniche, per eseguire l'installazione a regola d'arte.

Gli accessori installati, trasformati o aggiunti che non sono da noi approvati, possono compromettere o ridurre i margini di sicurezza e provocare eventuali danni, anche nel caso esista una comunicazione comprovante la possibilità di installazione dell'accessorio.

Vi preghiamo di comprendere come la HYMER AG non possa assumersi responsabilità per danni causati da accessori non approvati e da modifiche o cambiamenti non autorizzati.

I pesi indicati sono approssimativi. Il carico utile indicato sul catalogo si riduce in relazione agli accessori installati, dei quali viene fornito il relativo peso sul presente listino.

I dati relativi a dotazioni, aspetto, prestazioni, dimensioni e masse sono suscettibili di una tolleranza del +/- 5%. I dati sono riferiti alla data di stampa del catalogo e del listino e rispettano le disposizioni europee. Nel corso della produzione ci riserviamo il diritto di apportare modifiche alle dotazioni o migliorie del prodotto. Prima di formalizzare l'acquisto, Vi consigliamo di verificare presso un rivenditore specializzato HYMER la situazione aggiornata delle dotazioni di serie e se siano state apportate modifiche.

Vi preghiamo di osservare che, in caso di installazione di un accessorio specialmente nella zona posteriore, come ad esempio portamoto o gancio di traino ecc., va sempre rispettato il carico massimo ammesso sull'assale.

I prezzi degli accessori sono validi solo se ordinati prima della costruzione del veicolo e montati in fabbrica. Non sono validi per montaggio successivo. Il montaggio successivo a volte può non essere possibile o costare di più.

Il presente listino prezzi è valido sulla base delle dotazioni di serie definite al momento della messa in stampa. Nonostante un accurato controllo dei contenuti, non sono esclusi possibili errori di stampa e/o di traduzione. Può essere che sul catalogo o sul listino prezzi siano presenti fotografie o disegni raffiguranti accessori che non fanno parte della dotazione di serie. L'impianto idrico è rispondente alla normativa 2002/72/EG del 07/2011, e corrisponde all'attuale livello tecnico.

Prima di formalizzare l'acquisto, Vi consigliamo di verificare presso un concessionario HYMER l'attuale dotazione di serie e qualora siano state apportate modifiche.

I prezzi indicati sono prezzi consigliati (non vincolanti) in EURO (IVA inclusa) e si intendono franco fabbrica, spese di immatricolazione esclusa.

Ci riserviamo la possibilità di variare il veicolo e tutte le sue componenti senza preavviso alcuno: prezzi, accessori, listini e dati tecnici riguardanti la nostra produzione.

Questo nuovo listino prezzi sostituisce con effetto immediato il precedente listino prezzi.

Il cliente finale non è autorizzato a ritirare il veicolo ordinato direttamente in fabbrica.

Dati tecnici

- *) Dati non disponibili al momento della stampa.
- a) Vi preghiamo di prendere in considerazione che il peso del mezzo cambia ordinando altre motorizzazioni/telai/cambio automatico/clima ecc. rispetto al veicolo base. La maggiorazione del peso la potrete trovare nell'apposita colonna del listino prezzi.
- b) La massa in ordine di marcia in base alla Normativa EN1646-2 è comprensiva di equipaggiamento base (75 kg per il conducente, serbatoio carburante pieno, serbatoio acqua dolce 20 Lt., riserva gas in bombole di alluminio al 100% e cavi elettrici) della dotazione di serie e nella variante base del veicolo. La massa in ordine di marcia (e di conseguenza il carico utile o il numero di passeggeri) variano a seconda della motorizzazione o della variante abitativa prescelta e in funzione degli accessori installati. Sono possibili delle legittime variazioni, che rientrano nelle tolleranze di produzione.
- c) Il carico utile indicato è chiaramente in funzione del peso a vuoto e si riduce del peso degli accessori installati (i valori sono riportati sul listino o possono essere richiesti ai rivenditori autorizzati HYMER), e presuppone anche una distribuzione omogenea del carico. Il calcolo del carico utile massimo consentito avviene nel seguente modo: 75 kg per ogni passeggero, 10 kg di bagaglio personale per ogni passeggero e per il conducente, 10 kg per ogni metro di lunghezza del veicolo, più il carico utile restante, che può venire impiegato per l'installazione di accessori o per caricare ulteriore bagaglio.
- d) Il numero dei posti omologati si riduce, nel caso in cui la massa in ordine di marcia (b) aumenti. La variazione della massa in ordine di marcia è riconducibile in special modo alla scelta di una motorizzazione diversa alla motorizzazione di base, all'installazione di accessori e alla scelta di varianti abitative. Accertatevi, grazie ai pesi riportati sul listino prezzi o chiedendo ai rivenditori specializzati HYMER, che la "massa complessiva tecnicamente consentita" non venga superata e che resti sufficiente carico utile per passeggeri e bagaglio.
- e) Per salite fino ad un max. di 12% di pendenza: all'aumentare dell'altitudine si riduce la potenza del motore. A partire da 1.000 m di altitudine s.l.m. e per ogni ulteriori 1.000 m la massa rimorchiabile si riduce del 10% della massa della trattrice e del rimorchio.
- f) Su Fiat Ducato Maxi l'altezza complessiva aumenta di ca. 5 cm.
- g) Installando l'antenna satellitare, porta pacchi o altri accessori sul tetto l'altezza complessiva si aumenta.
- h) La larghezza esterna corrisponde alla misura, dalla parete dx alla parete sx.
- i) Larghezza complessiva, include anche i parafranghi.

Spiegazioni

- 1) Non è possibile in combinazione con l'armadio supplementare (Code 42721)
- 2) Ordinando il letto matrimoniale abbassabile (Code 44822 o 44824) consigliamo di ordinare anche la finestra scorrevole come quella montata sopra il divano longitudinale (Codice 33353)
- 3) Ordinando il ripiano cucina tipo Corean (Codice 47140) i cassetti si riducono da 6 a 5 (solo nel B 504 e B 578)
- 4) La portata massima del portabicicli è di 50 kg.
- 5) L'utilizzo congiunto di portamoto e portabicicli non è possibile.
- 6) L'installazione congiunta di gancio traino e di portamoto non è possibile. Montando il portamoto e il gancio di traino viene installato il giunto elettrico Jaeger.
- 7) Il gancio di traino ed il portamoto estraibile non possono essere montati entrambi contemporaneamente.
- 8) Il montaggio del gancio di traino insieme con il portamoto è solo possibile su telaio Mercedes-Benz Chassis 516 o 519.
- 9) Possibile solo in combinazione col telaio Fiat Ducato Maxi e peso a pieno carico di 4250kg.
- 10) Possibile solo in combinazione con Mercedes Benz 316 CDI e 516 CDI.
- 11) Possibile solo in combinazione con predisposizione radio e TV (Cod. 62341).
- 12) Solo in combinazione con Mercedes Sprinter 316 CDI e 319 CDI.
- 13) Non è possibile in combinazione con lo strato di vetroresina sul tetto (Cod. 33505).
- 14) Solo in combinazione con telaio 5t
- 15) Possibile solo in combinazione con chiusura centralizzata.
- 16) Non possibile in combinazione con riscaldamento a pavimento (Cod. 56116) e riscaldamento ad acqua calda Alde (codice 52880).
- 17) Le staffe per le gambe di sostegno del tendalino vengono fornite sfuse.
- 18) Ricevitore CI con la possibilità di mettere la smart card per ricevere canali a pagamento, la smart card non è compresa.
- 19) Su Exsis-t 588 non è possibile in combinazione con Climatizzatore a tetto (Codice 57948).
- 20) In presenza di airbag lato passeggero non è consentita l'applicazione di sedili mobili per bambini sul sedile del passeggero.
- 21) Possibile solo in combinazione con la seconda batteria (Code 51714)

Informazioni

Spiegazioni

- 22) Questi prodotti non sono adatti a persone dotate di pace-maker permanente
- 23) Sui seguenti modelli B 580, B 585 e B 680 solo il letto più lungo è dotato di questo materasso.
- 24) Sul modello B 624 la misura della finestra è ca. 80 x 90 cm.
- 25) Non è possibile in combinazione con pacchetto komfort per il letto (codice 44164).
- 26) Su Exsis-i 504, 524, 578, 614 e 644 non è possibile in combinazione con Climatizzatore a tetto Codice 57947 .
- 27) Nel modello Exsis-t 588 non è possibile in combinazione con oblò Fantatic Vent Codice 33402.
- 28) Ordinando il gancio di traino o il portamoto nei modelli T 668, 678 e 698 CL Vi consigliamo la scelta del telaio Maxi perché ha una portata maggiorata degli assali. Il vostro Concessionario vi aiuterà nella scelta.
- 29) Il cambio automatico include anche il volante e la leva del cambio in pelle (Cod. 2310).
- 30) Non è possibile in combinazione con oblò panoramico (codice 33500).
- 31) Solo possibile in combinazione con predisposizione radio e TV montata nel laterale del mobile di ingresso (Cod. 62343).
- 32) Possibile solo in combinazione con la 2° e 3° batteria (codice 51707 e 51711).
- 33) Possibile solo in combinazione con il telaio Mercedes Benz 516 CDI e 519 CDI .
- 34) Non è possibile in combinazione con Portapacchi (Code 37240 o 37255) in quanto troppo vicina al camino .
- 35) Nei modelli Exsis-i 504, 524, 578, 614 e 644 non è possibile in combinazione con l'oblò Fantatic Vent Codice 33402.
- 36) Possibile solo in combinazione con telaio Mercedes Benz 319 CDI e 519 CDI.
- 37) Su Exsis-i 504 non è possibile in combinazione con il condizionatore sul tetto (codice 57947).
- 38) Non è possibile ordinare il cambio automatico in combinazione con la motorizzazione Fiat Ducato 2,0 Multijet 115 CV .
- 39) Non è possibile in combinazione con letti singoli ribassati codice 47661.
- 40) Su B-StarLight 575 non è possibile in combinazione con oblò Fantatic Vent (codice 33402).
- 41) Non è possibile in combinazione con Comfortsystem (Code 44143).
- 42) L'altezza nella zona abitativa, sotto al letto basculante, si riduce da 194 a 180 cm.
- 43) Non è possibile in combinazione con TEC-Tower Codice 58635 o 58643 perché va in collisione con lo scarico del camino.
- 44) Non è possibile in combinazione con mobile laterale codice 42630.
- 45) Non è possibile in combinazione con Pacchetto Arredo (codice 57987).
- 46) Solo possibile in combinazione con porta d'ingresso confort (codice 34202).
- 47) Pavimento riscaldato elettricamente solo nella zona calpestabile. Il doppio pavimento nella zona dinette viene riscaldato ad aria calda (termoventilazione).
- 48) Non possibile in combinazione con Portapacchi (Cod. 37255).
- 49) Non in combinazione con condizionatore a tetto (Cod. 57947).
- 50) Solo in combinazione con la pedana in bagno (Cod. 44172).
- 51) Non è possibile in combinazione con i letti a castello Codice 42716
- 52) Ordinando i letti singoli posteriori ribassati la misura effettiva della porta garage si riduce a ca. 100 x 105 cm.
- 53) Il management in garage è composto da: 4 portaoggetti sulla parete posteriore e tutte le predisposizioni per bloccare: tavolo, 2 poltrone con poggiatesta, avvolgicavo elettrico, tubo acqua, cunei, attrezzi meccanica, presa CEE e portabici estraibile.
- 54) Non possibile in combinazione con letto posteriore regolabile in altezza (Cod. 47652).
- 55) Il letto posteriore che si appoggia su un telaio di alluminio è regolabile in altezza (ca. 30 cm). L'altezza del letto posteriore si può regolare manualmente in diversi livelli, spostando le 4 spine.
- 56) Non possibile in combinazione con lo scambiatore di calore del riscaldamento ad acqua calda (Cod. 52881).
- 57) Solo possibile in combinazione con riscaldamento Alde (Cod. 52882).
- 58) Solo fornibile in combinazione con porta conducente (Cod. 34220).
- 59) Non è possibile in combinazione con il tavolo rotondo allungabile Codice 44161.
- 60) Ordinando questa variante, non viene reso quanto sostituito.
- 61) Non è possibile in combinazione con l'allargamento letto ribaltabile Codice 47643.
- 62) Non fornibile in combinazione con piedini di stazionamento (801)
- 63) Solo possibile in combinazione con predisposizione riscaldamento Webasto diesel in origine Fiat (Cod. 2392).
- 64) Il letto a penisola è regolabile in altezza di circa 15 cm.
- 65) Non è possibile in combinazione con Climatizzatore sul tetto Codice 57947 su Exsis-i 504 e Tramp Premium 594.
- 66) Non è possibile in combinazione con riscaldamento ad acqua calda ALDE (codice 52882).
- 67) Non è possibile in combinazione con oblò Fantatic Vent (codice 33402).
- 68) Non è possibile con letto basculante (codice 44822).
- 69) Non è possibile in combinazione con il 5° posto (codice 87947).
- 70) Nei modelli Tramp CL 514/578 e Tramp Premium 578 non è possibile in combinazione con l'Antenna Satellitare .
- 71) Nei modelli Exsis-i 504 e Tramp Premium 594 non è possibile in combinazione con l'oblò panoramico HYMER Codice 33504
- 72) Possibile solo in combinazione con dinette a L (codice 42602).
- 73) Solo possibile in combinazione con attacco per lo schermo piatto (Cod. 43223).
- 74) Nei modelli Tramp CL 514/578 e Tramp Premium 578 non è possibile in combinazione con oblò panoramico HYMER codice 33504.
- 75) Solo possibile in combinazione con la tapparella elettrica codice 34354. La tapparella fa anche da parasole.
- 76) Non è possibile in combinazione con portapacchi e lastra di alluminio sul tetto.
- 77) Consegna a partire da produzione novembre 2013 ca.
- 78) Non possibile in combinazione con oblò a manovella posteriore (Cod. 33504).
- 79) Non è possibile su B 580 in combinazione con climatizzatore tetto (Cod. 57947).
- 80) Non è possibile su B 580 in combinazione con Fantastic Vent (Cod. 33402).
- 81) Il colore del rivestimento tetto in vetroresina non è identico al colore delle pareti, perché la superficie della vetroresina non è uguale alle pareti in alluminio.
- 82) Solo possibile in combinazione con scambiatore di calore in originale Mercedes (Cod. 4838).
- 83) In combinazione telaio 5t con cambio manuale il peso trainabile si aumenta a 7,5t.
- 84) Non possibile in combinazione con ruota di scorta (Cod. 25284, 25286).
- 86) Ordinando la dinette a L trasformabile in letto, il ripiano tavolo si riduce di circa 3 cm.
- 87) Ordinando il dispositivo sospensioni ad aria (assale posteriore) il volume del serbatoio acqua di recupero si riduce da 140 lt. a 100 lt.
- 88) Non è possibile in combinazione con letto a doghe tipo Froli codice 44164.
- 89) Non è possibile su B 578 (telaio ALKO) in combinazione con riscaldamento ALDE (Cod. 52882).
- 90) Solo in combinazione con la predisposizione Radio-/TV codice 62316 montata nel fianco del mobile alto zona ingresso.
- 91) Nel caso di ordinazione dei pensili al posto del letto basculante, non è possibile l'installazione della tenda divisoria (altrimenti di serie), che divide la cabina di guida dalla zona abitativa.
- 92) Non è possibile in combinazione con Komfort Paket 1 codice 57348.
- 93) Con questo accessorio si riduce la misura effettiva dello sportello Gavone o Porta garage. I letti singoli rispetto alla serie sono ca. 20 cm più bassi e i gradini di salita ai letti si riducono.
- 94) Nei modelli B 514 e 578 non è possibile in combinazione con i piedini di stazionamento posteriori codice 801
- 95) È possibile solo in combinazione con Predisposizione Radio e Predisposizione TV montata nel mobile alto vicino porta ingresso Codice 62316.
- 96) Solo in combinazione con il montaggio della TV LED Codice 62317.
- 97) Non è possibile in combinazione con letti a castello codice 42716.
- 98) Ordinando la possibilità di trasformazione della dinette a L in letto la misura del tavolo diventa 76 x 94 cm. Il tavolo non è più quello allargabile e ha due piedi telescopici anziché uno.
- 99) Nei modelli Tramp CL 554, 668 e 678 senza letto basculante non è più possibile montare il climatizzatore a tetto codice 57947, in combinazione con oblò panoramico codice 33504 in zona letto.
- 100) Non è possibile in combinazione con gancio di traino (Codice 20150) sul B 514 e 578
- 101) Con questo accessorio la misura effettiva della porta Garage si riduce a 90 x 80 cm anziché 90 x 106 cm. L'altezza dei letti singoli si riduce di circa 20 cm rispetto alla misura di serie e sparisce il gradino.
- 102) Il 5° posto a sedere è possibile solo se installato al momento dell'ordine del veicolo nuovo. Vi segnaliamo quindi che non è possibile montare il 5° posto a sedere a posteriori.
- 103) Non in combinazione con la seconda TV al LED (Code 62342)
- 104) Sul modello B 674 SL la cassaforte Mini Safe viene montata sotto il letto singolo lato sx in senso di marcia
- 105) Possibile solo in combinazione con il televisore a schermo piatto (Codice 62317)
- 107) Montando l'Antifurto vengono automaticamente coperti dai sensori di allarme anche questi accessori se richiesti: Portellone Posteriore, Portabici, Portamoto.
- 108) Nei modelli B 504, 514, 544 e 578, non è possibile in combinazione con oblò Fantatic Vent codice 33402 .
- 109) Nei modelli B 504, 514, 544 e 578, non è possibile in combinazione con climatizzatore a tetto codice 57947 .
- 110) Sul B 594 non è possibile in combinazione con oblò panoramico Hymer posteriore codice 33504.
- 111) Sul B 594 non è possibile in combinazione con climatizzatore a tetto codice 57947.

Il presente listino prezzi è valido in base alla dotazione di serie definita al momento della messa in stampa. Nonostante un accurato controllo dei contenuti, non sono esclusi possibili errori di stampa. Nel corso della produzione ci riserviamo il diritto di apportare modifiche alla dotazione o migliore del prodotto. Prima di formalizzare l'acquisto, Le consigliamo di verificare presso un concessionario HYMER l'attuale dotazione di serie, qualora siano state apportate modifiche.

HYMER

HYMER AKTIENGESELLSCHAFT
Postfach 1140
D-88330 Bad Waldsee
www.hymer.com

www.facebook.com/hymerAG

