

# Autocaravan 2014 Dati tecnici & listino prezzi



Autocaravan 2014 | Van | Profilati | Profilati con letto basculante centrale | Mansardati | Motorhome

Libertà che entusiasma.



# Autocaravan Piante

## Van TI

ab Seite 3

Van TI 550 MD



Van TI 600 ME



Van TI 600 MG



Van TI 600 MEG



## Sky TI

ab Seite 5

Sky TI 550 MF



Sky TI 600 MG



Sky TI 650 MEG



Sky TI 650 MF



Sky TI 650 MG



Sky TI 700 MEB



Sky TI 700 MEG



Sky TI 700 MX



## Sun TI

ab Seite 8

Sun TI 650 LEG



Sun TI 650 LF



Sun TI 650 LG



Sun TI 700 LEG



Sun TI 700 LX



## Sky Wave

ab Seite 11

Sky Wave 650 MF



Sky Wave 650 MG



Sky Wave 700 MEG



Sky Wave 700 MX



## Sky Traveller

ab Seite 16

Sky Traveller 500 D



Sky Traveller 600 DKG



Sky Traveller 600 D



Sky Traveller 650 DG



## Van i

ab Seite 20

Van i 550 MD



Van i 600 ME



Van i 600 MEG



## Sky i Sky i Plus

ab Seite 23/26

Sky i 650 LEG



Sky i 650 LG



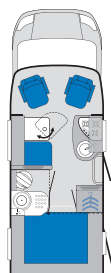
Sky i 700 LEG



Sky i 700 LX



# VAN TI



VAN TI	550 MD	600 ME	600 MG	600 MEG
<b>MOTORIZZAZIONE BASE</b>				
FIAT 2,0 l Multijet 115 (85 kW/115 cv) light	X	X	X	X
<b>con sovrapprezzo</b>				
FIAT 2,3 l Multijet 130 (96 kW/130 cv) light	•	•	•	•
FIAT 2,3 l Multijet 150 (109 kW/150 cv) light	•	•	•	•
FIAT 3,0 l Multijet 180 (130 kW/180 cv) light	•	•	•	•
<b>Dati tecnici / Dotazioni di serie</b>				
Lunghezza fuori tutto (cm)	599	668	668	668
Larghezza fuori tutto/interna (cm)	220/205	220/205	220/205	220/205
Altezza fuori tutto/interna (cm)	272/196	272/196	272/196	272/196
<b>FIAT 2,0 l e 2,3 l / 3,0 l Multijet Light</b>				
Massa a vuoto (kg)*	2.530 / 2.580	2.650 / 2.700	2.650 / 2.700	2.650 / 2.700
Massa in ordine di marcia (kg)*	2710 / 2.760	2.830 / 2.880	2.830 / 2.880	2.830 / 2.880
Massa a pieno carico (kg)*	3.500	3.500	3.500	3.500
Carico utile max. (kg)*	970 / 920	850 / 800	850 / 800	850 / 800
Massa rimorchiabile (kg)	2.000	2.000	2.000	2.000
Passo (cm)	345	380	380	380
Pneumatici	215 / 70 R 15 CP	215 / 70 R 15 CP	215 / 70 R 15 CP	216 / 70 R 15 CP
Cerchi	6J x 15	6J x 15	6J x 15	6J x 15
Posti a sedere omologati	4	4	4	4
Posti letto	2	2	3	2
<b>AUTOTELAIO FIAT</b>				
ABS + Airbag lato guida	x	x	x	x
Cinture di sicurezza a tre punti, regolabili in altezza	2	2	2	2
Blocco antifurto elettronico	x	x	x	x
Porta lato guida con comfort automobilistico	x	x	x	x
Alzacristalli elettrici	x	x	x	x
Servosterzo	x	x	x	x
<b>1. SCOCCA</b>				
Alluminio liscio color bianco	x	x	x	x

x = di serie

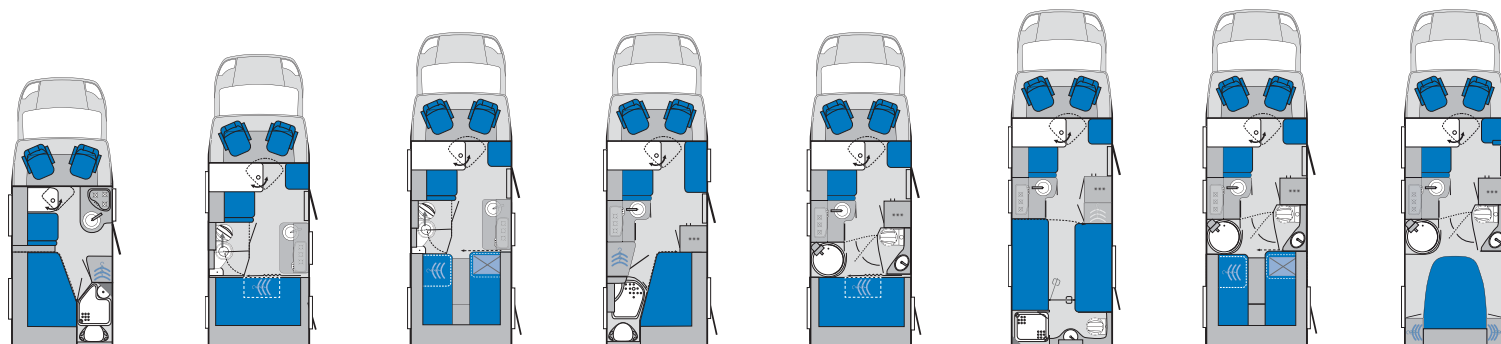
- = tecnicamente non possibile

\* v. p. relativa ai pesi

VAN TI	550 MD	600 ME	600 MG	600 MEG
Paraurti Knaus	x	x	x	x
Finestre a compasso e finestre scorrevoli con oscuranti/zanzariere	4	4	4	4
Oblò di 40 x 40 cm	3	3	3	3
Vano portabombole (2 x 11 kg)	x	x	x	x
Sottopavimento rivestito di vetroresina	x	x	x	x
Garage con sportello di servizio (larghezza x altezza - cm)	75 x 105	75 x 105	75 x 105	75 x 105
Fanaleria Cat Eye Hybrid con elementi luminosi	x	x	x	x
Terza luce freni integrata	x	x	x	x
Luce veranda	x	x	x	x
Serrature con sistema monochiave	x	x	x	x
Spessore tetto (mm)	33	33	33	33
Spessore pareti laterali (mm)	33	33	33	33
Spessore pavimento (mm)	40	40	40	40
<b>2. CELLULA ABITATIVA</b>				
Cinture di sicurezza a tre punti	2	2	2	2
Mobilio con design Noce Opera Caramel	x	x	x	x
Tappezzerie a scelta: Baltimore, Dallas, Fargo	x	x	x	x
Dimensioni letto anteriore (cm)	-	-	200 x 118/80	-
Dimensioni letti in coda (cm)	200 x 133/125	202 x 81; 194 x 81	200 x 147/136	194 x 81; 188 x 81
Pavimento rivestito in pvc	x	x	x	x
<b>3. GAS / RISCALDAMENTO / ACQUA</b>				
Serbatoio di recupero (volume in litri)	95	95	95	95
Serbatoio dell'acqua (volume in litri)	95/20	95/20	95/20	95/20
Impianto gas da 30 mbar	x	x	x	x
Truma riscaldamento (con boiler da 10 l)	Combi 4 plus	Combi 6 plus	Combi 6 plus	Combi 6 plus
Termoventilazione	x	x	x	x
Alimentazione idrica con pompa ad immersione	x	x	x	x
<b>4. CUCINA / BAGNO</b>				
Piano cottura a 3 fuochi, lavello integrato in acciaio Inox, copertura di vetro	x	x	x	x
Rubinetteria pregiata	x	x	x	x
Bagno comfort con lavabo girevole	-	-	x	x
Bagno a volume variabile	x	x	-	x
Frigorifero (volume in litri)	108	108	108	108
Wc Thetford	x	x	x	x
<b>5. IMPIANTO ELETTRICO</b>				
Service-Box con sportello esterno (> facile accesso a tutte le utenze)	x	x	x	x
Alimentazione: attacco esterno CE a 230V e diverse prese interne a 12V	x	x	x	x
Centralina di bordo	x	x	x	x
Caricabatterie (216 VA)	x	x	x	x
Impianto salvavita	x	x	x	x
Batteria di servizio	80 Ah	80 Ah	80 Ah	80 Ah
Predisposizione tv	x	x	x	x

VAN TI Pacchetti		Prezzo listino in €	
<b>210010</b>	<b>Pacchetto Fiat</b>	<b>32 kg</b>	<b>di serie!</b>
<ul style="list-style-type: none"> <li>• Aria condizionata cabina guida, manuale</li> <li>• Cruise Control</li> <li>• Airbag lato passeggero</li> <li>• ASR ed ESP incl. Hill Holder</li> <li>• Specchi retrovisori a regolazione elettrica e riscaldabili</li> <li>• Sedile passeggero regolabile in altezza</li> </ul>			
<b>220001</b>	<b>Pacchetto Van Ti</b>	<b>24 kg</b>	<b>2.240,00 €</b>
<ul style="list-style-type: none"> <li>• Oblò Midi-Heki</li> <li>• Oscuranti plissettati x cabina guida (parabrezza e di lato)</li> <li>• Serbatoio di recupero isolato e riscaldabile</li> <li>• Zanzariera alla porta d'entrata</li> <li>• Predisposizione radio</li> <li>• Cabina con sedili pilota girevoli in tinta KNAUS</li> <li>• Paraurti anteriore verniciato in color carrozzeria</li> </ul>			
<b>210001</b>	<b>Pacchetto Tv</b>	<b>12,5 kg</b>	<b>620,00 €</b>
<ul style="list-style-type: none"> <li>• Monitor tv a schermo piatto (19")</li> <li>• Portatv comfort integrato nell'armadio (600 MG e 600 MEG con montaggio sulla parete esterna del bagno)</li> </ul>			
<b>220010</b>	<b>Pacchetto Styling</b>	<b>4 kg</b>	<b>640,00 €</b>
<ul style="list-style-type: none"> <li>• Cabina guida in color grigio ferro metallizzato</li> <li>• Fari day-light a led</li> <li>• Cofano e paraurti Knaus</li> </ul>			
<b>210005</b>	<b>Pacchetto Media</b>	<b>6 kg</b>	<b>1.510,00 €</b>
<ul style="list-style-type: none"> <li>• Ricevitore con monitor a schermo piatto, incl. radio/dvd</li> <li>• Navigatore satellitare</li> <li>• Predisposizione retrocamera</li> <li>• Retrocamera</li> </ul>			
<b>210020</b>	<b>Pacchetto Sicurezza</b>	<b>1 kg</b>	<b>800,00 €</b>
<ul style="list-style-type: none"> <li>• Impianto d'allarme</li> <li>• Sensore gas senza sirena</li> </ul>			

# SKY TI



SKY TI	550 MF	600 MG	650 MEG	650 MF	650 MG	700 MEB	700 MEG	700 MX
<b>MOTORIZZAZIONE BASE</b>								
FIAT 2,0 l Multijet 115 (85 kW/115 cv) light	X	X	X	X	X	X	X	X
<b>con sovrapprezzo</b>								
FIAT 2,3 l Multijet 130 (96 kW/130 cv) light	•	•	•	•	•	•	•	•
FIAT 2,3 l Multijet 150 (109 kW/150 cv) light	•	•	•	•	•	•	•	•
FIAT 3,0 l Multijet 180 (130 kW/180 cv) light	•	•	•	•	•	•	•	•
FIAT 2,3 l Multijet 130 (96 kW/130 cv) heavy	-	•	•	•	•	•	•	•
FIAT 2,3 l Multijet 150 (109 kW/150 cv) heavy	-	•	•	•	•	•	•	•
FIAT 3,0 l Multijet 180 (130 kW/180 cv) heavy	-	•	•	•	•	•	•	•
<b>Dati tecnici / Dotazioni di serie</b>								
Lunghezza fuori tutto (cm)	599	649	699	699	699	747	747	747
Larghezza fuori tutto/interna (cm)	232/218	232/218	232/218	232/218	232/218	232/218	232/218	232/218
Altezza fuori tutto/interna (cm)	275/200	275/200	275/200	275/200	275/200	275/200	275/200	275/200
<b>FIAT 2,0 l e 2,3 l / 3,0 l Multijet light</b>								
Massa a vuoto (kg)*	2.560 / 2.610	2.640 / 2.690	2.720 / 2.770	2.720 / 2.770	2.720 / 2.770	2.800 / 2.850	2.800 / 2.850	2.800 / 2.850
Massa in ordine di marcia (kg)*	2.740 / 2.790	2.820 / 2.870	2.900 / 2.950	2.900 / 2.950	2.900 / 2.950	2.980 / 3.030	2.980 / 3.030	2.980 / 3.030
Massa a pieno carico (kg)*	3.500	3.500	3.500	3.500	3.500	3.500	3.500	3.500
Carico utile (kg)*	940 / 890	860 / 810	780 / 730	780 / 730	780 / 730	700 / 650	700 / 650	700 / 650
Massa rimorchiabile (kg)	2000	2.000	2.000	2.000	2.000	2000	2.000	2.000
Passo (cm)	345	380	380	380	403	403	403	403
Pneumatici 35 quintali	215 / 70 R 15 CP	215 / 70 R 15 CP	215 / 70 R 15 CP	215 / 70 R 15 CP	215 / 70 R 15 CP	215 / 70 R 15 CP	215 / 70 R 15 CP	215 / 70 R 15 CP
Cerchi 35 quintali	6J x 15	6J x 15	6J x 15	6J x 15	6J x 15	6J x 15	6J x 15	6J x 15
<b>FIAT 2,3 l / 3,0 l Multijet heavy</b>								
Massa a vuoto (kg)*	-	-	2.760 / 2.810	2.760 / 2.810	2.760 / 2.810	2.840 / 2.890	2.840 / 2.890	2.840 / 2.890
Massa in ordine di marcia (kg)*	-	-	2.940 / 2.990	2.940 / 2.990	2.940 / 2.990	3.020 / 3.070	3.020 / 3.070	3.020 / 3.070
Massa a pieno carico (kg)*	-	-	4.000	4.000	4.000	4.000	4.000	4.000
Carico utile max. (kg)*	-	-	1.240 / 1.190	1.240 / 1.190	1.240 / 1.190	1.160 / 1.110	1.160 / 1.110	1.160 / 1.110
Massa rimorchiabile (kg)	-	-	1.850	1.850	1.850	1850	1.850	1.850
Passo (cm)	-	-	380	380	403	403	403	403
Pneumatici 40 quintali	-	-	225 / 75 R 16 CP	225 / 75 R 16 CP	225 / 75 R 16 CP	225 / 75 R 16 CP	225 / 75 R 16 CP	225 / 75 R 16 CP

x = di serie

- = tecnicamente non possibile

\* v. p. relativa ai pesi

SKY TI	550 MF	600 MG	650 MEG	650 MF	650 MG	700 MEB	700 MEG	700 MX
Cerchi 40 quintali	-	-	6J x 16	6J x 16	6J x 16	6J x 16	6J x 16	6J x 16
Posti a sedere omologati	4	4	4	4	4	4	4	4
Posti letto	2	bis zu 4	4	4	4	bis zu 4	4	4
<b>AUTOTELAIO FIAT</b>								
ABS + Airbag lato guida	x	x	x	x	x	x	x	x
Cinture di sicurezza a tre punti, regolabili in altezza	2	2	2	2	2	2	2	2
Carreggiata larga Fiat Ducato	x	x	x	x	x	x	x	x
Blocco antifurto elettronico	x	x	x	x	x	x	x	x
Porta lato guida con comfort automobilistico	x	x	x	x	x	x	x	x
Servosterzo	x	x	x	x	x	x	x	x
<b>1. SCOCCA</b>								
Alluminio liscio color bianco	x	X	X	x	x		x	x
Finestre con oscuranti/zanzariere integrati	3	4	4	3	4	x	4	4
Oblò di 40 x 40 cm	3	3	3	3	3	4	3	3
Vano portabombole (2 x 11 kg)	x	x	x	x	x	4	x	x
Sottopavimento rivestito di vetroresina	x	x	x	x	x	x	x	x
Sportello di servizio lato dx (cm)	70 x 30,5	-	-	80 x 80 (75 x 74,5)	-	x	-	65 x 80 (60 x 74,5)
Garage con sportello di servizio (larghezza x altezza - cm)	-	80 x 110 (75 x 104,5)	80 x 110 (75 x 104,5)	-	80 x 110 (75 x 104,5)	60 x 65 (55 x 59,5)	80 x 110 (75 x 104,5)	-
Fanali Cat-Eye Hybrid con elementi luminosi	x	x	x	x	x	x	x	x
Terza luce freni integrata	x	x	x	x	x	x	x	x
Luce veranda con segnalatore di movimento	x	x	x	x	x	x	x	x
Service-Box con sportello (larghezza x altezza - cm)	53 x 37,5	53 x 37,5	53 x 37,5	53 x 37,5	53 x 37,5	53 x 37,5	53 x 37,5	53 x 37,5
Serrature con sistema monochiave	x	x	x	x	x	x	x	x
Spessore tetto (mm)	33	33	33	33	33	33	33	33
Spessore pareti laterali (mm)	33	33	33	33	33	33	33	33
Spessore pavimento (mm)	40	40	40	40	40	40	40	40
<b>2. CELLULA ABITATIVA</b>								
Cinture di sicurezza a tre punti	2	2	2	2	2	2	2	2
Mobilio con design Olmo Velluto	x	x	x	x	x	x	x	x
Mobilio pregiato con superfici Knaus Wood	x	x	x	x	x	x	x	x
Tappezzerie a scelta: Boston, Miami, Seattle (Las Vegas in pelle con sovrapprezzo)	x	x	x	x	x	x	x	x
Dimensioni letto anteriore (cm)	-	199 x 118/80	212 x 123/50	212 x 123/105	212 x 123/50	212 x 123/50	212 x 123/50	212 x 123/50
Dimensioni letto centrale (cm)	-	-	-	-	-	200 x 76; 188 x 76	-	-
Dimensioni letti in coda (cm)	200 x 137	212 x 155/145	1 x 200 x 86; 1 x 195 x 86	200 x 143	212 x 147	-	1 x 200 x 86; 1 x 195 x 86	192 x 140
Pavimento rivestito in pvc	x	x	x	x	x	x	x	x
<b>3. GAS / RISCALDAMENTO / ACQUA</b>								
Serbatoio di recupero (volume in litri)	95	95	95	95	95	95	95	95
Serbatoio dell'acqua (volume in litri)	100 / 20	100/20	100/20	100/20	100/20	100 / 20	100/20	100/20
Impianto gas da 30 mbar	x	x	x	x	x	x	x	x
Truma riscaldamento (con boiler da 10 l)	Combi 4 plus	Combi 4 plus	Combi 6 plus	Combi 6 plus	Combi 6 plus	Combi 6 plus	Combi 6 plus	Combi 6 plus
Termoventilazione	x	x	x	x	x	x	x	x
Alimentazione idrica con pompa ad immersione	x	x	x	x	x	x	x	x

SKY TI	550 MF	600 MG	650 MEG	650 MF	650 MG	700 MEB	700 MEG	700 MX
<b>4. CUCINA / BAGNO</b>								
Piano cottura a 3 fuochi, lavello integrato in acciaio Inox, copertura di vetro	x	x	x	x	x	x	x	x
Frigorifero (volume in litri)	108	108	108	190	190	190	190	190
Vano doccia comfort	-	x	x	x	x	-	x	x
Bagno 3-D a volume variabile con doccia separata	-	-	-	-	x	-	x	x
Bagno lungo con doccia separata	x	-	-	x	-	x	-	-
Bagno con doccia separata e lavabo scorrevole	- / x	x	x	-	-	x / -	-	-
Bagno trasversale posteriore, dotato di doccia separata	-	-	-	-	-	x	-	-
Wc Dometic / Thetford		x / -	x / -	- / x	x / -		x / -	x / -
<b>5. IMPIANTO ELETTRICO</b>								
Service-Box con sportello esterno (> facile accesso a tutte le utenze)	x	x	x	x	x	x	x	x
Alimentazione: attacco esterno CE a 230V e diverse prese interne a 12V	x	x	x	x	x	x	x	x
Centralina di bordo	x	x	x	x	x	x	x	x
Caricabatterie 190 VA	x	x	x	x	x	x	x	x
Predisposizione radio e tv, incl. altoparlanti	x	x	x	x	x	x	x	x
Impianto salvavita	x	x	x	x	x	x	x	x
Batteria di servizio	80 Ah	80 Ah	80 Ah	80 Ah	80 Ah	80 Ah	80 Ah	80 Ah

## SKY TI Pacchetti

Prezzo listino in €

**210010 Pacchetto Fiat** **32 kg** **di serie!**

- Aria condizionata cabina guida, manuale
- Cruise Control
- Airbag lato passeggero
- ASR ed ESP incl. Hill Holder
- Specchi retrovisori a regolazione elettrica e riscaldabili
- Sedile passeggero regolabile in altezza

**216001 Pacchetto Sky Ti** **22 kg** **1.420,00 €**

- Oblò Midi-Heki con illuminazione
- Zanzariera alla porta d'entrata su tutta l'altezza
- Cabina con sedili pilota girevoli in tinta KNAUS
- Oscuranti plissettati x cabina guida (parabrezza e di lato)
- Paraurti anteriore verniciato in color carrozzeria

**210030 Pacchetto Styling 1** **2 kg** **435,00 €**

- Cabina guida in color grigio ferro metallizzato
- Fari day-light a led

**210035 Pacchetto Styling 2** **4 kg** **1.040,00 €**

- Cabina guida in color grigio ferro metallizzato
- Paraurti Knaus in tinta
- Fari day-light a led

**210001 Pacchetto Tv** **15 kg** **620,00 €**

- Monitor tv a schermo piatto (19")
- Portatv comfort integrato dietro schienale

**210005 Pacchetto Media** **6 kg** **1.510,00 €**

- Ricevitore con monitor a schermo piatto, incl. radio/dvd
- Navigatore satellitare
- Predisposizione retrocamera
- Retrocamera

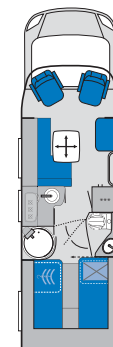
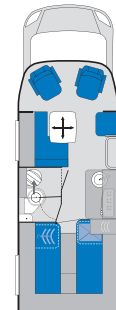
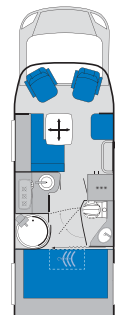
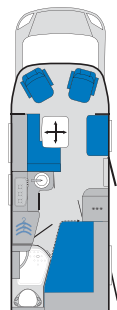
**210020 Pacchetto Sicurezza** **1 kg** **800,00 €**

- Impianto d'allarme
- Sensore gas senza sirena

x = di serie  
- = tecnicamente non possibile

Prezzi in € incl. IVA al 21% (f.f., senza immatricolazione)

# SUN TI



## SUN TI

### 650 LF

### 650 LG

### 650 LEG

### 700 LEG

### 700 LX

#### MOTORIZZAZIONE BASE

FIAT 2,0 l Multijet 115 (85 kW/115 cv) light

X

X

X

X

X

#### con sovrapprezzo

FIAT 2,3 l Multijet 130 (96 kW/130 cv) light

•

•

•

•

•

FIAT 2,3 l Multijet 150 (109 kW/150 cv) light

•

•

•

•

•

FIAT 3,0 l Multijet 180 (130 kW/180 cv) light

•

•

•

•

•

FIAT 2,3 l Multijet 130 (96 kW/130 cv) heavy

•

•

•

•

•

FIAT 2,3 l Multijet 150 (109 kW/150 cv) heavy

•

•

•

•

•

#### Dati tecnici / Dotazioni di serie

Lunghezza fuori tutto (cm)

699

699

699

747

747

Larghezza fuori tutto/interna (cm)

234/218

234/218

234/218

234/218

234/218

Altezza fuori tutto/interna (cm)

290/200

290/200

290/200

290/200

290/200

#### FIAT 2,0 l e 2,3 l / 3,0 l Multijet light

Massa a vuoto (kg)\*

2.890 / 2.940

2.890 / 2.940

2.890 / 2.940

2.970 / 3.020

2.970 / 3.020

Massa in ordine di marcia (kg)\*

3.070 / 3.120

3.070 / 3.120

3.070 / 3.120

3.150 / 3.200

3.150 / 3.200

Massa a pieno carico (kg)\*

3.500

3.500

3.500

3.500

3.500

Carico utile (kg)\*

610 / 560

610 / 560

610 / 560

530 / 480

530 / 480

Massa rimorchiabile (kg)

2.000

2.000

2.000

2.000

2.000

Passo (cm)

380

403

380

403

403

Pneumatici 35 quintali

215 / 70 R 15 CP

215 / 70 R 15 CP

215 / 70 R 15 CP

215 / 70 R 15 CP

215 / 70 R 15 CP

Cerchi 35 quintali

6J x 15

6J x 15

6J x 15

6J x 15

6J x 15

#### FIAT 2,3 l / 3,0 l Multijet heavy

Massa a vuoto (kg)\*

2.930 / 2.980

2.930 / 2.980

2.930 / 2.980

3.010 / 3.060

3.010 / 3.060

Massa in ordine di marcia (kg)\*

3.110 / 3.160

3.110 / 3.160

3.110 / 3.160

3.190 / 3.240

3.190 / 3.240

Massa a pieno carico (kg)\*

4.000

4.000

4.000

4.000

4.000

Carico utile max. (kg)\*

1.070 / 1.020

1.070 / 1.020

1.070 / 1.020

990 / 940

990 / 940

Massa rimorchiabile (kg)

1.850

1.850

1.850

1.850

1.850

Passo (cm)

380

403

380

403

403

Pneumatici 40 quintali

225 / 75 R 16 CP

225 / 75 R 16 CP

225 / 75 R 16 CP

225 / 75 R 16 CP

225 / 75 R 16 CP

Cerchi 40 quintali

6J x 16

6J x 16

6J x 16

6J x 16

6J x 16



SUN TI	650 LF	650 LG	650 LEG	700 LEG	700 LX
Posti a sedere omologati	4	4	4	4	4
Posti letto	4	fino a 4	fino a 4	fino a 4	fino a 4
<b>AUTOTELAIO FIAT</b>					
ABS + Airbag lato guida	x	x	x	x	x
Carreggiata larga Fiat Ducato	x	x	x	x	x
Cinture di sicurezza a tre punti, regolabili in altezza	2	2	2	2	2
Blocco antifurto elettronico	x	x	x	x	x
Porta lato guida con comfort automobilistico	x	x	x	x	x
Servosterzo	x	x	x	x	x
<b>1. SCOCCA</b>					
Alluminio liscio color bianco	x	x	x	x	x
Finestre Seitz S7 con oscuranti/zanzariere integrati	3	4	4	4	4
Oblò di 40 x 40 cm / 28 x 28 cm	3 / 1	3 / 1	3 / 1	3	3
Doppio pavimento multifunzionale (30 cm)	x	x	x	x	x
Vano portabombole (2 x 11 kg)	x	x	x	x	x
Sportello di servizio (cm):	in coda dx: 80 x 94 (75 x 88,5); sx: 90 x 24 (85 x 19,5); davanti dx: 70 x 24	davanti dx: 70 x 24	-	davanti/dx: 70 x 24	in coda/dx: 65 x 94 (60 x 84,5); davanti/dx: 70 x 24
Garage con sportello di servizio (larghezza x altezza - cm)	-	80 x 120 (75 x 114,5)	80 x 120 (75 x 114,5)	80 x 120 (75 x 114,5)	-
Terza luce freni integrata	x	x	x	x	x
Fanali Cat-Eye Hybrid con elementi luminosi	x	x	x	x	x
Luce veranda con segnalatore di movimento	x	x	x	x	x
Service-Box con sportello (larghezza x altezza - cm)	100 x 55	100 x 55	100 x 55	100 x 55	100 x 55
Isolamento pareti con schiuma XPS	x	x	x	x	x
Serrature con sistema monochiave	x	x	x	x	x
Spessore tetto (mm)	33	33	33	33	33
Spessore pareti laterali (mm)	33	33	33	33	33
Spessore pavimento lato interno (mm)	40	40	40	40	40
<b>2. CELLULA ABITATIVA</b>					
Cinture di sicurezza a tre punti	2	2	2	2	2
Oscuranti plissettati x cabina guida (parabrezza e di lato)	x	x	x	x	x
Mobilio con design Passion Cherry	x	x	x	x	x
Tappezzerie a scelta: Baltimore, Dallas, Fargo, Grand Canyon (pelle con sovrapprezzo)	x	x	x	x	x
Dimensioni letto anteriore (cm)	212 x 123/90	212 x 123/50	212 x 123/50	212 x 123/50	212 x 123/50
Dimensioni letto centrale (cm)	-	-	-	-	-
Dimensioni letti in coda (cm)	200 x 143	212 x 147	1 x 200 x 86; 1 x 195 x 86	1 x 200 x 86; 1 x 195 x 86	192 x 140
Pavimento rivestito in pvc	x	x	x	x	x
<b>3. GAS / RISCALDAMENTO / ACQUA</b>					
Serbatoio di recupero (volume in litri)	95	95	95	95	95
Serbatoio dell'acqua (volume in litri)	100/20	100/20	100/20	100 / 20	100 / 20
Impianto gas da 30 mbar	x	x	x	x	x
Truma riscaldamento (con boiler da 10 l)	Combi 6 plus	Combi 6 plus	Combi 6 plus	Combi 6 plus	Combi 6 plus
Termoventilazione	x	x	x	x	x

x = di serie

- = tecnicamente non possibile

SUN TI	650 LF	650 LG	650 LEG	700 LEG	700 LX
Alimentazione idrica con pompa ad immersione	x	x	x	x	x
<b>4. CUCINA / BAGNO</b>					
Piano cottura a 3 fuochi, lavello integrato in acciaio Inox, copertura di vetro	x	x	x	x	x
Frigorifero (volume in litri)	190	190	108	190	190
Bagno 3-D a volume variabile con doccia separata	-	x	-	x	x
Bagno lungo con doccia variabile	x	-	-	-	-
Bagno comfort	-	-	x	-	-
Doccia separata	x	x	x	x	x
Wc Dometic / Thetford	- / x	x / -	x / -	x / -	x / -
<b>5. IMPIANTO ELETTRICO</b>					
Service-Box con sportello esterno (> facile accesso a tutte le utenze)	x	x	x	x	x
Alimentazione: attacco esterno CE a 230V e diverse prese interne a 12V	x	x	x	x	x
Centralina di bordo	x	x	x	x	x
Caricabatterie con protezione antiscarica	276 VA	276 VA	276 VA	276 VA	276 VA
Impianto salvavita	x	x	x	x	x
Batteria di servizio	100 Ah	100 Ah	100 Ah	100 Ah	100 Ah
Predisposizione radio e tv, incl. altoparlanti	x	x	x	x	x
Scalino d'ingresso illuminato (Entry-Light)	x	x	x	x	x

## SUN TI Pacchetti

**210010 Pacchetto Fiat** **32 kg** **di serie**

- Aria condizionata cabina guida, manuale
- Cruise Control
- Airbag lato passeggero
- ASR ed ESP incl. Hill Holder
- Specchi retrovisori a regolazione elettrica e riscaldabili
- Sedile passeggero regolabile in altezza

**219000 Pacchetto Sun Ti** **27 kg** **1.380,00 €**

- Porta d'entrata con finestra anziché standard
- Oblò Midi-Heki con illuminazione
- Zanzariera alla porta d'entrata su tutta l'altezza
- Oblò Mini-Heki sopra il letto
- Paraurti anteriore verniciato in color carrozzeria

**219002 Pacchetto Styling 1 - Sun Ti** **9 kg** **1.590,00 €**

- Seitenwände in silbergrau Metallic
- Dachreling ohne Heckleiter
- Knaus LED Tagfahrlicht

**219005 Pacchetto Styling 2 - Sun Ti** **11 kg** **2.080,00 €**

- Pareti laterali in grigio argento metallizzato
- Portapacchi senza scaletta
- Paraurti Knaus in tinta
- Fari day-light a led

**219003 Pacchetto Luci Ambiente** **2 kg** **215,00 €**

- Scaffalatura cucina con illuminazione laterale
- Testiera letto illuminata (parete posteriore)

**210001 Pacchetto Tv** **15 kg** **620,00 €**

- Monitor tv a schermo piatto (19")
- Monitor con meccanismo estraibile sopra dinette

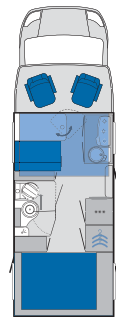
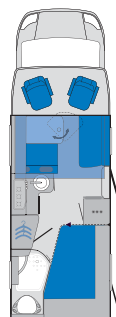
**210005 Pacchetto Media** **6 kg** **1.510,00 €**

- Ricevitore con monitor a schermo piatto, incl. radio/dvd
- Navigatore satellitare
- Predisposizione retrocamera
- Retrocamera

**210020 Pacchetto Sicurezza** **1 kg** **800,00 €**

- Impianto d'allarme
- Sensore gas senza sirena

# SKY WAVE



SKY WAVE	650 MF	650 MG	700 MEG	700 MX
<b>MOTORIZZAZIONE BASE</b>				
FIAT 2,0 l Multijet 115 (85 kW/115 cv) light	X	X	X	X
<b>con sovrapprezzo</b>				
FIAT 2,3 l Multijet 130 (96 kW/130 cv) light	•	•	•	•
FIAT 2,3 l Multijet 150 (109 kW/150 cv) light	•	•	•	•
FIAT 3,0 l Multijet 180 (130 kW/180 cv) light	•	•	•	•
FIAT 2,3 l Multijet 130 (96 kW/130 cv) heavy	•	•	•	•
FIAT 2,3 l Multijet 150 (109 kW/150 cv) heavy	•	•	•	•
FIAT 3,0 l Multijet 180 (130 kW/180 cv) heavy	•	•	•	•
<b>Dati tecnici / Dotazioni di serie</b>				
Lunghezza fuori tutto (cm)	699	699	747	747
Larghezza fuori tutto/interna (cm)	232/218	232/218	232/218	232/218
Altezza fuori tutto/interna (cm)	280/200	280/200	280/200	280/200
<b>FIAT 2,0 l e 2,3 l / 3,0 l Multijet light</b>				
Massa a vuoto (kg)*	2.780 / 2.830	2.780 / 2.830	2.880 / 2.930	2.880 / 2.930
Massa in ordine di marcia (kg)*	2.960 / 3.010	2.960 / 3.010	3.060 / 3.110	3.060 / 3.110
Massa a pieno carico (kg)*	3.500	3.500	3.500	3.500
Carico utile (kg)*	720 / 670	720 / 670	620 / 570	620 / 570
Massa rimorchiabile (kg)	2.000	2.000	2.000	2.000
Passo (cm)	380	380	403	470
Pneumatici 35 quintali	215 / 70 R 15 CP	215 / 70 R 15 CP	215 / 70 R 15 CP	215 / 70 R 15 CP
Cerchi 35 quintali	6J x 15	6J x 15	6J x 15	6J x 15
<b>FIAT 2,3 l / 3,0 l Multijet heavy</b>				
Massa a vuoto (kg)*	2.820 / 2.870	2.820 / 2.870	2.920 / 2.970	2.920 / 2.970
Massa in ordine di marcia (kg)*	3.000 / 3.050	3.000 / 3.050	3.100 / 3.150	3.100 / 3.150
Massa a pieno carico (kg)*	4.000	4.000	4.000	4.000
Carico utile max. (kg)*	1.180 / 1.130	1.180 / 1.130	1.080 / 1.030	1.080 / 1.030
Massa rimorchiabile (kg)	1.850	1.850	1.850	2.000
Passo (cm)	380	380	403	470
Pneumatici 40 quintali	225 / 75 R 16 CP	225 / 75 R 16 CP	225 / 75 R 16 CP	225 / 75 R 16 CP

x = di serie

- = tecnicamente non possibile

\* v. p. relativa ai pesi

SKY WAVE	650 MF	650 MG	700 MEG	700 MX
Cerchi 40 quintali	6J x 16	6J x 16	6J x 16	6J x 16
Posti a sedere omologati	4	4	4	4
Posti letto	fino a 6	fino a 4	fino a 6	fino a 6
<b>AUTOTELAIO FIAT</b>				
ABS + Airbag lato guida	x	x	x	x
Cinture di sicurezza a tre punti, regolabili in altezza	2	2	2	2
Carreggiata larga Fiat Ducato	x	x	x	x
Blocco antifurto elettronico	x	x	x	x
Porta lato guida con comfort automobilistico	x	x	x	x
Telaio ribassato Fiat / Telaio ribassato Alko	x / -	x / -	x / -	- / x
Servosterzo	x	x	x	x
<b>1. SCOCCA</b>				
Alluminio liscio color bianco	x	x	x	x
Finestre con oscuranti/zanzariere integrati	4	4	5	4
Oblò di 40 x 40 cm	2	2	2	2
Vano portabombole (2 x 11 kg) con sportello	x	x	x	x
Sottopavimento rivestito di vetroresina	x	x	x	x
Garage con sportello di servizio (larghezza x altezza - cm)	75 x 75	85 x 120	75 x 105	60 x 75
Terza luce freni integrata	x	x	x	x
Luce veranda con segnalatore di movimento	x	x	x	x
Fanali Cat-Eye Hybrid con elementi luminosi	x	x	x	x
Portellone con serratura per Service-Box, lato anteriore sin. (cm) ( Larg. x Altezza)	53 x 37,5	53 x 37,5	53 x 37,5	53 x 37,5
Serrature con sistema monochiave	x	x	x	x
Spessore tetto (mm)	33	33	33	33
Spessore pareti laterali (mm)	33	33	33	33
Spessore pavimento (mm)	40	40	40	40
<b>2. CELLULA ABITATIVA</b>				
Cinture di sicurezza a tre punti	2	2	2	2
Mobilio con design Melo Bella	x	x	x	x
Tappezzerie a scelta: Boston, Fremont, Seattle (Las Vegas in pelle con sovrapprezzo)	x	x	x	x
Dimensioni letto basculante (cm) ***	195 x 140	195 x 140	195 x 140	195 x 140
Dimensioni letto anteriore (cm)	212 x 123/110	-	212 x 123/110	212 x 123/110
Dimensioni letto centrale (cm)	-	-	-	-
Dimensioni letti in coda (cm)	197 x 143	212 x 147/133	200 x 87 / 195 x 87	190 x 140
Pavimento rivestito in pvc	x	x	x	x
<b>3. GAS / RISCALDAMENTO / ACQUA</b>				
Serbatoio di recupero (volume in litri)	95	95	95	95
Serbatoio dell'acqua (volume in litri)	100/20	100/20	100/20	100/20
Impianto gas da 30 mbar	x	x	x	x
Truma SecuMotion	x	x	x	x
Truma riscaldamento (con boiler da 10 l)	Combi 6 plus	Combi 6 plus	Combi 6 plus	Combi 6 plus
Termoventilazione	x	x	x	x
Alimentazione idrica con pompa ad immersione	x	x	x	x

SKY WAVE	650 MF	650 MG	700 MEG	700 MX
<b>4. CUCINA / BAGNO</b>				
Piano cottura a 3 fuochi, lavello integrato in acciaio Inox, copertura di vetro	x	x	x	x
Frigorifero (volume in litri)	190	190	190	190
Bagno lungo con doccia variabile	x	-	-	-
Bagno comfort	-	x	x	-
Wc e doccia in due ambienti separati	-	-	-	x
Wc Dometic / Thetford	- / x	x / -	x / -	x / -
<b>5. IMPIANTO ELETTRICO</b>				
Service-Box con sportello esterno (> facile accesso a tutte le utenze)	x	x	x	x
Alimentazione: attacco esterno CE a 230V e diverse prese interne a 12V	x	x	x	x
Centralina di bordo	x	x	x	x
Caricabatterie con protezione antiscarica	216 VA	216 VA	216 VA	216 VA
Impianto salvavita	x	x	x	x
Batteria di servizio	80 Ah	80 Ah	80 Ah	80 Ah
Predisposizione radio e tv	x	x	x	x

## SKY WAVE Pakete

**210010 Pacchetto Fiat (non per Sky Wave 700 MX)** **32 kg** **di serie!**

- Aria condizionata cabina guida, manuale
- Cruise Control
- Airbag lato passeggero
- ASR ed ESP incl. Hill Holder
- Specchi retrovisori a regolazione elettrica e riscaldabili
- Sedile passeggero regolabile in altezza

**210017 Pacchetto Fiat (per Sky Wave 700 MX su telaio AMC)** **29 kg** **560,00 €**

- Aria condizionata cabina guida, manuale
- Cruise Control
- Airbag lato passeggero
- Specchi retrovisori a regolazione elettrica e riscaldabili
- Sedile passeggero regolabile in altezza

**217001 Pacchetto Sky Wave** **13 kg** **1.120,00 €**

- Zanzariera alla porta d'entrata su tutta l'altezza
- Cabina con sedili pilota girevoli in tinta KNAUS
- Oscuranti plissettati x cabina guida (parabrezza e di lato)
- Paraurti anteriore verniciato in color carrozzeria

**210003 Pacchetto Tv** **15 kg** **570,00 €**

- Tv a schermo piatto da 19"
- Portatv girevole

**210030 Pacchetto Styling 1** **2 kg** **435,00 €**

- Cabina guida in color grigio ferro metallizzato
- Fari day-light a led

**210035 Pacchetto Styling 2** **4 kg** **1.040,00 €**

- Cabina guida in color grigio ferro metallizzato
- Paraurti Knaus in tinta
- Fari day-light a led

**210005 Pacchetto Media** **6 kg** **1.510,00 €**

- Ricevitore con monitor a schermo piatto, incl. radio/dvd
- Navigatore satellitare
- Predisposizione retrocamera
- Retrocamera

**210020 Pacchetto Sicurezza** **1 kg** **800,00 €**

- Impianto d'allarme
- Sensore gas senza sirena

# KNAUS Profilati Accessori opzionali

Articolo	• = opzionale x = di serie - = tecnicamente non possibile	Van Ti	Sky Ti	Sun Ti	SKY WAVE	Peso (kg)	Prezzo listino in € (incl. IVA al 21%)	Articolo	• = opzionale x = di serie - = tecnicamente non possibile	Van Ti	Sky Ti	Sun Ti	SKY WAVE	Peso (kg)	Prezzo listino in € (incl. IVA al 21%)	
<b>VEICOLO DI BASE</b>								<b>SCocca</b>								
<b>Autotelaio</b>								<b>FINESTRE, PORTE, AREAZIONE</b>								
200501	Airbag per il passeggero	X	X	X	X	2		100588	Porta d'entrata con finestra anziché standard	•	•	•	•	5	620,00	
201814	Cerchi in lega 15" color bianco (telaio light 35 quintali)	•	-	-	-	-	1.278,00	101019	Finestra supplementare in coda a sx 70 x 40 cm (Van Ti 550MD + 600MG)	•	-	-	-	7	258,00	
201814	Cerchi in lega 15" color bianco (telaio light 35 quintali)	-	•	•	•	-	1.278,00	101970	Cupolino con finestra apribile	•	-	-	•	15	658,00	
201815	Cerchi in lega 16" color antracite (telaio heavy)	-	•	•	•	-	1.278,00	101680	Cupolino con finestra apribile - Sky TI	-	•	-	-	15	532,00	
200188	Gancio di traino rigido (in base al modello)	•	•	•	•	50	1.334,00	101797	Cupolino panoramico Knaus SunView "2 in 1" incl. illuminazione	-	-	•	-	-	1.697,00	
200868	Copricerchi con emblema KNAUS	•	•	•	•	2	203,00	100099	Omnivent (12V) anziché oblò	•	•	•	•	5	197,00	
201781	Aumento della massa a pieno carico: 35 > 38,5 quintali - non per Van Ti 550 MD, Sky Ti 550 MF	•	•	•	•	-	266,00	100526	Sportello supplementare lato sx per garage posteriore, con illuminazione (in base al modello)	•	•	•	•	9,5	334,00	
201782	Aumento della massa a pieno carico: 35 > 38,5 quintali (con molla Goldschmitt) - non per Van Ti 550 MD, Sky Ti 550 MF	•	•	•	•	6	596,00	100602	Zanzariera alla porta d'entrata (su tutta l'altezza)	•	•	•	•	3	349,00	
201869	Aumento della massa a pieno carico: 40 > 42,5 quintali	-	•	•	•	-	266,00	101169	Oblò Mini-Heki 40 x 40 cm nella zona notte	-	•	•	•	3,3	145,00	
201785	ASR e ESP completo di funzione "Hill Holder"	X	X	X	X	3		551778	Oblò Midi-Heki 70 x 50 cm con illuminazione integrata	•	•	•	-	8	528,00	
200488	Specchi retrovisori a regolazione elettrica e riscaldati	X	X	X	X	3		101848	Mini-Heki 40x40 cm per bagno	-	•	•	•	-	3,5	174,00
201811	Cambio automatico (non per Fiat 2,0 Multijet 115)	•	•	•	•	22	1.081,00	101820	Finestre Seitz S7	•	•	X	•	-	714,00	
201043	Ruota di scorta (su telaio AMC non con sistema Orga-Fix)	•	•	•	•	27	212,00	101779	Finestra scorrevole lato passeggero (solo Sky Ti 650MF + Sun Ti 650LF)	-	•	•	-	-	319,00	
201952	Sedili in cabina di guida regolabili in altezza	X	X	X	X	3		<b>VARIE</b>								
200980	Climatizzatore in cabina automatico con filtro antiparticolato	•	•	•	•	21	1.779,00	100887	Tetto in vetroresina antigraffio	•	•	•	•	8	307,00	
200176	Climatizzatore in cabina, manuale	X	X	X	X	18		100469	Reling sul tetto con scaletta posteriore - non possibile in combinazione con climatizzatore o pacchetto antenna Caro su Sky Wave	-	•	-	•	13,5	634,00	
201006	Serbatoio carburante da 120l	•	•	•	•	2	161,00	100706	Portapacchi senza scaletta	-	-	•	-	7	634,00	
200394	Piedini di stazionamento posteriori - non con gancio di traino su Van Ti 550 (in base al modello)	•	•	•	•	10	367,00	100212	Scalino d'ingresso elettrico	•	•	•	•	12,5	448,00	
201519	Sterzo e cambio Fiat in pelle	•	•	•	•	1	199,00	101799	Sistema Orga-Fix-Garage 1: 2 binari di fissaggio a pavimento con ganci a terra ed ancoraggio su tutta la parte posteriore (solo per modelli con garage posteriore - non con l'opzione 551711/letto in coda ribassato)	•	•	•	-	3	160,00	
201163	Sterzo con tasti multifunzionali e telecomando radio	•	•	•	•	-	303,00	101800	Sistema Orga-Fix-Garage 2: 2 binari di fissaggio a pavimento con ganci a terra ed ancoraggio su tutta la parete posteriore, in più borsa portavestiti, borsa portascarpe e portabici (solo per modelli con garage posteriore - non possibile con opzione 551711 / letto in coda ribassato)	•	•	•	-	5	479,00	
201418	Alternatore rinforzato Fiat (180 A)	•	•	•	•	-	188,00	100215	Portabici per 2 bici/montaggio posteriore (max. 60 kg - non con portamoto)	•	•	•	•	6	313,00	
201111	Sospensioni pneumatiche (2 canali) con compressore per telaio Fiat - aumento portata da 35 a 38,5 quintali possibile	•	•	•	•	2,5	1.330,00	100216	Portabici per 3 bici/montaggio posteriore (max. 60 kg - non con portamoto)	•	•	•	•	6,5	337,00	
200224	Scambiatore di calore - motore (solo con riscaldamento Alde)	-	-	•	-	4	896,00	100217	Portabici per 4 bici/montaggio posteriore (max. 60 kg - non con portamoto)	•	•	•	•	7	371,00	
200621	Scambiatore di calore - motore (solo con riscaldamento Truma)	-	•	•	-	4	595,00	100237	Portamoto con 120 kg di portata (non con portabici - in base al modello)	•	•	•	•	60	2.017,00	
200178	Fari fendinebbia Fiat - non possibili in combinazione con opzione 201972 paraurti Knaus	•	•	•	•	1	188,00									
201875	Luca statica di curva (fari fendinebbia) per paraurti Knaus	•	•	•	•	•	574,00									
201789	Sedili pilota comfort con tessuto in tinta KNAUS (per Van Ti solo insieme ad articolo 200633)	•	•	X	•	8	511,00									
200633	Sedili cabina guida girevoli (solo in combinazione con articolo 201789)	•	-	-	-	8	379,00									
201788	Paraurti anteriore FIAT verniciato in color carrozzeria	-	•	•	•	-	220,00									
201972	Paraurti Knaus, a scelta in bianco o grigio ferro (non con fari day-light Fiat e non con fari fendinebbia Fiat)	•	•	•	•	2	826,00									
201845	Fari day-light Fiat - non in combinazione con opzione 201972 paraurti Knaus	•	•	•	•	1	51,00									
201638	Fari day-light Knaus a LED	•	•	•	•	2	407,00									
200567	Regolatore di velocità Tempomat - Cruise Control	X	X	X	X	2										

# KNAUS Profilati Accessori opzionali

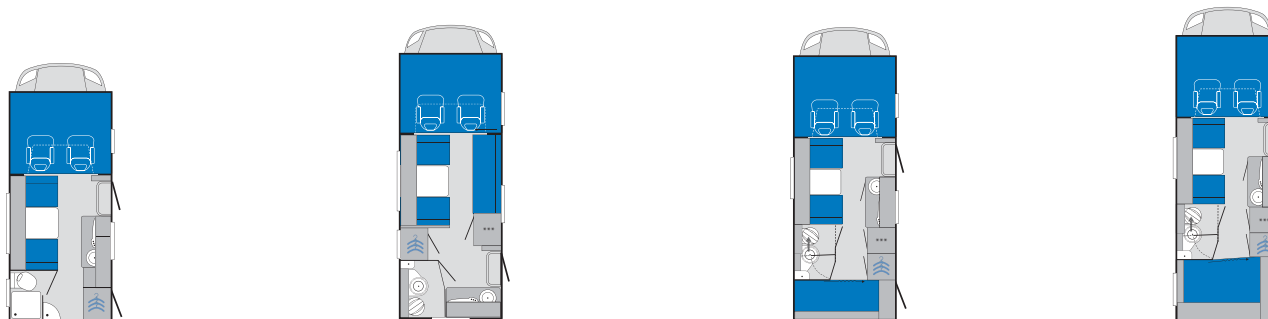
- = opzionale
- x = di serie
- = tecnicamente non possibile

Articolo	Van Ti	Sky Ti	Sun Ti	SKY WAVE	Peso (kg)	Prezzo listino in € (incl. IVA al 21%)
<b>CELLULA ABITATIVA</b>						
<b>Zona giorno / notte</b>						
551975	•	-	-	-	1	156,00
551234	-	•	•	•	2	122,00
550661	•	•	•	•	7	260,00
550825	•	•	•	•	7	665,00
551711	-	•	•	•	-	0,00
550610	•	•	x	•	4	608,00
551978	-	-	-	•	-	680,00
551817	•	•	•	•	40	2.005,00
552052	•	-	-	-	30	1.938,00
551770	•	•	x	•	5	318,00
551794	-	•	•	•	-	736,00
550783	-	-	•	-	-	1.976,00
550783	-	•	-	•	-	1.976,00
101849	-	-	•	-	-	151,00
550234	•	•	•	•	3,5	102,00
550235	•	•	•	•	4	331,00
551796	•	•	•	•	-	310,00
551773	-	•	•	•	8	413,00
<b>Gas / Riscaldamento</b>						
550566	-	•	•	-	15	2.046,00
301051	•	•	•	•	-	140,00
300518	•	•	•	•	-	200,00
352059	•	•	•	•	-	81,00
301956	•	•	•	•	-	263,00
301050	-	-	•	•	1	136,00
301957	•	•	-	-	-	315,00
351274	•	•	•	•	-	610,00

- = opzionale
- x = di serie
- = tecnicamente non possibile

Articolo	Van Ti	Sky Ti	Sun Ti	SKY WAVE	Peso (kg)	Prezzo listino in € (incl. IVA al 21%)
<b>Cucina</b>						
400369	-	-	-	-	-	-
401769	•	•	•	•	10	639,00
401940	-	•	•	-	3,5	302,00
401818	•	-	-	-	1,5	71,00
451777	-	•	•	•	-	176,00
450740	•	x	x	•	4	236,00
<b>Bagno</b>						
250004	•	•	•	•	10	2.442,00
250430	-	•	•	-	14,5	3.198,00
250201	•	•	•	•	20	331,00
251720	•	•	•	•	9	4.904,00
250969	•	•	•	•	9	417,00
251991	-	•	•	-	-	1.454,00
250231	•	•	•	•	1	233,00
250233	•	x	x	x	3	297,00
551790	•	•	•	-	1,5	318,00
251805	-	-	-	•	-	253,00
251949	•	•	•	•	3	51,00
251925	•	•	•	•	1	122,00
<b>Impianto elettrico</b>						
500160	-	•	-	-	18	655,00
500892	•	•	-	-	23	817,00
500893	-	•	•	•	27,00	898,00
501333	-	•	•	•	31	977,00
<b>Tendalini</b>						
<b>Tendalino OMNISTOR (a seconda del modello)</b>						
500160	-	•	-	-	18	655,00
500892	•	•	-	-	23	817,00
500893	-	•	•	•	27,00	898,00
501333	-	•	•	•	31	977,00

# SKY TRAVELLER



SKY TRAVELLER	500 D	600 D	600 DKG	650 DG
<b>MOTORIZZAZIONE BASE</b>				
FIAT 2,0 l Multijet 115 (85 kW/115 cv) light	X	X	X	X
con sovrapprezzo				
FIAT 2,3 l Multijet 130 (96 kW/130 cv) light	•	•	•	•
FIAT 2,3 l Multijet 150 (109 kW/150 cv) light	•	•	•	•
FIAT 3,0 l Multijet 180 (130 kW/180 cv) light	-	•	•	•
FIAT 2,3 l Multijet 130 (96 kW/130 cv) heavy	-	-	-	•
FIAT 2,3 l Multijet 150 (109 kW/150 cv) heavy	-	-	-	•
FIAT 3,0 l Multijet 180 (130 kW/180 cv) heavy	-	-	-	•
<b>Dati tecnici / Dotazioni di serie</b>				
Lunghezza fuori tutto (cm)	561	649	649	699
Larghezza fuori tutto/interna (cm)	234/218	234/218	234/218	234/218
Altezza fuori tutto/interna (cm)	315/200	315/200	315/200	315/200
<b>FIAT 2,0 l e 2,3 l / 3,0 l Multijet light</b>				
Massa a vuoto (kg)*	2.600	2.830 / 2.880	2.830 / 2.880	2.890 / 2.940
Massa in ordine di marcia (kg)*	2.780	3.010 / 3.060	3.010 / 3.060	3.070 / 3.120
Massa a pieno carico (kg)*	3.500	3.500	3.500	3.500
Carico utile (kg)*	900	670 / 620	670 / 620	610 / 560
Massa rimorchiabile (kg)	2.000	2.000	2.000	23. Jun
Pneumatici 35 quintali	215/70 R15CP	215/70 R15CP	215/70 R15CP	215/70 R15CP
Cerchi 35 quintali	6 x 15	6 x 15	6 x 15	6 x 15
Passo (cm)	300	345	345	380
Posti a sedere omologati	6	6	6	05. Jun
Posti letto	4	5	6	6
<b>FIAT 2,3 l / 3,0 l Multijet heavy</b>				
Massa a vuoto (kg)*	-	-	-	2.930 / 2.980
Massa in ordine di marcia (kg)*	-	-	-	3.110 / 3.160
Massa a pieno carico (kg)*	-	-	-	4.000
Carico utile max. (kg)*	-	-	-	1.070 / 1.020
Massa rimorchiabile (kg)	-	-	-	1.850
Pneumatici 40 quintali	-	-	-	225/75 R16CP



SKY TRAVELLER	500 D	600 D	600 DKG	650 DG
Cerchi 40 quintali	-	-	-	6J x 16
Passo (cm)	300	345	345	380
Posti a sedere omologati	-	-	-	6
Posti letto	4	4	5	6
<b>AUTOTELAIO FIAT</b>				
ABS + Airbag lato guida	x	x	x	x
Cinture di sicurezza a tre punti, regolabili in altezza	2	2	2	2
Carreggiata larga Fiat Ducato	x	x	x	x
Blocco antifurto elettronico	x	x	x	x
Parabrezza con vetri termici	x	x	x	x
Servosterzo	x	x	x	x
Protezione vista	x	x	x	x
Serbatoio carburante (volume in l)	90	90	90	90
<b>1. SCOCCA</b>				
Alluminio liscio color bianco	x	x	x	x
Finestre apribili con oscuranti/zanzariere integrati	4	4	5	5
Oblò di 40 x 40 cm / 28 x 28 cm	2 / 1	3 / 1	3 / 2	4 / 1
Mansarda con letto matrimoniale a doghe	x	x	x	x
Mansarda con protezione laterale	x	x	x	x
Vano portabombole (a2 x 11 kg) con sportello	x	x	x	x
Garage con sportello (larghezza x altezza - cm)	-	-	62,5 x 110 (57,5 x 104,5)	80 x 110 (75 x 104,5)
Paraurti posteriore in tre parti	x	x	x	x
Fanaleria Cat-Eye Hybrid con elementi luminosi	x	x	x	x
Terza luce freni integrata	x	x	x	x
Luce veranda con segnalatore di movimento	x	x	x	x
Sportello per gavone sotto pavimento (cm)	60 x 22,5	105 x 60	-	-
Sportello di servizio (larghezza x altezza - cm)	•	-	-	-
Serrature con sistema monochiave	x	x	x	x
Spessore tetto (mm)	33	33	33	33
Spessore pareti laterali (mm)	33	33	33	33
Spessore pavimento (mm)	40	40	40	40
<b>2. CELLULA ABITATIVA</b>				
Cinture di sicurezza a due punti contro marcia (con sovrapprezzo: cinture di sicurezza con 3-punti d'ancoraggio)	2	2	2	2
Cinture di sicurezza a tre punti	2	2	2	2
Mobilio con design Olmo Velluto	x	x	x	x
Tappezzerie a scelta: Boston, Fremont, Seattle (Las Vegas in pelle con sovrapprezzo)	x	x	x	x
Dimensioni letto mansarda (cm)	212 x 160	212 x 160	212 x 160	212 x 160
Dimensioni letto centrale sx (cm)	176 x 100	176 x 100	176 x 100	176 x 100
Dimensioni letto centrale dx (cm)	-	176 x 60	-	-
Dimensioni letti in coda (cm)	-	-	211 x 74 / 200 x 76	212 x 140
Pavimento rivestito in pvc	x	x	x	x
<b>3. GAS / RISCALDAMENTO / ACQUA</b>				
Serbatoio di recupero (volume in litri)	95	95	95	101

x = di serie

- = tecnicamente non possibile

SKY TRAVELLER	500 D	600 D	600 DKG	650 DG
Serbatoio dell'acqua (volume in litri)	100/20	100/20	100/20	124/20
Impianto gas da 30 mbar	x	x	x	x
Riscaldamento mansarda	x	x	x	x
Truma riscaldamento (con boiler da 10 l)	Combi 4 plus	Combi 6 plus	Combi 6 plus	Combi 6 plus
Termoventilazione	x	x	x	x
Alimentazione idrica con pompa ad immersione	x	x	x	x
<b>4. CUCINA / BAGNO</b>				
Piano cottura a 3 fuochi, lavello integrato in acciaio Inox, copertura di vetro	x	x	x	x
Frigorifero (volume in litri)	108	190	190	190
Rubineria pregiata	x	x	x	x
Bagno comfort	x	x	x	x
Wc Dometic con tazza in simil ceramica	x	x	x	x
<b>5. Impianto elettrico</b>				
Alimentazione: attacco esterno CE a 230V e diverse prese interne a 12V	x	x	x	x
Prese a 12V	2	3	3	3
Prese a 230V	3	2	2	2
Centralina di bordo	x	x	x	x
Caricabatterie (190 VA)	x	x	x	x
Impianto salvavita	x	x	x	x
Batteria di servizio	80 Ah	80 Ah	80 Ah	80 Ah
Predisposizione radio e tv	x	x	x	x

## SKY TRAVELLER Pakete

**210010 Pacchetto Fiat** **32 kg** **di serie!**

- Aria condizionata cabina guida, manuale
- Cruise Control
- Airbag lato passeggero
- ASR ed ESP incl. Hill Holder
- Specchi retrovisori a regolazione elettrica e riscaldabili
- Sedile passeggero regolabile in altezza

**211001 Pacchetto Sky Traveller** **22 kg** **1.160,00 €**

- Oblò Midi-Heki con illuminazione integrata
- Zanzariera alla porta d'entrata su tutta l'altezza
- Serbatoio di recupero isolato e riscaldabile
- Vano con scaletta estraibile per mansarda

**211005 Pacchetto Integration** **15 kg** **940,00 €**

- Letto mansarda a ribalta
- Sistema di oscuranti (parabrezza e finestre laterali)
- Cabina con sedili pilota girevoli in tinta KNAUS

**210030 Pacchetto Styling 1** **2 kg** **435,00 €**

- Cabina guida in color grigio ferro metallizzato
- Fari day-light a led

**210035 Pacchetto Styling 2** **4 kg** **1.040,00 €**

- Cabina guida in color grigio ferro metallizzato
- Paraurti Knaus in tinta
- Fari day-light a led

**210005 Pacchetto Media** **6 kg** **1.510,00 €**

- Ricevitore con monitor a schermo piatto, incl. radio/dvd
- Navigatore satellitare
- Predisposizione retrocamera
- Retrocamera

**210003 Pacchetto Tv - Sky Traveller** **15 kg** **570,00 €**

- Monitor tv a schermo piatto (19")
- Portatv comfort integrato

**210020 Pacchetto Sicur/ezza** **1 kg** **800,00 €**

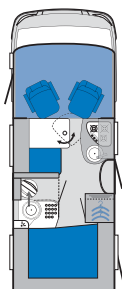
- Impianto d'allarme
- Sensore gas senza sirena

# KNAUS Mansardati Accessori opzionali

Articolo	Peso (kg)	Prezzo listino in € (incl. IVA al 21%)
<b>VEICOLO DI BASE</b>		
<b>Autoteleia</b>		
200501	2	Serie
201781	-	266,00
201782	6	596,00
201869	-	266,00
201814	-	1.278,00
201815	-	1.278,00
200188	50	1.334,00
201785	3	Serie
200488	3	Serie
201811	22	1.881,00
201043	27	212,00
201952	-	Serie
201789	8	511,00
200633	8	379,00
200528	1	313,00
200980	21	1.779,00
200176	18	Serie
201006	2	161,00
200394	10	367,00
201519	1	199,00
201418	-	188,00
201111	2,5	1.330,00
200178	1	188,00
201789	8	511,00
200868	2	203,00
201788	-	220,00
201972	2	826,00
201845	1	51,00
201638	2	407,00
200567	2	Serie
<b>SCOCCA</b>		
<b>Finestre, porte, areazione</b>		
100496	2,5	225,00
100588	5	620,00
100099	9,5	197,00
100526	23	334,00
101799	3	160,00
101800	5	479,00
551778	8	528,00
100602	4	349,00
100677	3	269,00

Articolo	Peso (kg)	Prezzo listino in € (incl. IVA al 21%)
<b>Varie</b>		
100887	8	307,00
100469	13,5	634,00
100212	12,5	448,00
100215	6	313,00
100216	6,5	337,00
100217	7	371,00
100237	60	2.017,00
<b>CELLULA ABITATIVA</b>		
<b>Zona giorno / notte</b>		
550625	8	600,00
550934	4	356,00
551856	2	341,00
550610	6	608,00
550241	9,5	355,00
551817	39,9	2.005,00
550479	1	188,00
550234	3,5	102,00
550235	4	331,00
550661	7	260,00
<b>Gas / Riscaldamento</b>		
301051	-	140,00
301956	-	263,00
301957	-	315,00
351274	-	610,00
352059	-	81,00
<b>Cucina / Bagno</b>		
400369	10	639,00
450740	4	236,00
401818	15	Serie
<b>Gas / Riscaldamento</b>		
250004	10	2.442,00
250201	18	331,00
251720	9	4.904,00
250969	9	417,00
251805	2	253,00
250231	1	233,00
<b>Tendalini</b>		
500161	23	710,00
500163	34	838,00
501730	42	950,00

# Van i



Van i	550 MD	600 ME	600 MG
<b>MOTORIZZAZIONE BASE</b>			
FIAT 2,0 l Multijet 115 (85 kW/115 cv) light	X	X	X
<b>con sovrapprezzo</b>			
FIAT 2,3 l Multijet 130 (96 kW/130 cv) light	•	•	•
FIAT 2,3 l Multijet 150 (109 kW/150 cv) light	•	•	•
FIAT 3,0 l Multijet 180 (130 kW/180 cv) light	•	•	•
<b>Dotazioni di serie</b>			
Lunghezza fuori tutto (cm)	599	672	672
Larghezza fuori tutto esterno/interno (cm)	220/205	220/205	220/205
Altezza fuori tutto esterno/interno (cm)	272/196	272/196	272/196
<b>FIAT 2,0 l e 2,3 l / 3,0 l Multijet Light</b>			
Massa a vuoto (kg)	2.620 / 2.670	2.760 / 2.810	2.760 / 2.810
Massa in ordine di marcia (kg)	2.800 / 2.850	2.940 / 2.990	2.940 / 2.990
Massa a pieno carico (kg)	3.500	3.500	3.500
Max. carico utile (kg)	880 / 830	740 / 690	740 / 690
Massa rimorchiabile (kg)	2.000	2.000	2.000
Passo (cm)	345	380	380
Pneumatici	215 / 70 R 15 CP	215 / 70 R 15 CP	215 / 70 R 15 CP
Cerchi	6J x 15	6J x 15	6J x 15
Posti a sedere omologati	4	4	4
Posti letto	4	4	5
<b>AUTOTELAIO FIAT</b>			
ABS	x	x	x
Airbag doppio (lato guida e passeggero)	x	x	x
Alzacristalli elettrici (sportello lato guida)	x	x	x
Aria condizionata manuale	x	x	x
Blocco antifurto elettronico	x	x	x
Cinture di sicurezza automatiche a tre punti	2	2	2
Copricerchi con emblema Knaus	x	x	x
Cruise Control	x	x	x

Van i	550 MD	600 ME	600 MG
Fari day-light a led	x	x	x
Finestra scorrevole (lato passeggero)	x	x	x
Molla supplementare (Goldschmitt) sull'assale anteriore	x	x	x
Sedili pilota Aguti inclinabili e regolabili in altezza	x	x	x
Servosterzo	x	x	x
Specchi retrovisori stile pullman, a regolazione elettrica e riscaldabili	x	x	x
<b>1. SCOCCA</b>			
Alluminio liscio color bianco	x	x	x
Finestre Seitz S7 con oscuranti/zanzariere	4	4	4
Zanzariera sulla porta d'entrata	x	x	x
Oblò di 40 x 40 cm / 28 x 28 cm	2 / 1	2 / 1	2 / 1
Oblò Midi-Heki con illuminazione	x	x	x
Oblò Mini-Heki sopra zona notte	x	x	x
Vano portabombole integrato nel garage (2 x 11 kg)	x	x	x
Garage posteriore (cm): larghezza x altezza (+ misure sportello)	80 x 110 (75 x 104,5)	80 x 110 (75 x 104,5)	80 x 110 (75 x 104,5)
Gradino d'ingresso integrato	x	x	x
Terza luce stop integrata	x	x	x
Fanaleria Cat-Eye Hybrid con elementi luminosi	x	x	x
Luce veranda con sensori ed accensione automatica	x	x	x
Service-box davanti a sx (cm - larghezza x altezza)	53 x 37,5	53 x 37,5	53 x 37,5
Spessore tetto (mm)	33	33	33
Spessore pareti laterali (mm)	33	33	33
Spessore pavimento (mm)	40	40	40
<b>2. CELLULA ABITATIVA</b>			
Cinture di sicurezza a tre punti in direzione di marcia	x	x	x
Mobilio pregiato con superfici in Knaus Wood-Style	x	x	x
Mobilio: Noce Opera Caramel	x	x	x
Tappezzeria a scelta: Baltimore, Boston, Fargo (tappezzeria Cognac in pelle con sovrapprezzo)	x	x	x
Letto basculante a discesa manuale (cm)	185 x 150	185 x 150	185 x 150
Letto dinette (cm)	-	-	200 x 118/80
Letto/i in coda (cm)	200 x 132/121	197 x 81; 194 x 81	200 x 147/136
<b>3. GAS / RISCALDAMENTO / ACQUA</b>			
Serbatoio di recupero riscaldabile (volume in litri)	95	95	95
Serbatoio dell'acqua riscaldabile (volume in litri)	100 / 20	100 / 20	100 / 20
Impianto gas a 30 mbar	x	x	x
Truma riscaldamento (con 10 litri di acqua calda)	Combi 6 plus	Combi 6 plus	Combi 6 plus
Termoventilazione	x	x	x
Alimentazione idrica con pompa ad immersione	x	x	x
<b>4. CUCINA / BAGNO</b>			
Piano cottura a 3 fuochi, lavello integrato in acciaio nobilitato, con copertura di vetro	x	x	x
Frigorifero trivalente litri	108	190	190
Bagno centrale con doccia separata e lavabo scorrevole	x	x	x
Wc Dometic a cassetta in simil ceramica	x	x	x

x = di serie

- = tecnicamente non possibile

Van i	550 MD	600 ME	600 MG
<b>5. IMPIANTO ELETTRICO</b>			
Service-Box con sportello esterno (> facile accesso a tutte le utenze) Attacco esterno a 230 V (Euro)	x	x	x
Prese interne a 12 V (schuko)	x	x	x
Centralina di bordo	x	x	x
Caricabatterie con protezione antiscarica (216 VA)	x	x	x
Impianto salvavita	x	x	x
Batteria di servizio AGM	80 Ah	80 Ah	80 Ah
Predisposizione radio/tv	x	x	x

## Van i Pakete

**210011 Pacchetto Fiat Van i** 29 kg di serie!

- Aria condizionata manuale (cabina guida)
- Airbag lato guida
- Airbag lato passeggero
- Cruise Control
- ASR ed ESP incl. "Hill Holder"

**222005 Pacchetto Styling I Van i** 2.810,00 €

- Cerchi in lega da 15"
- Applicazioni cromate sul davanti
- Fiancate in color argento metallizzato
- Grafiche laterali bicolori

**210005 Pacchetto Media** 6 kg 1.510,00 €

- Televisore a schermo piatto incl. radio/dvd
- Sistema di navigazione satellitare
- Predisposizione retrocamera
- Retrocamera

**210015 Pacchetto Fiat Van i per telaio AMC (sovrapprezzo)** 26 kg 560,00 €

- Aria condizionata manuale (cabina guida)
- Airbag lato guida
- Airbag lato passeggero
- Cruise Control
- ESP con sostegno trazione

**222010 Pacchetto Styling II Van i** 3.860,00 €

- Cerchi in lega da 17"
- Applicazioni cromate sul davanti
- Fiancate in color argento metallizzato
- rafiche laterali bicolori

**221010 Pacchetto Arktis** 4 kg 1.040,00 €

- Termoventilazione supplementare Alde (Booster)
- Stuoia termica per il parabrezza
- Stuoie isolanti x pavimento cabina guida

**222001 Pacchetto Van i** 32 kg di serie!

- Oblò Midi-Heki con illuminazione
- Zanzariera sulla porta d'entrata
- Oblò Mini-Heki sopra zona notte
- Sedili pilota regolabili in altezza
- Specchi retrovisori a regolazione elettrica e riscaldabili

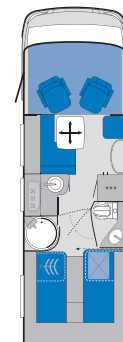
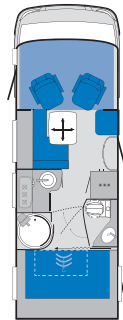
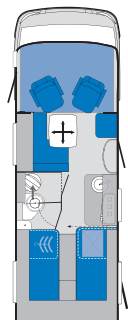
**210001 Pacchetto Tv** 12,5 kg 620,00 €

- Tv a schermo piatto da 19"
- Portatv girevole (integrato nell'armadio o sulla parete esterna del bagno)

**210020 Pacchetto Sicurezza** 1 kg 800,00 €

- Impianto d'allarme
- Sensori gas senza sirena

# Sky i



Sky i	650 LEG	650 LG	700 LEG	700 LX
<b>MOTORIZZAZIONE BASE</b>				
FIAT 2,0 l Multijet 115 (85 kW/115 cv) light	X	X	X	X
<b>con sovrapprezzo</b>				
FIAT 2,3 l Multijet 130 (96 kW/130 cv) light	•	•	•	•
FIAT 2,3 l Multijet 150 (109 kW/150 cv) light	•	•	•	•
FIAT 3,0 l Multijet 180 (130 kW/180 cv) light	•	•	•	•
FIAT 2,3 l Multijet 130 (96 kW/130 cv) heavy	•	•	•	•
FIAT 2,3 l Multijet 150 (109 kW/150 cv) heavy	•	•	•	•
FIAT 3,0 l Multijet 180 (130 kW/180 cv) heavy	•	•	•	•
<b>Dati tecnici / Dotazioni di serie</b>				
Lunghezza fuori tutto (cm)	696	696	744	744
Larghezza fuori tutto esterno/interno (cm)	234/218	234/218	234/218	234/218
Altezza fuori tutto esterno/interno (cm)	290/200	290/200	290/200	290/200
<b>FIAT 2,0 l e 2,3 l / 3,0 l Multijet Light</b>				
Massa a vuoto (kg)*	3.000 / 3.050	3.000 / 3.050	3.055 / 3.105	3.055 / 3.105
Massa in ordine di marcia (kg)*	3.180 / 3.230	3.180 / 3.230	3.235 / 3.285	3.235 / 3.285
Massa a pieno carico (kg)*	3.500	3.500	3.500	3.500
Max. carico utile (kg)*	500 / 450	500 / 450	445 / 395	445 / 395
Massa rimorchiabile (kg)	2.000	2.000	2.000	2.000
Pneumatici 3,5 t	215 / 70 R 15 CP	215 / 70 R 15 CP	215 / 70 R 15 CP	215 / 70 R 15 CP
Cerchi 3,5 t	6J x 15	6J x 15	6J x 15	6J x 15
Posti a sedere omologati	4	4	4 / 1	4 / 1
<b>FIAT 2,3 l / 3,0 l Multijet Heavy</b>				
Massa a vuoto (kg)*	3.040 / 3.090	3.040 / 3.090	3.095 / 3.145	3.095 / 3.145
Massa in ordine di marcia (kg)*	3.220 / 3.270	3.220 / 3.270	3.275 / 3.325	3.275 / 3.325
Massa a pieno carico (kg)*	4.000	4.000	4.000	4.000
Max. carico utile (kg)*	960 / 910	960 / 910	905 / 855	905 / 855
Massa rimorchiabile (kg)	1.850	1.850	1.850	1.850
Pneumatici 4,0 t	225 / 75 R16 CP	225 / 75 R16 CP	225 / 75 R16 CP	225 / 75 R16 CP
Cerchi 4,0 t	6J x 16	6J x 16	6J x 16	6J x 16
Posti a sedere omologati	4	4	4	4

x = di serie

- = tecnicamente non possibile

\* v. p. relativa ai pesi

Prezzi in € incl. IVA al 21% (f.f., senza immatricolazione)

Sky i	650 LEG	650 LG	700 LEG	700 LX
Passo (cm)	380	403	403	403
Posti letti	fino a 6	fino a 6	fino a 6	fino a 6
<b>AUTOTELAIO FIAT</b>				
ABS	x	x	x	x
Airbag doppio (lato guida e passeggero)	x	x	x	x
Alzacristalli elettrici (sportello lato guida)	x	x	x	x
Aria condizionata manuale	x	x	x	x
Blocco antifurto elettronico	x	x	x	x
Cinture di sicurezza automatiche a tre punti	2	2	2	2
Copricerchi con emblema Knaus	x	x	x	x
Cruise Control	x	x	x	x
Fari day-light a led	x	x	x	x
Finestra scorrevole (lato passeggero)	x	x	x	x
Molla supplementare (Goldschmitt) sull'assale anteriore	x	x	x	x
Sedili pilota Aguti inclinabili e regolabili in altezza	x	x	x	x
Servosterzo	x	x	x	x
Specchi retrovisori stile pullman, a regolazione elettrica e riscaldabili	x	x	x	x
<b>1. SCOCCA</b>				
Alluminio liscio color bianco	x	x	x	x
Doppio pavimento da 30 cm	x	x	x	x
Fanali Cat-Eye-Hybrid	x	x	x	x
Finestre Seitz S7 con oscuranti/zanzariere	5	4	5	4
Garage in coda (cm): larghezza x altezza (apertura sportello)	100 x 120 (95 x 114,5)	80 x 120 (75 x 114,5)	100 x 120 (95 x 114,5)	-
Garage in coda con secondo sportello di servizio a sx	x	x	x	-
Gavone portabombole con sportello di servizio (2 x 11 kg)	x	x	x	x
Luce veranda con sensori ed accensione automatica	x	x	x	x
Oblò con apertura di 40 x 40 cm / 28 x 28 cm	4 / 1	4 / 1	4 / 1	4 / 1
Oblò Midi-Heki di 70 x 50 cm, con illuminazione integrata	x	x	x	x
Oblò Mini-Heki sopra la zona notte in coda	x	x	x	x
Oscuranti plissettati per parabrezza e finestre laterali	x	x	x	x
Porta d'entrata con zanzariera integrata	x	x	x	x
Service-box con sportello anteriore lato sx: larghezza x altezza (apertura in cm)	100 x 55	100 x 55	100 x 55	100 x 55
Spessore pareti (cm)	33	33	33	33
Spessore pavimento interno (cm)	36	36	36	36
Spessore tetto (cm)	33	33	33	33
Sportello di servizio: larghezza x altezza (apertura in cm)	-	in coda/dx: 70 x 24	davanti/dx: 70 x 24	davanti/dx: 70 x 24; in coda/dx: 65 x 94 (60 x 84,5)
Terza luce stop integrata	x	x	x	
<b>2. CELLULA ABITATIVA</b>				
Cinture di sicurezza a tre punti in direzione di marcia	x	x	x	
Letto anteriore (cm)	212 x 123/50	212 x 123/50	212 x 123/50	212 x 123/50
Letto basculante (cm) **	200 x 150	200 x 150	200 x 150	200 x 150
Letto in coda (cm)	200 x 86; 195 x 86	212 x 147	200 x 86; 195 x 86	192 x 140
Mobilio con design in olmo vellutato	x	x	x	x



Sky i	650 LEG	650 LG	700 LEG	700 LX
Mobilia pregiato con superfici in Knaus Wood-Style	x	x	x	x
Portaoggetti sul lato passeggero con cupholder integrato	x	x	x	x
Tappezzerie a scelta: Boston, Fremont, Seattle (Las Vegas in pelle con sovrapprezzo)	x	x	x	x
<b>3. GAS / RISCALDAMENTO / ACQUA</b>				
Impianto gas a 30 mbar	x	x	x	x
Alimentazione idrica con pompa ad immersione	x	x	x	x
Serbatoio dell'acqua riscaldabile (volume in litri)	100 / 20	100 / 20	100 / 20	100 / 20
Serbatoio di recupero riscaldabile (volume in litri)	95	95	95	95
Termoventilazione	x	x	x	x
Truma riscaldamento (con 10 litri di acqua calda)	Combi 6 plus	Combi 6 plus	Combi 6 plus	Combi 6 plus
<b>4. CUCINA / BAGNO</b>				
Bagno 3-D a volume variabile con doccia separata	-	x	x	x
Bagno comfort	x	-	-	-
Frigorifero (volume in litri)	108	190	190	190
Piano cottura a 3 fuochi, livello integrato in acciaio Inox, copertura di vetro	x	x	x	x
WC Dometic a cassetta, in ceramica	x	x	x	x
<b>5. IMPIANTO ELETTRICO</b>				
Alimentazione/Illuminazione interna tramite presa esterna a 230 V; diverse prese interne Schuko a 12 V	x	x	x	x
Batteria di servizio AGM	95 Ah	95 Ah	95 Ah	95 Ah
Caricabatterie con protezione antiscarica	240 VA	240 VA	240 VA	240 VA
Centralina di bordo	x	x	x	x
Impianto salvavita	x	x	x	x
Predisposizione radio/tv	x	x	x	x
Service-Box con sportello esterno (> facile accesso a tutte le utenze)	x	x	x	x

## SKY i Pacchetti

<b>221001</b>	<b>Pacchetto Sky i</b>	<b>32 kg</b>	<b>di serie!</b>
	<ul style="list-style-type: none"> <li>• Oblò Midi-Heki con illuminazione</li> <li>• Oblò Mini-Heki sopra la zona notte in coda</li> <li>• Zanzariera sulla porta d'entrata</li> <li>• Sedili pilota regolabili in altezza</li> <li>• Specchi retrovisori a regolazione elettrica e riscaldabili</li> </ul>		
<b>210005</b>	<b>Pacchetto Multimedia</b>	<b>5 kg</b>	<b>1.510,00 €</b>
	<ul style="list-style-type: none"> <li>• Ricevitore con monitor a schermo piatto, incl. radio/dvd</li> <li>• Navigatore satellitare</li> <li>• Predisposizione retrocamera</li> <li>• Retrocamera</li> </ul>		
<b>221005</b>	<b>Pacchetto Porte De Luxe</b>	<b>22,5 kg</b>	<b>1.040,00 €</b>
	<ul style="list-style-type: none"> <li>• Sportello lato guida con chiusura centralizzata e vetri isolanti</li> <li>• Finestra lato guida con vetro isolante</li> <li>• Porta d'entrata con finestra e chiusura centralizzata</li> </ul>		

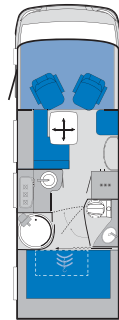
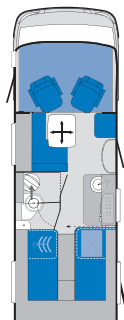
<b>210001</b>	<b>Pacchetto TV</b>	<b>15 kg</b>	<b>620,00 €</b>
	<ul style="list-style-type: none"> <li>• Tv con monitor a schermo piatto da 19"</li> <li>• Portatv comfort estraibile, posizionato davanti a dx</li> </ul>		
<b>221006</b>	<b>Pacchetto Styling</b>		<b>1.570,00 €</b>
	<ul style="list-style-type: none"> <li>• Cerchi in lega</li> <li>• Elementi cromati sullo spoiler frontale</li> <li>• Adesivi in color marrone metallizzato</li> </ul>		
<b>210011</b>	<b>Pacchetto Fiat Sky i</b>	<b>26 kg</b>	<b>di serie!</b>
	<ul style="list-style-type: none"> <li>• Aria condizionata cabina guida, manuale</li> <li>• Cruise Control</li> <li>• Airbag lato guida</li> <li>• Airbag lato passeggero</li> <li>• ASR ed ESP incl. Hill Holder</li> </ul>		

<b>210015</b>	<b>Pacchetto Fiat Sky i per telaio AMC (sovrapprezzo)</b>	<b>26 kg</b>	<b>560,00 €</b>
	<ul style="list-style-type: none"> <li>• Aria condizionata cabina guida, manuale</li> <li>• Cruise Control</li> <li>• Airbag lato guida</li> <li>• Airbag lato passeggero</li> <li>• ESP con sostegno trazione</li> </ul>		
<b>210020</b>	<b>Pacchetto Sicurezza</b>	<b>1 kg</b>	<b>800,00 €</b>
	<ul style="list-style-type: none"> <li>• Impianto d'allarme</li> <li>• Sensore gas senza sirena</li> </ul>		
<b>221010</b>	<b>Pacchetto Arktis</b>	<b>4 kg</b>	<b>1.040,00 €</b>
	<ul style="list-style-type: none"> <li>• Termoventilazione supplementare Alde (booster)</li> <li>• Stuoia isolante sul parabrezza</li> <li>• Stuoia isolante sul pavimento della cabina guida</li> </ul>		

x = di serie  
- = tecnicamente non possibile

Prezzi in € incl. IVA al 21% (f.f., senza immatricolazione)

# Sky i Plus



Sky i Plus	650 LEG	650 LG	700 LEG	700 LX
<b>MOTORIZZAZIONE BASE</b>				
FIAT 2,0 l Multijet 115 (85 kW/115 cv) light	X	X	X	X
<b>con sovrapprezzo</b>				
FIAT 2,3 l Multijet 130 (96 kW/130 cv) light	•	•	•	•
FIAT 2,3 l Multijet 150 (109 kW/150 cv) light	•	•	•	•
FIAT 3,0 l Multijet 180 (130 kW/180 cv) light	•	•	•	•
FIAT 2,3 l Multijet 130 (96 kW/130 cv) heavy	•	•	•	•
FIAT 2,3 l Multijet 150 (109 kW/150 cv) heavy	•	•	•	•
FIAT 3,0 l Multijet 180 (130 kW/180 cv) heavy	•	•	•	•
<b>Dati tecnici / Dotazioni di serie</b>				
Lunghezza fuori tutto (cm)	696	696	744	744
Larghezza fuori tutto esterno/interno (cm)	234/218	234/218	234/218	234/218
Altezza fuori tutto esterno/interno (cm)	290/200	290/200	290/200	290/200
<b>FIAT 2,0 l e 2,3 l / 3,0 l Multijet Light</b>				
Massa a vuoto (kg)*	3.000 / 3.050	3.000 / 3.050	3.055 / 3.105	3.055 / 3.105
Massa in ordine di marcia (kg)*	3.180 / 3.230	3.180 / 3.230	3.235 / 3.285	3.235 / 3.285
Massa a pieno carico (kg)*	3.500	3.500	3.500	3.500
Max. carico utile (kg)*	500 / 450	500 / 450	445 / 395	445 / 395
Massa rimorchiabile (kg)	2.000	2.000	2.000	2.000
Pneumatici 3,5 t	215 / 70 R 15 CP	215 / 70 R 15 CP	215 / 70 R 15 CP	215 / 70 R 15 CP
Cerchi 3,5 t	6J x 15	6J x 15	6J x 15	6J x 15
Posti a sedere omologati	4	4	4 / 1	4 / 1
<b>FIAT 2,3 l / 3,0 l Multijet Heavy</b>				
Massa a vuoto (kg)*	3.040 / 3.090	3.040 / 3.090	3.095 / 3.145	3.095 / 3.145
Massa in ordine di marcia (kg)*	3.220 / 3.270	3.220 / 3.270	3.275 / 3.325	3.275 / 3.325
Massa a pieno carico (kg)*	4.000	4.000	4.000	4.000
Max. carico utile (kg)*	960 / 910	960 / 910	905 / 855	905 / 855
Massa rimorchiabile (kg)	1.850	1.850	1.850	1.850
Pneumatici 4,0 t	225 / 75 R16 CP	225 / 75 R16 CP	225 / 75 R16 CP	225 / 75 R16 CP
Cerchi 4,0 t	6J x 16	6J x 16	6J x 16	6J x 16
Posti a sedere omologati	4	4	4	4
Passo (cm)	380	403	403	403

Sky i Plus	650 LEG	650 LG	700 LEG	700 LX
Posti letti	fino a 6	fino a 6	fino a 6	fino a 6
<b>AUTOTELAIO FIAT</b>				
ABS	x	x	x	x
Airbag doppio (lato guida e passeggero)	x	x	x	x
Alzacristalli elettrici (sportello lato guida)	x	x	x	x
Aria condizionata manuale	x	x	x	x
Blocco antifurto elettronico	x	x	x	x
Cinture di sicurezza automatiche a tre punti	2	2	2	2
Copricerchi con emblema Knaus	x	x	x	x
Cruise Control	x	x	x	x
Fari day-light a led	x	x	x	x
Finestra scorrevole (lato passeggero)	x	x	x	x
Molla supplementare (Goldschmitt) sull'assale anteriore	x	x	x	x
Sedili pilota Aguti inclinabili e regolabili in altezza	x	x	x	x
Servosterzo	x	x	x	x
Specchi retrovisori stile pullman, a regolazione elettrica e riscaldabili	x	x	x	x
<b>1. SCOCCA</b>				
Pareti laterali in alluminio liscio, silver metallizzato	x	x	x	x
Serigrafie speciali	x	x	x	x
Applicazioni cromate sopra la griglia radiatore	x	x	x	x
Tetto in vetroresina, con maggior resistenza alla grandine	x	x	x	x
Tetto, pavimento, pareti laterali e parete posteriore rinforzati con profili in mat. poliuretano anziché legno	x	x	x	x
Doppio pavimento da 30 cm	x	x	x	x
Fanali Cat-Eye-Hybrid	x	x	x	x
Finestre Seitz S7 con oscuranti/zanzariere	5	4	5	4
Garage in coda (cm): larghezza x altezza (apertura sportello)	100 x 120 (95 x 114,5)	80 x 120 (75 x 114,5)	100 x 120 (95 x 114,5)	-
Garage in coda con secondo sportello di servizio a sx	x	x	x	-
Gavone portabombole con sportello di servizio (2 x 11 kg)	x	x	x	x
Luce veranda con sensori ed accensione automatica	x	x	x	x
Oblò con apertura di 40 x 40 cm / 28 x 28 cm	4 / 1	4 / 1	4 / 1	4 / 1
Oblò Midi-Heki di 70 x 50 cm, con illuminazione integrata	x	x	x	x
Oblò Mini-Heki sopra la zona notte in coda	x	x	x	x
Oscuranti plissettati per parabrezza e finestre laterali	x	x	x	x
Porta d'entrata con zanzariera integrata	x	x	x	x
Service-box con sportello anteriore lato sx: larghezza x altezza (apertura in cm)	100 x 55	100 x 55	100 x 55	100 x 55
Spessore pareti (cm)	33	33	33	33
Spessore pavimento interno (cm)	36	36	36	36
Spessore tetto (cm)	33	33	33	33
Sportello di servizio: larghezza x altezza (apertura in cm)	-	in coda/dx: 70 x 24	davanti/dx: 70 x 24	davanti/dx: 70 x 24; in coda/dx: 65 x 94 (60 x 84,5)
Terza luce stop integrata	x	x	x	
<b>2. CELLULA ABITATIVA</b>				
Cinture di sicurezza a tre punti in direzione di marcia	x	x	x	
Decorazione mobilio „Maryland Oak” accompagnata da color champagne, design di ante e impugnature	x	x	x	x
Nuovo rivestimento dei tavoli	x	x	x	x

x = di serie

- = tecnicamente non possibile

Sky i Plus	650 LEG	650 LG	700 LEG	700 LX
Rivestimento del soffitto in materiale tessile	x	x	x	x
Similpelle / combinazione stoffe „Toronto“	x	x	x	x
Letto anteriore (cm)	212 x 123/50	212 x 123/50	212 x 123/50	212 x 123/50
Letto basculante (cm) **	200 x 150	200 x 150	200 x 150	200 x 150
Letto in coda (cm)	200 x 86; 195 x 86	212 x 147	200 x 86; 195 x 86	192 x 140
Portaoggetti sul lato passeggero con cupholder integrato	x	x	x	x
<b>3. GAS / RISCALDAMENTO / ACQUA</b>				
Impianto gas a 30 mbar	x	x	x	x
Alimentazione idrica con pompa ad immersione	x	x	x	x
Serbatoio dell'acqua riscaldabile (volume in litri)	100 / 20	100 / 20	100 / 20	100 / 20
Serbatoio di recupero riscaldabile (volume in litri)	95	95	95	95
Termoventilazione	x	x	x	x
Truma riscaldamento (con 10 litri di acqua calda)	Combi 6 plus	Combi 6 plus	Combi 6 plus	Combi 6 plus
<b>4. CUCINA / BAGNO</b>				
Bagno 3-D a volume variabile con doccia separata	-	x	x	x
Piano di lavoro cucina con design marmo e bordo in materiale minerale	x	x	x	x
Bagno comfort	x	-	-	-
Frigorifero (volume in litri)	108	190	190	190
Piano cottura a 3 fuochi, lavello integrato in acciaio Inox, copertura di vetro	x	x	x	x
WC Dometic a cassetta, in ceramica	x	x	x	x
<b>5. IMPIANTO ELETTRICO</b>				
Alimentazione/illuminazione interna tramite presa esterna a 230 V; diverse prese interne Schuko a 12 V	x	x	x	x
Batteria di servizio AGM	95 Ah	95 Ah	95 Ah	95 Ah
Caricabatterie con protezione antiscarica	240 VA	240 VA	240 VA	240 VA
Centralina di bordo	x	x	x	x
Impianto salvavita	x	x	x	x
Predisposizione radio/tv	x	x	x	x
Service-Box con sportello esterno (> facile accesso a tutte le utenze)	x	x	x	x

## Sky i Plus Pacchetti

<b>221001</b>	<b>Pacchetto Sky i</b>	<b>32 kg</b>	<b>di serie!</b>
<ul style="list-style-type: none"> <li>• Oblò Midi-Heki con illuminazione</li> <li>• Oblò Mini-Heki sopra la zona notte in coda</li> <li>• Zanzariera sulla porta d'entrata</li> <li>• Sedili pilota regolabili in altezza</li> <li>• Specchi retrovisori a regolazione elettrica e riscaldabili</li> </ul>			

<b>210011</b>	<b>Pacchetto Fiat Sky i</b>	<b>26 kg</b>	<b>di serie!</b>
<ul style="list-style-type: none"> <li>• Aria condizionata cabina guida, manuale</li> <li>• Cruise Control</li> <li>• Airbag lato guida</li> <li>• Airbag lato passeggero</li> <li>• ASR ed ESP incl. Hill Holder</li> </ul>			

<b>210005</b>	<b>Pacchetto Multimedia</b>	<b>5 kg</b>	<b>1.510,00 €</b>
<ul style="list-style-type: none"> <li>• Ricevitore con monitor a schermo piatto, incl. radio/dvd</li> <li>• Navigatore satellitare</li> <li>• Predisposizione retrocamera</li> <li>• Retrocamera</li> </ul>			

<b>210015</b>	<b>Pacchetto Fiat Sky i per telaio AMC (sovrapprezzo)</b>	<b>26 kg</b>	<b>560,00 €</b>
<ul style="list-style-type: none"> <li>• Aria condizionata cabina guida, manuale</li> <li>• Cruise Control</li> <li>• Airbag lato guida</li> <li>• Airbag lato passeggero</li> <li>• ESP con sostegno trazione</li> </ul>			

<b>210001</b>	<b>Pacchetto TV</b>	<b>15 kg</b>	<b>620,00 €</b>
<ul style="list-style-type: none"> <li>• Tv con monitor a schermo piatto da 19"</li> <li>• Portatv comfort estraibile, posizionato davanti a dx</li> </ul>			

<b>210020</b>	<b>Pacchetto Sicurezza</b>	<b>1 kg</b>	<b>800,00 €</b>
<ul style="list-style-type: none"> <li>• Impianto d'allarme</li> <li>• Sensore gas senza sirena</li> </ul>			

<b>221010</b>	<b>Pacchetto Arktis</b>	<b>4 kg</b>	<b>1.040,00 €</b>
<ul style="list-style-type: none"> <li>• Termoventilazione supplementare Alde (booster)</li> <li>• Stuoia isolante sul parabrezza</li> <li>• Stuoia isolante sul pavimento della cabina guida</li> </ul>			

# KNAUS Motorhome Accessori opzionali

Articolo.					Prezzo listino in € (incl. IVA al 21%)
		Van i	Sky i Sky i Plus	Peso (kg)	
	<b>VEICOLO BASE</b>				
	<b>Autotelaio</b>				
200501	Airbag per passeggero	X	X	2	di serie
201814	Cerchi in lega Knaus 15" color antracite (telaio light)	•	•	-	1.278,00
201815	Cerchi in lega Knaus 16" color antracite (telaio maxi)	-	•	-	1.278,00
201992	Cerchi in lega 16" color antracite (telaio Heavy)	•	•	-	2.081,00
200188	Gancio di traino, fisso (a seconda del modello)	•	•	45	1.334,00
201785	ASR e ESP con funzione "Hill Holder"	X	X	3	di serie
201781	Aumento della massa a pieno carico (3.500 kg > 3.850 kg) – non possibile su Van i 550 MD	•	•	-	266,00
201782	Aumento della massa a pieno carico (3.500 kg > 3.850 kg) con ammortizzatore Goldschmitt per assale posteriore – non possibile su Van i 550 MD	•	•	6	596,00
201887	Balestra (Goldschmitt) – solo per assale anteriore	•	•	-	523,00
201869	Aumento della massa a pieno carico (4000 kg > 4.250 kg)	-	•	-	266,00
200242	Specchi retrovisori a regolazione elettrica, riscaldati (bianchi)	X	X	3	di serie
201811	Cambio automatico (non per Fiat 2,0 Multijet 115)	•	•	17	1.881,00
101888	Gradino elettrico in cabina di guida	•	•	13	461,00
201043	Ruota di scorta	•	•	27	212,00
201873	Sedili cabina guida con riscaldamento incorporato e schienale rinforzato	•	•	3	1.014,00
101977	Parabrezza riscaldabile	-	•	-	626,00
201863	Regolazione in altezza dei sedili in cabina	•	•	-	266,00
200980	Climatizzatore in cabina, automatico, con filtro	•	•	21	1.779,00
200176	Climatizzatore in cabina Fiat, manuale	X	X	18	di serie
201006	Serbatoio carburante da 120l	•	•	2	161,00
200394	Piedini di stazionamento posteriori	•	•	10	367,00
201875	Fari direzionali in curva incl. fari fendinebbia	•	•	-	574,00
200224	Motore con scambiatore di calore (solo con riscaldamento Alde)	•	•	4	896,00
200868	Copricerchi Knaus	•	•	2	203,00
201638	Luci diurne-fari LED	•	•	-	407,00
201418	Alternatore potenziato da 180 A	•	•	-	188,00
201111	Sospensioni ad aria a due canali per telaio Fiat – possibile aumento portata da 3,5 t a 3,85 t	•	•	-	1.330,00
202006	Sospensioni pneumatiche per doppioasse AL-KO Air Premium X4	-	•	-	8.355,00
101882	Finestrini laterali con vetratura coibentante	•	•	-	203,00
200567	Regolatore di velocità Tempomat – Cruise Control	X	X	2	di serie
551773	Posto a sedere supplementare dotato di cinture di sicurezza – solo in combinazione aumento portata da 3.850 kg a 4.000 kg	-	•	8	413,00

- = opzionale
- x = di serie
- = tecnicamente non possibile

Articolo.					Prezzo listino in € (incl. IVA al 21%)
		Van i	Sky i Sky i Plus	Peso (kg)	
	<b>TELAIO AMC AL-KO – non previsto su Van i 550 MD</b>				
201870	AL-KO AMC telaio light	•	•	-	2.122,00
201870	AL-KO AMC telaio light	-	•	-	2.122,00
201781	Aumento della massa a pieno carico (3.500 kg > 3.850 kg)	•	•	-	266,00
201869	Aumento della massa a pieno carico (4000 kg > 4.250 kg)	-	•	-	266,00
201942	ESP con sostegno trazione	•	•	3	1.140,00
	<b>SCOCCA</b>				
	<b>Finestre, porte, areazione</b>				
101876	Porta d'entrata con finestra e chiusura centralizzata	-	•	-	843,00
102025	Porta d'ingresso con finestra anziché porta standard	•	-	10	204,00
551877	Oscurante plissettato per parabrezza (estraibile dall'alto e dal basso)	•	•	-	523,00
551878	Oscurante per parabrezza (a discesa elettrica)	•	•	6	678,00
100526	Portellone garage lato conducente, supplementare (a seconda del modello)	•	•	10	334,00
101848	Tetto in vetro (40x40 cm) per bagno 3-D (> aumento altezza)	•	•	-	174,00
100602	Zanzariera integrata nella porta d'entrata	X	X	4	di serie
551778	Oblò Midi Heki con faretti	X	X	8	di serie
101169	Oblò Mini-Heki sopra il letto basculante (non con pacchetto antenna Oyster)	X	X	3	di serie
101169	Oblò Mini-Heki sopra il letto basculante (non con pacchetto antenna Oyster)	•	•	3	145,00
101944	Finestra (130x45 cm) integrata nel tetto (in coda) – solo Sky i 650LEG, 700 LEG, 700 LX; su Van i 600 ME solo in combinazione con Mini Heki in cucina	•	•	-	430,00
	<b>Varie</b>				
100887	Tetto in vetroresina antigrandine	•	•	8	307,00
100212	Scalino d'ingresso elettrico x cabina guida	•	•	13	448,00
100215	Portabici posteriore per 2 bici (60 kg – non con portamoto)	•	•	6	313,00
100216	Portabici posteriore per 3 bici (60 kg – non con portamoto)	•	•	7	337,00
100217	Portabici posteriore per 4 bici (60 kg – non con portamoto)	•	•	7	371,00
101799	Sistema Orga-Fix-Garage 1: 2 binari di fissaggio a pavimento con ganci a terra ed ancoraggio su tutta la parte posteriore (solo per modelli con garage posteriore)	•	•	3	160,00
101800	Sistema Orga-Fix-Garage 2: 2 binari di fissaggio a pavimento con ganci a terra ed ancoraggio su tutta la parete posteriore, in più borsa portavestiti, borsa portascarpe e portabici (solo per modelli con garage posteriore)	•	•	5	479,00
100237	Portamoto (120 kg) – non per telaio AMC né con portabici (in base alla pianta)	•	•	60	2.017,00

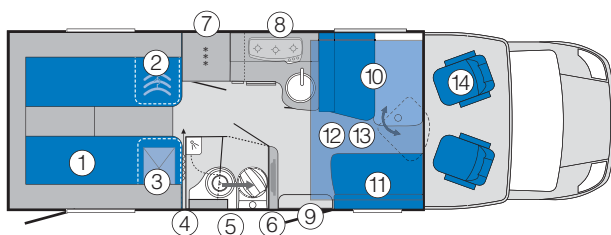
- = opzionale
- x = di serie
- = tecnicamente non possibile

# KNAUS Motorhome Accessori opzionali

Articolo	• = opzionale x = di serie - = tecnicamente non possibile	Van i	Sky i	Sky i Plus	Peso (kg)	Prezzo listino in € (incl. IVA al 21%)
<b>CELLULA ABITATIVA</b>						
<b>Zona giorno / notte</b>						
551975	Ripiani completi di aggancio e coprilavello (utilizzabile come tagliere) – solo in Van i 600 ME	•	-	1	156,00	
551883	Soffitto con rivestimento tessile	•	•	3	408,00	
550661	Pacchetto Deko: copriletto, tovaglia, cuscini da giorno, cuscini da notte, borsa portaoggetti	•	•	7	260,00	
551817	Aria condizionata Dometic B 2500 (in base alla pianta)	-	•	40	2.005,00	
552052	Climatizzatore Dometic Freshjet 2200 – a seconda del modello	•	-	30	1.938,00	
551770	Dinette a L dotata di gamba tavolo telescopica, ripiano del tavolo con movimento in tutte le direzioni	•	-	-	318,00	
550783	Tappezzeria in pelle "Las Vegas"	-	•	-	1.976,00	
551990	Tappezzeria in pelle "Cognac"	•	•	-	2.656,00	
552028	Materasso riscaldato	•	•	-	365,00	
551796	Trasformazione letti gemelli in letto matrimoniale	•	•	-	310,00	
<b>Gas / Riscaldamento</b>						
550566	Riscaldamento Alde ad acqua calda (senza booster) anziché Truma	•	•	15	2.046,00	
351945	Booster per riscaldamento ALDE	•	•	-	169,00	
351932	Webasto Thermo Top C (riscaldamento supplementare)	•	•	6	1.229,00	
351880	Pavimento riscaldato (solo con ALDE)	-	•	-	818,00	
550825	Pavimento riscaldato (riscaldamento elettrico) – in base alla pianta	•	•	7	665,00	
300518	Presa gas esterna	•	•	-	200,00	
301956	Mono Control CS regolatore del gas (per 1 bombola)	•	•	-	263,00	
301957	Duo Control CS regolatore del gas (per 2 bombole)	•	-	-	315,00	
352059	Comando LED per stufa	•	•	-	81,00	
301050	Truma Duo Comfort (solo in abbinamento a Mono Control CS)	-	•	-	136,00	
351274	Truma Combi EH anziché riscaldamento Truma Combi	•	•	-	610,00	
<b>Cucina</b>						
400369	Forno a gas (non per 650 LEG)	•	•	10	639,00	
401769	Macchina da caffè (a capsule) con 4 tazze, integrata nel pensile cucina	•	•	3	302,00	
401818	Frigorifero 190 litri AES anziché 108 litri MES – non possibile su Sky i 650 LEG; su Van i 550 MD non possibile in combinazione con forno a gas	•	•	15	843,00	

Artikelnr.	• = opzionale x = di serie - = tecnicamente non possibile	Van i	Sky i	Sky i Plus	Peso (kg)	Prezzo listino in € (incl. IVA al 21%)
<b>Impianto elettrico</b>						
250004	Pacchetto antenna digitale CARO	•	•	10	2.442,00	
250430	Pacchetto antenna digitale Oyster (non con Mini-Heki anteriore)	-	•	15	3.198,00	
250201	Batteria di servizio supplementare	•	•	26	331,00	
251720	Efoy Comfort 140	•	•	9	4.904,00	
250969	TV con monitor a schermo piatto da 19"	•	•	9	417,00	
551790	Portatv estraibile, davanti a dx	•	•	9	318,00	
250231	Radio – CD/MP3-Tuner con presa USB	•	•	1	233,00	
251991	Sistema Hi-Fi con subwoofer e 4 altoparlanti (senza radio)	•	•	-	1.454,00	
251949	Presa USB	•	•	-	51,00	
<b>Tendalini</b>						
<b>Tendalino OMNISTOR (a seconda del modello)</b>						
502021	Tendalino Dometic elettrico, Lunghezza 350/400	-	•	42	di serie	
500892	Omnistor 305 cm x 250 cm (in base al modello)	•	-	23	817,00	
500163	Omnistor 405 cm x 250 cm (in base al modello)	-	•	34	838,00	
501730	Omnistor 455 cm x 275 cm (in base al modello)	-	•	42	950,00	

## Le planimetrie:



- ① Letti gemelli / Letto matrimoniale
- ② Armadio
- ③ Armadio portabiancheria
- ④ Porta divisoria
- ⑤ Bagno con doccia/wc/lavabo
- ⑥ Posto tv
- ⑦ Frigorifero
- ⑧ Piano cottura e lavello
- ⑨ Porta d'entrata
- ⑩ Dinette/Semidinette
- ⑪ Sedile singolo
- ⑫ Letto basculante
- ⑬ Letto mansarda
- ⑭ Sedili cabina girevoli

### INFORMAZIONI GENERALI

**AUTOCARAVAN KNAUS HANNO IN TUTTA L'EUROPA 2 ANNI DI GARANZIA E 5 ANNI DI GARANZIA CONTRO LE INFILTRAZIONI. PER TUTTI GLI AUTOCARAVAN KNAUS VALE:**

Le indicazioni di misure e pesi sono suscettibili di variazioni causate dalla lavorazione di materiali naturali. Le tolleranze possono variare nell'ordine del +/-5%.

Montaggi, smontaggi o modifiche effettuati presso officine non autorizzate, possono mettere a rischio la Vostra sicurezza e, allo stesso tempo, possono invalidare l'omologazione ed il diritto alla garanzia. Pertanto riparazioni e montaggi di accessori vanno eseguiti unicamente da rivenditori specializzati KNAUS presso i quali sono in vendita accessori e ricambi originali KNAUS.

Qualora tecnicamente possibili, montaggi di accessori e modifiche a veicolo prodotto, comportano costi di montaggio e materiali. In determinati casi, certe opzioni si escludono a vicenda. Il produttore si riserva di effettuare modifiche in termini di costruzione, colori e dotazioni qualora esse migliorino il prodotto.

Il presente listino pubblica prezzi validi per l'Italia, con l'IVA al 21%, franco fabbrica e senza spese di immatricolazione. Il listino entra in vigore in data 01/08/2013 e sostituisce ogni altra versione precedente.

Le illustrazioni mostrano in parte accessori con sovrapprezzo. Il produttore si riserva eventuali errori in termini redazionali e di stampa.

L'impianto idrico corrisponde almeno allo standard tecnico 03/2009 (direttiva 2002/72/CE).

*\*)* Dettagli sui pesi del Vs. AUTOCARAVAN KNAUS: AUTOCARAVAN KNAUS si contraddistinguono per le possibilità di alti carichi utili. Soluzioni innovative come l'uso di acciaio ad alta densità per il telaio oppure l'intelligente tecnica a nido d'api per il mobilio, rendono possibile la realizzazione di autocaravan dalla tara bassa. Il legislatore prevede che, per le masse, si indicano la "massa in ordine di marcia" e la "massa a pieno carico" (direttiva 92/21 CEE).

La massa in ordine di marcia si definisce secondo quanto segue:  
massa a vuoto del veicolo (incl. attrezzi di bordo)  
+ serbatoio carburante riempito al 90%  
+ 75 kg (conducente)  
+ 1 bombola a gas riempita al 90%  
+ serbatoio dell'acqua riempito al 90% (20 litri in viaggio)  
+ boiler riempito al 90%  
= massa in ordine di marcia

#### Esempio:

Massa a vuoto del veicolo (incl. attrezzi di bordo): 2.850 kg

Massa a pieno carico: 3.500 kg

Carico utile (persone, bagagli, gas, acqua, carburante ecc.): 650 kg


La massa a vuoto del veicolo viene individuata pesando il veicolo con le sue dotazioni di serie (senza accessori né pacchetti; con attrezzi di bordo).

Pregasi osservare che il montaggio di accessori e pacchetti incide sulla massa a vuoto, riducendo il carico utile dell'autocaravan. L'utente di un autocaravan si obbliga a non superare la "massa a pieno carico" ed i "carichi assiali" durante il viaggio.

I prezzi dei singoli pacchetti elencati sono prezzi fissi e non possono essere modificati scegliendo altri accessori.

L'ordine separato di accessori già facenti parte di pacchetti, comporta che detti accessori non vengono forniti a parte.

Le foto del catalogo illustrano in parte accessori con sovrapprezzo o previsti per paesi specifici. Non si escludono eventuali errori nell'indicazione dei dati tecnici e dei prezzi del presente listino.



Knaus Tabbert GmbH  
Helmut-Knaus-Straße 1  
94118 Jandelsbrunn  
Germany