



Meine Welt



PREISLISTE

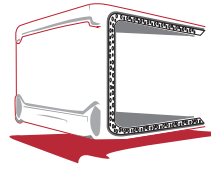


Liberty


MOTORCARAVAN

TOP-STÄRKEN UNSERER AUFBAUTECHNIK

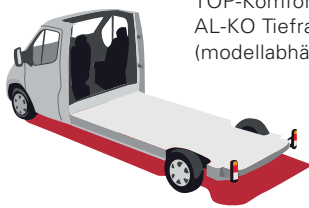
TOP-Hagelschutz durch serienmäßiges GFK-Dach und TOP-Schutz vor Nässe und Steinschlag durch serienmäßige GFK-Unterböden



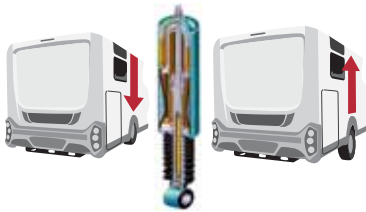
TOP-Wertbeständigkeit durch innovative Long Life Technologie (außer Alkoven-Fahrzeuge)



TOP-Dämmungswerte durch XPS-Isolierung des gesamten Korpus und/oder der Fußböden (modellabhängig)



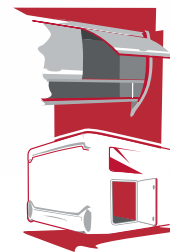
TOP-Komfort durch AL-KO Tiefrahmen-Chassis (modellabhängig)



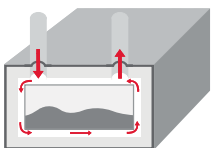
TOP-Niveauregulierung durch AL-KO ALC (modellabhängig)



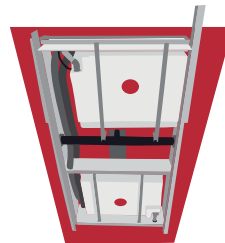
TOP-Einparkhilfe durch integrierte Rückfahrkamera (außer Alkoven-Fahrzeuge)



TOP-Stauraum durch optimale Raumnutzung und Serviceklappen

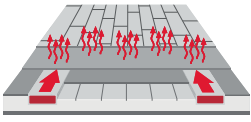


TOP-Wintervergnügen durch LMC-Winterkompetenz (modellabhängig)



TOP-Technik durch Funktionsdoppelboden (modellabhängig)

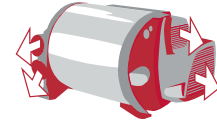
TOP-STÄRKEN UNSERER INNENRAUMTECHNIK



TOP-Wintervergnügen durch LMC-Winterkompetenz (modellabhängig)



TOP-Wohnkomfort durch ALDE-Heizung

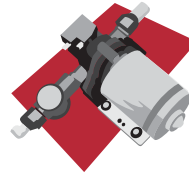


TOP-Wohlfühl durch TRUMA Combi-6-Heizung


TOP-Bedienbarkeit durch Kontrollpanel



TOP-Wohnkomfort durch gleichbleibenden Wasserdruck



TOP-Stauraum durch optimale Raumnutzung und Serviceklappen




TOP-Belüftungskonzept durch hinterlüftete Möbel und doppelte Böden




TOP-Sicherheit durch serienmäßige Rauchmelder




TOP-Zuladung durch gewichtsoptimierte Bauweise



TOP-Flexibilität durch Multifunktionsrollos (modellabhängig)



TOP-Schlafkomfort durch geprüfte Qualitäts-Kaltschaummatratzen



TOP-Komfort durch praktischen Auszug zur Bettverbreiterung (modellabhängig)



TOP-Kochgenuss durch leistungsstarke Dunstabzugshaube



TOP-Bedienerfreundlichkeit durch praktische Taktfunkenzündung am Kocher



TOP-Handling durch Softstop-Einzüge der Schubläden





BREEZER A Alkoven

Serienausstattung

Chassis / Cockpit

- ABS
- Airbag Fahrer
- Armlehnen für Fahrer- und Beifahrersitz
- Fahrer- / Beifahrersitz höhenverstellbar
- Fahrerhaussitze drehbar (nicht A693 G/A694 G)
- Fensterheber elektrisch
- Halogenscheinwerfer
- Kraftstofftank 60 ltr.
- Lenkrad höhenverstellbar
- Metalliclackierung Fahrerhaus silber
- Radblenden
- Raucherpaket
- Reifenreparaturset
- Schadstoffnorm / -klasse S4 (Euro 5)
- Zentralverriegelung für Fahrer- und Beifahrertür (mit Fernbedienung)

Aufbau / Wohnraum

- Auftür ohne Fenster
- Dreipunktgurte in Mittelsitzgruppe
- Dach begehbar
- Deckenbeleuchtung (dimmbar)
- Dritte Bremsleuchte
- Hartgummibelag in Heckgarage
- Heckgaragentür / -klappe Beifahrerseite
- Heckwand in Aluminium
- Innenwände in Holzdekor
- Kaltschaummatratzen in Festbetten
- Alkoven klappbar
- Ausstellfenster vorgehängt mit Multifunktionsrollos
- Holzfarbe Nussbaum
- Kaltschaummatratze im Alkoven
- Fußboden mit XPS-Isolierung und GFK-Unterboden
- GFK-Dach

Küche

- Nirosta Spüle mit Glasabdeckung
- Schubladen mit Selbsteinzug und Soft-Stop
- Dreiflammenkocher mit elektr. Taktfunkenzündung und integrierter Spüle
- Kühlschrank 108 ltr. Thetford

Heizung

- Umluftanlage 12V
- Heizung TRUMA Combi 6
- Alkoven beheizt

Wasserversorgung/Waschraum

- Frischwassertank mit Einfüllstutzen 50/102 ltr.
- Elektrische Kassetten-Toilette
- Toilettenraum mit separater Duschkabine, Duscheinrichtung und Duschvorhang
- Warmwasserboiler 10 ltr. integriert im Heizungssystem
- Warmwassermischbatterie
- Abwassertank 90 ltr.
- Tandemtauchpumpe

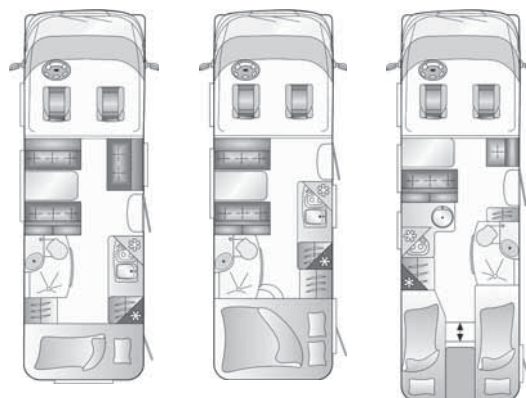
Elektro- / Gasversorgung

- Gasflaschenkasten (für 2 x 11 kg)
- E-Anschluss 230V mit FI-Schalter und Ladegerät
- Multifunktionsbedienpanel
- Separate Versorgungsbatterie 75 Ah
- Stromversorgung 12V
- Stromeinspeisung Seitenwand

Liberty



BREEZER A Alkoven



Technische Daten

	A 693 G	A 694 G	A 714 G
Sommerpreis ab Werk inkl. gesetzl. MwSt. in € (gültig bei Auslieferung bis 31.01.2013)	45.990,-	45.990,-	46.990,-
Winterpreis ab Werk inkl. gesetzl. MwSt. in € (gültig bei Auslieferung ab 01.02.2013)	46.550,-	46.550,-	47.560,-

Motorvarianten Chassis	kW/PS	Gew. kg			
Ducato 35 2,0 ltr. MJT, Gesamtgewicht 3.500 kg	85/115		■	■	■
Ducato 35 2,3 ltr. MJT, Gesamtgewicht 3.500 kg	96/130	30	1.400,-	1.400,-	1.400,-
Ducato 35 2,3 ltr. MJT, Gesamtgewicht 3.500 kg	109/150	30	2.590,-	2.590,-	2.590,-
Ducato 35 3,0 ltr. MJT, Gesamtgewicht 3.500 kg	130/180	70	4.940,-	4.940,-	4.940,-
Ducato 40 2,3 ltr. MJT, Gesamtgewicht 4.000 kg	96/130	50	2.840,-	2.840,-	2.840,-
Ducato 40 2,3 ltr. MJT, Gesamtgewicht 4.000 kg	109/150	50	4.030,-	4.030,-	4.030,-
Ducato 40 3,0 ltr. MJT, Gesamtgewicht 4.000 kg	130/180	90	6.380,-	6.380,-	6.380,-
FIAT Tiefrahmen			■	■	■

Technische Daten Fahrzeug					
Gesamtlänge	cm		697	697	737
Gesamtbreite	cm		232	232	232
Innenbreite	cm		218	218	218
Gesamthöhe	cm		312	312	312
Stehhöhe innen	cm		198	198	198
Radstand	mm		4035	4035	4035
Reifengröße			215/70 R 15 C	215/70 R 15 C	215/70 R 15 C
Boden-/Dach-/Seitenwandstärke (ca.)	mm		40/30/30	40/30/30	40/30/30
Zugelassene Sitzplätze (Fahrt)*			4/6 (7)	4/6	4/5
Anhängelast bei techn. zul.	Gesamtmasse 3.500 kg	kg	2000	2000	2000
	Gesamtmasse 3.850 kg	kg	1900	1900	1900
	Gesamtmasse 4.000 kg	kg	1850	1850	1850
	Gesamtmasse 4.250 kg	kg	1600	1600	1600
Technisch zulässige Gesamtmasse (Serie)	kg		3500	3500	3500
Max. Auflastung	kg		4250	4250	4250
Leergewicht (ca.)	kg		2590	2550	2650
Masse in fahrbereitem Zustand (Serie) (ca.)**	kg		2780	2740	2840
Zuladung bei Serienausstattung/	kg		720/1470	760/1510	660/1410
Zuladung bei max. Auflastung (ca.)***	kg				
Heckgaragentür/-klappe Beifahrerseite	mm		750 x 1100	805 x 1100	805 x 1100

Bettenmaße/Schlafplätze					
Schlafplätze (fest/nach Umbau Sitzgruppe)			4/6	4/6	4/5
Bettenmaße Alkoven	cm		200 x 141	200 x 141	200 x 141
	Mittelsitzgruppe	cm	184 x 105	184 x 105	184 x 105
Einzelbetten Heck Fahrerseite	cm		-	-	188 x 81
Einzelbetten Heck Beifahrerseite	cm		-	-	197 x 81
Einzelbetten Heck nach Umbau zum Doppelbett	cm		-	-	188/197 x 207
Doppelbett Heck	cm		-	203 x 130	-
Etagenbett Heck	cm		2 x 212 x 84	-	-

* Die angegebene Personenzahl ist gewichts- und achslastabhängig. Sie kann sich bei Einbau von Zubehör und Sonderausstattungen reduzieren. Die angegebene Anzahl von Personen bezieht sich auf das Fahrzeuggewicht im Serienzustand. Sie gibt die maximal zulässige Anzahl von Personen wieder, die während der Fahrt einen Sitzplatz einnehmen können. Je nach Modell, ist dies nur durch Gewichtsaufteilung erreichbar. Die technisch zulässige Gesamtmasse sowie die Achslasten dürfen nicht überschritten werden.

** Dieses Gewicht enthält die Masse des Fahrers (75 kg) und folgende Grundausstattung: Flüssigkeiten wie Kraftstoff, Frischwasser (50 ltr.), Gas (1 x 11 kg-Alu-Flasche) zu 100% sowie Werkzeug, Reifenreparatur-Set und Kabeltrommel, ohne Sonderausstattung. Dies entspricht einem Gewicht von ca. 175 kg bis 275 kg je nach Modell.

*** Die Zuladung darf durch die Anzahl der Passagiere, Ihrer persönlichen Ausrüstung und Sonderausstattung nicht überschritten werden.

Zeichenerklärung: ■ = Serie ▲ = Sonderausstattung □ = nicht lieferbar

Sonderausstattung

A 693 G	A 694 G	A 714 G
---------	---------	---------

Chassis / Cockpit	Gew. kg	Preise €			
Airbag Beifahrer	2,5	298,-	▲	▲	▲
Auflastung 3,85t/4,0t/4,25t (abhängig vom Chassis)	0	129,-	▲	▲	▲
Auflastung 3,85t in Verbindung mit Luftfedersystem	10	974,-	▲	▲	▲
Außenspiegel elektrisch verstellbar	1,5	227,-	▲	▲	▲
Automatik (automatisiertes Schaltgetriebe) – nur i.V. mit ESP (nicht mit 115 PS möglich)	17	1.785,-	▲	▲	▲
Beifahrersitz drehbar	4	266,-	▲	▲	■
Bugspoiler und Kühlergrill in Wagenfarbe lackiert	0	270,-	▲	▲	▲
ESP mit TRACTION+	0,5	537,-	▲	▲	▲
Faltrollossystem Fahrerhaus	5	560,-	▲	▲	▲
Klimaanlage Fahrerhaus, automatisch	13	1.488,-	▲	▲	▲
Komfortsitzbezüge Fahrerhaus	2	545,-	▲	▲	▲
Kraftstofftank 90 ltr. (Serie bei DUC 40)	24	42,-	▲	▲	▲
Kraftstofftank 120 ltr.	52	72,-	▲	▲	▲
Luftfederung	10	845,-	▲	▲	▲
Reserverad	24	198,-	▲	▲	▲
Reserveradhalterung in Heckgarage	0,5	40,-	□	▲	▲
Tagfahrlicht	1	60,-	▲	▲	▲
Tempomat	1	238,-	▲	▲	▲
Aufbau / Wohnraum	Gew. kg	Preise €			
Alkovenfenster zusätzlich auf der Beifahrerseite	3	195,-	▲	□	▲
Aufbautür mit Fenster	2	235,-	▲	▲	▲
Heckabsenkung für erhöhte Nutzlast von 250kg	19	290,-	▲	▲	▲
Anhängerkupplung inkl. E-Satz (nur in Verbindung mit Heckabsenkung)	44	1.480,-	▲	▲	▲
Außendusche mit Mischbatterie (Bitte Einbauposition angeben)	3	260,-	▲	▲	▲
Beckengurte zusätzlich in Mittelsitzgruppe (entgegen der Fahrtrichtung)	4	150,-	▲	▲	□
Betthülle in Polyesterstoff uni Doppelbett	2	185,-	□	▲	□
Betthülle in Polyesterstoff uni Einzelbett	3	235,-	□	□	▲
Dachreling mit Leiter und Antirutschbelag	13	795,-	▲	▲	▲
Dachverstärkung inkl. Kabelverlegung für Klimaanlage	2	150,-	▲	▲	▲
Fahrradhalterung für 2 Räder (nicht i.V. mit Heckfenster)	7	295,-	▲	▲	▲
Fahrradhalterung für 3 Räder (nicht i.V. mit Heckfenster)	8	345,-	▲	▲	▲
Fahrradhalterung für 2 Räder in Garage (nicht i.V. mit Reserverad)	6	335,-	□	▲	▲
Fahrradhalterung für 3 Räder in Garage (nicht i.V. mit Reserverad)	7	385,-	□	▲	▲
Fernbedienung für Vorzeltleuchte und Deckenbeleuchtung	0	160,-	▲	▲	▲
Fliegenschutztür	2	215,-	▲	▲	▲
Zusätzliche Heckgaragentür Fahrerseite	4,5	530,-	□	▲	▲
HEKI	9	465,-	▲	▲	▲
Klarglasdachhauben statt Milchglas	0	260,-	▲	▲	▲
Kleiderschrank (zusätzlich) statt langer TriFlex Küche	8	390,-	▲	▲	▲
Klimaanlage Telair Silent 7300 H	40	1.820,-	▲	▲	▲
Kurbel-/Klappstützen Heck	8,5	250,-	▲	▲	▲
Multifunktionsrollos bedampft	0,5	99,-	▲	▲	▲
Navigation/DVD ZENEC	2,5	1.450,-	▲	▲	▲
Polsterkombinationen aus anderen Baureihen	0	204,-	▲	▲	▲
Radiovorbereitung inkl. Boxen im Wohnraum	3	295,-	▲	▲	▲
Rückfahrkamera (mit 7" Monitor)	1	695,-	▲	▲	▲
Kabelverlegung für Rückfahrkamera	1	95,-	▲	▲	▲
SAT Anlage TELECO	15	2.850,-	▲	▲	▲
Sitzgruppen- und Tischverbreiterung	2	550,-	▲	▲	□
5. Sitzplatz (Seitensitzbank)	8	599,-	▲	□	▲
7. Sitzplatz (Seitensitzbank)	8	599,-	▲	□	□
Sonnenmarkise 5003 4,50 x 2,50 m (Wandmontage)	50	1.190,-	▲	▲	▲
Stauraumsystem in Heckgarage	2,5	220,-	▲	▲	▲
Stoffhängeschrank zusätzlich für Alkovenübergang	2	175,-	▲	▲	▲
Teppichboden für Cockpit mit Logo, gekettelt	2	150,-	▲	▲	▲
Teppichboden für Wohnraum, gekettelt	6	279,-	▲	▲	▲

Zeichenerklärung: ■ = Serie ▲ = Sonderausstattung □ = nicht lieferbar

Sonderausstattung

A 693 G	A 694 G	A 714 G
---------	---------	---------

Aufbau / Wohnraum	Gew. kg	Preise €			
TV-Halter für Flachbildschirm (bis 19")	1,5	145,-	▲	▲	▲
TV-Flachbildschirm 19" inkl. Tuner	3	659,-	▲	▲	▲
Verzurrstangen mit Ösen in Heckgarage	2	265,-	▲	▲	▲
Vorzellleuchte	1	145,-	▲	▲	▲
Winterisolierhaube Fahrerhaus außen	14	695,-	▲	▲	▲
Küche	Gew. kg	Preise €			
Backofen mit Grill (Gasbetrieb) SPINFLO	8	670,-	▲	▲	▲
Kühlschrank 141 ltr. Thetford inkl. Hochschrank	15	985,-	▲	▲	▲
Heizung	Gew. kg	Preise €			
Fußbodentemperierung i.V. mit ALDE	8	895,-	▲	▲	▲
Fußbodentemperierung i.V. mit TRUMA	8	1.220,-	▲	▲	▲
Heizung TRUMA Combi 6 E (mit elektr. Heizpatrone)	2	575,-	▲	▲	▲
Heizung ALDE 3010	40	2.450,-	▲	▲	▲
Wärmetauscher ALDE	10	950,-	▲	▲	▲
Wasserversorgung / Waschaum	Gew. kg	Preise €			
Abwassertank beheizt und isoliert	12	335,-	▲	▲	▲
Ausstellfenster Waschaum	3	185,-	▲	▲	▲
Duschtür Spirella statt Duschkabine	4	245,-	▲	▲	▲
Duschwanneneinlage aus Holz	1	128,-	▲	▲	▲
Elektro- / Gasversorgung	Gew. kg	Preise €			
Gasaußensteckdose mit Absperrhahn (bitte Einbauposition angeben)	2	160,-	▲	▲	▲
TV-Platz-Vorbereitung (2 x 12V Steckdose, 1 x Cinch-AV)	1	99,-	▲	▲	▲
LED-Beleuchtung Wohnraum	6	199,-	▲	▲	▲
Batterie 95 Ah AGM statt 75 Ah	2,5	145,-	▲	▲	▲
Batterie 95 Ah AGM zusätzlich	1	345,-	▲	▲	▲
DuoControl mit Crash Sensor	2	275,-	▲	▲	▲
Eis-Ex und Fernanzeige (nur i.V. mit DuoControl)	1,5	155,-	▲	▲	▲
Steckdose 230V zusätzlich (Bitte Einbauposition angeben)	0,5	65,-	▲	▲	▲
Steckdose 12V zusätzlich (Bitte Einbauposition angeben)	0,5	65,-	▲	▲	▲
Sonderpakete	Gew. kg	Preise €			
Chassis-Komfort-Paket	22,5	2.530,-	▲	▲	▲
Avantgarde-Paket	12	1.170,-	▲	▲	▲
Winterpaket ALDE	85,5	4.230,-	▲	▲	▲
Winterpaket TRUMA	47,5	2.990,-	▲	▲	▲

Chassis-Komfort-Paket	2.530,- €
Fiat Chassis	
Klimaanlage Fahrerhaus automatisch	1.488,- €
Elektrisch verstellb. Außenspiegel	227,- €
Befahrerairbag	238,- €
ESP mit Traction+	537,- €
Tempomat	238,- €
Bugspoiler und Kühlergrill in Wagenfarbe lackiert	270,- €
Summe Einzelpreise	3.058,- €
Ersparnis	528,- €

Avantgardepaket Alkoven	1.170,- €
Batterie Aufbau 95 Ah AGM statt 75 Ah	145,- €
Komfortsitze in Wohnraumpolster	415,- €
Vorzellleuchte über Aufbau	145,- €
Fliegenschutztür	215,- €
Radiovorbereitung inkl. Lautsprecher im Wohnraum	295,- €
Multifunktionsrollos mit Sichtschutz (bedampft)	99,- €
Klarglas-Kurbeldachhauben	260,- €
Vorverkabelung Rückfahrkamera	95,- €
Summe Einzelpreise	1.669,- €
Ersparnis	499,- €

Winterpaket TRUMA	2.990,- €
TRUMA Combi 6E	575,- €
Fußbodentemperierung Warmwasser für Aufbau	1.220,- €
DuoControl mit Crashesensor	275,- €
Eis-Ex mit Fernanzeige	155,- €
Isomatte außen	695,- €
Teppichboden für Wohnraum, gekettelt	279,- €
Teppichboden für Cockpit, gekettelt	150,- €
Abwassertank beheizt und isoliert	335,- €
Summe Einzelpreise	3.684,- €
Ersparnis	694,- €

Winterpaket ALDE	4.230,- €
ALDE Heizung	2.450,- €
Fußbodentemperierung Warmwasser ALDE für Aufbau	895,- €
DuoControl mit Crashesensor	275,- €
Eis-Ex mit Fernanzeige	155,- €
Isomatte außen	695,- €
Teppichboden für Wohnraum, gekettelt	279,- €
Teppichboden für Cockpit, gekettelt	150,- €
Abwassertank beheizt und isoliert	335,- €
Summe Einzelpreise	5.234,- €
Ersparnis	1.004,- €

Liberty



BREEZER II Van

Serienausstattung

Chassis / Cockpit

- ABS
- Airbag Fahrer
- Armlehnen für Fahrer- und Beifahrersitz
- Fahrer- / Beifahrersitz höhenverstellbar
- Fahrerhaussitze drehbar
- Fensterheber elektrisch
- Halogenscheinwerfer
- Kraftstofftank 60 ltr.
- Lenkrad höhenverstellbar
- Metalliclackierung Fahrerhaus silber
- Radblenden
- Raucherpaket
- Reifenreparaturset
- Schadstoffnorm / -klasse S4 (Euro 5)
- Zentralverriegelung für Fahrer- und Beifahrertür (mit Fernbedienung)

Aufbau / Wohnraum

- Heckabsenkung für erhöhte Nutzlast von 250kg (nur V 583 G)
- Auftür mit Fenster
- Dreipunktgurte in Mittelsitzgruppe
- Dach begehbar
- Deckenbeleuchtung (dimmbar)
- Dritte Bremsleuchte
- Hartgummibelag in Heckgarage
- Heckgaragentür / -klappe Beifahrerseite
- Heckwand in Aluminium
- Innenwände in Holzdekor
- Kaltschaummatratzen in Festbetten
- Klarglasdachhauben mit Beleuchtungssicheln u. Kombirollo
- Kleiderschrankbeleuchtung
- Ausstellrahmenfenster mit LMC Multifunktionsrollos inkl. Sichtschutz
- Holzfarbe Milano Kirsch
- **LLT Long Life Technologie**
 - Aufbau aus XPS-Schaum und PU-Leisten
 - Hochleistungs-Isolierkern
 - Dach und Unterboden in GFK
- Medizinisch empfohlene Lattenroste mit verstellb. Kopfteil
- Rauchmelder
- Rückfahrkamera (mit 7" Monitor)
- Vorzeltleuchte
- Winterrückenlehnen

Küche

- Nirosta Spüle mit Glasabdeckung
- Schubladen mit Selbsteinzug und Soft-Stop
- Dreiflammkocher mit elektr. Taktfunkenzündung und geteilter Abdeckung
- Dunstabzugshaube
- Kühlschrank 96 ltr. DOMETIC

Heizung

- Umluftanlage 12V
- Heizung TRUMA Combi 6

Wasserversorgung / Waschaum

- Frischwassertank mit Einfüllstutzen 50/102 ltr.
- Elektrische Kassetten-Toilette
- Toilettenraum mit separater Duschkabine, Duscheinrichtung und Duschtür
- Warmwasserboiler 10 ltr. integriert im Heizungssystem
- Warmwassermischbatterie
- Abwassertank 95 ltr.
- Abwasser- und Frischwassertank im Multifunktionsdoppelboden, beheizt und isoliert
- Druckwassersystem

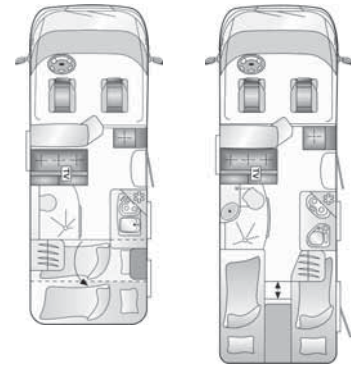
Elektro- / Gasversorgung

- Gasflaschenkasten (für 2 x 11 kg)
- E-Anschluss 230V mit FI-Schalter und Ladegerät
- Multifunktionsbedienpanel
- Separate Versorgungsbatterie 75 Ah
- Stromversorgung 12V
- TV-Platz-Vorbereitung (2 x 12V Steckdose, 1 x Cinch-AV)
- Unterflurstromspeisung

Liberty



BREEZER II Van



Technische Daten

			V 583	V 643 G
Sommerpreis ab Werk inkl. gesetzl. MwSt. in € (gültig bei Auslieferung bis 31.01.2013)			47.490,-	49.990,-
Winterpreis ab Werk inkl. gesetzl. MwSt. in € (gültig bei Auslieferung ab 01.02.2013)			48.060,-	50.590,-
Motorvarianten Chassis	kW / PS	Gew. kg		
Ducato 35 2,0 ltr. MJT, Gesamtgewicht 3.500kg	85 / 115		■	■
Ducato 35 2,3 ltr. MJT, Gesamtgewicht 3.500kg	96 / 130	30	1.400,-	1.400,-
Ducato 35 2,3 ltr. MJT, Gesamtgewicht 3.500kg	109 / 150	30	2.590,-	2.590,-
Ducato 35 3,0 ltr. MJT, Gesamtgewicht 3.500kg	130 / 180	70	4.940,-	4.940,-
Ducato 40 2,3 ltr. MJT, Gesamtgewicht 4.000kg	96 / 130	50	□	2.840,-
Ducato 40 2,3 ltr. MJT, Gesamtgewicht 4.000kg	109 / 150	50	□	4.030,-
Ducato 40 3,0 ltr. MJT, Gesamtgewicht 4.000kg	130 / 180	90	□	6.380,-
FIAT Tiefrahmen			■	■
Technische Daten Fahrzeug				
Gesamtlänge	cm		597	677
Gesamtbreite	cm		222	222
Innenbreite	cm		208	208
Gesamthöhe	cm		269	269
Stehhöhe innen	cm		198	198
Radstand	mm		3450	3800
Reifengröße			215/70 R 15 C	215/70 R 15 C
Boden-/Dach-/Seitenwandstärke (ca.)	mm		40/30/30	40/30/30
Zugelassene Sitzplätze (Fahrt)*			4	4
Anhängelast bei techn. zul.	Gesamtmasse 3.500 kg	kg	2000	2000
	Gesamtmasse 3.850 kg	kg	1900	1900
	Gesamtmasse 4.000 kg	kg	1850	1850
	Gesamtmasse 4.250 kg	kg	1600	1600
Technisch zulässige Gesamtmasse (Serie)	kg		3500	3500
Max. Auflastung	kg		3850	4250
Leergewicht (ca.)	kg		2410	2560
Masse in fahrbereitem Zustand (Serie) (ca.)**	kg		2600	2750
Zuladung bei Serienausstattung / Zuladung bei max. Auflastung (ca.)***	kg		900/1250	750/1500
Heckgaragentür / -klappe Beifahrerseite	mm		-	805 x 1100
Bettenmaße / Schlafplätze				
Schlafplätze (fest / nach Umbau Sitzgruppe)			2	2 / 3
Bettenmaße Hubbett	cm		-	-
	Mittelsitzgruppe	cm	-	200 x 100/42
Einzelbetten Heck Fahrerseite	cm		-	193 x 78
Einzelbetten Heck Beifahrerseite	cm		-	193 x 78
Einzelbetten Heck nach Umbau zum Doppelbett	cm		-	193 x 197
Doppelbett Heck	cm		133 x 197	-
Etagenbett Heck	cm		-	-

* Die angegebene Personenzahl ist gewichts- und achslastabhängig. Sie kann sich bei Einbau von Zubehör und Sonderausstattungen reduzieren. Die angegebene Anzahl von Personen bezieht sich auf das Fahrzeuggewicht im Serienzustand. Sie gibt die maximal zulässige Anzahl von Personen wieder, die während der Fahrt einen Sitzplatz einnehmen können. Je nach Modell, ist dies nur durch Gewichtsauflastung erreichbar. Die technisch zulässige Gesamtmasse sowie die Achslasten dürfen nicht überschritten werden.

** Dieses Gewicht enthält die Masse des Fahrers (75 kg) und folgende Grundausstattung: Flüssigkeiten wie Kraftstoff, Frischwasser (50 ltr.), Gas (1 x 11 kg-Alu-Flasche) zu 100% sowie Werkzeug, Reifenreparatur-Set und Kabeltrommel, ohne Sonderausstattung. Dies entspricht einem Gewicht von ca. 175 kg bis 275 kg je nach Modell.

*** Die Zuladung darf durch die Anzahl der Passagiere, Ihrer persönlichen Ausrüstung und Sonderausstattung nicht überschritten werden.

Zeichenerklärung: ■ = Serie ▲ = Sonderausstattung □ = nicht lieferbar

Liberty



BREEZER II Teilintegrierte mit Hubbett



Die Serienausstattung der Black Selection Sondermodelle umfasst die Ausstattung des Breezer II Van, plus:

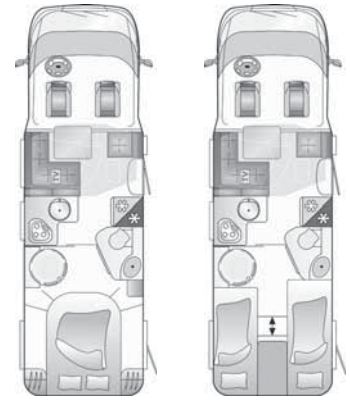
- Alublende Armaturenbrett (FIAT 6BL)
- Alufelgen JUST
- Außenspiegel elektrisch
- Außentemperaturfühler für Multifunktionsbedienpanel
- Batterie 95 Ah AGM statt 75 Ah
- Beifahrerairbag
- Bugspoiler in Silber lackiert
- Dunstabzug
- ESP Traction+
- Fernbedienung für Vorzeltleuchte
- Fliegenschutztür
- Garagentür zusätzlich, Fahrerseite
- Hubbett (Belastbarkeit 250kg)
- Klimaautomatik Fahrerhaus
- Kraftstofftank 90 ltr.
- Kühlschrank 141 ltr. Thetford
- LED-Beleuchtung Wohnraum
- Markise 5003 4,5 x 2,50 m (Wandmontage)
- Metalllackierung Fahrerhaus schwarz
- Multimedia-Vorverkabelung
- Polster: Aurora
- Radiovorbereitung inkl. Audioboxen
- Komfortsitzbezüge
- Skyroof
- Stablampe LED
- Tagfahrlicht (FIAT 692)
- Tempomat
- Zweiraum-Sanitärbereich (separater Toiletten- /Duschbereich)

**Sie sparen bis zu
7.906,- €**

Liberty



BREEZER II



Technische Daten

			H 723	H 733 G
Sommerpreis ab Werk inkl. gesetzl. MwSt. in € (gültig bei Auslieferung bis 31.01.2013)			57.990,-	57.990,-
Winterpreis ab Werk inkl. gesetzl. MwSt. in € (gültig bei Auslieferung ab 01.02.2013)			58.690,-	58.690,-
Motorvarianten Chassis	kW / PS	Gew. kg		
Ducato 35 2,0 ltr. MJT, Gesamtgewicht 3.500 kg	85 / 115		■	■
Ducato 35 2,3 ltr. MJT, Gesamtgewicht 3.500 kg	96 / 130	30	1.400,-	1.400,-
Ducato 35 2,3 ltr. MJT, Gesamtgewicht 3.500 kg	109 / 150	30	2.590,-	2.590,-
Ducato 35 3,0 ltr. MJT, Gesamtgewicht 3.500 kg	130 / 180	70	4.940,-	4.940,-
Ducato 40 2,3 ltr. MJT, Gesamtgewicht 4.000 kg	96 / 130	50	2.840,-	2.840,-
Ducato 40 2,3 ltr. MJT, Gesamtgewicht 4.000 kg	109 / 150	50	4.030,-	4.030,-
Ducato 40 3,0 ltr. MJT, Gesamtgewicht 4.000 kg	130 / 180	90	6.380,-	6.380,-
FIAT Tiefrahmen			■	■
Technische Daten Fahrzeug				
Gesamtlänge	cm		737	737
Gesamtbreite	cm		232	232
Innenbreite	cm		218	218
Gesamthöhe	cm		287	287
Stehhöhe innen	cm		198	198
Radstand	mm		4035	4035
Reifengröße			215/70 R 15 C	215/70 R 15 C
Boden-/Dach-/Seitenwandstärke (ca.)	mm		40/30/30	40/30/30
Zugelassene Sitzplätze (Fahrt)*			4	4
Anhängelast bei techn. zul.	Gesamtmasse 3.500 kg	kg	2000	2000
	Gesamtmasse 3.850 kg	kg	1900	1900
	Gesamtmasse 4.000 kg	kg	1850	1850
	Gesamtmasse 4.250 kg	kg	1600	1600
Technisch zulässige Gesamtmasse (Serie)	kg		3500	3500
Max. Auflastung	kg		4250	4250
Leergewicht (ca.)	kg		2820	2835
Masse in fahrbereitem Zustand (Serie) (ca.)**	kg		3010	3025
Zuladung bei Serienausstattung / Zuladung bei max. Auflastung (ca.)***	kg		490/1240	475/1225
Heckgaragentür / -klappe Beifahrerseite	mm		905 x 720	905 x 1100
Bettenmaße / Schlafplätze				
Schlafplätze (fest / nach Umbau Sitzgruppe)			4	4
Bettenmaße Hubbett	cm		196 x 133	196 x 133
	Mittelsitzgruppe	cm	-	-
Einzelbetten Heck Fahrerseite	cm		-	192 x 81
Einzelbetten Heck Beifahrerseite	cm		-	192 x 81
Einzelbetten Heck nach Umbau zum Doppelbett	cm		-	192 x 207
Doppelbett Heck	cm		196 x 133	-
Etagenbett Heck	cm		-	-

* Die angegebene Personenzahl ist gewichts- und achslastabhängig. Sie kann sich bei Einbau von Zubehör und Sonderausstattungen reduzieren. Die angegebene Anzahl von Personen bezieht sich auf das Fahrzeuggewicht im Serienzustand. Sie gibt die maximal zulässige Anzahl von Personen wieder, die während der Fahrt einen Sitzplatz einnehmen können. Je nach Modell, ist dies nur durch Gewichtsaufklaffung erreichbar. Die technisch zulässige Gesamtmasse sowie die Achslasten dürfen nicht überschritten werden.

** Dieses Gewicht enthält die Masse des Fahrers (75 kg) und folgende Grundausstattung: Flüssigkeiten wie Kraftstoff, Frischwasser (50 ltr.), Gas (1 x 11 kg-Alu-Flasche) zu 100% sowie Werkzeug, Reifenreparatur-Set und Kabeltrommel, ohne Sonderausstattung. Dies entspricht einem Gewicht von ca. 175 kg bis 275 kg je nach Modell.

*** Die Zuladung darf durch die Anzahl der Passagiere, Ihrer persönlichen Ausrüstung und Sonderausstattung nicht überschritten werden.

Zeichenerklärung: ■ = Serie ▲ = Sonderausstattung □ = nicht lieferbar

Sonderausstattung

V 583	V 643 G	H 723	H 733 G
-------	---------	-------	---------

Aufbau / Wohnraum	Gew. kg	Preise €				
TV-Flachbildschirm 19" inkl. Tuner	3	659,-	▲	▲	▲	▲
Winterisolierhaube Fahrerhaus außen	14	695,-	▲	▲	▲	▲
Verzurrschienen mit Ösen in Heckgarage	2	265,-	▲	▲	▲	▲
Küche	Gew. kg	Preise €				
Backofen mit Grill (Gasbetrieb) SPINFLO	8	670,-	▲	▲	▲	▲
Kühlschrank 110 ltr. AES	1	275,-	▲	▲	□	□
Heizung	Gew. kg	Preise €				
Fußbodentemperierung i.V. mit ALDE	8	895,-	□	▲	▲	▲
Fußbodentemperierung i.V. mit TRUMA	8	1.220,-	□	▲	▲	▲
Heizung TRUMA Combi 6 E (mit elektr. Heizpatrone)	2	575,-	▲	▲	▲	▲
Heizung ALDE 3010	40	2.450,-	▲	▲	▲	▲
Wärmetauscher ALDE	10	950,-	▲	▲	▲	▲
Wasserversorgung / Waschaum	Gew. kg	Preise €				
Ausstellfenster Waschaum	3	185,-	▲	▲	□	□
Duschwanneneinlage aus Holz	1	128,-	▲	▲	■	■
Elektro- / Gasversorgung	Gew. kg	Preise €				
Gasaußensteckdose mit Absperrhahn (bitte Einbauposition angeben)	2	160,-	▲	▲	▲	▲
LED-Beleuchtung Wohnraum	6	199,-	▲	▲	■	■
Batterie 95 Ah AGM statt 75 Ah	2,5	145,-	▲	▲	■	■
Batterie 95 Ah AGM zusätzlich	30	345,-	▲	▲	▲	▲
DuoControl mit Crash Sensor	2	275,-	▲	▲	▲	▲
Eis-Ex und Fernanzeige (nur i.V. mit DuoControl)	1,5	155,-	▲	▲	▲	▲
Steckdose 230V zusätzlich (Bitte Einbauposition angeben)	0,5	65,-	▲	▲	▲	▲
Steckdose 12V zusätzlich (Bitte Einbauposition angeben)	0,5	65,-	▲	▲	▲	▲
Multimedia Vorverkabelung	1	150,-	▲	▲	■	■
Außentemperaturfühler	0,5	95,-	▲	▲	■	■
LED-Stablampe	1	95,-	▲	▲	■	■
Sonderpakete	Gew. kg	Preise €				
Chassis-Komfort-Paket	22,5	2.530,-	▲	▲	■	■
Avantgarde-Paket (Black Selection ohne HEKI)	29	1.990,-	▲	▲	■	■
Van-Paket	45	1.190,-	▲	▲	▲	▲
Winterpaket TRUMA	33,5	2.800,-	▲	▲	▲	▲
Winterpaket ALDE	71,5	3.990,-	▲	▲	▲	▲

Chassis-Komfort-Paket	2.530,- €
Fiat Chassis	
Klimaanlage Fahrerhaus automatisch	1.488,- €
Elektrisch verstellb. Außenspiegel	227,- €
Beifahrerairbag	238,- €
ESP mit Traction+	537,- €
Tempomat	238,- €
Bugspoiler und Kühlergrill in Wagenfarbe lackiert	270,- €
Summe Einzelpreise	3.058,- €
Ersparnis	528,- €

Avantgardepaket Van	1.990,- €
Heki	465,- €
Komfortsitzbezüge	545,- €
Fliegenschutztür	215,- €
Skyroof	990,- €
Batterie 95 AGM statt 75 Ah	145,- €
Radiovorbereitung inkl. Boxen	295,- €
Fernbedienung für Vorzeltleuchte	160,- €
Außentemperaturfühler	95,- €
Stablampe LED	95,- €
Summe Einzelpreise	3.005,- €
Ersparnis	1.015,- €

Van-Paket	1.190,- €
Alufelgen JUST	890,- €
Markise	1.190,- €
LED-Beleuchtung Wohnraum	199,- €
3er Radträger	345,- €
Summe Einzelpreise	2.624,- €
Ersparnis	1.434,- €

Winterpaket TRUMA	2.800,- €
TRUMA Combi 6E	575,- €
Fußbodentemperierung Warmwasser für Aufbau	1.220,- €
DuoControl mit Crashesensor	275,- €
Eis-Ex mit Fernanzeige	155,- €
Isomatte außen	695,- €
Teppichboden für Wohnraum, gekettelt	279,- €
Teppichboden für Cockpit, gekettelt	150,- €
Summe Einzelpreise	3.349,- €
Ersparnis	549,- €

Winterpaket ALDE	3.990,- €
ALDE Heizung	2.450,- €
Fußbodentemperierung Warmwasser ALDE für Aufbau	895,- €
DuoControl mit Crashesensor	275,- €
Eis-Ex mit Fernanzeige	155,- €
Isomatte außen	695,- €
Teppichboden für Wohnraum, gekettelt	279,- €
Teppichboden für Cockpit, gekettelt	150,- €
Summe Einzelpreise	4.899,- €
Ersparnis	909,- €



CRUISER II Teilintegriert

Serienausstattung

Chassis / Cockpit

- ABS
- Airbag Fahrer
- ALC (AL-KO Level Controller) Niveauregulierung (außer T592 compact)
- Armlehne für Fahrer- und Beifahrersitz
- Fahrerhaussitze drehbar
- Fahrer-/Beifahrersitz höhenverstellbar
- Fensterheber elektrisch
- Halogenscheinwerfer
- Kraftstofftank 60 ltr.
- Lenkrad höhenverstellbar
- Metalliclackierung Fahrerhaus silber
- Radblenden
- Raucherpaket
- Reifenreparaturset
- Schadstoffnorm / -klasse S4 (EURO 5)
- Trittschweller für Fahrerhaustüren
- Zentralverriegelung für Fahrer- und Beifahrertür (mit Fernbedienung)

Aufbau / Wohnraum

- Heckabsenkung für erhöhte Nutzlast von 250kg
- Bautür mit Sichtfenster, Mülleimer und Sicherheitsschloss
- Ausstellrahmenfenster mit LMC Multifunktionsrollos
- Dach begehbar
- Deckenbeleuchtung (dimmbar)
- Dreipunktgurte in Mittelsitzgruppe
- Dritte Bremsleuchte
- Hartgummibelag in Heckgarage
- Heckgaragentür / -klappe Beifahrerseite
- Zusätzliche Heckgaragentür Fahrerseite
- Holzfarbe Milano Kirsch
- Innenwände in Holzdekor
- Kaltschaummatratzen in Festbetten
- Klarglasdachhauben mit Beleuchtungssicheln u. Kombirollo
- Kleiderschrankbeleuchtung
- Kopfstützen in Mittelsitzgruppe
- Kurbel- / Klappstützen im Heck
- **LLT Long Life Technologie**
 - Aufbau aus XPS-Schaum und PU-Leisten
 - Hochleistungs-Isolierkern
 - Dach und Unterboden in GFK
- Medizinisch empfohlene Lattenroste mit verstellb. Kopfteil
- Rauchmelder
- Rückfahrkamera (mit 7" Monitor)
- Stauraumsystem in Heckgarage
- Verzurrleisten mit Ösen in Heckgarage
- Vorzeltleuchte
- Winterrückenlehnen

Küche

- Dreiflammkocher mit elektr. Taktfunkenzündung und geteilter Abdeckung
- Dunstabzugshaube
- Kühlschrank 110l DOMETIC
- Nirosta Spüle mit Glasabdeckung
- Schubladen mit Selbsteinzug und Soft-Stop

Heizung

- Umluftanlage 12V
- Heizung TRUMA Combi 6

Wasserversorgung / Waschraum

- Abwassertank 95 ltr.
- Abwasser- und Frischwassertank im Multifunktionsdoppelboden, beheizt und isoliert
- Frischwassertank mit Einfüllstutzen 50/102 ltr.
- Elektrische Kassetten-Toilette
- Druckwassersystem
- Toilettenraum mit separater Duschkabine und Duscheinrichtung
- Zweiraum-Sanitärbereich (separater Toiletten- / Duschbereich)
- Warmwasserboiler 10 ltr. integriert im Heizungssystem
- Warmwassermischbatterie
- Waschraum mit Duschfalttür

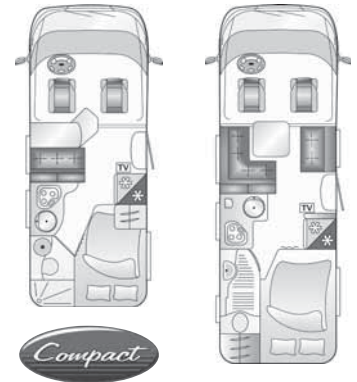
Elektro- / Gasversorgung

- Gasflaschenkasten (für 2 x 11 kg)
- TV-Platz-Vorbereitung (2 x 12V Steckdose, 1 x Cinch-AV)
- E-Anschluss 230V mit FI-Schalter und Ladegerät
- Multifunktionsbedienpanel
- Separate Versorgungsbatterie 75 Ah
- Stromversorgung 12V
- Unterflurstromspeisung

Liberty



CRUISER II Teilintegriert



Technische Daten

			T 592 compact	T 662
Sommerpreis ab Werk inkl. gesetzl. MwSt. in € (gültig bei Auslieferung bis 31.01.2013)			52.990,-	60.890,-
Winterpreis ab Werk inkl. gesetzl. MwSt. in € (gültig bei Auslieferung ab 01.02.2013)			53.630,-	61.630,-
Motorvarianten Chassis	kW / PS	Gew. kg		
Ducato 35 2,0 ltr. MJT, Gesamtgewicht 3.500 kg	85 / 115		■	□
Ducato 35 2,3 ltr. MJT, Gesamtgewicht 3.500 kg	96 / 130	30 / 0	1.400,-	■
Ducato 35 2,3 ltr. MJT, Gesamtgewicht 3.500 kg	109 / 150	30 / 0	2.590,-	1.190,-
Ducato 35 3,0 ltr. MJT, Gesamtgewicht 3.500 kg	130 / 180	70 / 40	4.940,-	3.530,-
Ducato 40 2,3 ltr. MJT, Gesamtgewicht 4.000 kg	96 / 130	50 / 20	□	1.440,-
Ducato 40 2,3 ltr. MJT, Gesamtgewicht 4.000 kg	109 / 150	50 / 20	□	2.630,-
Ducato 40 3,0 ltr. MJT, Gesamtgewicht 4.000 kg	130 / 180	90 / 60	□	4.970,-
FIAT Tiefrahmen			■	□
AL-KO-AMC-Chassis mit wartungsfreier Achse und ALC			□	■
Technische Daten Fahrzeug				
Gesamtlänge	cm		599	687
Gesamtbreite	cm		232	232
Gesamthöhe	cm		269	269
Innenbreite	cm		218	218
Stehhöhe innen	cm		198	198
Radstand	mm		3450	3800
Reifengröße			215/70 R 15 C	215/70 R 15 C
Boden- / Dach- / Seitenwandstärke (ca.)	mm		40 / 30 / 30	40 / 30 / 30
Zugelassene Sitzplätze (Fahrt)*			4	4 / 5
Anhängelast bei techn. zul.	Gesamtmasse 3.500 kg	kg	2000	2000
	Gesamtmasse 3.850 kg	kg	1900	1650
	Gesamtmasse 4.000 kg	kg	-	2000
	Gesamtmasse 4.250 kg	kg	-	1750
	Gesamtmasse 4.500 kg	kg	-	1500
Technisch zulässige Gesamtmasse (Serie)	kg		3500	3500
Max. Auflastung	kg		3850	4500
Leergewicht (ca.)	kg		2470	2730
Masse in fahrbereitem Zustand (Serie) (ca.)**	kg		2660	2920
Zuladung bei Serienausstattung / Zuladung bei max. Auflastung (ca.)***	kg		840 / 1190	580 / 1580
Heckgaragentür / -klappe Beifahrerseite	mm		750 x 670	905 x 670
Heckgaragentür / -klappe Fahrerseite	mm		□	□
Bettenmaße / Schlafplätze				
Schlafplätze (fest/nach Umbau Sitzgruppe)			2	2 / 3
Bettenmaße	Mittelsitzgruppe	cm	-	205 x 125/90
	Einzelbetten Heck Fahrerseite	cm	-	-
	Einzelbetten Heck Beifahrerseite	cm	-	-
	Einzelbetten Heck nach Umbau zum Doppelbett	cm	-	-
	Doppelbett Heck	cm		193 x 132/90

* Die angegebene Personenzahl ist gewichts- und achslastabhängig. Sie kann sich bei Einbau von Zubehör und Sonderausstattungen reduzieren. Die angegebene Anzahl von Personen bezieht sich auf das Fahrzeuggewicht im Serienzustand. Sie gibt die maximal zulässige Anzahl von Personen wieder, die während der Fahrt einen Sitzplatz einnehmen können. Je nach Modell, ist dies nur durch Gewichtsauflastung erreichbar. Die technisch zulässige Gesamtmasse sowie die Achslasten dürfen nicht überschritten werden.

** Dieses Gewicht enthält die Masse des Fahrers (75 kg) und folgende Grundausstattung: Flüssigkeiten wie Kraftstoff, Frischwasser (50 ltr.), Gas (1 x 11 kg-Alu-Flasche) zu 100% sowie Werkzeug, Reifenreparatur-Set und Kabeltrommel, ohne Sonderausstattung. Dies entspricht einem Gewicht von ca. 175 kg bis 275 kg je nach Modell.

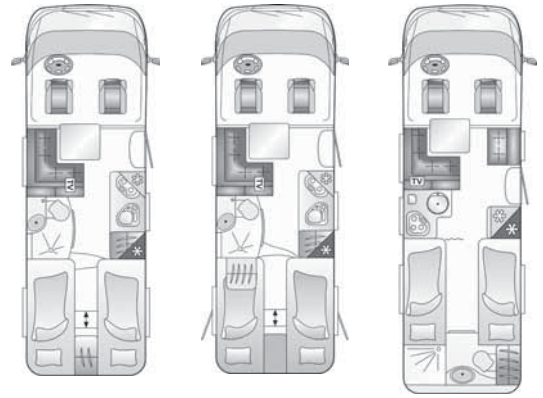
*** Die Zuladung darf durch die Anzahl der Passagiere, Ihrer persönlichen Ausrüstung und Sonderausstattung nicht überschritten werden.

Zeichenerklärung: ■ = Serie ▲ = Sonderausstattung □ = nicht lieferbar

Liberty



CRUISER II Teilintegriert



Technische Daten

	T 673	T 674 G	T 711
Sommerpreis ab Werk inkl. gesetzl. MwSt. in € (gültig bei Auslieferung bis 31.01.2013)	60.990,-	62.490,-	63.490,-
Winterpreis ab Werk inkl. gesetzl. MwSt. in € (gültig bei Auslieferung ab 01.02.2013)	61.730,-	63.240,-	64.260,-

Motorvarianten Chassis	kW / PS	Gew. kg	T 673	T 674 G	T 711
Ducato 35 2,0 ltr. MJT, Gesamtgewicht 3.500kg	85 / 115	-	□	□	□
Ducato 35 2,3 ltr. MJT, Gesamtgewicht 3.500kg	96 / 130	-	■	■	■
Ducato 35 2,3 ltr. MJT, Gesamtgewicht 3.500kg	109 / 150	0	1.190,-	1.190,-	1.190,-
Ducato 35 3,0 ltr. MJT, Gesamtgewicht 3.500kg	130 / 180	40	3.530,-	3.530,-	3.530,-
Ducato 40 2,3 ltr. MJT, Gesamtgewicht 4.000kg	96 / 130	20	1.440,-	1.440,-	1.440,-
Ducato 40 2,3 ltr. MJT, Gesamtgewicht 4.000kg	109 / 150	20	2.630,-	2.630,-	2.630,-
Ducato 40 3,0 ltr. MJT, Gesamtgewicht 4.000kg	130 / 180	60	4.970,-	4.970,-	4.970,-
FIAT Tiefrahmen			□	□	□
AL-KO-AMC-Chassis mit wartungsfreier Achse und ALC			■	■	■

Technische Daten Fahrzeug					
Gesamtlänge	cm		699	699	737
Gesamtbreite	cm		232	232	232
Gesamthöhe	cm		269	269	269
Innenbreite	cm		218	218	218
Stehhöhe innen	cm		198	198	198
Radstand	mm		4035	4035	4035
Reifengröße			215/70 R 15 C	215/70 R 15 C	215/70 R 15 C
Boden-/Dach-/Seitenwandstärke (ca.)	mm		40/30/30	40/30/30	40/30/30
Zugelassene Sitzplätze (Fahrt)*			4	4	4/5
Anhängelast bei techn. zul.	Gesamtmasse 3.500kg	kg	2000	2000	2000
	Gesamtmasse 3.850kg	kg	1650	1650	1650
	Gesamtmasse 4.000kg	kg	2000	2000	2000
	Gesamtmasse 4.250kg	kg	1750	1750	1750
	Gesamtmasse 4.500kg	kg	1500	1500	1500
Technisch zulässige Gesamtmasse (Serie)	kg		3500	3500	3500
Max. Auflastung	kg		4500	4500	4500
Leergewicht (ca.)	kg		2750	2780	2820
Masse in fahrbereitem Zustand (Serie) (ca.)**	kg		2940	2970	3010
Zuladung bei Serienausstattung / Zuladung bei max. Auflastung (ca.)***	kg		560/1560	530/1530	490/1490
Heckgaragentür / -klappe Beifahrerseite	mm		905 x 720	905 x 1100	905 x 670
Heckgaragentür / -klappe Fahrerseite	mm		380 x 545	905 x 1100	750 x 670

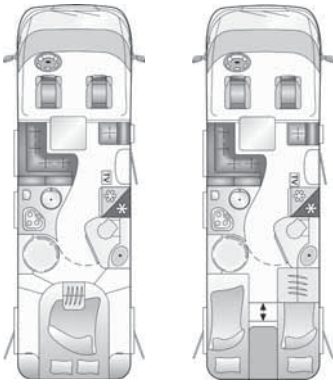
Bettenmaße / Schlafplätze					
Schlafplätze (fest/nach Umbau Sitzgruppe)			2	2	2/3
Bettenmaße	Mittelsitzgruppe	cm	-	-	-
	Einzelbetten Heck Fahrerseite	cm	193 x 81	192 x 81	191 x 78
	Einzelbetten Heck Beifahrerseite	cm	193 x 81	192 x 81	183 x 78
	Einzelbetten Heck nach Umbau zum Doppelbett	cm	193 x 207	192 x 207	-
	Doppelbett Heck	cm	-	-	-

* Die angegebene Personenanzahl ist gewichts- und achslastabhängig. Sie kann sich bei Einbau von Zubehör und Sonderausstattungen reduzieren. Die angegebene Anzahl von Personen bezieht sich auf das Fahrzeuggewicht im Serienzustand. Sie gibt die maximal zulässige Anzahl von Personen wieder, die während der Fahrt einen Sitzplatz einnehmen können. Je nach Modell, ist dies nur durch Gewichtsauflastung erreichbar. Die technisch zulässige Gesamtmasse sowie die Achslasten dürfen nicht überschritten werden.

** Dieses Gewicht enthält die Masse des Fahrers (75 kg) und folgende Grundausstattung: Flüssigkeiten wie Kraftstoff, Frischwasser (50 ltr.), Gas (1 x 11kg-Alu-Flasche) zu 100% sowie Werkzeug, Reifenreparatur-Set und Kabeltrommel, ohne Sonderausstattung. Dies entspricht einem Gewicht von ca. 175 kg bis 275 kg je nach Modell.

*** Die Zuladung darf durch die Anzahl der Passagiere, Ihrer persönlichen Ausrüstung und Sonderausstattung nicht überschritten werden.

Zeichenerklärung: ■ = Serie ▲ = Sonderausstattung □ = nicht lieferbar



T 721 G	T 731 G
64.990,-	64.990,-
65.770,-	65.770,-
□	□
■	■
1.190,-	1.190,-
3.530,-	3.530,-
1.440,-	1.440,-
2.630,-	2.630,-
4.970,-	4.970,-
□	□
■	■
742	742
232	232
269	269
218	218
198	198
4300	4300
215/70 R 15 C	215/70 R 15 C
40/30/30	40/30/30
4	4
2000	2000
1650	1650
2000	2000
1750	1750
1500	1500
3500	3500
4500	4500
2830	2860
3020	3050
480/1480	450/1450
905 x 1100	905 x 1100
905 x 1100	905 x 1100
2/3	2/3
205 x 125/60	205 x 125/60
-	188 x 81
-	202 x 81
-	207 x 188/202
181 x 133	-

Chassis-Komfort-Paket	2.530,- €
Fiat Chassis	
Klimaanlage Fahrerhaus automatisch	1.488,- €
Elektrisch verstellb. Außenspiegel	227,- €
Beifahrerairbag	238,- €
ESP mit Traction+	537,- €
Tempomat	238,- €
Bugspoiler und Kühlergrill in Wagenfarbe lackiert	270,- €
Summe Einzelpreise	3.058,- €
Ersparnis	528,- €

Avantgardepaket	1.990,- €
Heki	465,- €
Komfortsitzbezüge	545,- €
Fliegenschutztür	215,- €
Skyroof	990,- €
Batterie 95 AGM statt 75 Ah	145,- €
Radiovorbereitung inkl. Boxen	295,- €
Fernbedienung für Vorzeltleuchte	160,- €
Außentemperaturfühler	95,- €
Stablampe LED	95,- €
Summe Einzelpreise	2.540,- €
Ersparnis	740,- €

Winterpaket ALDE	3.990,- €
ALDE Heizung	2.450,- €
Fußbodentemperierung Warmwasser ALDE für Aufbau	895,- €
DuoControl mit Crashesensor	275,- €
Eis-Ex mit Fernanzeige	155,- €
Isomatte außen	695,- €
Teppichboden für Wohnraum, gekettelt	279,- €
Teppichboden für Cockpit, gekettelt	150,- €
Summe Einzelpreise	4.899,- €
Ersparnis	909,- €

Chassis-Komfort-Paket	2.940,- €
AL-KO AMC Chassis	
Klimaanlage Fahrerhaus automatisch	1.488,- €
Elektrisch verstellb. Außenspiegel	227,- €
Beifahrerairbag	298,- €
ESP mit Traciton+	907,- €
Tempomat	238,- €
Bugspoiler lackiert in Wagenfarbe	270,- €
Summe Einzelpreise	3.428,- €
Ersparnis	488,- €

Winterpaket TRUMA	2.800,- €
TRUMA Combi 6E	575,- €
Fußbodentemperierung Warmwasser für Aufbau	1.220,- €
DuoControl mit Crashesensor	275,- €
Eis-Ex mit Fernanzeige	155,- €
Isomatte außen	695,- €
Teppichboden für Wohnraum, gekettelt	279,- €
Teppichboden für Cockpit, gekettelt	150,- €
Summe Einzelpreise	3.349,- €
Ersparnis	549,- €

TV-Paket	2.600,- €
SAT Anlage Teleco	2.850,- €
TV-Flachbildschirm	659,- €
TV-Halter	215,- €
Summe Einzelpreise	3.724,- €
Ersparnis	1.124,- €

Navi-TV-Paket	3.990,- €
SAT Anlage Teleco	2.850,- €
TV-Flachbildschirm	659,- €
TV-Halter	215,- €
Navigation DVD Zenec	1.450,- €
Multimedia-Vorverkabelung	150,- €
Summe Einzelpreise	5.324,- €
Ersparnis	1.334,- €

Zeichenerklärung: ■ = Serie ▲ = Sonderausstattung □ = nicht lieferbar

CRUISER II Teilintegriert

Sonderausstattung

			T 592 c	T 662	T 673	T 674 G	T 711	T 721 G	T 731 G
Chassis / Cockpit									
Airbag Beifahrer	Gew. kg	Preise €	▲	▲	▲	▲	▲	▲	▲
Aluminiumfelgen Fa. JUST 15" (für Ducato 35)	0	890,-	▲	▲	▲	▲	▲	▲	▲
Aluminiumfelgen Fa. JUST 16" (für Ducato 40)	0,5	990,-	□	▲	▲	▲	▲	▲	▲
Armaturenbrett mit Wurzelholz-Applikationen	0	265,-	▲	▲	▲	▲	▲	▲	▲
Armaturenbrett mit Aluminium-Applikationen	0	107,-	▲	▲	▲	▲	▲	▲	▲
Auflastung 3,85t/4,0t/4,25t/4,5t (abhängig vom Chassis)	0	129,-	▲	▲	▲	▲	▲	▲	▲
Auflastung 3,85t in Verbindung mit Luftfedersystem	10	974,-	▲	□	□	□	□	□	□
Außenspiegel elektrisch verstellbar	1,5	227,-	▲	▲	▲	▲	▲	▲	▲
Automatik (automatisiertes Schaltgetriebe)- nur i.V. mit ESP (nicht mit 115 PS mgl.)	17	1.785,-	▲	▲	▲	▲	▲	▲	▲
Bugspoiler und Kühlergrill in Wagenfarbe lackiert	0	270,-	▲	▲	▲	▲	▲	▲	▲
ESP mit TRACTION+	0,5	537,-	▲	□	□	□	□	□	□
ESP mit TRACTION+ für AL-KO-Chassis	0,5	907,-	□	▲	▲	▲	▲	▲	▲
Faltrollossystem Fahrerhaus	5	560,-	▲	▲	▲	▲	▲	▲	▲
Klimaanlage Fahrerhaus, automatisch	13	1.488,-	▲	▲	▲	▲	▲	▲	▲
Komfortsitzbezüge Fahrerhaus	2	545,-	▲	▲	▲	▲	▲	▲	▲
Kraftstofftank 90 ltr. (Serie bei DUC 40)	24	42,-	▲	▲	▲	▲	▲	▲	▲
Kraftstofftank 12 ltr.	52	72,-	▲	▲	▲	▲	▲	▲	▲
Lenkrad u. Schaltknauf in Lederausführung	0	190,-	▲	▲	▲	▲	▲	▲	▲
Luftfederung (nicht für AL-KO-Chassis)	10	845,-	▲	□	□	□	□	□	□
Pilotensitze	30	1.210,-	▲	▲	▲	▲	▲	▲	▲
Pilotensitze i.V. mit dem Avantgarde Paket	30	825,-	▲	▲	▲	▲	▲	▲	▲
Reserverad	24	198,-	▲	▲	▲	▲	▲	▲	▲
Reserveradhalterung in Heckgarage	0,5	40,-	□	□	□	▲	□	▲	▲
Sitzheizung (nur i.V. mit Komfortsitzbezüge oder Pilotensitze)	2	390,-	▲	▲	▲	▲	▲	▲	▲
Tagfahrlicht	1	60,-	▲	▲	▲	▲	▲	▲	▲
Tempomat	1	238,-	▲	▲	▲	▲	▲	▲	▲
Aufbau / Wohnraum									
Heckabsenkung für erhöhte Nutzlast von 250kg	19	290,-	■	■	■	■	■	■	■
Anhängerkupplung inkl. E-Satz (wenn die Heckabsenkung serienmäßig ist)	25	1.480,-	▲	□	□	□	□		
Anhängerkupplung inkl. Verstärkung für die Heckabsenkung und E-Satz (bei AL-KO Chassis)	44	1.220,-	□	▲	▲	▲	▲	▲	▲
Aufstelldach Hoch² (für 2 weitere Schlafplätze auf dem Dach)	120	3.990,-	▲	▲	▲	▲	▲	▲	▲
Winterisolierung für das Aufstelldach	2	299,-	▲	▲	▲	▲	▲	▲	▲
Außendusche mit Mischbatterie (Bitte Einbauposition angeben)	3	260,-	▲	▲	▲	▲	▲	▲	▲
Betthülle in Polyesterstoff uni Doppelbett	2	185,-	▲	▲	□	□	□	▲	□
Betthülle in Polyesterstoff uni Einzelbett	3	235,-	□	□	▲	▲	▲	□	▲
Dachreling mit Leiter und Antirutschbelag	13	795,-	▲	▲	▲	▲	▲	▲	▲
Dachverstärkung inkl. Kabelverlegung für Klimaanlage	2	150,-	▲	▲	▲	▲	▲	▲	▲
Fahrradhalterung für 2 Räder (nicht i.V. mit Heckfenster)	7	295,-	▲	▲	▲	▲	▲	▲	▲
Fahrradhalterung für 3 Räder (nicht i.V. mit Heckfenster)	8	345,-	▲	▲	▲	▲	▲	▲	▲
Fahrradhalterung für 2 Räder in Garage (nicht i.V. mit Reserverad)	6	335,-	□	□	□	▲	□	▲	▲
Fahrradhalterung für 3 Räder in Garage (nicht i.V. mit Reserverad)	7	385,-	□	□	□	▲	□	▲	▲
Fernbedienung für Vorzeltleuchte u. Deckenbeleuchtung	0,5	160,-	▲	▲	▲	▲	▲	▲	▲
Fliegenschutztür	2	215,-	▲	▲	▲	▲	▲	▲	▲
Zusätzliche Heckgaragentür Fahrerseite	4,5	530,-	□	□	□	■	□	■	■
HEKI	9	465,-	▲	▲	▲	▲	▲	▲	▲
Kleiderschrank (zusätzlich) statt langer TriFlex Küche	8	390,-	□	□	▲	▲	□	□	□
Klimaanlage Telair Silent 7300 H	40	1.820,-	▲	▲	▲	▲	▲	▲	▲

Zeichenerklärung: ■ = Serie ▲ = Sonderausstattung □ = nicht lieferbar

Sonderausstattung

			T 592 C	T 662	T 673	T 674 G	T 711	T 721 G	T 731 G
Aufbau / Wohnraum									
Navigation/DVD ZENEC	Gew. kg	Preise €	▲	▲	▲	▲	▲	▲	▲
Navigation/DVD ZENEC	2,5	1.450,-	▲	▲	▲	▲	▲	▲	▲
Polsterkombinationen aus anderen Baureihen	0	204,-	▲	▲	▲	▲	▲	▲	▲
Polster in Echtleдераusführung Rühl	2	4.590,-	▲	▲	▲	▲	▲	▲	▲
Radiovorbereitung inkl. Boxen im Wohnraum	3	295,-	▲	▲	▲	▲	▲	▲	▲
SAT Anlage TELECO	15	2.850,-	▲	▲	▲	▲	▲	▲	▲
5. Sitzplatz (Seitensitzbank)	8	599,-	□	▲	□	□	▲	□	□
Skyroof über Fahrerhaus	8,5	990,-	▲	▲	▲	▲	▲	▲	▲
Sonnenmarkise 6002 3,00 x 2,50 m (Dachmontage)	35	1.130,-	▲	□	□	□	□	□	□
Sonnenmarkise 6002 3,75 x 2,50 m (Dachmontage)	42	1.350,-	□	▲	□	□	□	□	□
Sonnenmarkise 6900 4,00 x 2,75 m (Dachmontage)	50	1.450,-	□	□	▲	▲	▲	▲	▲
Teppichboden für Cockpit mit Logo, gekettelt	2	150,-	▲	▲	▲	▲	▲	▲	▲
Teppichboden für Wohnraum, gekettelt	6	279,-	▲	▲	▲	▲	▲	▲	▲
TV-Halter für Flachbildschirm (bis 19")	1,5	145,-	▲	▲	▲	▲	▲	□	□
TV-Halter für Flachbildschirm bei Raumbad	1,5	215,-	□	□	□	□	□	▲	▲
TV-Flachbildschirm 19" inkl. Tuner	3	659,-	▲	▲	▲	▲	▲	▲	▲
Winterisolierhaube Fahrerhaus außen	14	695,-	▲	▲	▲	▲	▲	▲	▲
Küche									
Backofen mit Grill (Gasbetrieb) SPINFLO	8	670,-	▲	▲	▲	▲	▲	▲	▲
Kühlschrank 110 ltr. AES	1	275,-	▲	▲	▲	▲	▲	▲	▲
Kühlschrank 190 ltr. mit AES	18	845,-	▲	▲	□	□	▲	▲	▲
Kühlschrank 190 ltr. mit AES inkl. Hochschrank statt TriFlex	20	995,-	□	□	▲	▲	□	□	□
Heizung									
Fußbodentemperierung i.V. mit ALDE	8	895,-	▲	▲	▲	▲	▲	▲	▲
Fußbodentemperierung i.V. mit TRUMA	8	1.220,-	▲	▲	▲	▲	▲	▲	▲
Heizung TRUMA Combi 6 E (mit elektr. Heizpatrone)	2	575,-	▲	▲	▲	▲	▲	▲	▲
Heizung ALDE 3010	40	2.450,-	▲	▲	▲	▲	▲	▲	▲
Wärmetauscher ALDE	10	950,-	▲	▲	▲	▲	▲	▲	▲
Wasserversorgung / Waschraum									
Ausstellfenster Waschraum	3	185,-	▲	▲	▲	▲	▲	□	□
Duschwanneneinlage aus Holz	1	128,-	▲	▲	▲	▲	▲	■	■
Elektro- / Gasversorgung									
Gasaußensteckdose mit Absperrhahn (bitte Einbauposition angeben)	2	160,-	▲	▲	▲	▲	▲	▲	▲
LED-Beleuchtung Wohnraum	6	199,-	▲	▲	▲	▲	▲	▲	▲
Batterie 95 Ah AGM statt 75 Ah	2,5	145,-	▲	▲	▲	▲	▲	▲	▲
Batterie 95 Ah AGM zusätzlich	30	345,-	▲	▲	▲	▲	▲	▲	▲
MonoControl mit Crash Sensor	1	165,-	▲	▲	▲	▲	▲	▲	▲
DuoControl mit Crash Sensor	2	275,-	▲	▲	▲	▲	▲	▲	▲
Eis-Ex und Fernanzeige (nur i.V. mit DuoControl)	1,5	155,-	▲	▲	▲	▲	▲	▲	▲
Steckdose 230V zusätzlich (Bitte Einbauposition angeben)	0,5	65,-	▲	▲	▲	▲	▲	▲	▲
Steckdose 12V zusätzlich (Bitte Einbauposition angeben)	0,5	65,-	▲	▲	▲	▲	▲	▲	▲
Multimedia Vorverkabelung	1	150,-	▲	▲	▲	▲	▲	▲	▲
Sonderpakete									
Chassis-Komfort-Paket FIAT	22,5	2.530,-	▲	□	□	□	□	□	□
Chassis-Komfort-Paket AL-KO AMC	22,5	2.940,-	□	▲	▲	▲	▲	▲	▲
Avantgarde-Paket	29	1.990,-	▲	▲	▲	▲	▲	▲	▲
TV-Paket	22,5	2.600,-	▲	▲	▲	▲	▲	▲	▲
TV-Navi-Paket	26	3.990,-	▲	▲	▲	▲	▲	▲	▲
Winterpaket ALDE	71,5	3.990,-	▲	▲	▲	▲	▲	▲	▲
Winterpaket TRUMA	33,5	2.800,-	▲	▲	▲	▲	▲	▲	▲

Liberty



EXPLORER II Integriert

Serienausstattung

Chassis / Cockpit

- ABS
- Airbag Fahrer
- ALC (AL-KO Level Controller) Niveauregulierung (außer I595 compact)
- Außenspiegel elektrisch verstellbar und beheizt
- Fahrerhaussitz drehbar
- Fahrer- / Beifahrersitz höhenverstellbar
- Faltrollossystem Fahrerhaus
- Fensterheber elektrisch (nur i.V. mit Fahrerhaustür)
- Halogenscheinwerfer
- Kraftstofftank 60 ltr.
- Lenkrad höhenverstellbar
- Pilotensitze mit Armlehnen für Fahrer- und Beifahrersitz
- Radblenden
- Raucherpaket
- Reifenreparaturset
- Schadstoffnorm / -klasse S4 (EURO 5)

Aufbau / Wohnraum

- Heckabsenkung für erhöhte Nutzlast von 250kg
- Aufbautür mit Sichtfenster, Mülleimer und Sicherheitsschloss
- Ausstellrahmenfenster mit LMC Multifunktionsrollos
- Ausstellfenster Heck 1100 x 350 mm (nur 655 G)
- Dach begehbar
- Deckenbeleuchtung (dimmbar)
- Dreipunktgurte in Mittelsitzgruppe (außer 655 G)
- Dritte Bremsleuchte
- Hartgummibelag in Heckgarage
- Heckgaragentür / -klappe Beifahrerseite
- Zusätzliche Heckgaragentür / -klappe Fahrerseite
- Holzfarbe Milano Kirsch
- Hubbett inkl. Dachhaube
- Innenwände in Holzdekor
- Kaltschaummatratzen in Festbetten
- Kaltschaummatratze im Hubbett
- Klarglasdachhauben mit Beleuchtungssicheln u. Kombirollo
- Kleiderschrankbeleuchtung
- Kopfstützen in Mittelsitzgruppe
- Kurbel- / Klappstützen Heck
- **LLT Long Life Technologie**
 - Aufbau aus XPS-Schaum und PU-Leisten
 - Hochleistungs-Isolierkern
 - Dach und Unterboden in GFK
- Medizinisch empfohlene Lattenroste mit verstellb. Kopfteil
- Rauchmelder
- Rückfahrkamera (mit 7" Monitor)
- Stauraumsystem in Heckgarage
- Verzurrsschienen mit Ösen in Heckgarage
- Vorzeltleuchte
- Winterrückenlehnen

Küche

- Dreiflammkocher mit elektr. Taktfunkenzündung
- Dunstabzugshaube
- Kühlschrank inkl. Gefrierfach 110 ltr. DOMETIC
- Nirosta Spüle mit Glasabdeckung
- Schubladen mit Selbstenzug und Soft-Stop

Heizung

- Umluftanlage 12V
- Heizung TRUMA Combi 6

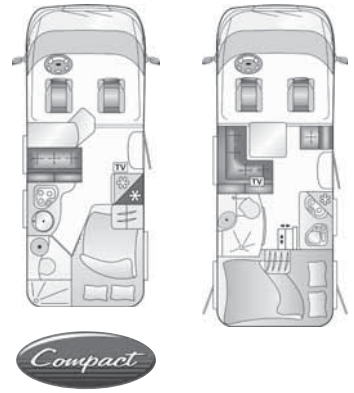
Wasserversorgung / Waschaum

- Abwassertank 95 ltr.
- Abwasser- und Frischwassertank im Multifunktionsdoppelboden, beheizt und isoliert
- Frischwassertank mit Einfüllstutzen 50 / 102 ltr.
- Elektrische Kassetten-Toilette
- Druckwassersystem
- Toilettenraum mit separater Duschkabine und Duscheinrichtung
- Zweiraum-Sanitärbereich (separater Toiletten- / Duschbereich)
- Warmwasserboiler 10 ltr. integriert im Heizungssystem
- Warmwassermischbatterie
- Waschaum mit Duschkabintür

Elektro- / Gasversorgung

- Gasflaschenkasten (für 2 x 11 kg)
- TV-Platz-Vorbereitung (2 x 12V Steckdose, 1 x Cinch-AV)
- E-Anschluss 230V mit FI-Schalter und Ladegerät
- Multifunktionsbedienpanel
- Separate Versorgungsbatterie 75 Ah
- Stromversorgung 12V
- Unterflurstromspeisung

Liberty



EXPLORER II Integriert

Technische Daten

I 595 compact	I 635 G
---------------	---------

Sommerpreis ab Werk inkl. gesetzl. MwSt. in € (gültig bei Auslieferung bis 31.01.2013)	63.990,-	69.990,-
Winterpreis ab Werk inkl. gesetzl. MwSt. in € (gültig bei Auslieferung ab 01.02.2013)	64.760,-	70.830,-

Motorvarianten Chassis	kW / PS	Gew. kg	I 595 compact	I 635 G
Ducato 35 2,0 ltr. MJT, Gesamtgewicht 3.500 kg	85 / 115		■	□
Ducato 35 2,3 ltr. MJT, Gesamtgewicht 3.500 kg	96 / 130	30 / 0	1.400,-	■
Ducato 35 2,3 ltr. MJT, Gesamtgewicht 3.500 kg	109 / 150	30 / 0	2.590,-	1.190,-
Ducato 35 3,0 ltr. MJT, Gesamtgewicht 3.500 kg	130 / 180	70 / 40	4.940,-	3.530,-
Ducato 40 2,3 ltr. MJT, Gesamtgewicht 4.000 kg	96 / 130	50 / 20	□	1.440,-
Ducato 40 2,3 ltr. MJT, Gesamtgewicht 4.000 kg	109 / 150	50 / 20	□	2.630,-
Ducato 40 3,0 ltr. MJT, Gesamtgewicht 4.000 kg	130 / 180	90 / 60	□	4.970,-
AL-KO-AMC-Chassis mit wartungsfreier Achse und ALC			□	■

Technische Daten Fahrzeug				
Gesamtlänge	cm		599	635
Gesamtbreite	cm		232	232
Innenbreite	cm		218	218
Gesamthöhe	cm		270	270
Stehhöhe innen	cm		198	198
Radstand	mm		3450	3800
Reifengröße			215/70 R 15 C	215/70 R 15 C
Boden- / Dach- / Seitenwandstärke (ca.)	mm		40/30/30	40/30/30
Zugelassene Sitzplätze (Fahrt)*			4	4
Anhängelast bei techn. zul.	Gesamtmasse 3.500 kg	kg	2000	2000
	Gesamtmasse 3.850 kg	kg	1900	1650
	Gesamtmasse 4.000 kg	kg	-	2000
	Gesamtmasse 4.250 kg	kg	-	1750
	Gesamtmasse 4.500 kg	kg	-	1500
Technisch zulässige Gesamtmasse (Serie)	kg		3500	3500
Max. Auflastung	kg		3850	4500
Leergewicht (ca.)	kg		2550	2680
Masse in fahrbereitem Zustand (Serie) (ca.)**	kg		2740	2870
Zuladung bei Serienausstattung / Zuladung bei max. Auflastung (ca.)***	kg		760/1110	630/1630
Heckgaragentür / -klappe Beifahrerseite	mm		750 x 670	750 x 1100
Heckgaragentür / -klappe Fahrerseite	mm		□	545 x 915

Bettenmaße / Schlafplätze				
Schlafplätze (fest / nach Umbau Sitzgruppe)			4	4
Bettenmaße	Hubbett	cm	195 x 143	195 x 143
	Mittelsitzgruppe	cm	-	-
	Einzelbetten Heck Fahrerseite	cm	-	-
	Einzelbetten Heck Beifahrerseite	cm	-	-
	Einzelbetten Heck nach Umbau zum Doppelbett	cm	-	-
	Doppelbett Heck	cm		193 x 132/90

* Die angegebene Personenzahl ist gewichts- und achslastabhängig. Sie kann sich bei Einbau von Zubehör und Sonderausstattungen reduzieren. Die angegebene Anzahl von Personen bezieht sich auf das Fahrzeuggewicht im Serienzustand. Sie gibt die maximal zulässige Anzahl von Personen wieder, die während der Fahrt einen Sitzplatz einnehmen können. Je nach Modell, ist dies nur durch Gewichtsauflastung erreichbar. Die technisch zulässige Gesamtmasse sowie die Achslasten dürfen nicht überschritten werden.

** Dieses Gewicht enthält die Masse des Fahrers (75 kg) und folgende Grundausstattung: Flüssigkeiten wie Kraftstoff, Frischwasser (50 ltr.), Gas (1 x 11 kg-Alu-Flasche) zu 100% sowie Werkzeug, Reifenreparatur-Set und Kabeltrommel, ohne Sonderausstattung. Dies entspricht einem Gewicht von ca. 175 kg bis 275 kg je nach Modell.

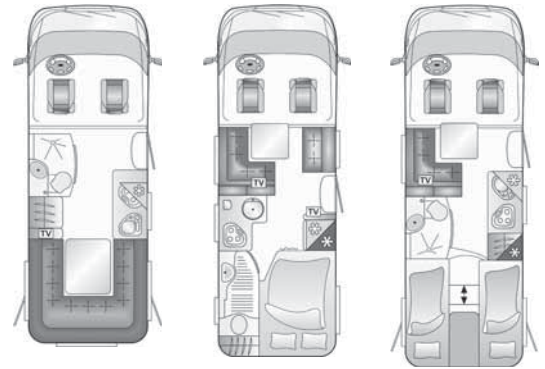
*** Die Zuladung darf durch die Anzahl der Passagiere, Ihrer persönlichen Ausrüstung und Sonderausstattung nicht überschritten werden.

Zeichenerklärung: ■ = Serie ▲ = Sonderausstattung □ = nicht lieferbar

Liberty



EXPLORER II Integriert



Technische Daten

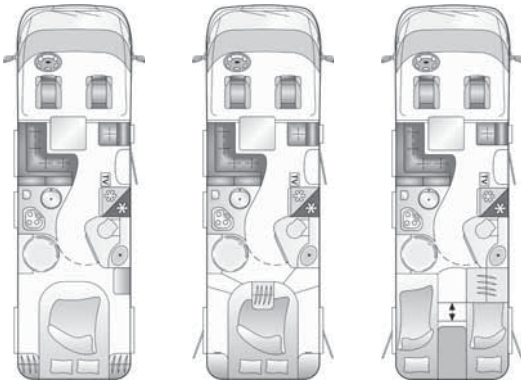
			I 655 G	I 665	I 675 G	
Sommerpreis ab Werk inkl. gesetzl. MwSt. in € (gültig bei Auslieferung bis 31.01.2013)			72.990,-	73.990,-	73.990,-	
Winterpreis ab Werk inkl. gesetzl. MwSt. in € (gültig bei Auslieferung ab 01.02.2013)			73.870,-	74.880,-	74.880,-	
Motorvarianten Chassis	kW / PS	Gew. kg				
Ducato 35 2,0 ltr. MJT, Gesamtgewicht 3.500 kg	85 / 115	-	□	□	□	
Ducato 35 2,3 ltr. MJT, Gesamtgewicht 3.500 kg	96 / 130	-	■	■	■	
Ducato 35 2,3 ltr. MJT, Gesamtgewicht 3.500 kg	109 / 150	0	1.190,-	1.190,-	1.190,-	
Ducato 35 3,0 ltr. MJT, Gesamtgewicht 3.500 kg	130 / 180	40	3.530,-	3.530,-	3.530,-	
Ducato 40 2,3 ltr. MJT, Gesamtgewicht 4.000 kg	96 / 130	20	1.440,-	1.440,-	1.440,-	
Ducato 40 2,3 ltr. MJT, Gesamtgewicht 4.000 kg	109 / 150	20	2.630,-	2.630,-	2.630,-	
Ducato 40 3,0 ltr. MJT, Gesamtgewicht 4.000 kg	130 / 180	60	4.970,-	4.970,-	4.970,-	
AL-KO-AMC-Chassis mit wartungsfreier Achse und ALC			■	■	■	
Technische Daten Fahrzeug						
Gesamtlänge	cm		667	690	699	
Gesamtbreite	cm		232	232	232	
Innenbreite	cm		218	218	218	
Gesamthöhe	cm		270	270	270	
Stehhöhe innen	cm		198	198	198	
Radstand	mm		3800	3800	4035	
Reifengröße			215/70 R 15 C	215/70 R 15 C	215/70 R 15 C	
Boden-/Dach-/Seitenwandstärke (ca.)	mm		40/30/30	40/30/30	40/30/30	
Zugelassene Sitzplätze (Fahrt)*			2/4	4/5	4	
Anhängelast bei techn. zul.	Gesamtmasse 3.500 kg	kg	2000	2000	2000	
	Gesamtmasse 3.850 kg	kg	1650	1650	1650	
	Gesamtmasse 4.000 kg	kg	2000	2000	2000	
	Gesamtmasse 4.250 kg	kg	1750	1750	1750	
	Gesamtmasse 4.500 kg	kg	1500	1500	1500	
Technisch zulässige Gesamtmasse (Serie)	kg		3500	3500	3500	
Max. Auflastung	kg		4500	4500	4500	
Leergewicht (ca.)	kg		2770	2790	2830	
Masse in fahrbereitem Zustand (Serie) (ca.)**	kg		2960	2980	3020	
Zuladung bei Serienausstattung/Zuladung bei max. Auflastung (ca.)***	kg		540/1540	520/1520	480/1480	
Heckgaragentür/-klappe Beifahrerseite	mm		750 x 1100	905 x 670	905 x 1100	
Heckgaragentür/-klappe Fahrerseite	mm		750 x 1100	□	905 x 1100	
Bettenmaße / Schlafplätze						
Schlafplätze (fest/nach Umbau Sitzgruppe)			4	4/5	4	
Bettenmaße	Hubbett	cm	195 x 143	195 x 143	195 x 143	
	Mittelsitzgruppe	cm	-	205 x 125/90	-	
	Einzelbetten Heck Fahrerseite	cm	-	-	192 x 81	
	Einzelbetten Heck Beifahrerseite	cm	-	-	192 x 81	
	Einzelbetten Heck nach Umbau zum Doppelbett	cm		203 x 194	-	192 x 207
	Doppelbett Heck (Umbau Sitzgruppe I 655)	cm		-	194 x 139/110	-

* Die angegebene Personenanzahl ist gewichts- und achslastabhängig. Sie kann sich bei Einbau von Zubehör und Sonderausstattungen reduzieren. Die angegebene Anzahl von Personen bezieht sich auf das Fahrzeuggewicht im Serienzustand. Sie gibt die maximal zulässige Anzahl von Personen wieder, die während der Fahrt einen Sitzplatz einnehmen können. Je nach Modell, ist dies nur durch Gewichtsauflastung erreichbar. Die technisch zulässige Gesamtmasse sowie die Achslasten dürfen nicht überschritten werden.

** Dieses Gewicht enthält die Masse des Fahrers (75 kg) und folgende Grundausstattung: Flüssigkeiten wie Kraftstoff, Frischwasser (50 ltr.), Gas (1 x 11 kg-Alu-Flasche) zu 100% sowie Werkzeug, Reifenreparatur-Set und Kabeltrommel, ohne Sonderausstattung. Dies entspricht einem Gewicht von ca. 175 kg bis 275 kg je nach Modell.

*** Die Zuladung darf durch die Anzahl der Passagiere, Ihrer persönlichen Ausrüstung und Sonderausstattung nicht überschritten werden.

Zeichenerklärung: ■ = Serie ▲ = Sonderausstattung □ = nicht lieferbar



I 720	I 720 G	I 730 G
76.990,-	76.990,-	76.990,-
77.920,-	77.920,-	77.920,-

□	□	□
■	■	■
1.190,-	1.190,-	1.190,-
3.530,-	3.530,-	3.530,-
1.440,-	1.440,-	1.440,-
2.630,-	2.630,-	2.630,-
4.970,-	4.970,-	4.970,-
■	■	■

745	745	745
232	232	232
218	218	218
270	270	270
198	198	198
4300	4300	4300
215/70 R 15 C	215/70 R 15 C	215/70 R 15 C
40/30/30	40/30/30	40/30/30
4	4	4
2000	2000	2000
1650	1650	1650
2000	2000	2000
1750	1750	1750
1500	1500	1500
3500	3500	3500
4500	4500	4500
2850	2880	2910
3040	3070	3100
460/1460	430/1430	400/1400

905 x 720	905 x 1100	905 x 1100
905 x 720	905 x 1100	905 x 1100

4/5	4/5	4/5
195 x 143	195 x 143	195 x 143
205 x 125/60	205 x 125/60	205 x 125/60
-	-	187 x 81
-	-	202 x 81
-	-	207 x 187/202
181 x 133	186 x 133	-

TV-Paket	2.600,- €
SAT Anlage Teleco	2.850,- €
TV-Flachbildschirm	659,- €
TV-Halter	215,- €
Summe Einzelpreise	3.724,- €
Ersparnis	1.124,- €

Navi-TV-Paket	3.990,- €
SAT Anlage Teleco	2.850,- €
TV-Flachbildschirm	659,- €
TV-Halter	215,- €
Navigation DVD Zenec	1.450,- €
Multimedia-Vorverkabelung	150,- €
Summe Einzelpreise	5.324,- €
Ersparnis	1.334,- €

Chassis-Komfort-Paket 2.680,- €

Fiat Chassis	
Klimaanlage Fahrerhaus automatisch	1.488,- €
Außenspiegel in Wagenfarbe	195,- €
Nebelscheinwerfer	235,- €
Beifahrerairbag	298,- €
ESP mit Traction+	537,- €
Tempomat	238,- €
Tagfahrlicht	320,- €
Summe Einzelpreise	3.111,- €
Ersparnis	631,- €

Chassis-Komfort-Paket 3.090,- €

AL-KO AMC Chassis	
Klimaanlage Fahrerhaus automatisch	1.488,- €
Außenspiegel in Wagenfarbe	195,- €
Nebelscheinwerfer	235,- €
Beifahrerairbag	298,- €
ESP mit Traction+	907,- €
Tempomat	238,- €
Tagfahrlicht	320,- €
Summe Einzelpreise	3.681,- €
Ersparnis	591,- €

Avantgarde-Paket 2.390,- €

Heki	465,- €
Komfortfahrertür mit integrier. elektr. Fensterhebern	2.080,- €
Fliegenschutztür	215,- €
Batterie 95 AGM statt 75 Ah	145,- €
Radiovorbereitung inkl. Boxen	295,- €
Fernbedienung Vorzeltleuchte	160,- €
Außentemperaturfühler	95,- €
Stablampe LED	95,- €
Summe Einzelpreise	3.550,- €
Ersparnis	1.160,- €

Winterpaket TRUMA 2.980,- €

TRUMA Combi 6E	575,- €
Fußbodentemperierung TRUMA	1.220,- €
DuoControl mit Crashesensor	275,- €
Eis-Ex mit Fernanzeige	155,- €
Isomatte außen	890,- €
Teppichboden für Wohnraum, gekettelt	279,- €
Teppichboden für Cockpit, gekettelt	150,- €
Summe Einzelpreise	3.544,- €
Ersparnis	564,- €

Winterpaket ALDE 4.100,- €

ALDE Heizung	2.450,- €
Fußbodentemperierung Warmwasser ALDE für Aufbau	895,- €
DuoControl mit Crashesensor	275,- €
Eis-Ex mit Fernanzeige	155,- €
Isomatte außen	890,- €
Teppichboden für Wohnraum, gekettelt	279,- €
Teppichboden für Cockpit, gekettelt	150,- €
Summe Einzelpreise	5.949,- €
Ersparnis	994,- €

Sonderausstattung

			I 595 C	I 635 G	I 655 G	I 665	I 675 G	I 720	I 720 G	I 730 G
Aufbau / Wohnraum										
Klimaanlage Telair Silent 7300 H	Gew. kg	Preise €	▲	▲	▲	▲	▲	▲	▲	▲
Medienschrank statt Hubbett	40	1.820,-	▲	▲	▲	▲	▲	▲	▲	▲
Navigation/DVD ZENEC	2	185,-	▲	▲	▲	▲	▲	▲	▲	▲
Polsterkombinationen aus anderen Baureihen	2,5	1.450,-	▲	▲	▲	▲	▲	▲	▲	▲
Polster in Echtlederausführung Rühl	0	204,-	▲	▲	▲	▲	▲	▲	▲	▲
Polster in Echtlederausführung Rühl	2	3.490,-	▲	▲	□	▲	▲	▲	▲	▲
Radiovorbereitung inkl. Boxen im Wohnraum	3	295,-	▲	▲	▲	▲	▲	▲	▲	▲
SAT Anlage TELECO	15	2.850,-	▲	▲	▲	▲	▲	▲	▲	▲
5. Sitzplatz (Seitensitzbank)	8	599,-	□	□	□	▲	□	□	□	□
Sonnenmarkise 6900 4,00 x 2,75 m (Dachmontage)	50	1.450,-	▲	□	□	□	□	□	□	□
Sonnenmarkise 6900 4,50 x 2,75 m (Dachmontage)	53	1.690,-	□	▲	□	□	□	□	□	□
Sonnenmarkise 6900 5,00 x 2,75 m (Dachmontage)	56	1.790,-	□	□	▲	▲	▲	□	□	□
Sonnenmarkise 6900 5,50 x 2,75 m (Dachmontage)	64	1.990,-	□	□	□	□	□	▲	▲	▲
Teppichboden für Cockpit mit Logo, gekettelt	2	150,-	▲	▲	▲	▲	▲	▲	▲	▲
Teppichboden für Wohnraum, gekettelt	6	279,-	▲	▲	▲	▲	▲	▲	▲	▲
TV-Halter für Flachbildschirm (bis 19")	1,5	145,-	▲	▲	▲	▲	▲	□	□	□
TV-Halter für Flachbildschirm bei Raumbad	1,5	215,-	□	□	□	□	□	▲	▲	▲
TV-Flachbildschirm 19" inkl. Tuner	3	659,-	▲	▲	▲	▲	▲	▲	▲	▲
Winterisoliermatte für Frontscheibe	14	890,-	▲	▲	▲	▲	▲	▲	▲	▲
Küche										
Backofen mit Grill (Gasbetrieb) SPINFLO	Gew. kg	Preise €	▲	▲	▲	▲	▲	▲	▲	▲
Kühlschrank 110 ltr. AES	8	670,-	▲	▲	▲	▲	▲	▲	▲	▲
Kühlschrank 190 ltr. mit AES	1	275,-	▲	▲	▲	▲	▲	▲	▲	▲
Kühlschrank 190 ltr. mit AES	18	845,-	▲	□	□	▲	□	▲	▲	▲
Kühlschrank 190 ltr. mit AES inkl. Hochschrank statt TriFlex	20	995,-	□	□	□	□	▲	□	□	□
Heizung										
Fußbodentemperierung i.V. mit ALDE	Gew. kg	Preise €	▲	□	▲	▲	▲	▲	▲	▲
Fußbodentemperierung i.V. mit TRUMA	8	895,-	▲	□	▲	▲	▲	▲	▲	▲
Fußbodentemperierung i.V. mit TRUMA	8	1.220,-	▲	□	▲	▲	▲	▲	▲	▲
Heizung TRUMA Combi 6 E (mit elektr. Heizpatrone)	2	575,-	▲	▲	▲	▲	▲	▲	▲	▲
Heizung ALDE 3010	2	575,-	▲	▲	▲	▲	▲	▲	▲	▲
Heizung ALDE 3010	40	2.450,-	▲	▲	▲	▲	▲	▲	▲	▲
Wärmetauscher ALDE	10	950,-	▲	▲	▲	▲	▲	▲	▲	▲
Wasserversorgung / Waschaum										
Ausstellfenster Waschaum	Gew. kg	Preise €	▲	▲	▲	▲	▲	□	□	□
Ausstellfenster Waschaum	3	185,-	▲	▲	▲	▲	▲	□	□	□
Duschwanneneinlage aus Holz	1	128,-	▲	▲	▲	▲	▲	■	■	■
Elektro- / Gasversorgung										
Gasaußensteckdose mit Absperrhahn (bitte Einbauposition angeben)	Gew. kg	Preise €	▲	▲	▲	▲	▲	▲	▲	▲
Gasaußensteckdose mit Absperrhahn (bitte Einbauposition angeben)	2	160,-	▲	▲	▲	▲	▲	▲	▲	▲
LED-Beleuchtung Wohnraum	6	199,-	▲	▲	▲	▲	▲	▲	▲	▲
Batterie 95 Ah AGM statt 75 Ah	2,5	145,-	▲	▲	▲	▲	▲	▲	▲	▲
Batterie 95 Ah AGM zusätzlich	30	345,-	▲	▲	▲	▲	▲	▲	▲	▲
MonoControl mit Crash Sensor	1	165,-	▲	▲	▲	▲	▲	▲	▲	▲
DuoControl mit Crash Sensor	2	275,-	▲	▲	▲	▲	▲	▲	▲	▲
Eis-Ex und Fernanzeige (nur i.V. mit DuoControl)	1,5	155,-	▲	▲	▲	▲	▲	▲	▲	▲
Steckdose 230V zusätzlich (Bitte Einbauposition angeben)	0,5	65,-	▲	▲	▲	▲	▲	▲	▲	▲
Steckdose 12V zusätzlich (Bitte Einbauposition angeben)	0,5	65,-	▲	▲	▲	▲	▲	▲	▲	▲
Multimedia Vorverkabelung	1	150,-	▲	▲	▲	▲	▲	▲	▲	▲
Sonderpakete										
Chassis-Komfort-Paket FIAT	Gew. kg	Preise €	▲	□	□	□	□	□	□	□
Chassis-Komfort-Paket FIAT	20	2.680,-	▲	□	□	□	□	□	□	□
Chassis-Komfort-Paket AL-KO AMC	20	3.090,-	□	▲	▲	▲	▲	▲	▲	▲
Chassis-Komfort-Paket AL-KO AMC	20	3.090,-	□	▲	▲	▲	▲	▲	▲	▲
Avantgarde-Paket	45,5	2.390,-	▲	▲	▲	▲	▲	▲	▲	▲
TV-Paket	22,5	2.600,-	▲	▲	▲	▲	▲	▲	▲	▲
TV-Navi-Paket	26	3.990,-	▲	▲	▲	▲	▲	▲	▲	▲
Winterpaket ALDE	73,5	4.100,-	▲	□	▲	▲	▲	▲	▲	▲
Winterpaket ALDE	73,5	4.100,-	▲	□	▲	▲	▲	▲	▲	▲
Winterpaket TRUMA	35,5	2.980,-	▲	□	▲	▲	▲	▲	▲	▲
Winterpaket TRUMA	35,5	2.980,-	▲	□	▲	▲	▲	▲	▲	▲
Winterpaket ALDE ohne Fußbodentemperierung	65,5	3.370,-	□	▲	□	□	□	□	□	□
Winterpaket ALDE ohne Fußbodentemperierung	65,5	3.370,-	□	▲	□	□	□	□	□	□
Winterpaket TRUMA ohne Fußbodentemperierung	27,5	1.860,-	□	▲	□	□	□	□	□	□

Zeichenerklärung: ■ = Serie ▲ = Sonderausstattung □ = nicht lieferbar

Wichtige Hinweise

Alle Zubehörpreise verstehen sich bei werkseitigem Einbau. Bei nachträglichen Einbauten muss mit zusätzlichen Kosten gerechnet werden. Jede Änderung des werkseitigen Zustandes Ihres Fahrzeuges kann zu einer Beeinträchtigung der Fahr- und Verkehrssicherheit führen. Von uns empfohlenes Zubehör, Original-Ersatzteile sind speziell für Ihr Fahrzeug entwickelt. Von LMC nicht freigegebene Zubehör-, An-, Um-, oder Einbauteile können zu Schäden am Fahrzeug und zur Beeinträchtigung der Verkehrssicherheit führen. Selbst wenn für diese Teile ein Gutachten eines Sachverständigen, eine Teile-ABE oder eine Bauartgenehmigung vorliegt, besteht damit keine Vermutung für die ordnungsgemäße Beschaffenheit des Produkts. Bitte haben Sie Verständnis, dass für Schäden, verursacht durch nicht von LMC freigegebene Produkte oder durch nicht zulässige Änderungen, keine Haftung übernommen werden kann.

Die Masse in fahrbereitem Zustand** entspricht der Serienausführung ohne Sonderausstattung. Bei Einbau von Sonderausstattung erhöht sich die Masse in fahrbereitem Zustand*** des Motorcaravans und dementsprechend reduziert sich die Zuladung***. Berücksichtigen Sie bitte bei der Zuladung*** die Gewichte der Sonderausstattung.

Änderungen von Preisen, technischen Daten, Einrichtungen und Ausstattungen sowie gestalterischer Art bleiben vorbehalten. Die Angaben über Lieferumfang, Aussehen und Leistungen, entsprechen den zum Zeitpunkt der Drucklegung vorhandenen Kenntnissen. Bei Maß- und Gewichtsangaben (Masse im fahrbereitem Zustand) sind Abweichungen von +/- 5% möglich. Die daraus errechnete Zuladung*** kann entsprechend variieren. Unsere Gewichtsangaben entsprechen den Anforderungen der EG-Richtlinie 92/21 und EN 1646-2.

* Die angegebene Personenzahl ist gewichts- und achslastabhängig. Sie kann sich bei Einbau von Zubehör und Sonderausstattungen reduzieren. Die angegebene Anzahl von Personen bezieht sich auf das Fahrzeuggewicht im Serienzustand. Sie gibt die maximal zulässige Anzahl von Personen wieder, die während der Fahrt einen Sitzplatz einnehmen können. Je nach Modell, ist dies nur durch Gewichtsauflastung erreichbar. Die technisch zulässige Gesamtmasse sowie die Achslasten dürfen nicht überschritten werden.

** Dieses Gewicht enthält die Masse des Fahrers (75 kg) und folgende Grundausstattung: Flüssigkeiten wie Kraftstoff, Frischwasser (50 ltr.), Gas (1 x 11 kg-Alu-Flasche) zu 100% sowie Werkzeug, Reifenreparatur-Set und Kabeltrommel, ohne Sonderausstattung. Dies entspricht einem Gewicht von ca. 175 kg bis 275 kg je nach Modell.

*** Die Zuladung darf durch die Anzahl der Passagiere, Ihrer persönlichen Ausrüstung und Sonderausstattung nicht überschritten werden.

Alle Preisangaben sind unverbindliche Preisempfehlungen in EURO inkl. gesetzl. MwSt. ab Werk LMC Sassenberg.

Mit Erscheinen dieser Preisliste erlischt die Gültigkeit aller bisher erschienenen Preislisten. Gültig ab 15.08.2012

Gutes noch besser - die neue, verbesserte Aufbautechnologie

Keine Chance für



Hagelschlag



Feuchtigkeit



Steinschlag



Überladung



Erhöhte
Mautgebühren



Long Life Technologie

Sassenberg

Schutz vor Witterungseinflüssen, ein
feuchtigkeitsresistenter Aufbau und dazu
High-Tech Leichtbau.

Investieren Sie in die Zukunft mit langlebigen
und wertstabilen Reisemobilen aus der
Ideenschmiede Sassenberg.

GFK Dach

Extra harter
PU-Kern

Aluminium
Seitenwand

XPS





LMC Caravan GmbH & Co. KG

Rudolf-Diesel-Straße 4 · 48336 Sassenberg
Telefon +49 25 83/27-0 · Telefax +49 25 83/27-138
www.lmc-caravan.com · contact@lmc-caravan.de



Besuchen Sie uns auf
Facebook

