

2013 / D



*Meine Welt*



MÜNSTERLAND

CARAVAN





Heiko Bröcker Michael Schmitz

4 – 5	TRADITION UND WERTE
6 – 7	QUALITÄT
8 – 11	LMC-STÄRKEN
12 – 13	WINTERKOMPETENZEN
14 – 15	AL-KO
16 – 23	SCANDICA
24 – 31	MAESTRO
32 – 43	MUSICA
44 – 45	MATERIALIEN
46	KÜCHENVARIANTEN
47	BADVARIANTEN
48 – 49	BETTvarianten
50 – 51	NACHGEFRAGT
52 – 55	GRUNDRISSÜBERSICHT

Ulrich Stephan

Judith Hüsemann

Markus Winter

Ulrich Schoppmann



# DAMALS . . .

Die Welt ist voll von einzigartigen Geschichten zum Entdecken und Genießen, dachte sich der Konstrukteur Heinrich Austermann. Höchste Zeit also, sich auf den Weg zu machen und seine ganz eigene Idee von Freiheit und Erleben zu realisieren. Als leidenschaftlicher Konstrukteur schrieb er das erste Kapitel für die Erfolgsgeschichte von LMC mit der Geburtsstunde der beiden legendären Wohnwagen Falter und Knospe. Das war Anfang der 50er-Jahre – seitdem haben sich unzählige Wohnwagen und Reisemobile vom Werk in Sassenberg auf den Weg zu Ihnen und anschließend in die ganze Welt gemacht. Heinrich Austermann wäre stolz darauf, dass aus den Geschichten von und mit LMC bis heute ein so eindrucksvolles Gesamtwerk geworden ist. Deshalb arbeiten wir mit modernster Technik und ganz viel Leidenschaft fürs Caravaning daran weiter, unseren gemeinsamen Traum vom perfekten Reisen zu leben.



Die legendäre Knospe

1955



Serienproduktion der ersten Wohnanhänger

1966



Rasante Auftragsentwicklung für die Baureihen Lord und Münsterland

bis 1974

1976



Blick in die gerade erweiterte Möbeltischlerei

1981



Großer Erfolg mit den Baureihen Münsterland, Luxus, Münsterland-Dominant, Lord und Lord Exquisit – bis heute „Made in Germany“

1985

# HEUTE . . .

Und das ist längst nicht alles, denn genauso eindrucksvoll, wie sie begonnen hat, geht die Geschichte weiter – in jeder Saison arbeiten unsere Konstrukteure, Produktentwickler und Monteure hart daran, das nächste Kapitel noch spannender, noch anspruchsvoller, noch bequemer zu gestalten. Dass unsere Fahrzeuge heute auf den Bestsellerlisten von Kunden und Fachmagazinen ganz weit oben stehen, verdanken wir Ihnen, die Sie unsere höchsten Ansprüche in Sachen Qualität und Serienausstattung zu schätzen wissen und uns Bestnoten in Sachen gewichtsoptimierte Bauweise, Winterkompetenz und Fahrkomfort geben. Die Liste der Neuerungen in diesem Katalog ist ebenso lang wie aufsehenerregend, denn mit der Saison 2012/2013 eröffnen wir ein neues Kapitel mit dem Titel „Optimaler Schutz. Perfektes Design.“ und sind uns sicher, damit neue Meilensteine im Caravaning zu setzen.

Investitionen in den Jahren 2007 bis 2012

2007



Wasserstrahlschneideanlage

2008



Dachstraße

2009



Neustrukturierung der Produktion

2010



Kantenbearbeitungszentrum

2011




Hagelschutzdächer

2012



1300 m² große Chassishalle (Realisierung Herbst 2012)





Michael Schmitz  
Leiter der Abteilung Konstruktion und Entwicklung

# LIEBE ZUM DETAIL

**„Was macht eigentlich die Faszination an der Entwicklung von Reisefahrzeugen aus?“, werde ich oft gefragt. „Das große Ganze“, antworte ich dann – und das ist wörtlich gemeint.**

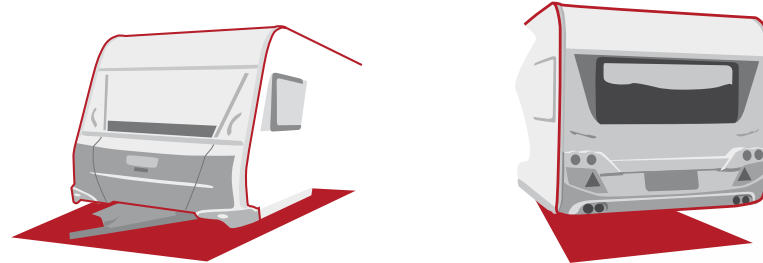
Die Summe unzähliger kleiner Details ergibt später ein Fahrzeug, das bequem Platz für mehrere Personen bietet und sie während der schönsten Zeit des Jahres rund um den Globus begleitet. Da wird nichts dem Zufall überlassen – Kundenwünsche, neue Ideen und technische Weiterentwicklungen müssen effizient zusammengebracht werden, damit am Ende ein Fahrzeug entsteht, das viele Fans findet und den entscheidenden Beitrag für einen gelungenen Urlaub leistet. Ein gutes von einem durchschnittlichen Fahrzeug unterscheiden dabei die Qualität und die Liebe zum Detail. Ein anspruchsvolles Außen- und Innendesign und durchdachte Grundrisse sind dafür selbstverständlich. Fahrzeuge von LMC beinhalten jedoch zusätzlich genauso viele unsichtbare Funktionen und jede Menge Technik, die zu Recht den Titel „Ingenieurskunst – Made in Germany“ verdienen. Darauf sind wir Mitarbeiter von LMC besonders stolz.



# TOP-STÄRKEN UNSERER AUFBAUTECHNIK

**Nur wer vorne ist, kann bestimmen, wo es langgeht.**

Deshalb haben wir unseren Caravans der neuesten Generation alles mitgegeben, was notwendig ist, um bei Ihnen zu punkten. Gönnen Sie sich echte Mehr-Werte in Sachen Sicherheit, Design und Wohnkomfort und entscheiden Sie sich für einen Caravan von LMC.

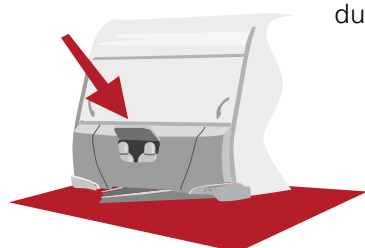


TOP-Schutz durch serienmäßiges GFK-Dach, -Bug und -Heck

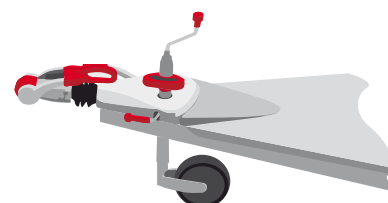


TOP-Funktionalität durch Deichselkasten aus robustem Aluminium-Riffelblech


TOP-Funktionalität durch Deichselkasten mit Licht (serienmäßig beim Scandica und Maestro)



TOP-Praktikabilität durch Serviceöffnung im Flaschenkasten



TOP-Fahrkomfort mit serienmäßiger Sicherheitskupplung



TOP-Dämmungswerte durch Styrofoam-Isolierung (serienmäßig im Scandica, optional im Musica und Maestro)





TOP-Lichtverhältnisse durch Eingangstür mit Fenster und TOP-Vertrauen in Secure-Sicherheitstürschloss



TOP-Stauraum durch optimale Raumnutzung und Serviceklappen




TOP-Sicherheit durch ATC Trailer Control (optional)



TOP-Service durch Schwerlaststützen mit Verlängerung für bequemes Herunterdrehen

TOP-Zuladung durch innovatives AL-KO-Leichtbau-Chassis





# TOP-STÄRKEN UNSERER INNENRAUMTECHNIK



TOP-Kochgenuss  
durch leistungsstarke  
Dunstabzugshaube



TOP-Bediener-  
freundlichkeit durch praktische  
Taktfunkenzündung am Kocher



TOP-Belüftungskonzept  
durch hinterlüftete Möbel  
und doppelte Böden



TOP-Sicherheit mit  
serienmäßigen Rauch-  
meldern



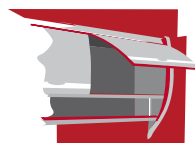
TOP-Individualität  
durch Duoflex-Küche  
(modellabhängig)



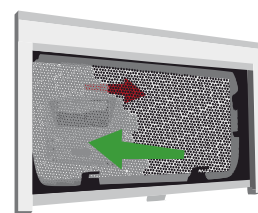
TOP-Handling  
durch Softstop-Einzüge  
der Schubladen



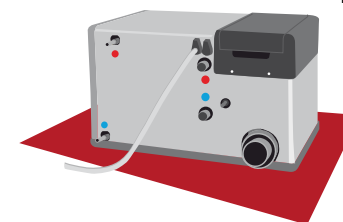
TOP-Schlafkomfort durch  
geprüfte Qualitäts-Kaltschaum-  
matratzen



TOP-Stauraum durch  
optimale Raumnutzung und  
Serviceklappen



TOP-Flexibilität durch  
Multifunktionsrollos  
mit Sichtschutz



TOP-Wohnkomfort durch  
ALDE-Heizung (serienmäßig  
im Scandica, modellabhän-  
gig optional im Musica und  
Maestro)

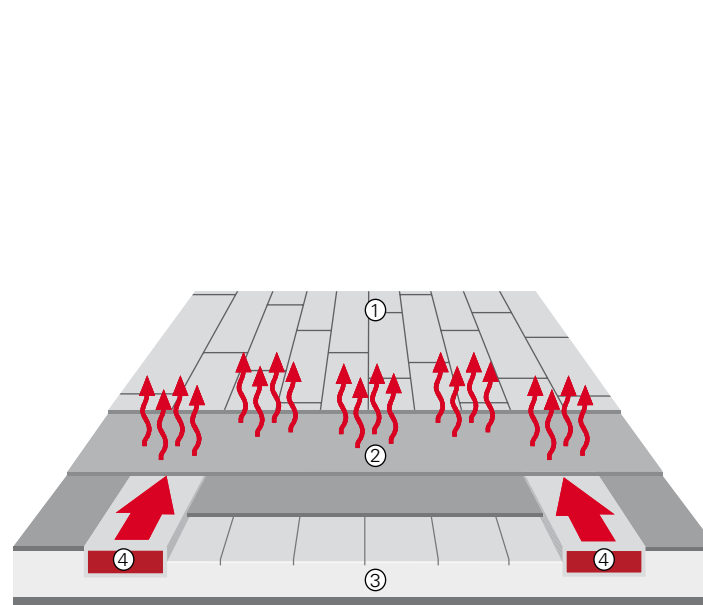


TOP-Komfort durch praktischen  
Lattenrostauszug zwischen  
Einzelbetten (modellabhängig)

# ENDLICH WINTER

## Urlaub, wann und wo Sie wollen.

Weil wir nicht wissen, wann Sie Lust auf Urlaub bekommen, bauen wir von LMC ganz einfach Fahrzeuge, die Sie sicher und bequem 365 Tage im Jahr rund um die Welt begleiten. Wohlige Wärme drinnen, frostige Winterlandschaften draußen – machen Sie ab sofort mit der LMC-Winterkompetenz den Winter zu Ihrem neuen Sommer.



Fußbodentemperierung ALDE (nur Scandica)

1. Fußbodenbelag
2. Aluminiumwärmeleiter
3. Wärmedämmung
4. Heizungsrohr



Serienmäßig doppelte Böden für optimale Luftzirkulation



Sandwich-Bauweise mit besten Isolationseigenschaften (nur Scandica)



Duocontrol mit Eis-Ex und Fernanzeige (Option)



## Machen Sie den Praxistest.

Neugierig auf den LMC Scandica? Dann nutzen Sie unsere Kooperationen mit dem Campingplatz und Sportcamp Woferlgut in der Europa-Sportregion Zell am See und dem Südsee-Camp in der schönen Lüneburger Heide. Auf beiden Campingplätzen warten einige LMC Scandica darauf, Sie während eines Kurzurlaubs zu verwöhnen und ausgiebig von Ihnen getestet zu werden. Mehr Informationen zu diesen Angeboten erhalten Sie in Ihrem nächstgelegenen LMC Competence Center.



[www.5-sterne-camping.de](http://www.5-sterne-camping.de)



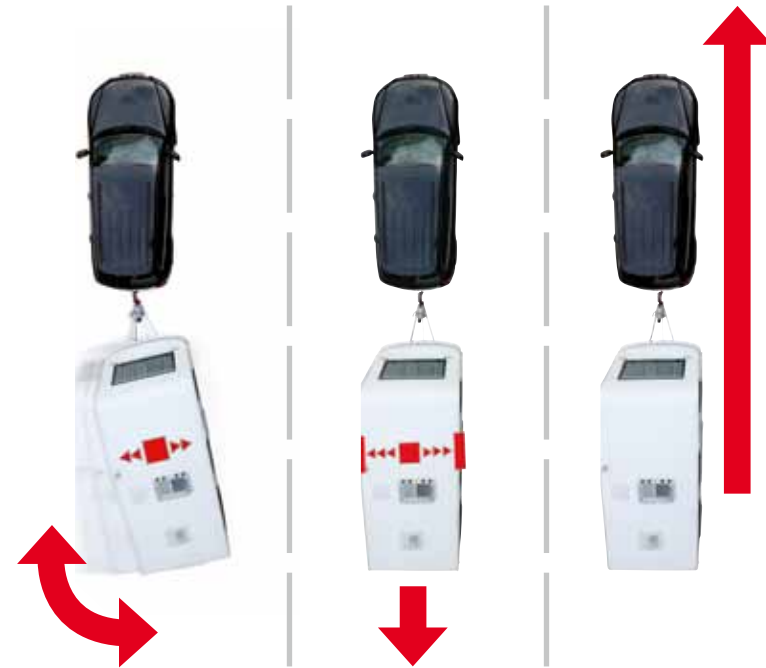
[www.sportcamp.at](http://www.sportcamp.at)







# AL-KO



## ATC Trailer Control.

Das bewährte AL-KO Antischleudersystem ATC (optional erhältlich). Dabei registriert ein Sensor an der Achse bereits kleinste Pendelbewegungen und bremst den Caravan sofort weich ab, bevor überhaupt gefährliche Situationen entstehen können.



## AKS Sicherheitskupplung.

Die neue designprämierte AKS Antischlingerkupplung von AL-KO mit vier Reibbelägen gegen Schlinger- und Nickbewegungen sorgt für noch mehr Sicherheit und entspanntes Reisen (serienmäßig erhältlich).

- Zugelassen bis 3,5 Tonnen zulässiges Gesamtgewicht
- Mit Aufnahme für AL-KO Safety-Diebstahlschutz
- Zugelassen für Tempo 100

# URLAUB IN BALANCE

## Im Urlaub denken Sie nur an Sonne, Strand und mehr?

Genau richtig – denn für alles andere gibt es ja uns. Damit Sie bequem und ausgeruht an Ihren Traumzielen ankommen, haben wir vorgesorgt – mit Sicherheit. Gemeinsam mit dem führenden Hersteller für Chassistechnik AL-KO beweisen wir Ihnen, dass Freiheit und Stabilität keine Gegensätze sind, sondern durchdacht eingesetzt, das Erfolgsrezept für perfekte Balance sein können. Wir setzen dort an, wo auf kleinem Raum extreme Kräfte aufeinandertreffen – an der Kupplung; denn wenn hier, am schwächsten Punkt des Gespanns, Sicherheit Vorrang hat, liegen Zugfahrzeug und Caravan optimal auf der Straße. Seien Sie sicher, diese Straßenlage kann nur noch einer übertreffen – der Mittelstreifen.



QR-Code scannen und wichtige Produktinformationen vom Hersteller AL-KO erhalten!





MÜNSTERLAND

SCANDICA



Scandica 561 D







**Scandica – unser Synonym für Winterkompetenz.**

Erst bei Temperaturen jenseits der Nullgradgrenze fühlt er sich so richtig pudelwohl – unser Scandica.

Mit jeder Menge winterlicher Extras ist er Ihre wohlig-warme und gemütliche Rückzugsinsel, wenn der Winter draußen alles fest in seinen Händen hält.

# AMBIENTE



Skibox



Full-Cooker mit Backofen



Beheizter Kleiderschrank





# ENERGIE



Scandica 561 D · Polster Luna



Scandica 706 D · Polster Leder deluxe



360°-Innenansichten aller Fahrzeuge  
unter [www.lmc-caravan.com](http://www.lmc-caravan.com)



Das Innenleben der  
ALDE compact 3010

## Schöner kann der Winter gar nicht sein.

Mit speziellen Heizungs- und Isolationssystemen, seinem gemütlichen Interieur sowie durchdachter Sonderausstattung lässt der Scandica die Herzen von Winterfans höherschlagen.

Abbildungen beinhalten teilweise aufpreispflichtige Sonderausstattung!





MÜNSTERLAND

# MAESTRO



Maestro 552 E









Moderne Armaturen

### Der Maestro zieht alle Blicke auf sich.

Seitdem er das erste Mal die Bühne betreten hat, gibt er den Ton an. Ausstattung, Design, Ambiente – dieser Meister duldet keine Kompromisse und sonnt sich selbstbewusst unter den bewundernden Blicken seiner Fans.



Vitrinenschrank



360°-Innenansichten aller Fahrzeuge unter [www.lmc-caravan.com](http://www.lmc-caravan.com)



Polster Aurora

Abbildungen beinhalten teilweise aufpreispflichtige Sonderausstattung!



Maestro 665 D





Maestro 550 D · Polster Morena



Maestro 570 D

# MEISTERWERKE

**Großzügigkeit ist seine Stärke.**

Unserem Maestro haben wir nicht nur ein großes Paket Design, Technik und ein erstklassiges Interieur mit auf den Weg gegeben, auch das entsprechende Selbstbewusstsein haben wir direkt eingebaut. Lassen Sie sich von unserem Meisterwerk verführen.



Plexiglasabdeckung für Kontrollpanel

Abbildungen beinhalten teilweise aufpreispflichtige Sonderausstattung!



Maestro 552 E · Polster Aurora





MÜNSTERLAND

MUSICA



Musica 540 D









Abbildungen beinhalten teilweise aufpreispflichtige Sonderausstattung!

Musica 490 E · Polster Bruna



Möbelklappe **BLACK**



Bugküche



Garderobenspannteil mit Logo-Stick

# HERZENSBRECHER

## Charmeur mit Persönlichkeit.

Aufgepasst – unzählige Fans haben bereits ihr Herz an ihn verloren. Machen Sie sich gefasst auf ein Gesamtpaket, das seinesgleichen sucht und Sie im Handumdrehen verzaubern wird.






GEMÜTLICHKEIT  
HAT EINEN NAMEN –  
MUSICA



Musica 520 K · Polster Feodora



Musica 500 E · Polster Feodora

Abbildungen beinhalten teilweise aufpreispflichtige Sonderausstattung!



Musica 490 E · Polster Bruna



360°-Innenansichten aller Fahrzeuge  
unter [www.lmc-caravan.com](http://www.lmc-caravan.com)

**Mehr Gemütlichkeit.  
Rundum wohlfühlen.**

Sein Name ist  
Programm – Musica  
lässt uns entspannen  
und bringt angenehmen  
Rhythmus in unser  
Leben. Die gelungene  
Mischung zwischen  
komfortabler Sitzecke  
und ganz privater  
Rückzugsinsel macht  
es möglich.





# PASST. PERFECT.



Musica 520 K

## „Der passt perfekt zu uns“ ...

Das hören wir unsere Kunden immer wieder sagen. Kein Wunder, schließlich hat der Musica mit 17 beliebten Grundrissvarianten alles zu bieten, was man für eine entspannte Reise um die Welt so braucht.



# GEFÜHL



Musica 440 D · Polster Feodora



Musica 390 D · Polster Bruna



Hängeschränke mit Designerecke

## Diese Liebe hält für immer.

Wir nehmen unser Zuhause einfach mit in den Urlaub – und der Traum von der perfekten Liaison wird wahr: unkompliziert, genussvoll und dabei ganz besonders attraktiv.

360°-Innenansichten aller Fahrzeuge  
unter [www.lmc-caravan.com](http://www.lmc-caravan.com)



Musica 540 D · Polster Bruna





Luna



Carlotta



Bruna

SCANDICA


Carlotta / Luna

MAESTRO

Aurora / Morena

MUSICA

Bruna / Feodora / Aurora



Leder



Leder deluxe



Aurora

Morena



Feodora



# MATERIALIEN STOFFE

**Dieser Urlaub wird schön.**

Woher wir das wissen? Ganz einfach: weil harmonische Naturtöne und starke Kontraste sich zum Match der Trendexperten treffen. Wer gewinnt? Sie haben die Wahl.



# KÜCHEN

grundrissabhängige Varianten



## Seitenküche

Im Zentrum Ihres Caravans liegt die großzügige Seitenküche. Anstelle des hier abgebildeten Kühlschranks mit darüberliegender Arbeitsfläche ist hier optional auch ein 190-l-Großraumkühlschrank möglich.



## Heckküche

In der platzsparenden Heckküche mit Spüle, Kocher, Kühlschrank und Auszug haben Sie mit einem Griff alles zur Hand, was Sie für eine leckere Mahlzeit benötigen.



## Bugküche

Über die gesamte Bugbreite erstreckt sich die geräumige Bugküche mit extragroßer Eck-Arbeitsfläche, besonders viel Stauraum und Kühlschrank. Optional zum hier abgebildeten Kühlschrank ist auch ein 190-l-Großraumkühlschrank möglich.



## Winkelküche

Ebenso geschickt wie platzsparend präsentiert sich die gemütliche Winkelküche mit mehreren Auszügen und gegenüberliegendem Kühlschrank.

# BÄDER

grundrissabhängige Varianten



## Heckbad, längs

Seitlich des Bettes positioniert sich diese Badvariante und ermöglicht neben ausreichendem Badraum auch eine offene Gestaltung des mittleren Fahrzeugbereiches.



## Mittelbad

Wer Wert auf einen großzügigen Schlaf- und Sitzbereich legt, für den ist ein Mittelraumbad eine gute Wahl, lassen sich doch so alle Bereiche bestmöglich ausnutzen.



## Heckbad, quer

Bei dieser Badvariante erstreckt sich das Bad hinter dem Bett über die gesamte Breite des Fahrzeugs. Der Wohn- und Küchenbereich bleibt offen.



# BETTEN

grundrissabhängige Varianten



**Doppelbett, längs**  
In Fahrtrichtung positioniert ist dieses bequeme Doppelbett mit Einstiegsmöglichkeit am Fußende.



**Einzelbetten**  
Zwei gegenüberliegende Einzelbetten mit mittiger Einstiegsmöglichkeit und dazwischenliegender Nachtkonsole ermöglichen erholsamen Schlaf, ohne sich dabei aus den Augen zu verlieren. Bei Bedarf verwandeln sich die Einzelbetten schnell und einfach in ein komfortables Doppelbett.



**Kinderbett**  
Etagenbetten wecken bei den jüngsten Campern Begeisterung, und das Konstruktionsprinzip schafft ein natürliches Mehr an nutzbarem Wohnraum.




**Queensbett**  
Ein Bett in exponierter Lage, beidseitig begehbar – Sie thronen inmitten des Raums und genießen königliche Schlafatmosphäre in XXL-Dimension.



**Aufstellbett**  
Mit wenigen Handgriffen gleitet das Ausstelldach aus der Fahrzeugsilhouette heraus und erweitert den Caravan um eine Spiel- und Schlaffläche von 140 x 200 cm Größe.

Abbildungen beinhalten teilweise aufpreispflichtige Sonderausstattung!





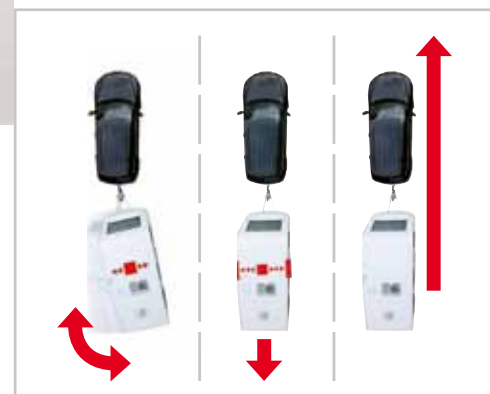
### Welche Vorteile hat die 5-Zonen-Kaltschaummatratze von LMC für mich?

Antwort: Gerade im Urlaub sind Erholung und der damit verbundene ruhige, entspannte Schlaf enorm wichtig. Um Ihnen diesen zu ermöglichen, stellen wir alle Betten, inklusive der Etagenbetten, mit unseren komfortablen 5-Zonen-Kaltschaummatratzen aus, die für jede Körperregion die optimale Unterstützung bieten.



### Ich koche auch im Urlaub gern und oft. Wie verhält sich der Rauchmelder bei Wasserdampf?

Antwort: Keine Angst, ein Fehlalarm ist nicht zu befürchten. Der Rauchmelder ist in genügendem Abstand zum Küchenbereich positioniert, und außerdem sorgt unsere serienmäßige Abluft-Dunstabzugshaube dafür, dass der Wasserdampf direkt nach außen geleitet wird.



### Warum bietet LMC ausschließlich System-Leichtbau-Chassis mit serienmäßiger Antischlingerkupplung an?

Antwort: Wir haben uns für die serienmäßige Ausstattung mit diesen beiden Komponenten entschieden, weil sie unseren Kunden entscheidende Vorteile bietet. Dazu gehören: mehr Zuladung bei weniger Gewicht, ein besonders komfortables Fahrverhalten mit bestmöglicher Fahrstabilität und -sicherheit und die zugfahrzeugabhängige Möglichkeit, alle Wohnwagen mit einer Tempo-100-Zulassung zu versehen.



Abbildungen beinhalten teilweise aufpreispflichtige Sonderausstattung!


### Mir ist aufgefallen, dass in meinem LMC doppelte Böden in den Sitzbänken verbaut sind. Warum?

Antwort: Immer mehr Kunden nutzen ihren Wohnwagen das ganze Jahr. Daher ist die Belüftung der Stauräume, wie Sitzkästen und Hängeschränke, enorm wichtig. In den doppelten Böden kann die warme Luft fortwährend zirkulieren, sorgt für ein gleichbleibendes Raumklima und verhindert außerdem eine mögliche Schweißwasserbildung, z. B. an den Scheiben.



### Welche Vorteile verschafft mir die kleine Serviceöffnung am LMC-Flaschenkasten?

Antwort: Die kleine Serviceöffnung dient vor allem zum Öffnen und Schließen der Gasflaschen bei kürzeren Stopps auf Ihren Reisen. Selbst bei einem auf der Deichsel montierten Radträger müssen die Fahrräder für eine Bedienung der Gasflaschen deshalb nicht abgenommen werden.




# FRAGEN ANTWORTEN

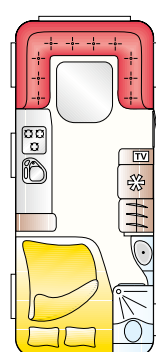




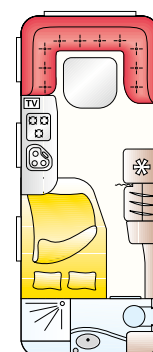
# SCANDICA




**Scandica 531 E**  
Gesamtlänge: 7691 mm  
Aufbaulänge: 6329 mm  
Gesamtbreite: 2326 mm  
Techn. zul. Gesamtmasse: 1700 kg



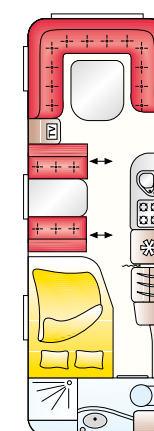
**Scandica 551 D**  
Gesamtlänge: 7625 mm  
Aufbaulänge: 6309 mm  
Gesamtbreite: 2526 mm  
Techn. zul. Gesamtmasse: 1700 kg




**Scandica 561 D**  
Gesamtlänge: 7761 mm  
Aufbaulänge: 6391 mm  
Gesamtbreite: 2526 mm  
Techn. zul. Gesamtmasse: 1700 kg



**Scandica 571 K**  
Gesamtlänge: 7717 mm  
Aufbaulänge: 6349 mm  
Gesamtbreite: 2526 mm  
Techn. zul. Gesamtmasse: 1700 kg

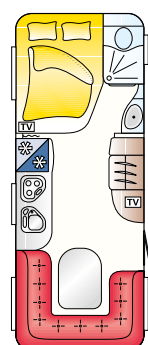


**Scandica 706 D**  
Gesamtlänge: 9005 mm  
Aufbaulänge: 7681 mm  
Gesamtbreite: 2526 mm  
Techn. zul. Gesamtmasse: 2200 kg




**Scandica 736 K**  
Gesamtlänge: 9459 mm  
Aufbaulänge: 8084 mm  
Gesamtbreite: 2526 mm  
Techn. zul. Gesamtmasse: 2300 kg


# MAESTRO




**Maestro 550 D**  
Gesamtlänge: 7659 mm  
Aufbaulänge: 6293 mm  
Gesamtbreite: 2326 mm  
Techn. zul. Gesamtmasse: 1500 kg




**Maestro 550 E**  
Gesamtlänge: 7690 mm  
Aufbaulänge: 6355 mm  
Gesamtbreite: 2326 mm  
Techn. zul. Gesamtmasse: 1500 kg




**Maestro 552 D**  
Gesamtlänge: 7659 mm  
Aufbaulänge: 6293 mm  
Gesamtbreite: 2526 mm  
Techn. zul. Gesamtmasse: 1600 kg



**Maestro 552 E**  
Gesamtlänge: 7690 mm  
Aufbaulänge: 6355 mm  
Gesamtbreite: 2526 mm  
Techn. zul. Gesamtmasse: 1600 kg



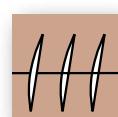
**Maestro 570 D**  
Gesamtlänge: 7843 mm  
Aufbaulänge: 6503 mm  
Gesamtbreite: 2526 mm  
Techn. zul. Gesamtmasse: 1600 kg



**Maestro 665 D**  
Gesamtlänge: 8652 mm  
Aufbaulänge: 7304 mm  
Gesamtbreite: 2526 mm  
Techn. zul. Gesamtmasse: 1800 kg



Wegen der Vielzahl an Modellen, Grundrissen und Ausstattungsmöglichkeiten können wir leider im Rahmen eines Katalogs nicht alle Modelle detailliert beschreiben. Betrachten Sie deshalb bitte die Beschreibungen als annähernd und haben Sie Verständnis dafür, dass die Modellbeschreibungen und Abbildungen auch Sonderausstattungen beinhalten, die nicht serienmäßig zum Lieferumfang gehören. Alle Angaben entsprechen dem zum Zeitpunkt des Drucks aktuellen Stand. Technische Änderungen in Konstruktion und Ausstattung, Abweichungen im Farbton sowie Irrtum behalten wir uns vor. Weitere technische Daten und Details entnehmen Sie bitte unserer aktuellen Preisliste. LMC gewährt zusätzlich eine Dichtheitsgarantie von fünf Jahren, eine jährliche Prüfung durch den LMC-Fachhändler vorausgesetzt.



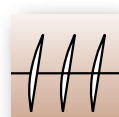
Schrank  
über  
Möbelstück



Schrank  
unter  
Möbelstück



Stauraum/  
Schränke



Schrank



Sitzgruppe



Bett  
(Grundriss ohne  
Garage und mit  
niedrigem Bett)




Bett  
(Grundriss mit  
Garage und mit  
hohem Bett)



Küche



Tisch



Bad



TV



Kühlschrank  
(grundriss-  
abhängig)



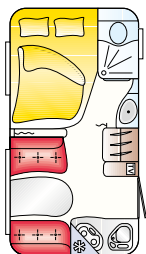
Hoch-  
Kühlschrank  
(optional)



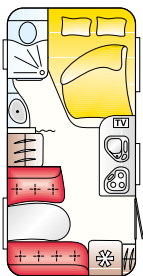
Kühlschrank  
(unter Küchen-  
arbeitsplatte)



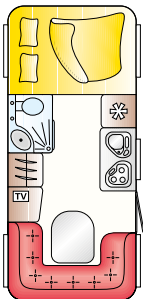
# MUSICA



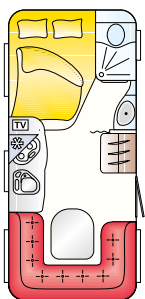
**Musica 390 D**  
Gesamtlänge: 6083 mm  
Aufbaulänge: 4768 mm  
Gesamtbreite: 2326 mm  
Techn. zul. Gesamtmasse: 1200 kg



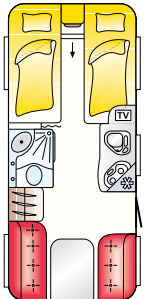
**Musica 440 D**  
Gesamtlänge: 6432 mm  
Aufbaulänge: 5128 mm  
Gesamtbreite: 2326 mm  
Techn. zul. Gesamtmasse: 1300 kg



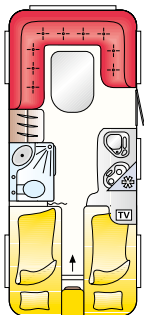
**Musica 460 D**  
Gesamtlänge: 6887 mm  
Aufbaulänge: 5574 mm  
Gesamtbreite: 2326 mm  
Techn. zul. Gesamtmasse: 1350 kg



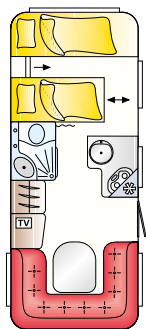
**Musica 470 D**  
Gesamtlänge: 6811 mm  
Aufbaulänge: 5523 mm  
Gesamtbreite: 2326 mm  
Techn. zul. Gesamtmasse: 1300 kg



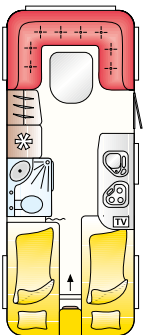
**Musica 470 E**  
Gesamtlänge: 6972 mm  
Aufbaulänge: 5628 mm  
Gesamtbreite: 2326 mm  
Techn. zul. Gesamtmasse: 1300 kg



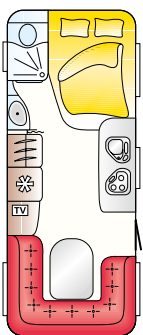
**Musica 490 E**  
Gesamtlänge: 7220 mm  
Aufbaulänge: 5808 mm  
Gesamtbreite: 2326 mm  
Techn. zul. Gesamtmasse: 1400 kg



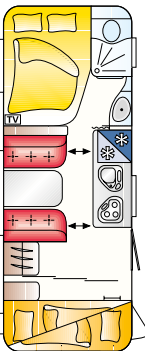
**Musica 500 E**  
Gesamtlänge: 7299 mm  
Aufbaulänge: 5945 mm  
Gesamtbreite: 2326 mm  
Techn. zul. Gesamtmasse: 1500 kg



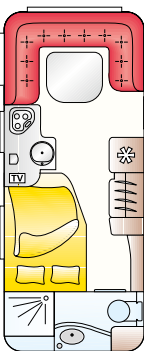
**Musica 503 E BLACK**  
Gesamtlänge: 7424 mm  
Aufbaulänge: 6095 mm  
Gesamtbreite: 2326 mm  
Techn. zul. Gesamtmasse: 1700 kg



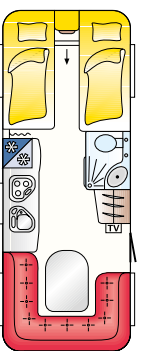
**Musica 520 D**  
Gesamtlänge: 7381 mm  
Aufbaulänge: 6098 mm  
Gesamtbreite: 2326 mm  
Techn. zul. Gesamtmasse: 1500 kg



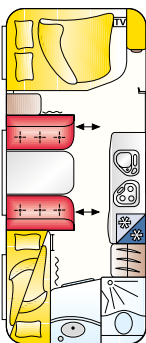
**Musica 520 K**  
Gesamtlänge: 7702 mm  
Aufbaulänge: 6435 mm  
Gesamtbreite: 2326 mm  
Techn. zul. Gesamtmasse: 1500 kg



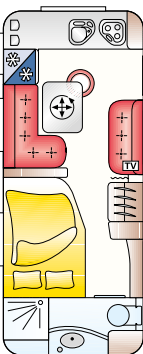
**Musica 540 D**  
Gesamtlänge: 7686 mm  
Aufbaulänge: 6355 mm  
Gesamtbreite: 2526 mm  
Techn. zul. Gesamtmasse: 1500 kg



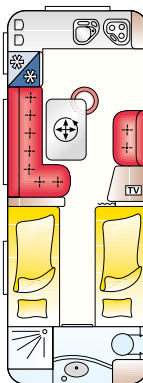
**Musica 560 E**  
Gesamtlänge: 7690 mm  
Aufbaulänge: 6355 mm  
Gesamtbreite: 2326 mm  
Techn. zul. Gesamtmasse: 1500 kg



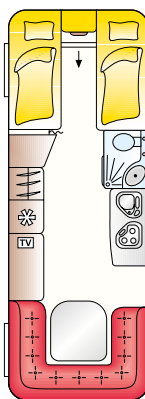
**Musica 560 K**  
Gesamtlänge: 7604 mm  
Aufbaulänge: 6278 mm  
Gesamtbreite: 2526 mm  
Techn. zul. Gesamtmasse: 1500 kg



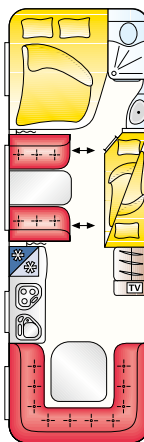
**Musica 580 D**  
Gesamtlänge: 7756 mm  
Aufbaulänge: 6415 mm  
Gesamtbreite: 2526 mm  
Techn. zul. Gesamtmasse: 1600 kg



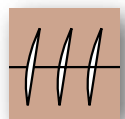
**Musica 635 E**  
Gesamtlänge: 8273 mm  
Aufbaulänge: 6915 mm  
Gesamtbreite: 2526 mm  
Techn. zul. Gesamtmasse: 1800 kg



**Musica 655 E**  
Gesamtlänge: 8576 mm  
Aufbaulänge: 7208 mm  
Gesamtbreite: 2526 mm  
Techn. zul. Gesamtmasse: 1900 kg



**Musica 725 K**  
Gesamtlänge: 9302 mm  
Aufbaulänge: 7963 mm  
Gesamtbreite: 2526 mm  
Techn. zul. Gesamtmasse: 2300 kg



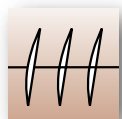
Schrank  
über  
Möbelstück



Schrank  
unter  
Möbelstück




Stauraum/  
Schränke




Schrank



Sitzgruppe



Bett  
(Grundriss ohne  
Garage und mit  
niedrigem Bett)



Bett  
(Grundriss mit  
Garage und mit  
hohem Bett)



Küche



Tisch



Bad




TV



Kühlschrank  
(grundriss-  
abhängig)



Hoch-  
Kühlschrank  
(optional)



Kühlschrank  
(unter Küchen-  
arbeitsplatte)



**LMC Caravan GmbH & Co. KG**

Rudolf-Diesel-Straße 4 · 48336 Sassenberg  
Telefon +49 25 83/27-0 · Telefax +49 25 83/27-138  
[www.lmc-caravan.com](http://www.lmc-caravan.com) · [contact@lmc-caravan.de](mailto:contact@lmc-caravan.de)



Besuchen Sie uns auf  
**Facebook**

