

LISTINO PREZZO

2012

Vivete i nuovi modelli Poessl.



PÖSSL
Un marchio della Poessl Freizeit e Sport GmbH

D-LINE

Sempre in giro nel modo migliore.



Camper Poessl

„ Prima cercarti un compagno solo dopo comincia il viaggio ! “ (un proverbio asiatico)

In vacanza, per il tempo libero o per l'uso quotidiano – con un camper Poessl siete in qualsiasi situazione ben equipaggiati! Con un'esperienza di oltre 20 anni nell'allestimento di furgoni creiamo spazi grandi su spazi piccoli, perché un camper Poessl offre sia i privilegi di un'ampia automobile sia il confort di una casa mobile.

Migliaia di clienti a livello europeo sanno apprezzare questa particolarità e hanno ricevuto quello che cercavano: vivere la libertà mobile, godersi il viaggio, arrivare in modo sicuro alla meta e all'arrivo godersi il confort dell'abitacolo. Ah , non avete ancora un "Poessl" ? Allora è arrivata l'ora, di cercare il vostro compagno ideale di viaggio! Avete l'imbarazzo della scelta tra ben dodici modelli della nostra linea D e H.



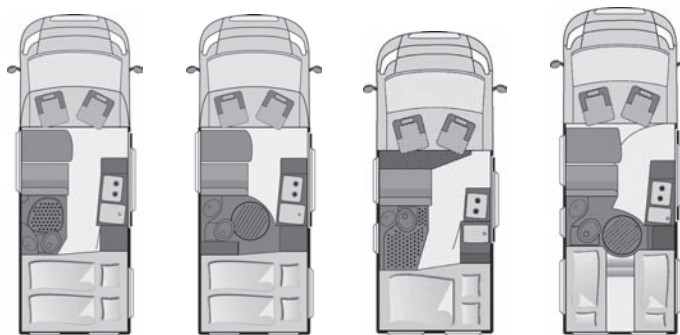
Linea D e linea H

Elenco:

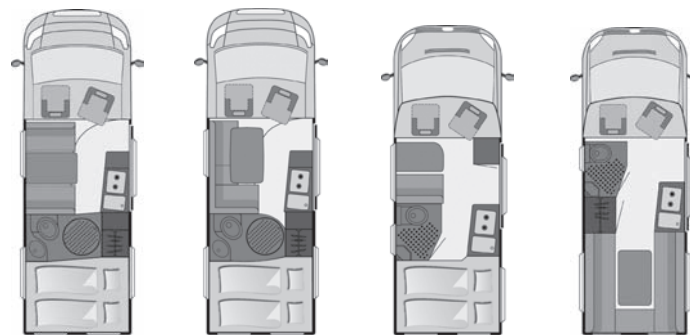
Chassis linea D	04 - 05
Dati tecnici della macchina, tecnica di bordo, allestimento di base linea D	06 - 07
Opzioni macchina di base, pacco all in linea D	08 - 09
Opzioni allestimento linea D	10 - 11
Chassis linea H	12
Dati tecnici della macchina, tecnica di bordo, allestimento di base linea H	13
Opzioni macchina di base, pacco all in linea H	14
Opzioni allestimento linea H	15

LINEA D

Chassis



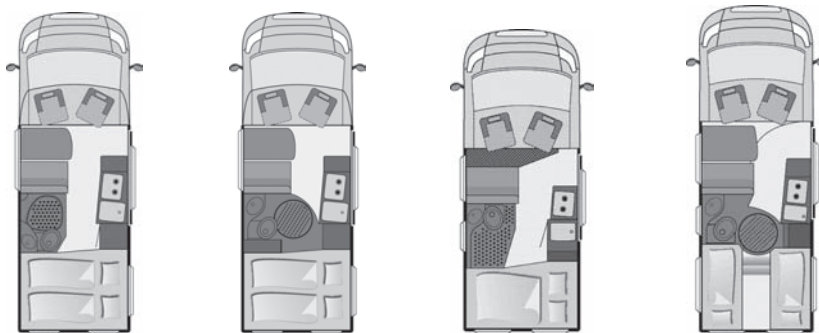
CHASSIS DI BASE	PESO SUPPLEM.	2WIN	2WIN STYLE	ROADCAMP	ROADCRUISER
CITROEN JUMPER 3,3 t					
2,2 I HDI 81 KW/110 cv	-	35.647	-	34.628	-
2,2 I HDI 96 KW/130 cv	-	36,664	41.578	35.647	-
2,2 I HDI 110 KW/150 cv	-	37,684	42.776	37.684	-
3,0 I HDI 130 KW/177 cv	50	39,211	44.405	38.193	-
CITROEN JUMPER 3,5 t					
2,2 I HDI 81 KW/110 cv	20	35.952	-	34.933	-
2,2 I HDI 96 KW/130 cv	20	36.970	42.063	35.952	39.720
2,2 I HDI 110 KW/150 cv	20	37.990	43.082	36.970	40.739
3,0 I HDI 130 KW/177 cv	70	39.917	44.689	38.499	42.470
FIAT DUCATO 3,3 t					
2,0 I Mjet 85 KW/115 cv	-	37.684	-	35.647	-
2,3 I Mjet 96 KW/130 cv	-	37.684	42.776	37.684	-
2,3 I Mjet 109 KW/148 cv	-	38.702	43.795	37.684	-
3,0 I Mjet 130 KW/177 cv	50	40.230	45.425	39.211	-
FIAT DUCATO 3,5 t					
2,0 I Mjet 85 KW/115 cv	20	37.175	-	36.156	-
2,3 I Mjet 96 KW/130 cv	20	38.193	43.285	37.175	40.739
2,3 I Mjet 109 KW/148 cv	20	39.211	44.305	38.193	41.578
3,0 I Mjet 130 KW/177 cv	70	40.739	45.932	39.720	43.489
FORD TRANSIT 3,5 t					
2,2 ITDCI 92 KW/125 cv	-	-	-	-	-
2,2 ITDCI 103 KW/140 cv	-	-	-	-	-
DIMENSIONI					
Lunghezza(mm)		ca. 5.998	ca. 5.998	ca. 5.413	ca. 6.358
Larghezza(mm)		ca. 2.050	ca. 2.050	ca. 2.050	ca. 2.050
Altezza(mm)		ca. 2.650	ca. 2.650	ca. 2.650	ca. 2.650
Passo (mm)		ca. 4.035	ca. 4.035	ca. 3.450	ca. 4.035
Altezza interna (mm)		ca. 1.905	ca. 1.905	ca. 1.905	ca. 1.905
PESO E CARICO UTILE KG DELLA MACCHINA DI BASE					
massa in marcia		2.840	2.880	2.765	2.995
Peso complessivo		3.300	3.300	3.300	3.500
Peso rimorchiabile frenato/non frenato		750/2.500	750/2.500	750/2.500	750/3.000
Peso complessivo motrice /rimorchio		5.800	5.800	5.800	6.500
Carico utile		460	420	535	505



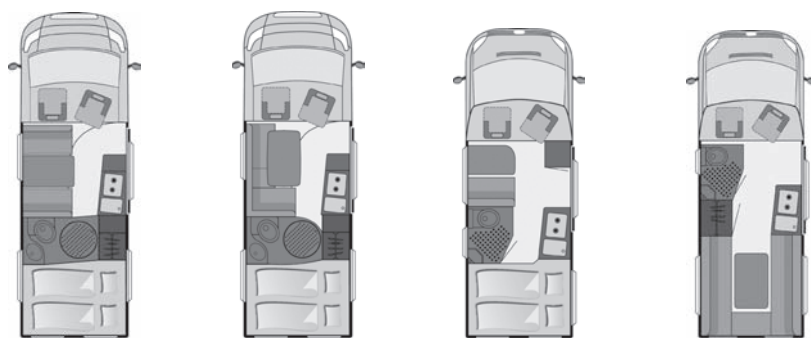
CHASSIS DI BASE	PESO SUPPLEM.	4FAMILY	4FAMILY-L	FORTUNA	FOR2
CITROEN JUMPER 3,3 t					
2,2 l HDI 81 KW/110 cv	-	-	-	-	-
2,2 l HDI 96 KW/130 cv	-	-	-	-	-
2,2 l HDI 110 KW/150 cv	-	-	-	-	-
3,0 l HDI 130 KW/177 cv	50	-	-	-	-
CITROEN JUMPER 3,5 t					
2,2 l HDI 81 KW/110 cv	20	-	-	-	-
2,2 l HDI 96 KW/130 cv	20	40.739	40.739	-	-
2,2 l HDI 110 KW/150 cv	20	41.578	41.578	-	-
3,0 l HDI 130 KW/177 cv	70	43.489	43.489	-	-
FIAT DUCATO 3,3 t					
2,0 l Mjet 85 KW/115 cv	-	-	-	-	-
2,3 l Mjet 96 KW/130 cv	-	-	-	-	-
2,3 l Mjet 109 KW/148 cv	-	-	-	-	-
3,0 l Mjet 130 KW/177 cv	50	-	-	-	-
FIAT DUCATO 3,5 t					
2,0 l Mjet 85 KW/115 cv	20	-	-	-	-
2,3 l Mjet 96 KW/130 cv	20	41.578	41.578	-	-
2,3 l Mjet 109 KW/148 cv	20	42.776	42.776	-	-
3,0 l Mjet 130 KW/177 cv	70	44.508	44.508	-	-
FORD TRANSIT 3,5 t					
2,2 l TDCI 92 KW/125 cv	-	-	-GUARDARE	35.952	35.240
2,2 l TDCI 103 KW/140 cv	-	-	-GUARDARE	35.699.-	35.647
MISURE					
Lunghezza(mm)		ca. 6.358	ca. 6.358	ca. 5.651	ca. 5.651
Larghezza(mm)		ca. 2.050	ca. 2.050	ca. 1.974/2.074	ca. 1.974
Altezza(mm)		ca. 2.650	ca. 2.650	ca. 2.695	ca. 2.695
Passo (mm)		ca. 4.035	ca. 4.035	ca. 3.750	ca. 3.750
Altezza interna (mm)		ca. 1.905	ca. 1.905	ca. 1.950	ca. 1.950
PESO E CARICO UTILE DELLA MACCHINA DI BASE					
massa in marcia		2.995	2.995	2.530	2.510
Peso complessivo		3.500	3.500	3.500	3.500
Peso rimorchiabile frenato/non frenato		750/3.000	750/3.000	750/2.000	750/2.000
Massa max ammissibile in combinaz. Con macchina di base		6.500	6.500	5.500	5.500
Carico utile		505	505	970	990

LINEA D

Dati tecnici della macchina, tecnica di bordo, allestimento di base



DATI TECNICI	2WIN	2WIN STYLE	ROADCAMP	ROADCRUISER
Motore	Turbodiesel	Turbodiesel	Turbodiesel	Turbodiesel
Cilindri	4 in linea	4 in linea	4 in linea	4 in linea
Serbatoio carburante (l)	90	90	90	90
cambio	meccanico	meccanico	meccanico	meccanico
classe di emissione	Euro 5	Euro 5	Euro 5	Euro 5
pneumatici	215/70 R 15 C	215/70 R 15 C	215/70 R 15 C	215/75 R 16 C
freni ant. /poster.	disco/disco	disco/disco	disco/disco	disco/disco
Batterie	12V/95 Ah	12V/95 Ah	12V/95 Ah	12V/95 Ah
SCHEDE TECNICHE DI BORDO				
Riscald.e boiler a gas	Truma Combi 4	Truma Combi 4	Truma Combi 4	Truma Combi 4
capacità del boiler (l)	10	10	10	10
capacità serb. acqua potabile (l)	ca. 95	ca. 95	ca. 95	ca. 95
capacità serb.acqua grigie (l)	ca. 92	ca. 92	ca. 92	ca. 92
capacità vano bombole gas (kg)	2 x 11	2 x 11	2 x 11	2 x 11
potenza carica batterie (A)	19	19	19	19
batteria aux. (Ah)	95	95	95	95
prese corrente 12-/230 V	0/1	0/1	0/1	0/1
fornello a gas	2 fiamme	2 fiamme	2 fiamme	2 fiamme
frigo (l) cella freezer (l)	80/5	80/5	60/5 Kompressor	80/5
isolamento pareti mm (schiuma PE)	10 - 20	10 - 20	10 - 20	10 - 20
isolamento tetto (mm)	legno 3/6, Styrodur 20/schiuma PE 15-20			
isolamento pavimento(mm)	schiuma RTM 15 legno incl. PVC 7			
ALLESTIMENTO DI BASE				
decoro legno/tappezzeria	Calva mela/Swing	velluto/olmo oro	Calva mela/Swing	Calva mela/Swing
rivest. Piani lavoro e tavolo	Granito/Urbino	Fenice	Granito/Urbino	Granito/Urbino
decoro pavimento	PVC Maxim	PVC Modular	PVC Maxim	PVC Maxim
finestre doppie in acrilico con/senza oscur.z.	5/5	5/5	4/4	6/6
oblo a tetto con oscur.e zanz.	2	2	2	2
oblo a tetto con zanz.	1	1	1	-
posti viaggio con cintura a tre punti	4	4	4	4
posti letto	2 (+1)	2 (+1)	2 (+1 SA)	2 (+1)
semidinette(incl.rotaz.90°)mm letto di emergenza	1.800 x 880	1.800 x 880	-	1.800 x 880
doppia dinette	-	-	-	-
letto poster.	1.960 x 1.400/1.300	1.960 x 1.400/1.300	1.960 x 1.320/1.170	-
letto sing. Dx/sx	-	-	-	2.000/1.900 x 800
con cuscino centrale	-	-	-	2.000/1.900 x 1.900
doccia	integrato			
Toilette	cassetta Thetford	cassetta Thetford	cassetta Thetford	cassetta Thetford



DATI TECNICI	4-FAMILY	4FAMILY-L	FORTUNA	FOR2
Motore	Turbodiesel	Turbodiesel	TDCI Common Rail	TDCI Common Rail
Cilindri	4 in linea	4 in linea	4 in linea	4 in linea
Serbatoio carburante(l)	90	90	80	80
cambio	meccanico	meccanico	meccanico	meccanico
classe di emissione	Euro 5	Euro 5	Euro 5	Euro 5
pneumatici	215/75 R 16 C	215/75 R 16 C	215/75 R 16 C	215/75 R 16 C
freni ant. /poster.	disco/disco	disco/disco	disco/disco	disco/disco
Batterie	12V/95 Ah	12V/95 Ah	12V/70 Ah	12V/70 Ah
SCHEDA TECNICA DI BORDO				
Riscald.e boiler a gas	Truma Combi 4	Truma Combi 4	Truma Combi 4	Truma Combi 4
capacità del boiler(l)	10	10	10	10
capacità serb. acqua potabile (l)	ca. 95	ca. 95	ca. 100	ca. 100
capacità serb.acqua grigie (l)	ca. 92	ca. 92	ca. 80	ca. 80
capacità vano bombole gas (kg)	2 x 11	2 x 11	2 x 11	2 x 11
potenza carica batterie (A)	19	19	19	19
batteria aux .(Ah)	95	95	95	95
prese corrente12-/230 V	0/1	0/1	0/1	0/1
fornello Gas	2 fiamme	2 fiamme	2 fiamme	2 fiamme
frigo (l) cella freezer (l)	80/5	80/5	64/5 Kompressor	80/5
isolamento pareti in mm (schiuma PE)	10 - 20	10 - 20	10 - 20	10 - 20
isolamento tetto (mm)	legno3/6, Styrodur 20/schiuma PE 15-20			
isolamento pavimento(mm)	schiuma RTM 15 legno incl. PVC 7			
ALLESTIMENTO DI BASE				
decoro legno/tappezzeria	Calva melà/Swing	Calva melà/Swing	Calva melà/Swing	Calva melà/Swing
rivest. Piani lavoro e tavolo	Granito/Urbino	Granito/Urbino	Granito/Urbino	Granito/Urbino
decoro pavimento	PVC Maxim	PVC Maxim	PVC Maxim	PVC Maxim
Finestre doppie in acrilico con/s. oscur./zanz.	5/5	5/5	4/3	4/3
oblo a tetto con oscur.e zanz.	2	2	2	1
oblo a tetto con zanz.	0	0	0	0
posti viaggio con cintura a tre punti	fino a 6 (sec. Allestim.)	4	4	2
posti letto	3 (+2 opt.)	2 (+1 opt.)	2 (+1)	2
semidinette(incl.rotaz.90°) letto di emerg.	-	-	1.790 x 880	-
doppia dinette	1.750 x 900	-	-	-
letto poster.	1.960 x 1.450/1.350	1.960 x 1.450/1.350	1.920 x 1.300/1.220	-
letto sing . Dx/sx	-	-	-	1.850/2.280 x 700
con cuscino centrale	-	-	-	1.850/2.280 x 1700
doccia	integrata	integrata	integrata	integrata
Toilette	cassetta Thetford	cassetta Thetford	cassetta Thetford	cassetta Thetford

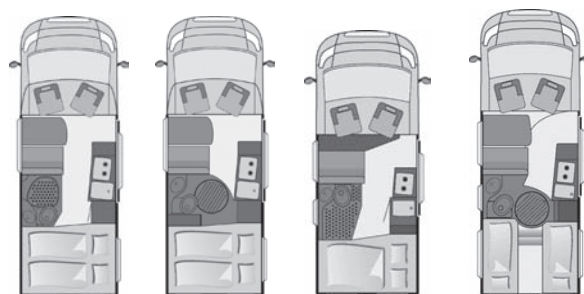
LINEA D

Opzioni macchina di base, pacco all in

● Allestimento di serie

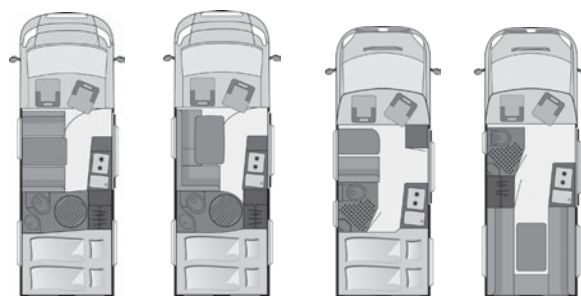
○ Optional

– non disponibile



PACCO ALL IN	PESO SUPPLEM.	PREZZO SINGOLO	2WIN	2WIN STYLE *	ROADCAMP	ROADCRUISER
serbatoio carbur. 120 l	28	159	●	●	●	●
clima cabina , manuale	18	1.425	●	●	●	●
airbag passeggero	3	305	●	●	●	●
specchi (elettr.riscald.)	2	233	●	●	●	●
sedile pass. Regolabile in altezza	1	101	●	●	●	●
rivest. Sedili guida come dinette	–	315	●	●	●	●
frigo da 80 l	–	264	●	●	65 l compressore	●
Prezzo pacchetto 1.628 1.599,- (Fortuna, For2 1.323 1.299,-)			risparmiate 1.170	risparmiate 1.170	risparmiate 907	risparmiate 1.170
OPTIONAL VEICOLO DI BASE						
luce di cortesia ingresso	–	●	●	●	●	●
ABS e EBD	–	●	●	●	●	●
Airbag pilota	–	●	●	●	●	●
Chiusura centralizzata con telecomando	–	●	●	●	●	●
alzacrystalli elettrici	–	●	●	●	●	●
capacità serbatoio carb.90 l	–	●	●	●	●	●
oscurante frontale e post. A rullo	–	●	●	●	●	●
Scalini elettr. Omnistep	–	●	●	●	●	●
piastra girevole pilota e passeg. incl. Appoggia braccia	–	●	●	●	●	●
Filtro anti particolato	–	●	●	●	●	●
Airbag passeggero	2,5	305	○	○	○	○
sensori parcheggio	0,8	305	○	○	○	○
ESP, ASR, incl. Hill Holder	0,5	508	○	○	○	○
ESP, ASR Traction + incl. Hill Holder	0,5	559	○	○	○	○
Molle di rinforzo poster.	17		○	○	○	○
Clima cabina autom.	19	1.730	○	○	○	○
clima cabina manuale	18	1.425	○	○	○	○
griglia motore in tinta incl. fendinebbia	–	305	–	–	–	–
vernice metallizzata	2,5	606	○	○	○	○
fendinebbia	2	182	○	○	○	○
cambio automat. Quickshift Fiat 3,0 solo con ESP	17	1.818	○	○	○	○
Predisp. Radio con autoparlanti	1,5	182	○	○	○	○
Para spruzzi ant.e poster.	4	132	○	–	○	○
Luci di posiz. diurna (soloFiat)	–	50	○	○	○	○
Predisposiz. perTOMTom (no Blue&me)	–	60	○	○	○	○
Tempomat	0,8	254	○	○	○	○
Specchi (elettr.e riscald.)	1,5	233	○	○	○	○
chiusura specchi elettrici	1,5	182	○	○	○	○
Riscald. MotoreWebasto	6	1.221	○	○	○	○
Paraurto ant.Verniciato metall.(solo senza fendinebbia)**	–	203	○	○	○	–
Paraurto ant.Verniciato bianco (solo senza fendinebbia)	–	152	○	○	○	–
Serbatoio carburante 120 l	28	159	○	○	○	○

*allestimento aggiuntivo su Style; verniciatura metallizzata, bagagliaio, cerchi in lega, gonnelline laterali, paraurti anter./poster. in tinta, spot interni su binari, interruttore luce soffitto, luci a Led di fondo
** grigio allum., golden white, azzurro lago, grigio ferro solo Fiat



● Allestimento di serie

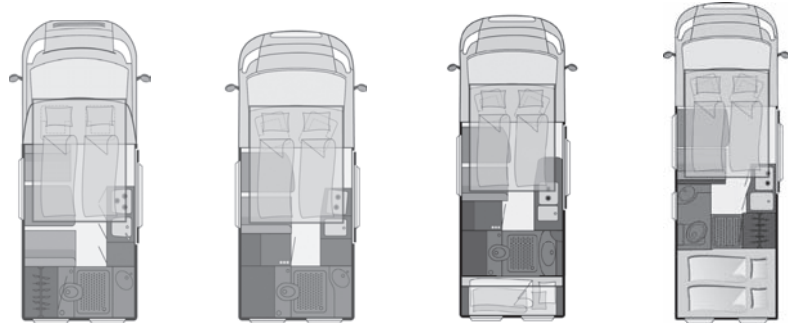
○ Optional

– non disponibile

PACCO ALL IN	PESO SUPPLEM.	PREZZO SINGOLO	4FAMILY	4FAMILY-L	FORTUNA	FOR2
serb. Carb. Da 120 l	28	159	●	●	-	-
clima cabina , manuale	18	1.425	●	●	●	●
airbag passeggero	3	305	●	●	●	●
specchi (elettr.riscald.)	2	233	●	●	-	-
sedile pass. Regolabile in altezza	1	101	●	●	-	-
rivest. Sedili guida come dinette	-	315	●	●	●	●
frigo 80 l	-	264	●	●	65 l compressore	-
prezzo pacco 1.628 1.599,- (Fortuna, For2 1.323 1.299,-)			risparmiate 1.170	risparmiate 1.170	risparmiate 639	risparmiate 639
OPZIONI MACCHINA DI BASE						
luce di cortesia ingresso	-	●	●	●	●	●
ABS e EBD	-	●	●	●	●	●
Airbag pilota	-	●	●	●	●	●
Chiusura centralizzata con telecomando	-	●	●	●	●	●
alzacrystalli elettrici	-	●	●	●	●	●
capacità serbatoio carb.90 l	-	●	●	●	●	●
oscurante frontale e post. A rullo	-	●	●	●	●	●
Scalini elettr. Omnistep	-	●	●	●	●	●
piastra girevole pilota e passeg.incluso appoggia braccia	-	●	●	●	●	●
Filtro anti particolato	-	●	●	●	●	●
Airbag passeggero	2,5	305	○	○	○	○
sensori parcheggio	0,8	305	○	○	-	-
ESP, ASR, incl. Hill Holder	0,5	508	○	○	● senza Hill Holder	● senzaHill Holder
ESP, ASR Traction + incl. Hill Holder	0,5	559	○	○	-	-
Molle di rinforzo poster.	17	142	○	○	-	-
Clima cabina autom.	19	1.730	○	○	-	-
clima cabina manuale	18	1.425	○	○	○	○
griglia motore in tinta con fendinebbia	-	305	-	-	○	○
vernice metallizzata	2,5	606	○	○	375	375
fendinebbia	2	182	○	○	-	-
cambio automat. Quickshift Fiat 3,0 solo con ESP	17	1.818	○	○	-	-
Predisp. Radio con autoperanti	1,5	182	○	○	Radio CD/6000	Radio CD/6000
Para spruzzi ant.e poster.	4	131	○	○	●	●
Luci di posiz. diurna (soloFiat)	-	50	○	○	-	-
Predisposiz. perTOM Tom (no Blue&me)	-	60	○	○	-	-
Tempomat	0,8	254	○	○	●	●
specchi elettrici e riscaldabili	1,5	233	○	○	-	-
specchi chiudibili elettricamente	1,5	182	○	○	-	-
Riscald. Motore Webasto	6	1.221	○	○	-	-
Paraurto ant. Verniciato metall.(solo senza antinebbia)**	-	203	-	-	-	-
Paraurto ant. Verniciato bianco (solo senza fendinebbia)	-	152	-	-	-	-
Serbatoio carburante 120 l	28	159	○	○	-	-

LINEA H

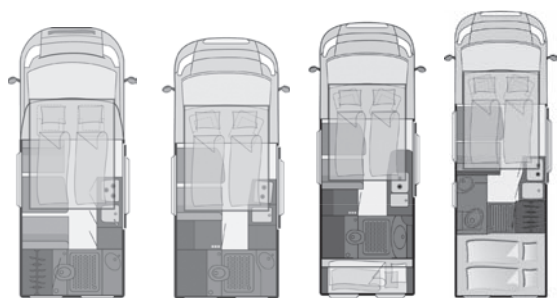
Dati tecnici, tecnica di bordo, allestimento di base



DATI TECNICI	CONCORDE COMPACT	ROADY	ROADY VARIO	2WIN VARIO
Motore	Turbodiesel	Turbodiesel	Turbodiesel	Turbodiesel
Cilindri	4 in linea	4 in linea	4 in linea	4 in linea
Serbatoio carburante(l)	90	90	90	90
cambio	meccanico	meccanico	meccanico	meccanico
classe di emissione	Euro 5	Euro 5	Euro 5	Euro 5
pneumatici	215/70 R 15 C	215/70 R 15 C	215/70 R 15 C	215/70 R 15 C
freni ant.e poster.	disco/disco	disco/disco	disco/disco	disco/disco
Batterie	12 V / 95 Ah	12 V / 95 Ah	12 V / 95 Ah	12 V / 95 Ah
TECNICA DI BORDO				
Riscald.e boiler a gas	Truma Combi 4	Truma Combi 4	Truma Combi 4	Truma Combi 4
capacità boiler (l)	10	10	10	10
capacità serb.acqua potabile(l)	ca. 75	ca. 75	ca. 75	ca. 80
capacità serb.acqua grigie (l)	ca. 80	ca. 80	ca. 80	ca. 100
capacità vano bombole gas(kg)	2 x 11	2 x 11	2 x 11	2 x 11
potenza carica batterie (A)	10	10	10	10
batteria aux .(Ah)	75	75	2 x 75	75
prese corrente12-/230 V	1/1	1/1	2/2	1/1
fornello con coprifuochi in vetro	2 fiamme	2 fiamme	2 fiamme	2 fiamme
frigo (l) cella freezer (l)	60/3	trivalente 80/5	80/10	trivalente 80/5
isolamento pareti in mm (schiuma PE)	schiuma PE 20	schiuma PE 20	schiuma PE 20	schiuma PE 20
isolamento tetto (mm)	schiuma PU 20/35	schiuma PU 20/35	schiuma PU 20/35	schiuma PU 20/35
isolamento pavimento(mm)	schiuma RTM 20	schiuma RTM 20	schiuma RTM 20	
ALLESTIMENTO DI BASE				
decoro legno/tappezzeria	Rose/Navano	Rose/Nizza	Rose/Nizza	Rose/Mindoro
rivest. Piani lavoro e tavolo	Salamanca	Salamanca	Salamanca	Salamanca
decoro pavimento	cocco	cocco	cocco	cocco
finestre doppie in acrilico con/senza oscur.z.	2 (+1 opt.)	2	2 (+2 opt.)	3 (+2 opt.)
oblo con oscurante a rullo	1	1	1	2
finestra a tetto laterale/poster.	3	3	2 (+1 poster. opt.)	2 (+1 poster. opt.)
posti viaggio con cintura a tre punti	4/4	4/4	4/4	4/4
posti letto	3 (+1 opt.)	2 (+1 opt.)	4	2 (+2 opt.)
semi dinette a 90 gradi incl. Sedile guida, letto di emerg.	-	1.900 x 800	1.750 x 800	1.800 x 900
doppia dinette	1.960 x 850/780	-	-	-
letto poster.	-	-	sotto 1.960 x 740 sopra 1.670 x 670	1.950 x 1.400/1.200
letto basculante	2.100 x 1.700	2.050 x 1.700	2.050 x 1.700	= opt. Letto b. 2.150 x 1.350
doccia	integrata	integrata	integrata	integrata
Toilette	cassetta Thetford	cassetta Thetford	cassetta Thetford	cassetta Thetford

LINEA H

Optional



● Allestimento di serie

○ Optional

– non disponibile

OPTIONAL	PESO SUPPLEM.	PREZZO SINGOLO	CONCORDE COMPACT	ROADY	ROADY VARIO	2WIN VARIO
2.batteria 75 A	20	355	○	○	●	○
cruscotto in radica	1	243	○	○	○	○
allargamento per 3. letto trasversale	5	305	–	○	○	○
Crash Sensor Secu Motion	2	264	○	○	○	○
oblo mini Heki	–	80	○	○	○	○
oblo midi Heki apertura a 45 gradi	–	437	○	○	○	○
Duo Control (scambiatore tra le bomb. Gas)	2	274	○	○	○	○
omologazione 6 posti viaggio	10	508	○	–	–	–
porta bici da 2	9	508	○	○	○	○
tappeto cabina	2	60	○	○	○	○
riscaldamento Truma combi 4 E	–	763	○	○	○	○
riscaldamento Truma a gasolio	–	1.985	○	○	○	○
verniciatura nei colori di base (tranne bianco)	–	1.527	○	○	○	○
vernice metallizzata	3	2.036	○	○	○	○
casce audio in zona giorno	–	182	○	○	○	○
veranda 3,0 m	26	814	○	○	○	–
veranda 3,5 m	27	865	–	–	–	○
oblo panoramico Heki 4 con telecomando	15	1.018	○	○	○	○
oscurante per finestra poster.	2	131	–	–	○	○
allargamento cassa panca con cuscino supplem. (letto ca. 1.950 x1.300 mm)	3	457	○	–	–	–
panello solare 70 W con regolatore di carica	8	1.425	○	○	○	○
pred. Pannello solare	–	71	○	○	○	○
tasca porta oggetti sul schienale sedile pass.	–	142	○	○	○	○
oscuranti termici per porte poster.	2	193	○	○	○	○
Scalino elettrico Omnistep	8	508	○	○	○	○
oscurante cabina completo		457	○	–	–	–
pacco invernale: serb. acque grigie isolato, tubi riscaldati, tappeto in cabina, oscuranti termici porte poster.	22	610	–	○	○	○
pacco invernale (non possibile con 6 posti v. serb. acqua 50 l supplem., serb. acque grigie riscaldato, tubi acqua riscaldati, oscuranti termici cab.)	22	712	○	–	–	–
letto basculante Winx	16	661	○	–	–	○
tappezzeria alternativa: Nizza/Navano/Mindoro	–	152	○	○	○	○
finestra supplem. Scorrevole poster. lato dx.	–	406	–	–	–	○
finestra supplem. Nel tetto poster. 700 x 300 mm	–	305	–	–	–	○
finestra supplem. Alla cassa panca poster.	–	406	○	–	–	–
prese corrente supplem. 220 V/12 V	–	152	○	○	○	○

Il vostro concessionario POESSL è lieto di accogliervi !



Spazio per il vostro timbro

Ci riserviamo la possibilità e errori di stampa e eventuale modifiche dei prezzi nel corso dell'anno. L'impianto acqua corrisponde alla tecnica del 03/2009 (normativa 2002/72 Ue) tutte le indicazioni dei pesi sono in kg se non indicato diversamente.

PÖSSL
Un marchio della Poessl Freizeit e Sport GmbH