




CARAVANS 2013
CARAVANS 2013



Freizeit Aktiv Erleben



Experience Active Leisure



Reisen ist Freiheit

Travelling is freedom



Freizeit Aktiv Erleben lässt es sich am schönsten in der richtigen Atmosphäre. Ein schöner Platz mit Blick auf Berge, See oder Meer - unverbaut und mitten in der Natur. Das ist Freiheit.

Mit dem Caravan sind Sie unterwegs zu Hause. Ihr mobiles Heim bietet alles, um sorgenfrei abzuschalten. Serienmäßiges GFK in Bug, Dach und Heck, uneingeschränkte Alltagstauglichkeit und vieles mehr - alles in Handwerksarbeit Made in Germany. Entdecken Sie die moderne Welt der neuen Caravans aus Sassenberg. Willkommen bei T.E.C.

Experiencing active leisure is best in the right atmosphere. Imagine yourself being at a beautiful spot with an unbordered view on mountains, lakes or the sea. That's freedom.

Being on the road with a caravan is being at home while you are travelling. Your mobile home offers you anything you need. Standard GRP in front, roof and rear, daily use suitability and much more lets you relax without worries. Explore the modern world of the new caravans made in Sassenberg, Germany. Welcome to T.E.C.

Sicherheit Serienmäßig Safety first



- ▶ GFK Dach
GRP roof
- ▶ GFK Bug und Heck
GRP front and rear
- ▶ AL-KO Chassis - Sicherheit und Fahrkomfort
AL-KO chassis - Safety and driving comfort
- ▶ AL-KO ATC optional für alle Modelle
AL-KO ATC optional for all models

6-7

Travel Style



2-6* Schlafplätze
Sleeping berths

- ▶ GFK in Bug, Dach und Heck
GRP in front, roof and rear
- ▶ Erstklassiges Preis-Leistungs-Verhältnis
Excellent price-performance ratio
- ▶ Ideal für Einsteiger
Ideal for beginners
- ▶ Fahrbar mit Führerscheinklasse B**
Can be driven with class B driving licence**
- ▶ Modernes und frisches Design
Fresh and modern design

8-11

* Anzahl Schlafplätze grundrissabhängig
* Number of sleeping berths depends on floor plan

Travel **Active**



4-6* Schlafplätze
Sleeping berths

- ▶ GFK in Bug, Dach und Heck
GRP in front, roof and rear
- ▶ Höchster Schlafkomfort durch Kaltschaummatratzen in allen Festbetten
Ultimate sleeping comfort thanks to cold foam mattresses on all fixed beds
- ▶ Klassisches Design
Classic design
- ▶ Vielseitige Stauraumlösungen
Versatile storage concepts

12-15

** unter Beachtung der jeweiligen Landesgesetze
** taking into account the relevant national laws

Travel **King**



3-6* Schlafplätze
Sleeping berths

- ▶ GFK in Bug, Dach und Heck
GRP in front, roof and rear
- ▶ Prämiertes Innenraumdesign
Awarded interior design
- ▶ Sitzgruppe mit Lounge-Charakter
Lounge-type seating area
- ▶ Vielseitige Stauraumlösungen
Versatile storage concepts

16-19



CARAVANNING
DESIGN AWARD 2012/2013
INNOVATORS FOR NEW MOBILITY
HONOURABLE MENTION
Travel King 520 LD

**Schlafkomfort
Küche**

20 - 21

Sleeping comfort
Kitchen



Aufstelldach Hoch²
Pop-up roof Hoch²

22

Stauräume

23

Storage spaces

Caravan Stärken

24 - 25

Strong points

Grundrisse

26 - 27


Technische Daten

Floor plans

Technical data

Sicherheit serienmäßig

Safety first



Abbildungen enthalten teilweise aufpreispflichtige Sonderausstattungen

Grundrisse und technische Daten
Seite 26/27

Some images might display special equipment that is not included in the standard price

Floor plans and technical data on page 26/27



Für optimalen Schutz stellen wir alle T.E.C. Wohnwagen mit serienmäßigem GFK in Bug, Dach und Heck aus. Das extrem robuste Material schützt die Außenhaut des Caravans wirkungsvoll vor Witterungseinflüssen wie Hagelschlag und Sturmschäden.

Mit der äußeren GFK Schutzhülle wissen Sie Ihr mobiles zu Hause stets gut geschützt. Die speziellen Materialeigenschaften garantieren Ihnen eine lange Lebensdauer und Wertbeständigkeit für Ihr Fahrzeug.

For optimized protection, every T.E.C. caravan is serially equipped with GRP in front, roof and rear. The extremely robust material reliably protects the body parts from weather influences such as hailstorm.

With the outer GRP-skin, your mobile home is always sheltered. The materials special attributes guarantee a long product lifetime and high value retention for your vehicle.

Sicherheit serienmäßig

Safety first



Das Leichtbau-Chassis bietet optimalen Fahrkomfort, Fahrsicherheit und hohe Zuladungen.

The light-weight chassis provides optimized driving comfort, safety and high payloads.



Bei Kurvenfahrt oder Wankbewegungen sorgt eine Schräglenk-Achse für perfekte Straßenlage.

When you are cornering or the caravan starts with rolling movements, a diagonal swing axle ensures perfect road-holding and safety.



Das Bremssystem zeichnet sich bei Bremsstests durch Werte aus, die weit über dem gesetzlich vorgeschriebenen Rahmen liegen.

The braking system reaches test values way beyond the ones required by law.



Das Kupplungssystem steht dank Sicherheits- und Verschleißanzeige für höchsten Komfort.

The coupling system features a safety- and wear indicator.




ATC (optional)

AL-KO Trailer Control - das Anti-Schleuder-System für Caravans. Ähnlich dem ESP im PKW, kontrolliert das ATC permanent das Fahrverhalten des Caravans. Bei Fahrsituationen, die den Caravan ins Schlingern bringen, erfassen Querbeschleunigungs-Sensoren der ATC Steuerungselektronik bereits geringste Seitenbewegungen und verhindern so das Ausbrechen.

ATC (as option)

AL-KO Trailer Control - the Anti-Sling-System for caravans. Similar to the ESP in cars, the ATC permanently controls the running behaviour of the caravan. In case of a slinging trailer, transversal acceleration sensors detect even slightest side-movements and avoid the caravan from pulling.



Travel **Style**





Travel **Style**

Sportlich und modern steht der **Travel Style** auf der Straße. Die kompakten Außenmaße des „jungen Wilden“ eignen sich ideal als Einsteigermodell oder Reisecaravan, der auch mit dem Führerschein Klasse B gefahren werden darf.* Also nichts wie raus in die Natur. Starten Sie mit dem **Travel Style** in Ihre aktive Freizeit.

*The **Travel Style** has a sporty and modern optic. Its compact outer dimensions are ideal for the use as a beginner model or traveling caravan which can be driven with a class B driving license*. The **Travel Style** is your start for active leisure time.*

*unter Beachtung der jeweiligen Landesgesetze
*depending on the relevant national laws



Abbildungen enthalten teilweise aufpreispflichtige Sonderausstattungen
Some images might display special equipment that is not included in the standard price

Travel *Style*



1

Abbildungen enthalten teilweise aufpreispflichtige Sonderausstattungen

Grundrisse und technische Daten Seite 26/27

Some images might display special equipment that is not included in the standard price

Floor plans and technical data on page 26/27

10

2



3

Im Innenraum des **Travel Style** erwartet Sie ein junges und frisches Design gepaart mit höchster Funktionalität. Farbenfrohe Polster und helle Möbelfronten sorgen für eine freundliche Atmosphäre. Viele Stauraummöglichkeiten bieten Platz für das Reisegepäck. Alles ist bereit für unvergessliche Stunden.

4



- 1 Heckbett, Modell 390, Polster Green Bay
- 2 Sitzgruppe, Modell 450, Polster Green Bay
- 3 Heckküche, Modell 370, Polster Green Bay
- 4 Waschraum, Modell 370
- 5 Doppelbett, Modell 370, Polster Green Bay
- 6 Etagenbetten, Modell 490 GK, Polster Ocean Blue



5

- 1 Rear bed, model 390, Green Bay upholstery
- 2 Sitting area, model 450, Green Bay upholstery
- 3 Rear kitchen, model 370, Green Bay upholstery
- 4 Washroom, model 370
- 5 Double bed, model 370, Green Bay upholstery
- 6 Bunk beds, model 490 GK, Ocean Blue upholstery

The **Travel Style**'s interior is a mix of young and fresh design influences and highest comfort. Colorful upholsteries and light furniture fronts create a friendly atmosphere. Numerous storage possibilities provide room for your luggage. Everything is set for unforgettable times.

6



Polster Green Bay
Green Bay upholstery



Polster Ocean Blue
Ocean Blue upholstery



*Travel***Active**





*Travel***Active**

Der **Travel Active** erfüllt höchste Anforderungen an Sicherheit und Komfort. Serienmäßiges GFK in Bug, Dach und Heck schützt den Weltbummler wirkungsvoll vor Witterungseinflüssen. Sein AL-KO Fahrwerk mit spezieller Leichtbautechnologie und zahlreichen Sicherheitskomponenten trägt Sie komfortabel und sorgenfrei an jedes Ziel.

*The **Travel Active** fulfills highest requirements on safety and comfort. Standard GRP in front, roof and rear reliably protects the Weltbummler from weather influences. Its AL-KO chassis with special light-weight technology and many safety components carries you comfortably and free of worries to every place you want to.*



Travel **Active**

1



Abbildungen enthalten teilweise aufpreispflichtige Sonderausstattungen

Grundrisse und technische Daten Seite 26/27

Some images might display special equipment that is not included in the standard price

Floor plans and technical data on page 26/27

14

2



3

Das funktionale Design im Innenraum lässt Ihnen viel Freiraum, sich zu entfalten. Klassische Holztöne strahlen ein warmes Ambiente aus. Platz für Ihr Reisegepäck findet sich in den zahlreichen Hängeschränken und Staufächern. Erholsame Nächte unterwegs garantieren 5-Zonen-Kaltschaummatratzen in allen Betten des **Travel Active**.

- 1 Etagenbetten, Modell 550 TKM, Polster Ilmenau
- 2 Innenansicht, Modell 550 TKM, Polster Ilmenau
- 3 Innenansicht, Modell 470 TE, Polster Ilmenau

- 4 Sitzgruppe, Modell 525 TDF, Polster Wolga
- 5 Schlafbereich, Modell 470 TE, Polster Ilmenau
- 6 Küchenzeile, Modell 470 TE, Polster Ilmenau



4



The functional interior design gives you freedom to unfold. Classic wood decor radiates a warm ambience. Your luggage can be stowed in numerous cupboards and storage compartments. 5-zone cold foam mattresses guarantee for restful nights in the **Travel Active**.



5



Polster Ilmenau
Ilmenau upholstery



Polster Wolga
Wolga upholstery

6

- 1 Bunk beds, model 550 TKM, Ilmenau upholstery
- 2 Interior view, model 550 TKM, Ilmenau upholstery
- 3 Interior view, model 470 TE, Ilmenau upholstery

- 4 Sitting group, model 525 TDF, Wolga upholstery
- 5 Sleeping area, model 470 TE, Ilmenau upholstery
- 6 Kitchen, model 470 TE, Ilmenau upholstery



Travel **King**





Travel King

Reisen wie ein König können Sie im neuen **Travel King**. Die T.E.C. Spitzenklasse besticht durch ein prämiertes Design und praktische Lösungen für Ihren Urlaubsaltag. Großzügige Grundrisse und hochwertige Materialien sind die Markenzeichen dieser Königsfamilie.

*Travel like a king in the new **Travel King**. The T.E.C. upper class impresses by its awarded design and practical solutions for your holiday use. Spacious floor plans and high-class materials are the trademarks of this royal family.*



CARAVANING
DESIGN AWARD 2012/2013
INNOVATIONS FOR NEW MOBILITY
HONOURABLE MENTION

Travel King 520 LD



Abbildungen enthalten teilweise aufpreispflichtige Sonderausstattungen
Some images might display special equipment that is not included in the standard price

17

Travel King

1



Abbildungen enthalten teilweise aufpreispflichtige Sonderausstattungen

Grundrisse und technische Daten Seite 26/27

Some images might display special equipment that is not included in the standard price

Floor plans and technical data on page 26/27

18

2



Gemütliche Lounge-Sitzgruppen garantieren höchsten Komfort für unterwegs. Von dort leicht zu erreichen sind die offenen Ablagen unter den Hängeschränken. Helle Design-Fronten schaffen modernes Ambiente im kompletten Wohnraum.

- 1 L - Küche, Modell 520 LD
- 2 Lounge Sitzgruppe, Modell 520 LD, Polster Maas
- 3 Waschraum, Modell 460 TE



3

Cosy sitting groups guarantee highest comfort while you are on the road. Open storage compartments provide storage possibilities for items of everyday use. Light design furniture fronts create a modern atmosphere throughout the living area.



6



4



5



Polster Maas
Maas upholstery



Polster Donau
Donau upholstery


- 4 Sitzgruppe, Modell 460 TE, Polster Donau
- 5 Doppelbett, Modell 460 TE, Polster Donau
- 6 Stauklappe mit Schublade, Modell 460 TE

- 1 L - kitchen, model 520 LD
- 2 Lounge sitting group, model 520 LD, Maas upholstery
- 3 Washroom, model 460 TE

- 4 Sitting group, model 460 TE, Donau upholstery
- 5 Double bed, model 460 TE, Donau upholstery
- 6 Exterior storage room with drawer, model 460 TE



Schlafkomfort / *Sleeping comfort*



Erleben Sie traumhaften Liegekomfort in allen Fest- und Etagenbetten. Serienmäßige Kaltschaummatratzen (außer Travel Style) lassen alle Mitreisenden unterwegs schlafen wie zu Hause. Fünf ergonomisch abgestimmte Liegezone mit unterschiedlicher Stützkraft passen sich beim Schlaf Ihrer individuellen Körperform an und garantieren Erholung pur. Extra große Liegeflächen bieten auch großen Personen hohen Schlafkomfort.

Experience dream-like sleeping comfort in all fixed and bunk beds. Thanks to standard cold foam mattresses (except of Travel Style), every fellow passenger can sleep just like at home. Five ergonomically designed zones with various levels of support mould themselves to your individual body-shape, guaranteeing the ultimate in relaxation. Extra large lying surfaces ensure highest comfort even for large persons

Küche / *Kitchen*



Variante aufpreispflichtig

Option not included in standard price



Wählen Sie die Küche nach Ihren Bedürfnissen. Die DuoFlex-Küche bietet eine große Arbeitsfläche mit viel Bewegungsfreiheit. Alternativ steht Ihnen optional auch ein Großraum-Kühlschrank zur Verfügung. Stauraum für Geschirr und Lebensmittel findet sich in den zahlreichen Küchenschränken. Für komfortables Arbeiten wie zu Hause sorgen Soft-Stop Schubladen mit Selbsteinzug. Eine elektrische Taktfunkenzündung im **Travel Active** und **Travel King** erleichtert die Bedienerfreundlichkeit und bietet ein Plus an Sicherheit.

*Choose a kitchen based on your needs. The large DuoFlex kitchen offers a wide worktop. Alternatively, you can order an optional large-capacity fridge. There is enough storage space for crockery and food in the numerous kitchen cupboards. Drawers with Soft-Stop function and self-retraction are gentle on the material and ensure you can work as comfortably as in your kitchen at home. An electrical cooker ignition in every **Travel Active** and **Travel King** offers a plus in usability and safety.*

Abbildungen enthalten teilweise aufpreispflichtige Sonderausstattungen

Grundrisse und technische Daten Seite 26/27

Some images might display special equipment that is not included in the standard price

Floor plans and technical data on page 26/27



Aufstelldach HOCH² / Pop-up roof HOCH²




Maße Aufstelldach (ca.)	Breite	Tiefe	Höhe
(aufgestellt):	160 cm	257 cm	118 cm
(eingeklappt):			30 cm
Liegefläche:	135 cm x 235 cm		
Gewicht:	120 kg		
Pop-up roof dimensions (ca.)	Width	Depth	Height
(raised):	160 cm	257 cm	118 cm
(folded down):			30 cm
Lying area:	135 cm x 235 cm		
Weight:	120 kg		



Eine eigene Höhle für die Kleinen bietet das optionale Aufstelldach „Hoch²“. Zwei zusätzliche Schlafplätze auf dem Dach machen selbst einen kurzen Caravan zu einem 4-Schläfer. Das Besondere: Der Wohnraum bleibt unangetastet. Ob für Großeltern oder Eltern mit und ohne (Enkel-) Kinder, der Caravan „Hoch²“ ist ein flexibles Mehrgenerationenfahrzeug.

A place for the kids to withdraw is the optional pop-up roof Hoch². Two additional sleeping berths on the rooftop even make a small model suitable for four persons. The living room is not affected - interior head-room and storage spaces remain unchanged. Whether for parents with or without (grand-)children, the Hoch² solution is a flexible solution for every purpose.

Stauräume / Storage spaces



Von Bug bis Heck bieten unsere Caravans durchdachte Stauraumkonzepte. Zahlreiche Hängeschränke und Staufächer im Innenraum halten genug Platz für Ihre Kleidung bereit. Große Töpfe, Geschirr und Besteck lassen sich problemlos in der großzügigen Küchenzeile verstauen. Sperriges Reiseequipment lässt sich bequem von außen zuladen. Dafür stehen spezielle Außenschubladen im **Travel King**, serienmäßige Serviceklappen in allen Baureihen und große Garagentüren mit hochklappbarem Etagenbett in allen Kinderzimmerwagen zur Verfügung.

Our caravans offer clever storage concepts from the front to the rear. Numerous wall cupboards and various compartments provide sufficient space for clothes. Crockery and cutlery, as well as large pots and pans can be stored with ease in the roomy kitchen drawers. Bulky travel equipment can be conveniently stored from the outside.

*For these purposes, every caravan features serial service hatches. Bunk bed models come with a large garage door and the **Travel King** with an additional exterior drawer.*

Abbildungen enthalten teilweise aufpreispflichtige Sonderausstattungen

Grundrisse und technische Daten Seite 26/27









Some images might display special equipment that is not included in the standard price

Floor plans and technical data on page 26/27


























Alles an Bord

Everything on board

	Travel Style	Travel Active	Travel King	
				
	GFK-Bug, Dach und Heck Serienmäßiges GFK in Bug, Dach und Heck schützt den Caravan wirkungsvoll vor Witterungseinflüssen wie Hagel- und Sturmschäden.			GRP in front, roof and rear Standard GRP in front, roof and rear reliably protects the caravan from weather influences.
	✓	✓	✓	
	AL-KO Chassis Prämiertes AL-KO Chassis. Sicherheit und Fahrstabilität durch Schräglenkerachse, Bremswerte deutlich über dem gesetzlich vorgeschriebenen Niveau und spezielle Kupplungssysteme mit Sicherheits- und Verschleißanzeige.			AL-KO Chassis Awarded AL-KO chassis. Safety and stability through diagonal-swing-axle, deceleration values far above the legal requirements and special coupling system with safety and wear indicator.
	✓	✓	✓	
	Stauraum / Zuladung Das AL-KO Leichtbauchassis und gewichtssparende Fertigung ermöglichen hohe Zuladungen. Vielfältige und durchdachte Stauraumsysteme bieten viel Platz und vermeiden ungenützte Hohlräume.			Storage/ payload The AL-KO light-weight chassis and weight-efficient production allow high payloads. Numerous and thought-through storage solutions offer plenty of room and avoid unused hollow spaces.
	✓	✓	✓	
	Kaltschaummatratze 5-Zonen-Kaltschaummatratzen für höchsten Schlafkomfort und ideale Unterstützung der einzelnen Körperpartien serienmäßig in allen Betten.			Cold foam mattresses Standard 5-zone cold foam mattresses for highest sleeping comfort in all beds.
		✓	✓	
	Rauchmelder Sicherheit geht vor. Rauchmelder finden sich in allen Caravans.			Smoke detector Safety first. You will find smoke detectors in every T.E.C. caravan.
	✓	✓	✓	
	Elektrische Taktfunkenzündung Nie wieder spielen mit dem Feuer. Die elektrische Taktfunkenzündung ermöglicht ein sicheres und gefahrloses Einschalten der Herdplatten.			Electrical cooker-ignition No more playing with fire. An electrical ignition enables you to switch on the cooker safely.
		✓	✓	
	Neue Schubladenführung mit Soft Close Einfach wie zu Hause und zugleich materialschonend. Soft-Stop-Einzüge machen das Arbeiten in der Küche komfortabel.			Drawers with Soft-Close Simple and gentle on the material. Soft-Stop drawers with self retraction make the work in the kitchen easy and comfortable.
	✓	✓	✓	



	Travel Style	Travel Active	Travel King	
	Optimale Belüftung Hinterlüftete Möbel geben der Luft im Innenraum die Möglichkeit zu zirkulieren. Die warme Luft steigt nach oben und sorgt im gesamten Wohnraum und den Schränken für optimales Klima.			Ventilated furniture <i>Ventilated furniture allows the air to circulate. Warm air rises to the top and regulates the climate in the living area and the cupboards.</i>
				
	Schwerlaststützen Schwerlaststützen halten den Caravan auf dem Platz in der Waage. Eine Kurbelverlängerung vereinfacht die Erreichbarkeit.			Heavy duty supports <i>Heavy duty supports keep the caravan balanced. A crank-extension simplifies the accessibility.</i>
				
	Deichselkasten aus Aluminium-Riffelblech Die Gasflaschen stehen während der Fahrt sicher und rutschfest im mit Alu-Riffelblech ausgekleideten Bugkasten.			Bottle-holder with aluminium-floor <i>The gas bottles are safely stowed on an anti-slip aluminium floor in the bottle holder.</i>
				
	Serviceöffnung für Flaschenkasten Leicht erreichbar sind die Gasflaschen im Stand und bei beladener Deichsel durch den praktischen Durchgriff in der Bugklappe.			Service hatch for bottle holder <i>While standing, a service hatch in the bottle holder lets you easily access the gas bottle, even with loaded towing bar.</i>
				
	DuoFlex Die DuoFlex Küchenvariante ermöglicht, abhängig vom Grundriss, die Wahl zwischen einer großen Arbeitsfläche oder einem optionalen Hochkühlschrank.			DuoFlex <i>The DuoFlex option lets you choose between two kitchen alternatives. It is up to you, whether you prefer a large worktop or an optional large-capacity fridge.</i>
				
	Alle Bedienelemente über der Eingangstür Alles auf einen Blick. Die Bedienelemente des Caravans finden sich zentral an einer Stelle über der Eingangstür.			Control panel above entrance door <i>The control elements of the caravan are centralised at one point above the entrance door.</i>
				



Abbildungen enthalten teilweise aufpreispflichtige Sonderausstattungen

Grundrisse und technische Daten Seite 26/27

Some images might display special equipment that is not included in the standard price

Floor plans and technical data on page 26/27



TravelStyle



	370	380	390	415	450	490 GK
Außenmaße: L/B/H in cm	604/223/258	635/213/258	581/223/258	603/213/258	660/223/258	709/223/258
Schlafplätze	3	3	2	3-4	3-4	5-6
Betten Bug in cm	200 x 140/109	194 x 148	202 x 85 o. 150	194 x 148	2 x 200 x 83	202 x 140
Betten Mitte in cm	-	164 x 88	202 x 130	-	-	190 x 88
Betten Heck in cm	180 x 88	-	-	192 x 92	202 x 102	198 x 78 / 202 x 81
Leergewicht / Masse fahrbereit kg*	838/917	832/911	818/897	825/904	946/1025	1013/1092
Techn. zul. Gesamtmasse kg	1100	1100	1100	1000	1200	1300
Max. Auflastung kg	1350	1350	1350	1350	1500 C**	1800 C**
Zuladung kg	183/433	189/439	203/453	96/446	175/475	208/708

TravelActive








	400 DB	460 TDF	460 TE	470 TE	510 GK	510 TE
Außenmaße: L/B/H in cm	631/233/258	681/233/258	697/233/258	697/233/258	727/233/258	722/233/258
Schlafplätze	4	4	4	4	6	4
Betten Bug in cm	208 x 145	200 x 144/117	2 x 200 x 88	2 x 200 x 88	208 x 145	201 x 161/126
Betten Mitte in cm	-	-	-	-	180 x 122	-
Betten Heck in cm	174 x 125	201 x 141/126	201 x 126/106	201 x 131/111	212 x 81 / 208 x 78	212 x 88 / 185 x 88
Leergewicht / Masse fahrbereit kg*	941/1020	1021/1100	1033/1112	1035/1114	1117/1196	1068/1147
Techn. zul. Gesamtmasse kg	1200	1300	1300	1300	1400	1400
Max. Auflastung kg	1500C**	1700 C**	1700 C**	1700 C**	1800 C**	1800 C**
Zuladung kg	128/428	200/600	188/588	186/586	204/604	253/653

TravelKling

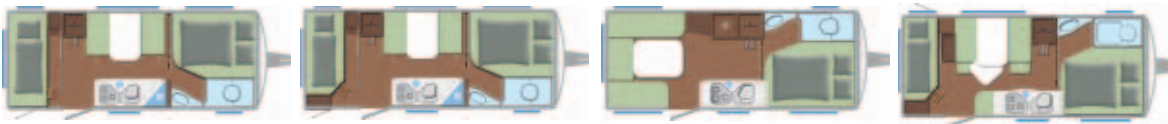


	460 TE	460 TDF	470 TE	510 TE	520 LD	520 TKM
Außenmaße: L/B/H in cm	697/233/258	681/233/258	697/233/258	722/233/258	738/233/258	770/233/258
Schlafplätze	4	4	4	4	3-4	6
Betten Bug in cm	2 x 200 x 88	200 x 144/117	2 x 200 x 88	201 x 161/126	208 x 148	205 x 149
Betten Mitte in cm	-	-	-	-	-	205 x 122
Betten Heck in cm	201 x 126/106	201 x 141/126	201 x 131/111	212 x 88 / 185 x 88	201 x 211/185	212 x 81 / 208 x 78
Leergewicht / Masse fahrbereit kg*	1075/1154	1055/1134	1062/1141	1076/1155	1119/1198	1178/1257
Techn. zul. Gesamtmasse kg	1300	1300	1300	1400	1400	1500
Max. Auflastung kg	1700 C**	1700 C**	1700 C**	1800 C**	1800 C**	1800 C**
Zuladung kg	146/546	166/566	159/559	245/645	202/602	243/543

Legende zu den Grundrissen der Caravans:
Legend for the floor plans of the caravans:

-  Liegeflächen / Betten / Sitzmöglichkeiten
Beds / Sitting areas
-  Tisch
Table
-  Küche
Kitchen
-  Stauräume
Storage rooms
-  DuoFlex Küchenkombination (optional)
DuoFlex Kitchen (optional)
-  Bad
Bathroom

External dimensions: L/W/H in cm
 Sleeping berths
 Front beds cm
 Middle beds cm
 Rear beds cm
 Unladen weight/roadworthy weight kg*
 Techn. permissible gross weight kg
 Increased max. payload in kg
 Maximum load kg



520 TKM
770/253/258
6
200 x 144/117
205 x 122
212 x 81 / 208 x 78
1169/1248
1500
1800 C**
252/552

522 TKM
806/233/258
6
200 x 164/137
205 x 122
201 x 82 / 197 x 78
1299/1378
1600
1800 C**
222/422

525 TDF
738/233/258
4
200 x 144/117
-
210 x 126/161
1123/1202
1500
1800 C**
298/598

550 TKM
764/253/258
6
200 x 164/137
180 x 122
201 x 82 / 197 x 78
1262/1341
1500
1800 C**
159/459

External dimensions: L/W/H in cm
 Sleeping berths
 Front beds cm
 Middle beds cm
 Rear beds cm
 Unladen weight/roadworthy weight kg*
 Techn. permissible gross weight kg
 Increased max. payload in kg
 Maximum load kg



522 TKM
806/253/258
6
205 x 169
205 x 122
205 x 82 / 197 x 78
1305/1384
1600
1800 C**
216/416

External dimensions: L/W/H in cm
 Sleeping berths
 Front beds cm
 Middle beds cm
 Rear beds cm
 Unladen weight/roadworthy weight kg*
 Techn. permissible gross weight kg
 Increased max. payload in kg
 Maximum load kg

www.tec-caravan.com



Erkunden Sie Ihren Lieblingscaravan mit einem virtuellen 360°-Rundblick im Internet.
 Explore your favourite caravan with a virtual 360° tour on the Internet.

Die Beschreibungen in diesem Katalog entsprechen dem Stand der Drucklegung. Abweichungen in Struktur und Farbe gegenüber den abgebildeten Einrichtungsgegenständen bleiben vorbehalten, soweit sie in der Natur der verwendeten Materialien liegen und handelsüblich sind. Gleiches gilt für technische Änderungen am Fahrzeug, soweit die Produktqualität insgesamt gleichwertig bleibt oder verbessert wird und der Verwendungszweck nicht beeinträchtigt wird. Bei Maß- und technisch zulässigen Gesamtgewichtsangaben sind produktions- und materialbedingte Abweichungen von +/- 5% möglich. Die daraus errechnete Zuladung kann entsprechend variieren.

Unsere Gewichtsangaben entsprechen den Anforderungen der EG Richtlinien 97/27 und EN 1645-2. *Dieses Gewicht enthält die Masse mit folgender Grundausstattung: Flüssigkeiten wie Frischwasser, Gas (Alu-Flaschen) zu 100% und Kabeltrommel ohne Sonderausstattung. Dies entspricht einem Gewicht von ca. 79 kg. ** durch Chassisänderung

Beachten Sie bitte auch unsere Angaben und Hinweise in unserer Preisliste (Stand 15.08.2012)

The descriptions in this catalogue were correct at the time of printing. The furnishings pictured are subject to variations in structure and colour insofar as these variations are in the nature of the materials used and customary in the trade. The same applies to technical differences in the vehicle, insofar as the product quality remains the same or is improved and the use is not impaired. Production and material-related variations of 5% are possible in dimensionally and technically permissible gross vehicle weight specifications. The maximum load calculated from this can vary accordingly.

*Our weight specifications are in accordance with the requirements of the 97/27 and EN 1645-2 EC Directives. This weight includes the weight of the caravan and the following standard equipment: Liquids such as fresh water, gas (aluminium bottles) up to 100% and cable reels without special equipment. This corresponds to a weight of approx. 79 kg. ** as a result of chassis change

Please do also note our information and specifications in the price list (release date: 15.08.2012)



Besuchen Sie uns auch auf FACEBOOK
 Visit us on FACEBOOK



MADE IN GERMANY

Freizeit Aktiv Erleben

Experience Active Leisure



T.E.C. Caravan GmbH & Co. KG

Rudolf-Diesel-Straße 4 · D-48336 Sassenberg

Telefon: (0 25 83) 93 06 - 100 · Telefax: (0 25 83) 93 06 - 299

E-Mail: contact@tec-caravan.de

www.tec-caravan.de

Freizeit Aktiv Erleben geht am besten mit T.E.C.! Das findet auch unser Sponsoringpartner - die erfolgreiche Mountainbike-Equipe Team Centurion Vaude.

Experiencing active leisure is best with T.E.C.! And our new sponsoring partner, the successful mountain bike team Centurion Vaude, would certainly agree.

Ihr Händler / Your Dealer