

VARIO mobil Modelljahr 2011

Ausstattung - Technik - Zubehör - Preise



VARIO mobil

heißt Sie herzlich willkommen.

In der Überzeugung, dass Reisemobilisten mit Neugier, Mut und Toleranz neue Welten entdecken, ist jedes VARIOmobil ein exklusives Unikat mit allem Komfort. Individuell für Sie gebaut: für die schönsten Tage im Jahr.

Unsere neu gestalteten Preislisten vermitteln Ihnen, so hoffen wir, ein klein wenig unserer Begeisterung für luxuriöse Ausstattungsdetails.

Damit Sie auch unterwegs ganz zuhause sind - in Ihrem **VARIO mobil**.

VARIO *star*

Die komfortable Kompaktklasse	Seite	03
Fahrgestelle	Seite	04 - 05
Technische Daten	Seite	06
Preise	Seite	07
Grundrisse	Seite	08 - 09
Serienausstattung	Seite	10 - 12
Sonderausstattung	Seite	13 - 17

VARIO *perfect*

Die sportliche Luxusklasse	Seite	18 - 19
Fahrgestelle	Seite	20 - 21
Technische Daten	Seite	22
Preise	Seite	23
Grundrisse	Seite	24 - 27
Serienausstattung	Seite	30 - 33
Sonderausstattung	Seite	34 - 41

VARIO *alkoven*

Mobil mit separaten Schlafplätzen	Seite	42 - 43
Fahrgestelle	Seite	44 - 45
Technische Daten	Seite	46
Preise	Seite	47
Grundrisse	Seite	48 - 49
Serienausstattung	Seite	50 - 52
Sonderausstattung	Seite	53 - 58





VARIO Star 750 auf MB Sprinter

FAHRGESTELLE

VARIO
star

Die komfortable Kompaktklasse

Der VARIO Star wird auf leistungsstarken Frontmotor- Fahrgestellen von Mercedes Benz und MAN angeboten.

VARIO Star 700 - 750
auf MB Sprinter 519 CDI

VARIO Star 750 - 850
auf MB Atego 822

VARIO Star 750 - 900
auf MAN TGL 8.220

Die Gesamtlänge des Fahrzeuges beträgt je nach Grundriss 7,1 bis 9,15 m. Die Außenbreite von 2,36 m macht dieses Reisemobil sehr wendig und vereint ein Höchstmaß an Wohnkomfort und innovativer Technik auf vier Rädern.

Wichtige Aufbauten wie SAT-Antenne oder Klimaanlage befinden sich im abgesenkten vorderen Dachbereich. Sie erhöhen nicht die Gesamthöhe des VARIO Star.

Die freundlich helle Inneneinrichtung des VARIO Star ist in Echtholz gefertigt. Mit viel Liebe zum Detail entsteht jedes VARIOmobil als Individualfahrzeug.

Großzügige Staufächer sorgen durch eine optimale Ausnutzung des Raumangebotes für beachtliche Zuladekapazitäten.



Fahrgestelle	MAN TGL 8.220 Frontmotor
Radstand	3.600 / 3.900 / 4.200 / 4.500 mm
zul. Gesamtgewicht	7.490 (8.800) kg
zul. Vorderachslast	4.000 kg
zul. Hinterachslast	5.600 kg
Motor	4-Zylinder Turbo-Diesel mit Ladeluftkühlung
Hubraum	4.580 ccm
Leistung	162 kW/220 PS, EURO 5, PM-Kat, 2.400 U/min
Drehmoment	830 Nm bei 1.400 U/min
Bremsanlage	ABS, elektronisches Bremssystem BrakeMatic, Motorbremse, Drucklufttrockner beheizt
Lenkung	Servo, Lenkradverstellung
Federung	VA verstärkt, Parabelfederung an VA + HA, Stabilisatoren
Bereifung	235/75 R 17,5
Getriebe	Automatisiertes 6-Gang- Getriebe, TipMatik®
Kraftstoffbehälter	200 (180) Liter
Elektrische Anlage	24 V, 2x 88 Ah Batterien
Lichtmaschine	28 V / 80 A
Diebstahlsicherung	Lenkradschloss mit Wegfahrsperr
Sonstiges	Außentemperaturanzeige, Tempomat M+S Bereifung HA



Mercedes Benz Sprinter 519 CDI Frontmotor	Mercedes Benz Atego 822 / 922 Frontmotor	Mercedes Benz Atego 824 / 924 Frontmotor	Fahrgestelle
3.550 / 4.325 mm	3.620 / 4.220 mm	3.620 / 3.920 / 4.220 mm	Radstand
5.300 kg	7.490 (bis 8.600) kg	7.490 (bis 8.600) kg	zul. Gesamtgewicht
2.000 kg	3.800 kg	3.800 kg	zul. Vorderachslast
3.500 kg	5.700 kg	5.700 kg	zul. Hinterachslast
V6-Zylinder Turbo-Diesel mit Ladeluftkühlung	4-Zylinder Turbo-Diesel mit Ladeluftkühlung	6-Zylinder Turbo-Diesel mit Ladeluftkühlung	Motor
2.987 ccm	4.800 ccm	6.374 ccm	Hubraum
140 kW / 190 PS, EURO 5 mit Dieselpartikelfilter	160 kW/218 PS, EURO 5 Zusatzbetriebsstoff Ad Blue, SCR-Kat	175 kW/238 PS, EURO 5 Zusatzbetriebsstoff Ad Blue, SCR-Kat	Leistung
440 Nm bei 1.400-2.400 U/min	810 Nm bei 1.400-1.600 U/min	850 Nm bei 1.200-1.600 U/min	Drehmoment
Elektronisches Stabilitätsprogramm ADAPTIVE-ESP mit ABS, ASR, BAS Hydraulik Bremsanlage	Telligent-Druckluft Bremsanlage, ABS, Motorbremse, Drucklufttrockner beheizt	Telligent-Druckluft Bremsanlage, ABS, Motorbremse, Drucklufttrockner beheizt	Bremsanlage
Servo, Lenkradverstellung	Servo, Lenkradverstellung	Servo, Lenkradverstellung	Lenkung
Stahlfederung mit Querblatt vorne, Parabelfeder hinten, Stabilisatoren verstärkt	VA verstärkt, Parabelfederung VA+HA, Stabilisatoren verstärkt	VA verstärkt, Parabelfederung VA+HA, Stabilisatoren verstärkt	Federung
205 / 75 R 16	235/75 R 17,5	235/75 R 17,5	Bereifung
Automatik-Getriebe 5-Gang	Automatisiertes 6-Gang- Getriebe, Telligent	Automatisiertes 6-Gang- Getriebe, Telligent	Getriebe
75 Liter	180 Liter	180 Liter	Kraftstoffbehälter
12 V / 80 Ah	24 V, 2x 115 Ah Batterien	24 V, 2x 115 Ah Batterien	Elektrische Anlage
14 V / 180 A	28 V / 80 A	28 V / 80 A	Lichtmaschine
Lenkradschloss mit Wegfahrsperr	Lenkradschloss mit Wegfahrsperr	Lenkradschloss mit Wegfahrsperr	Diebstahlsicherung
Außentemperaturanzeige Batterie-Hauptschalter	Außentemperaturanzeige, Tempomat M+S Bereifung HA	Außentemperaturanzeige, Tempomat M+S Bereifung HA	Sonstiges

TECHNISCHE DATEN

VARIO
star



VARIO Star 800 auf MB Atego 822
Die exklusive Kompaktklasse mit neuem Gesicht

Modell	Basis	Radstand (mm)	Technisch zulässige Gesamtmasse (kg)	Masse im fahrbereiten Zustand* EN 1646-2	Zuladung** ca. (kg) EN 1646-2
Star 700	MB Sprinter 519 CDI	4.325	5.300	4.000	1.300
Star 750	MB Sprinter 519 CDI	4.325	5.300	4.200	1.100
Star 750	MB Atego 822	3.620	7.490 / 8.600	5.890	1.600 / 2.710
Star 750	MAN TGL 8.220	3.600	7.490 / 8.800	5.790	1.700 / 3.010
Star 800	MAN TGL 8.220	3.900	7.490 / 8.800	6.140	1.350 / 2.660
Star 800	MB Atego 822	4.220	7.490 / 8.600	6.240	1.250 / 2.360
Star 850	MAN TGL 8.220	4.200	7.490 / 8.800	6.240	1.250 / 2.360
Star 850	MB Atego 822	4.220	7.490 / 8.600	6.340	1.150 / 2.260
Star 900	MAN TGL 8.220	4.500	7.490 / 8.800	6.440	1.050 / 2.160

Bitte beachten Sie die Gewichtsangaben! Jeder zusätzliche Einbau von Zubehör und Sonderausstattungen reduziert die serienmäßige Zuladungskapazität des Fahrzeuges. Gewichtsangaben sind Circa-Angaben. Abweichungen +/- 5 % im Rahmen der Werkstoleranzen sind möglich und zulässig.

* **Masse im fahrbereiten Zustand bedeutet gemäß EN 1646-2:**

Leergewicht inkl. Fahrer (75 kg), 90 % Kraftstoff, 100 % Frischwasser, 2 x 11 kg Aluminium-Gasflaschen, Bordwerkzeug.

** **Die Zuladung gemäß EN 1646-2** ergibt sich aus der Differenz der technisch zulässigen Gesamtmasse und der Masse im fahrbereiten Zustand.

PREISE

Modell	Basis	Länge	Breite ⁽¹⁾	Höhe ⁽²⁾	Frisch- wasser- tank	Ab- wasser- tank	Toiletten- tank	Fahrzeuggrundpreis netto	Fahrzeuggrundpreis inklusive 19 % MwSt
		(mm)	(mm)	(mm)	(Liter)	(Liter)	(Liter)	(EURO)	(EURO)
Star 700	MB Sprinter 519 CDI	7.100	2.360	3.140	200	120	120	153.067,23	182.150,00
Star 750	MB Sprinter 519 CDI	7.650	2.360	3.140	200	120	120	158.991,60	189.200,00
Star 750	MB Atego 822	7.650	2.360	3.380	300	150	150	214.025,21	254.690,00
Star 750	MAN TGL 8.220	7.650	2.360	3.350	300	150	150	209.747,90	249.600,00
Star 800	MAN TGL 8.220	8.250	2.360	3.350	300	200	150	214.319,33	255.040,00
Star 800	MB Atego 822	8.250	2.360	3.380	300	200	150	216.840,34	258.040,00
Star 850	MAN TGL 8.220	8.650	2.360	3.350	350	200	200	224.210,08	266.810,00
Star 850	MB Atego 822	8.650	2.360	3.380	350	200	200	228.487,39	271.900,00
Star 900	MAN TGL 8.220	9.150	2.360	3.350	350	200	200	238.008,40	283.230,00

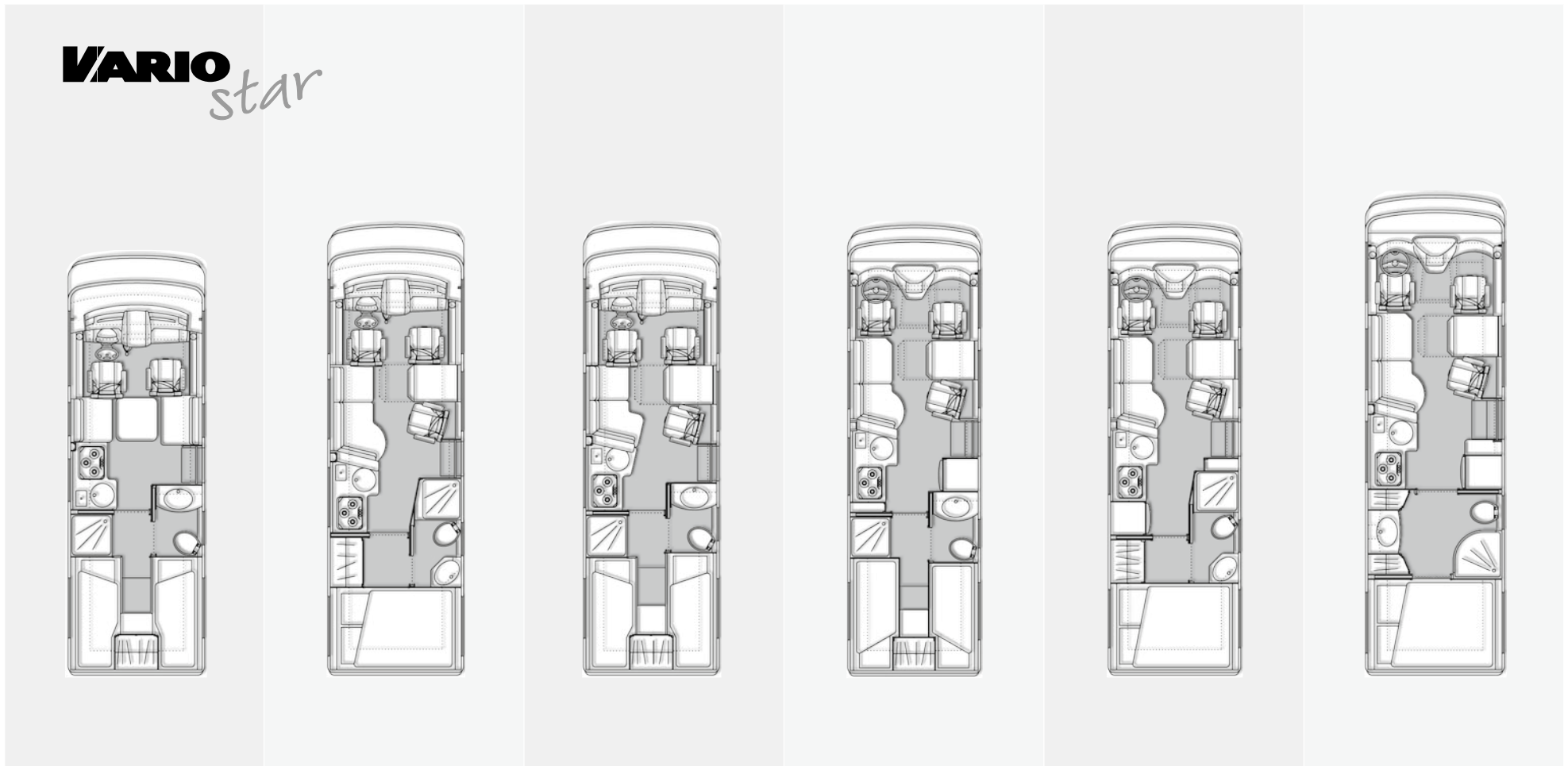
Alle Fahrzeugpreise gelten ab Werk Bohmte im Rahmen der Fahrzeugneufertigung.

⁽¹⁾ Gesamtbreite 2.360 mm = Aufbaubreite 2.310 mm.

⁽²⁾ Die Gesamthöhe kann sich ändern -
je nach Größe/Höhe der Heckgarage/PKW-Garage.

GRUNDRISSE


Star 700 mit Heck-Einzelbetten	Star 750 / A	Star 750 / B mit Heck-Einzelbetten	Star 750 / C mit Heck-Einzelbetten	Star 750 / D	Star 800 / A
-----------------------------------	--------------	---------------------------------------	---------------------------------------	--------------	--------------




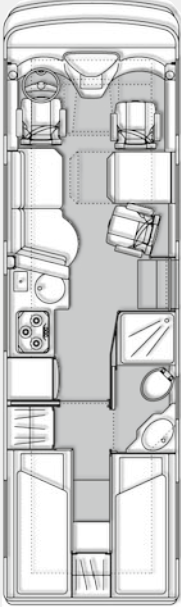
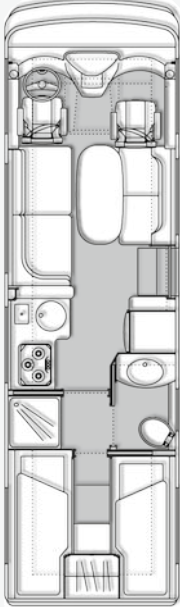
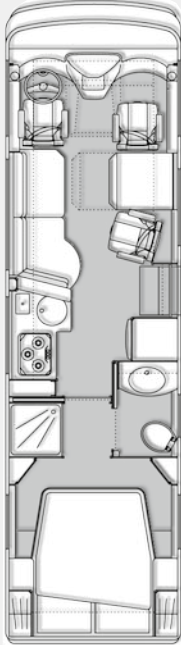
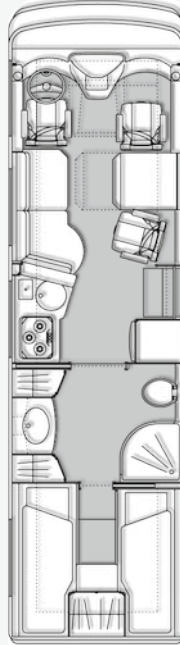
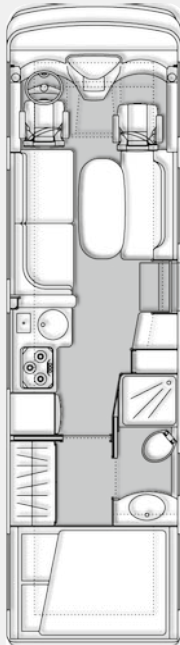
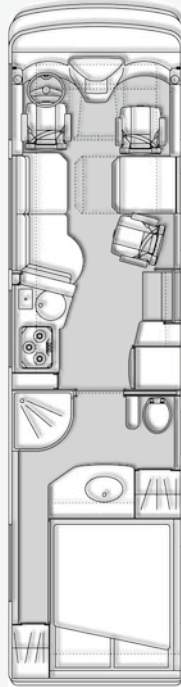
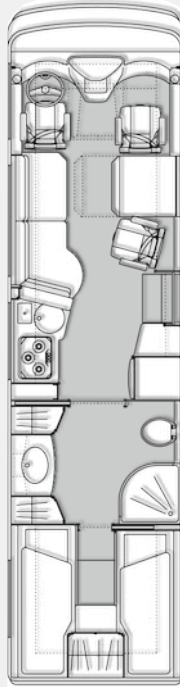
Individualität ist unsere Stärke

Alle VARIOmobile werden mit viel Liebe zum Detail individuell von Hand gefertigt. Die aufgeführten Grundrisse geben Ihnen Anregung für eine mögliche Platzverteilung. Entsprechend Ihren Vorgaben wird der Aufbau umgesetzt. So ist jedes VARIOmobil ein Unikat.

Selbstverständlich gehören auch Fahrzeuge für den gewerblichen Einsatz in unser Metier. Ob Info-Mobil, Präsentationsfahrzeug, Übertragungswagen, Labor- oder Messfahrzeug, mobile Bank, Zweitwohnung, Feriendomizil oder Hotel auf vier Rädern - Individualität wird bei uns GROSS geschrieben.

Serienmäßig werden alle VARIOmobile mit großen Stauraumkapazitäten ausgestattet. Tisch, Stühle, Fahrräder oder Motorroller finden Platz in einer sehr großen Heckgarage. Das  - Symbol zeigt an: eine PKW-Garage ist bei dieser Grundrissvariante möglich. Andere PKW-Typen auf Anfrage möglich.

GRUNDRISSSE

Star 800 / B mit Heck-Einzelbetten	Star 800 / C mit Heck-Einzelbetten	Star 850 / A	Star 850 / B mit Heck-Einzelbetten	Star 850 / C	Star 900 / A mit Smart-Garage	Star 900 / B mit Heck-Einzelbetten
 * Garage Smart for two						
						

Bitte beachten Sie, dass die gezeigten Grundrisse Sonderausstattung beinhalten können.

Bezeichnung	700	750	800	850	900
FAHRGESTELLE (siehe auch detaillierte Fahrgestellausstattungen auf S. 2-3)					
Leistungsstarke 4- und 6-Zylinder Turbo Diesel Motoren, Direkteinspritzung, Ladeluftkühlung	■	■	■	■	■
5-Gang Automatikgetriebe (MB Sprinter 519 CDI)	■	■			■
Automatisiertes 6-Gang-Getriebe		■	■	■	■
Servolenkung	■	■	■	■	■
Bremsanlagen mit Scheibenbremsen an Vorder-/Hinterachse	■	■	■	■	■
Antiblockiersystem (ABS) MB Sprinter, MB Atego, MAN TGL	■	■	■	■	■
Stabilisatoren an Vorder- und Hinterachse	■	■	■	■	■
Bus-Außenspiegel an Seitenwand hängend, beheizt und elektrisch verstellbar	■	■	■	■	■
Wegfahrsperrung elektronisch als Diebstahlsicherung	■	■	■	■	■
Tempomat MB Atego, MAN TGL		■	■	■	■
SKA Fahrer-/Beifahrer-Komfortsitz mit integrierter Kopfstütze und Armlehnen, Höhen-/Neigungsverstellung, Sitzkissentiefeinstellung, Lordosenstütze pneumatisch, drehbar. 3-Punkt-Automatik-Sicherheitsgurt für Fahrer-/Beifahrersitz	■	■	■	■	■
Außentemperaturanzeige	■	■	■	■	■
Original-Rahmenabsenkung für hohe Anhängelasten		■	■	■	■
Motorraum mit zusätzlicher Schalldämmung	■	■	■	■	■
H7-Hauptscheinwerfer, Nebelscheinwerfer, Rückleuchteinheit mit 2 Nebelschlussleuchten und 2 Rückscheinwerfern	■	■	■	■	■
LED Positionsleuchten vorn / hinten, Seitenmarkierungsleuchten LED	■	■	■	■	■
Fahrerpodest angehoben, flacher Motordeckel / MB Atego / MAN TGL		■	■	■	■
Unterboden-Wachsbehandlung der Rahmenteile	■	■	■	■	■
Edelstahl-Radzierblenden rundum	■	■	■	■	■
AUFBAU					
Vollisolierte, selbsttragende, gerippte GfK-Sandwichkarosserie (GfK = Glasfaser verstärkter Kunststoff) mit nahtlos eingearbeiteten Formteilen	■	■	■	■	■
Kältebrückenfreie Eckverbindungsprofile	■	■	■	■	■
GfK/Aluminium-Sandwich-Dach mit 40 mm Isolierung, voll begebar.	■	■	■	■	■
GfK-Sandwichboden mit 40 mm Isolierung	■	■	■	■	■
Seitenwände mit 2 mm GfK- und 40 mm PU-Isolierung	■	■	■	■	■
Unterrahmen aus verzinkten und lackierten Stahlprofilen		■	■	■	■
Omnibus-Panorama-Windschutzscheibe Verbundglas, getönt	■	■	■	■	■
Elektrisches Verdunkelungs- / Sonnenschutzrollo (12 V) vor der Windschutzscheibe	■	■	■	■	■
Fahrerhaus - Schiebefenster Hartglas - Isolierverglasung, getönt	■	■	■	■	■
SEITZ Wohnraum-Ausstellfenster Isolierverglasung getönt mit Verdunklungs- und Moskitorollo	■	■	■	■	■
VARIO Eingangstür mit eingeklebtem lackierten Rahmen. Elektrische Einstiegsstufe außen über Türkontakt gesteuert, Einstiegsstufen innen	■	■	■	■	■
Ein-Schlüssel-Schließsystem für Staufachklappen, Einfüllstutzen	■	■	■	■	■
2 Dachhauben mit Zwangsentlüftung, Verdunkelungs- und Moskitorollo	■	■	■	■	■
Isolierte und beheizte Heckgarage für Fahrräder/Motorroller, seitliche Außenklappe, Gasdruckaufsteller	■	■	■	■	■
Außenstaukästen vollisoliert, Nadelfilzauskleidung, Beleuchtung	■	■	■	■	■
Außenstaufachklappen in Perfect-Bauweise mit eingeklebtem und lackierten Rahmen, vollisoliert, Gasdruckaufsteller	■	■	■	■	■
Isolierter Teildoppelboden für frostfreie Tankinstallation	■	☑	■	■	■
Isolierter Doppelboden für frostfreie Tankinstallation		☑	■	■	■
Unterbodenschutzbehandlung des gesamten Fahrzeugbodens	■	■	■	■	■

SERIENAUSSTATTUNG

Bezeichnung	700	750	800	850	900
AUSSENDESIGN					
Hochwertige Lackierung des gesamten Fahrzeuges in 2-Komponenten - Autolack uni weiß	■	■	■	■	■
Farbstreifen - Designlackierung in Metallicausführung (keine Folien)	■	■	■	■	■
INNENEINRICHTUNG & COCKPIT					
Möbelbau: beidseitig Echtholz furnier. Eiche / Buche gedämpft. Verschiedene Farben. Klappen / Türen mit Massivholzprofilen abgesetzt. Türeinfassungen: Massivholzprofile	■	■	■	■	■
Kleiderschrank mit Kleiderstange, Türen mit 3-Punkt-Stangenschloss	■	■	■	■	■
Hängeschränke im Wohn- und Schlafraum mit Klappen und Push-Lock-Verriegelung	■	■	■	■	■
Isolierte Schiebetüren zum Bad & Schlafraum, Verbundbauweise mit Schloss. Automatische Arretierung	■	■	■	■	■
Winkel-Sitzcouch mit Knopfheftung und hochwertigen Polyesterstoffen, halbrundes Eckteil	■	■	■	■	■
SKA Komfortsitz mit integriertem 3-Punkt-Automatik-Sicherheitsgurt, drehbar, integrierte Kopfstütze / Armlehnen, Höhen- / Neigungsverstellung, Sitzkissentiefeinstellung, Lordosenstütze pneumatisch, hochwertiger Polyesterstoff	■	■	■	■	■
Bartischversion mit ausziehbarem Zwischenteil (500 mm) und Zeitungsablage	■	■	■	■	■
Heckbett hinterlüftet mit FROLI - Schlafbettsystem und Kaltschaummatratze, 1.500 x 2.000 mm (MB Sprinter) (siehe Grundrisse Seite 6/7)	■	■			
Heckbett 1.500 / 1.600 x 2.000 mm (MB Atego)		■	■	■	
Heckbett 1.500 / 1.600 x 2.000 mm (MAN TGL)		■	■	■	■
Teppichboden im Wohnraum lose verlegt. Sichtflächen an Decke und Wand mit Veloursbespannung / Mikrofaserbespannung	■	■	■	■	■
Energiesparende Halogenspots in Decke und Hängeschränke eingelassen	■	■	■	■	■
Ablagefächer zusätzlich im Fahrer- / Beifahrer-Fußraum	■	■	■	■	■
KÜCHE					
Schichtstoff-Arbeitsplatte in verschiedenen Dekoren mit rundum laufender Massivholzeinfassung. Abfalleimer mit Abdeckung flächenbündig in Arbeitsplatte integriert	■	■	■	■	■
Schubkästen und Auszüge in Rollen gelagert	■	■	■	■	■
Edelstahlpülbecken flächenbündig eingelassen, mit Abdeckung. Einhebel-Haushaltsmischbatterie, chrom	■	■	■	■	■
3-Flammen-Gas-Kocher, Edelstahl, integrierte Glasabdeckung, Zündautomatik, flächenbündig eingelassen	■	■	■	■	■
100 l DOMETIC-Kühlschrank, automatische Energiewahl AES (12 V / 230 V / Gas), 10 l Gefrierfach	■	■	■	■	
190 l DOMETIC-Kühlschrank, automatische Energiewahl AES (12 V / 230 V / Gas), 30 l Gefrierfach					■
Thekenablage aus Massivholz als Spritzschutz	■	■	■	■	■
Hängeschränke mit Klappen, Einlegeböden und Push-Lock-Verriegelung	■	■	■	■	■
Steckdosen 2 x 230 V	■	■	■	■	■
BAD					
Innenflächen spritzwasserabweisend, abwaschbar verkleidet	■	■	■	■	■
CORIAN®/ STARON® Waschtischplatte mit Acrylwaschbecken, flächenbündig eingelassen	■	■	■	■	■
Einhebel-Haushaltsmischbatterie, chrom	■	■	■	■	■
Waschtisch: Spiegelschrank mit 3-teiligem Spiegel, Einlegeböden. Unterschrank mit Tür, Steckdose 230 V	■	■	■	■	■
Umfangreiche Badaccessoires (Seifenspender, Zahnputzbecher, Toilettenpapierhalter, Handtuchhaken)	■	■	■	■	■
Separate Dusche mit Faltschiebetür	■	■	■	■	■
Haushalts-Einhebel-Duscharmatur mit wassersparendem Brausekopf, chrom	■	■	■	■	■
CORIAN®/ STARON®- Ablage mit Chromreling in Dusche	■	■	■	■	■
SEALAND-Keramik-Wasserspültoilette	■	■	■	■	■

star

perfect

akoven

Bezeichnung	700	750	800	850	900
HEIZUNG					
ALDE 3010 Warmwasser-Gas-Zentralheizung mit Wandkonvektoren, zusätzlicher Windschutzscheibenbeheizung, Außenstauraumbeheizung, Heizleistung Propan 5.500 W / Butan 6.400 W, integrierter WW-Boiler, 8,4 l. Zusätzliche Elektrobeheizung 230 V / 1.050-2.100 W. Nachtabsenkung einstellbar, thermostatische Steuerung.	■	■	■	■	■
Motorwärmetauscher zur Beheizung des Wohnraums durch Motorabwärme	■	■	■	■	■
WASSERVERSORGUNG					
Frischwassertank, Inhalt 200 l (MB Sprinter)	■	■			
Frischwassertank, Inhalt 300 l		■	■		
Frischwassertank, Inhalt 350 l				■	■
Abwassertank im isolierten und beheizten Doppelboden, Entleerungsschieber im beheizten Innenraum, 120 l (MB Sprinter)	■	■			
Abwassertank, Inhalt 150 l		■			
Abwassertank, Inhalt 200 l			■	■	■
Toilettentank im isolierten und beheizten Doppelboden, Entleerungsschieber im beheizten Innenraum, 120 l (MB Sprinter)	■	■			
Toilettentank, Inhalt 150 l		■	■		
Toilettentank, Inhalt 200 l				■	■
Wasseranlage mit leistungsstarker Druckwasserpumpe 11 l/min und Ausdehnungsgefäß	■	■	■	■	■
Schnellentleerungsventile der gesamten Wasseranlage (Winterentleerung)	■	■	■	■	■
8,4 l Warmwasseraufbereiter (Gas / 230 V) in ALDE-Zentralheizung integriert	■	■	■	■	■
Zentraler Entsorgungsablauf mit Bajonette - Anschluss 3" für Abwasser-/Toilettentank, Entsorgungsschlauch, ausziehbar, in separatem Behälter untergebracht	■	■	■	■	■
Frischwassertankbefüllung mit GARDENA®-Anschluss im Staufach	■	■	■	■	■
ELEKTRIK					
Solarmodul 12 V / 55 W mit elektronischem Laderegler	■	■	■	■	■
Wartungsfreie Wohnraum-AGM-Batterie 12 V / 225 Ah	■	■	■	■	■
Batterieladeautomat 12 V / 25 A mit Softstart, microprozessorgesteuert, Temperaturfühler	■	■	■	■	■
230 V Außenanschluss mit Einspeisungskabel, FI-Personenschutz-Automat	■	■	■	■	■
Automatische Ladung der Wohnraumbatterien während der Fahrt	■	■	■	■	■
Automatische Abschaltung des Bordnetzes bei Batterie-Unterspannung	■	■	■	■	■
Zentraler Batterie Hauptschalter im Panel für alle Verbraucher	■	■	■	■	■
LCD, VARIO-Control-Panel: Überwachung Frischwasser-, Abwasser-, Toilettentank, Batteriespannung (Fahrzeug- und Wohnraumbatterie). Integrierte Heizungssteuerung	■	■	■	■	■
VARIO-Relaisverteiler mit 230 V und 12 V Absicherung, Gas- / Generatortankanzeige	■	■	■	■	■
Elektrische Leitungen servicefreundlich in Kabelkanälen verlegt, Elektro-Zentrale mit Schaltschrank-Technikklemmen	■	■	■	■	■
Stromsparende Halogenspots mit separater Schaltung	■	■	■	■	■
Diverse Steckdosen 230 V	■	■	■	■	■
GAS					
Gasflaschenanschluss für 2 x 11 kg Gasflaschen, TRUMA DuoControl	■	■	■	■	■
Gastank 60 l Eisex, (80 % befüllbar), Sicherheitsregler mit Gasfernschalter, Fernbefüllung					■
SONSTIGES					
Individuelle Zusammenstellung/Bemusterung des Interieurs und der farblichen Außengestaltung	■	■	■	■	■

SONDERAUSSTATTUNG

☐ = Sonderausstattung

■ = Serienausstattung

Code	Bezeichnung / Sonderausstattung	kg	700	750	800	850	900	Preise / EURO netto	Preise / EURO inkl. 19 % MwSt.
Fahrgestell Mercedes Benz Sprinter 519 CDI									
C140	Klimaanlage Fahrerplatz, MB Sprinter	15	☐	☐				1.751,26	2.084,00
C149	Tempomat, MB Sprinter	1	☐	☐				350,42	417,00
C060	Dieseltank 100 l, MB Sprinter	28	☐	☐				272,27	324,00
C160	Wurzelholzdekor Armaturenbrett, MB Sprinter	2	☐	☐				353,78	421,00
C180	Spurverbreiterung VA (+ 110 mm), Stahlfelgen, Bereifung VA 235/65 R 16, 4 x MB Radzierblenden	8	☐	☐				1.042,85	1.241,00
C813	Fahrerairbag + Beifahrerairbag		☐	☐				2.672,27	3.180,00
Fahrgestell Mercedes Benz ATEGO									
C100	Motorvariante MB Atego 824-1024, 6 Zylinder-Reihenmotor, Euro 5 (BLUE TEC), Pumpe-Leitung-Düse-Einspritzsystem, 3-Ventil-Technik, Abgasturbolader und Ladeluftkühlung, 6.374 ccm, 175 kW / 238 PS bei 2.200 U/min, 850 Nm bei 1.200-1.600 U/min	150		☐	☐	☐		2.231,93	2.656,00
C101	Luftfederung HA mit Hebe-Senkvorrichtung, MB Atego 822-1024	60		☐	☐	☐		3.156,22	3.744,00
C113	Differentialsperre HA MB Atego	10		☐	☐	☐		458,82	546,00
C142	Klimaanlage Fahrerplatz MB Atego	20		☐	☐	☐		1.748,74	2.081,00
C162	Wurzelholzdekor Armaturenbrett MB Atego	2		☐	☐	☐		578,15	688,00
C182	Aluminiumfelgen SPEEDLINE 6,75 x 17,5	-60		☐	☐	☐		1.841,18	2.191,00
C920	MB Atego 922 Lastvariante 9,5 t (4,0/6,2) bei Serie 822			☐	☐	☐		2.892,44	3.442,00
Fahrgestell MAN TGL									
C200	Motorvariante MAN TGL 8.250 / 10.250, 6 Zylinder-Reihenmotor, Euro 5, PM-Katalysator, Common - Rail - Einspritzung, Turboaufladung und Ladeluftkühlung, 6.871 ccm, 184 kW / 250 PS bei 2.300 U/min, 1.000 Nm bei 1.200-1.750 U/min	250		☐	☐	☐	☐	3.274,79	3.897,00
C201	Luftfederung HA, Hebe-/Senkvorrichtung	50		☐	☐	☐	☐	2.294,12	2.730,00
C202	Luftfederung VA, Hebe-/Senkvorrichtung	50		☐	☐	☐	☐	9.205,04	10.954,00
C214	Differentialsperre HA	10		☐	☐	☐	☐	394,12	469,00
C244	Klimaanlage Fahrerhaus	20		☐	☐	☐	☐	1.613,45	1.920,00
C264	Wurzelholzdekor Armaturenbrett	2		☐	☐	☐	☐	573,95	683,00
C281	Aluminiumfelgen	-60		☐	☐	☐	☐	2.070,59	2.464,00
C257LM	Multifunktionslenkrad			☐	☐	☐	☐	563,03	670,00
C208AM	V-Konstant-Regelung (Bremsomat)			☐	☐	☐	☐	132,77	158,00
C208AK	Kipphebelbremse (EVB)	2		☐	☐	☐	☐	430,25	512,00
C880	Lastvariante TGL 10.220 bei Serie 8.220			☐	☐	☐	☐	3.768,91	4.485,00
CHASSIS									
C300	Leder-/Holzlenkrad		☐	☐	☐	☐	☐	1.402,52	1.669,00
C304	Leder-/Holz-Multifunktionslenkrad		☐	☐	☐	☐	☐	1.654,62	1.969,00
C310	Doppeldrucklufthorn mit Magnetventil	4		☐	☐	☐	☐	280,67	334,00
C996	Druckluftanschluss in Staufach	2		☐	☐	☐	☐	242,86	289,00
D008	Rampenspiegel Beifahrerseite	2	☐	☐	☐	☐	☐	121,85	145,00
D014	Schmutzfänger vorne/hinten	8	☐	☐	☐	☐	☐	480,67	572,00
D018	XENON Hauptscheinwerfer (Abblendlicht), Scheinwerferwaschanlage MB / MAN	6	☐	☐	☐	☐	☐	2.316,81	2.757,00
E501	Twin Video - Rückfahrfarbkamera mit motorischer Staubklappe, 7" LCD Farbmonitor, IR LEDs für Nahbereichskamera	7	☐	☐	☐	☐	☐	1.702,52	2.026,00

Code	Bezeichnung / Sonderausstattung	kg	700	750	800	850	900	Preise / EURO netto	Preise / EURO inkl. 19 % MwSt.
R001	Anhängevorrichtung 2.500 kg, Steckdose 12 V, MB Sprinter. Zulässiges Gespanngewicht (7.000 kg) beachten	15	<input type="checkbox"/>	<input type="checkbox"/>				1.352,10	1.609,00
R002	Anhängevorrichtung 3.500 kg bei ZGG = 7.490 kg (3.000 kg bei ZGG < 10.000 kg), Steckdose 12 V	20		<input type="checkbox"/>	<input type="checkbox"/>	<input type="checkbox"/>	<input type="checkbox"/>	1.778,99	2.117,00
R101	2 Abstellstützen hinten, mechanisch (nur justieren)	18	<input type="checkbox"/>	<input type="checkbox"/>				633,61	754,00
R103	4 Hydraulik-Stützen für ZGG 6.000-10.000 kg, doppelt wirkende Zylinder, vollautomatische Ausrichtung, manuelle Handbetätigung Hydraulikanlage	160		<input type="checkbox"/>	<input type="checkbox"/>	<input type="checkbox"/>	<input type="checkbox"/>	8.544,54	10.168,00

AUFBAU

A000	Dachausenfläche GfK mit Gewebe-Verstärkung und Gelcoat-Oberfläche, weiß		<input type="checkbox"/>	<input type="checkbox"/>	<input type="checkbox"/>	<input type="checkbox"/>	<input type="checkbox"/>	0,00	0,00
A002	Surfbretthalter, 1 Board	6	<input type="checkbox"/>	<input type="checkbox"/>	<input type="checkbox"/>	<input type="checkbox"/>	<input type="checkbox"/>	328,57	391,00
A024	Fahrtür, VARIO Star	25	<input type="checkbox"/>	<input type="checkbox"/>	<input type="checkbox"/>	<input type="checkbox"/>	<input type="checkbox"/>	3.610,08	4.296,00
A007	Teleskopleiter Aluminium lose beigelegt	10	<input type="checkbox"/>	<input type="checkbox"/>	<input type="checkbox"/>	<input type="checkbox"/>	<input type="checkbox"/>	449,58	535,00
A008	Ovalrohr-Dachreling, Aluminium lackiert	16	<input type="checkbox"/>	<input type="checkbox"/>	<input type="checkbox"/>	<input type="checkbox"/>	<input type="checkbox"/>	1.032,77	1.229,00
E400	Halogen Seitenrückfahrcheinwerfer 4 x in Seitenwand eingelassen, über Rückwärtsgang geschaltet	10	<input type="checkbox"/>	<input type="checkbox"/>	<input type="checkbox"/>	<input type="checkbox"/>	<input type="checkbox"/>	1.845,38	2.196,00
E402	Hochgesetzte LED Rückleuchten mit zusätzlichem Blink-/Bremslicht	4	<input type="checkbox"/>	<input type="checkbox"/>	<input type="checkbox"/>	<input type="checkbox"/>	<input type="checkbox"/>	315,13	375,00
E408	LED Außenleuchte mit integriertem Bewegungsmelder mit Dauerlichtschaltung und Abschaltung während der Fahrt	1	<input type="checkbox"/>	<input type="checkbox"/>	<input type="checkbox"/>	<input type="checkbox"/>	<input type="checkbox"/>	256,30	305,00
M002	Gelenkarmautomatikmarkise OMNISTOR 4 x 2,5 m, in Wagenfarbe lackiert, manuell	38	<input type="checkbox"/>	<input type="checkbox"/>	<input type="checkbox"/>			1.382,35	1.645,00
M003	Gelenkarmautomatikmarkise OMNISTOR 5 x 2,75 m, in Wagenfarbe lackiert, elektrisch betätigt 230 V, Fernbedienung	52		<input type="checkbox"/>	<input type="checkbox"/>	<input type="checkbox"/>	<input type="checkbox"/>	2.512,61	2.990,00
M004	Gelenkarmautomatikmarkise OMNISTOR 6 x 2,75 m, in Wagenfarbe lackiert, elektrisch betätigt 230 V, Fernbedienung	56				<input type="checkbox"/>	<input type="checkbox"/>	2.840,34	3.380,00
S102	Hartglas-Schiebefenster anstelle Kunststofffenster	70		<input type="checkbox"/>	<input type="checkbox"/>	<input type="checkbox"/>	<input type="checkbox"/>	3.763,87	4.479,00
S105	Mehrpriesschiebefenster anstelle Schiebefenster (pro Fenster)			<input type="checkbox"/>	<input type="checkbox"/>	<input type="checkbox"/>	<input type="checkbox"/>	331,93	395,00
S302	Dachhaube OMNIVENT mit 12 V Ventilator, Zwangsentlüftung, Verdunkelungsrollo	7		<input type="checkbox"/>	<input type="checkbox"/>	<input type="checkbox"/>	<input type="checkbox"/>	516,81	615,00
S304	Seitz Kurbel-Hub-Dachfenster Heki 1, ca. 960 x 655 mm, Kombirollo, Zwangsentlüftung	15	<input type="checkbox"/>	<input type="checkbox"/>	<input type="checkbox"/>	<input type="checkbox"/>	<input type="checkbox"/>	1.252,10	1.490,00
S403	Außenstaufachklappe mit Unterbodenstaufach	15	<input type="checkbox"/>	<input type="checkbox"/>	<input type="checkbox"/>	<input type="checkbox"/>	<input type="checkbox"/>	1.652,10	1.966,00
S500	Zusätzliche Außenklappe für Heckstaufach auf Fahrerseite mit Gasdruckaufsteller	30	<input type="checkbox"/>	<input type="checkbox"/>	<input type="checkbox"/>	<input type="checkbox"/>	<input type="checkbox"/>	2.801,68	3.334,00
S603	Moskito-Falttür und Zusatzsicherheitsschloss für VARIO Eingangstür	12	<input type="checkbox"/>	<input type="checkbox"/>	<input type="checkbox"/>	<input type="checkbox"/>	<input type="checkbox"/>	1.348,74	1.605,00

INNENEINRICHTUNG

F003	Absenkbares Hubbett (2.000 x 1.200 mm) im Fahrerhaus, Wegfall der Hängeschränke über den Fahrersitzen	60	<input type="checkbox"/>	<input type="checkbox"/>	<input type="checkbox"/>	<input type="checkbox"/>	<input type="checkbox"/>	2.778,15	3.306,00
F008	Möbeltresor mit elektronischem Zahlenschloss	8	<input type="checkbox"/>	<input type="checkbox"/>	<input type="checkbox"/>	<input type="checkbox"/>	<input type="checkbox"/>	264,71	315,00
F016	Apothekerschrank mit 5 Einhängekörben, individuell verstellbar	20	<input type="checkbox"/>	<input type="checkbox"/>	<input type="checkbox"/>	<input type="checkbox"/>	<input type="checkbox"/>	1.438,66	1.712,00
F017	Auszug (Korb) zusätzlich	5	<input type="checkbox"/>	<input type="checkbox"/>	<input type="checkbox"/>	<input type="checkbox"/>	<input type="checkbox"/>	155,46	185,00
F018	Deckenbeleuchtung über dem Tisch, 6 x Halogenspots in Decke eingelassen, Dimmer	2	<input type="checkbox"/>	<input type="checkbox"/>	<input type="checkbox"/>	<input type="checkbox"/>	<input type="checkbox"/>	865,55	1.030,00
F020	Verstellbares Kopfteil für Heckbett / Einzelbetten	6	<input type="checkbox"/>	<input type="checkbox"/>	<input type="checkbox"/>	<input type="checkbox"/>	<input type="checkbox"/>	109,24	130,00
F040	Auszug in Sitzbank	8	<input type="checkbox"/>	<input type="checkbox"/>	<input type="checkbox"/>	<input type="checkbox"/>	<input type="checkbox"/>	274,79	327,00
F050	Glasvitrine mit Beleuchtung, Rückwand verspiegelt, Plexiglashalter für Gläser als Aufsatzschrank / vorhandener Schrank	13			<input type="checkbox"/>	<input type="checkbox"/>	<input type="checkbox"/>	1.632,77	1.943,00
F052	Gläserersatz VARIO für Vitrine	1			<input type="checkbox"/>	<input type="checkbox"/>	<input type="checkbox"/>	130,25	155,00
F133	Möbeldesign „bentART“, gewölbte Klappen in Edelholz furnier, kubische 30 mm Wangen	35	<input type="checkbox"/>	<input type="checkbox"/>	<input type="checkbox"/>	<input type="checkbox"/>	<input type="checkbox"/>	4.200,00	4.998,00
F134	Inneneinrichtung in kanadischem Ahorn, Edelholz furnier (Farbton: Naturhell)	15	<input type="checkbox"/>	<input type="checkbox"/>	<input type="checkbox"/>	<input type="checkbox"/>	<input type="checkbox"/>	2.989,92	3.558,00
F135	Inneneinrichtung in kanadischem Ahorn, Edelholz furnier (Farbton: Mittelton-Honig)	15	<input type="checkbox"/>	<input type="checkbox"/>	<input type="checkbox"/>	<input type="checkbox"/>	<input type="checkbox"/>	2.989,92	3.558,00
F136	Inneneinrichtung in amerikanischem Kirschbaum, Edelholz furnier		<input type="checkbox"/>	<input type="checkbox"/>	<input type="checkbox"/>	<input type="checkbox"/>	<input type="checkbox"/>	5.631,09	6.701,00

SONDERAUSSTATTUNG

☐ = Sonderausstattung

■ = Serienausstattung

Code	Bezeichnung / Sonderausstattung	kg	700	750	800	850	900	Preise / EURO netto	Preise / EURO inkl. 19 % MwSt.
F221	Inneneinrichtung mit Einzelbetten im Heck, Bettbreite 850 mm, Nachttisch	30	☐	☐	☐	☐	☐	2.130,25	2.535,00
N006	Lederausstattung Wohnraum	20	☐	☐	☐	☐	☐	3.412,61	4.061,00
N012	ALCANTARA-Polsterung in aufgepolsteter Ausführung	10	☐	☐	☐	☐	☐	2.886,55	3.435,00
KÜCHE									
F004	Küchenarbeitsplatte CORIAN® / STARON®	25	☐	☐	☐	☐	☐	2.078,99	2.474,00
K003	190 I Kühlschrank mit AES, davon 30 I Gefrierfach	30		☐	☐	☐	■	1.286,55	1.531,00
K006	TEC-TOWER mit 175 I Kühlschrank, 31 I Gefrierfach, verspiegelte Front (Gasbackofen oberhalb Kühlschrank). Mehrpreis zu 190 I Gerät	10		☐	☐	☐	☐	559,66	666,00
P001	Gas-Ceran-Kochfeld, 2-flammig, Aussenkamin	10		☐	☐	☐	☐	1.4021,01	1.691,00
P004	Mikrowelle mit integriertem Grill	17	☐	☐	☐	☐	☐	860,50	1.024,00
P012	Doppelspülbecken in Küche	4	☐	☐	☐	☐	☐	142,02	169,00
W001	Einhebelmischbatterie mit herziehbarer Brause	2	☐	☐	☐	☐	☐	205,04	244,00
BAD									
J003	CORIAN® / STARON® Wandverkleidung Dusche, Konsole für Mischbatterie aus CORIAN® / STARON®	20	☐	☐	☐	☐	☐	2.000,00	2.380,00
J005	CORIAN® / STARON® Bodenbelag im Bad „Offene Badversion“	40	☐	☐	☐	☐	☐	2.477,31	2.948,00
J012	Kleiderstange in Dusche	1	☐	☐	☐	☐	☐	54,62	65,00
J032	Thermostatmischbatterie Dusche, chrom	1	☐	☐	☐	☐	☐	180,67	215,00
J040	Echtglas-Viertelkreisduche weiß, in Verbindung mit offener Badgestaltung	15			☐	☐	☐	1.604,20	1.909,00
MULTIMEDIA									
E002	LED-Flachbildfernseher 26“, Stereo, Fernbedienung	25	☐	☐	☐	☐	☐	2.050,42	2.440,00
E003	LCD-Flachbildfernseher 19“, Stereo, Fernbedienung	15	☐	☐	☐	☐	☐	1.550,42	1.845,00
E004	Satellitenempfangsanlage CRYSTOP Autosat 2 Control, 85 cm Parabolspiegel, vollautomatische Ausrichtung, HDTV Receiver	30	☐	☐	☐	☐	☐	2.910,92	3.464,00
E005	2. SAT - Receiver mit Fernbedienung, Antennenanschluss für E004	3	☐	☐	☐	☐	☐	464,70	553,00
E104	Audio- / Videoanbindung Radioanlage mit LED/LCD-Flachbildschirm	1	☐	☐	☐	☐	☐	250,42	298,00
E111	Reisemobilnavigation VENTURA S7000, 7" Touch - Screen - Display, TMC Verkehrsinfo, Trucknavigation unter Berücksichtigung von Länge, Breite, Höhe und Gewicht, Camping-/Stellplatzführer für 29 Länder, Integrierte Bluetooth Freisprecheinrichtung, externe GPS - Antenne, Kfz-Halterung	1	☐	☐	☐	☐	☐	994,96	1.184,00
E113	PIONEER Radioanlage mit DVD, UKW, MW, 4 x 50 W, 4 Lautsprecher, Dachantenne	4	☐	☐	☐	☐	☐	1.092,44	1.300,00
E114	IR-Fernbedienung für PIONEER Radio		☐	☐	☐	☐	☐	77,31	92,00
E115	Bluetooth-Freisprecheinrichtung für PIONEER Radio		☐	☐	☐	☐	☐	243,70	290,00
E116	I-Pod Connecting Kit für Pioneer Radio	1	☐	☐	☐	☐	☐	109,24	130,00
E117	Soundsystem mit aktivem Subwoofer (4 Lautsprecher+Subwoofer)	10	☐	☐	☐	☐	☐	592,44	705,00
E118	Radiokonsole MB Atego, 1 x DIN Schacht	1		☐	☐	☐		206,72	246,00
E120	Radiokonsole MAN TGL, 2 x DIN Schacht	6		☐	☐	☐	☐	205,04	244,00
INTERNET									
E851	Internet Sende- / Empfangs- LNB, Modem, LAN Steckdose (Montage erfolgt an der CRYSTOP Autosat 2 Control – plus 30 mm Gesamthöhe) (Provider IPCopter über HELASSAT)	04	☐	☐	☐	☐	☐	1.700,00	2.023,00

Code	Bezeichnung / Sonderausstattung	kg	700	750	800	850	900	Preise / EURO netto	Preise / EURO inkl. 19 % MwSt.
ELEKTRIK									
E200	Wartungsfreie AGM Batterien 450 Ah i.V.m. getaktetem Ladeautomaten 12 V / 45 A, mikroprozessorgesteuert mit Softstart und Batterie-Temperatursensor	80	<input type="checkbox"/>	<input type="checkbox"/>	<input type="checkbox"/>	<input type="checkbox"/>	<input type="checkbox"/>	1.420,17	1.690,00
E204	Lithium Ionen Batterie 12 V / 320 Ah anstelle AGM 450 Ah (nur i.V.m. E252 / E253)	-75	<input type="checkbox"/>	<input type="checkbox"/>	<input type="checkbox"/>	<input type="checkbox"/>	<input type="checkbox"/>	4.789,92	5.700,00
E242	Ladeautomat 24 V / 4 A für Starterbatterien CTEK	2		<input type="checkbox"/>	<input type="checkbox"/>	<input type="checkbox"/>	<input type="checkbox"/>	400,00	476,00
E232	Solarmodule 130 W, Laderegler	15	<input type="checkbox"/>	<input type="checkbox"/>	<input type="checkbox"/>	<input type="checkbox"/>	<input type="checkbox"/>	1.177,31	1.401,00
E233	Solarmodule 260 W, Laderegler	35		<input type="checkbox"/>	<input type="checkbox"/>	<input type="checkbox"/>	<input type="checkbox"/>	2.510,08	2.987,00
E234	Solarmodule 390 W, Laderegler	55			<input type="checkbox"/>	<input type="checkbox"/>	<input type="checkbox"/>	3.854,62	4.587,00
E240	Batterieüberwachungsgerät / Amperestundenzähler für Aufbaubatterien	2	<input type="checkbox"/>	<input type="checkbox"/>	<input type="checkbox"/>	<input type="checkbox"/>	<input type="checkbox"/>	666,39	793,00
E250	Sinus-Wechselrichter 12 -> 230 V / 1.500 W, automatische Umschaltung	13	<input type="checkbox"/>	<input type="checkbox"/>	<input type="checkbox"/>	<input type="checkbox"/>	<input type="checkbox"/>	2.310,92	2.750,00
E251	Sinus-Wechselrichter 12 -> 230 V / 2.000 W, automatische Umschaltung	15	<input type="checkbox"/>	<input type="checkbox"/>	<input type="checkbox"/>	<input type="checkbox"/>	<input type="checkbox"/>	2.732,77	3.252,00
E252	MASTERVOLT Ladegerät / Sinus-Wechselrichter-Kombination, Ladeleistung 12 V / 100 A, Außenstromanschluss einstellbar von 4-16 A, Sinus-Wechselrichter mit 12 – 230 V / 2.500 VA, automatische Umschaltung, AGM Batterie 12 V / 225 Ah	110	<input type="checkbox"/>	<input type="checkbox"/>	<input type="checkbox"/>	<input type="checkbox"/>	<input type="checkbox"/>	4.138,66	4.925,00
E311	Ladestromerhöhung während der Fahrt auf bis zu 12 V 110 A bei laufendem Motor, bei 24 V Chassis	10		<input type="checkbox"/>	<input type="checkbox"/>	<input type="checkbox"/>	<input type="checkbox"/>	1.512,61	1.800,00
E600	Steckdose 230 V zusätzlich	1	<input type="checkbox"/>	<input type="checkbox"/>	<input type="checkbox"/>	<input type="checkbox"/>	<input type="checkbox"/>	105,88	126,00
E601	Steckdose 12 V zusätzlich	1	<input type="checkbox"/>	<input type="checkbox"/>	<input type="checkbox"/>	<input type="checkbox"/>	<input type="checkbox"/>	105,88	126,00
E604	Batterie Hauptschalter mechanisch für Starterbatterien	2	<input type="checkbox"/>	<input type="checkbox"/>	<input type="checkbox"/>	<input type="checkbox"/>	<input type="checkbox"/>	184,87	220,00
E605	Batterie Hauptschalter mechanisch für Wohnraumbatterien	2	<input type="checkbox"/>	<input type="checkbox"/>	<input type="checkbox"/>	<input type="checkbox"/>	<input type="checkbox"/>	184,87	220,00
E606	USB / 5 V Ladesteckdose		<input type="checkbox"/>	<input type="checkbox"/>	<input type="checkbox"/>	<input type="checkbox"/>	<input type="checkbox"/>	151,26	180,00
GENERATOR									
G001	Außenklappe für Generator	15	<input type="checkbox"/>	<input type="checkbox"/>	<input type="checkbox"/>	<input type="checkbox"/>	<input type="checkbox"/>	932,77	1.110,00
G003	Benzingenerator DOMETIC TEC 29, 2,6 kW, 230 V, 1 Zylinder, Schallschluckbox, Bedienpanel, 30 l Tank, Tankuhr	85	<input type="checkbox"/>	<input type="checkbox"/>	<input type="checkbox"/>	<input type="checkbox"/>	<input type="checkbox"/>	6.031,93	7.178,00
G004	Diesलगenerator DOMETIC TEC 30, 2,5 kW, 230 V, 1 Zylinder-Hatz-Dieselmotor, luftgekühlt in Schallschluckbox, Bedienpanel	90	<input type="checkbox"/>	<input type="checkbox"/>	<input type="checkbox"/>	<input type="checkbox"/>	<input type="checkbox"/>	7.631,93	9.082,00
G020	Brennstoffzelle EFOY 2200, 12 V / 7,5 A inkl. 10 l Methanol Tankpatrone	22	<input type="checkbox"/>	<input type="checkbox"/>	<input type="checkbox"/>	<input type="checkbox"/>	<input type="checkbox"/>	4.537,82	5.400,00
KLIMA									
E300	Dachklimaanlage DOMETIC B 2200, 230 V, Kühlleistung 2.200 W, Fernbedienung	35	<input type="checkbox"/>	<input type="checkbox"/>	<input type="checkbox"/>	<input type="checkbox"/>	<input type="checkbox"/>	2.195,80	2.613,00
E301	Dachklimaanlage DOMETIC B 2600, 230 V, Kühlleistung 2.600 W, Fernbedienung	42	<input type="checkbox"/>	<input type="checkbox"/>	<input type="checkbox"/>	<input type="checkbox"/>	<input type="checkbox"/>	2.579,13	2.966,00
E307	Klimaanlage KLIMATEC - Split, 230 V, Kühlleistung ca. 3.200 W, 2 Verdampfer im Möbelbau integriert, Doppelkompressor-/ Kondensatoreinheit Unterflurmontage, 2 x Fernbedienung	100		<input type="checkbox"/>	<input type="checkbox"/>	<input type="checkbox"/>	<input type="checkbox"/>	11.552,10	13.747,00
MOTORROLLER- / PKW- GARAGE									
R202	2 x Stäbchen - Zurrschiene an Vorder- / Hinterwand in der Garage	10	<input type="checkbox"/>	<input type="checkbox"/>	<input type="checkbox"/>	<input type="checkbox"/>	<input type="checkbox"/>	277,31	330,00
R203	Haltevorrichtung für 2 Fahrräder in Heckgarage mit Bodenschienen	10	<input type="checkbox"/>	<input type="checkbox"/>	<input type="checkbox"/>	<input type="checkbox"/>	<input type="checkbox"/>	452,10	538,00
R204	Montage Motorroller inkl. Halterungen und Auffahrrampe	20	<input type="checkbox"/>	<input type="checkbox"/>	<input type="checkbox"/>	<input type="checkbox"/>	<input type="checkbox"/>	1.184,74	1.367,00
X101	Mehrpreis PKW-Garage (Klein - PKW) mit teilweise klappbarer Rückwand und Heckstoßstange, Gasdruckaufsteller, 2-Punkt-Verriegelung, verstärkte Rahmenkonstruktion des hinteren Fahrzeughecks, rundumlaufender Portalrahmen im Heck	150					<input type="checkbox"/>	9.539,50	11.352,00
X107	SMART - Transportschienen in Pkw-Heckgarage mit abnehmbaren Auffahrschienen und elektrischem Seilwindeneinzug (SMART - Serienbereifung)	80					<input type="checkbox"/>	4.636,13	5.517,00

SONDERAUSSTATTUNG

☐ = Sonderausstattung

■ = Serienausstattung

Code	Bezeichnung / Sonderausstattung	kg	700	750	800	850	900	Preise / EURO netto	Preise / EURO inkl. 19 % MwSt.
GAS									
B001	Gastank 52 l mit Eisex, (80% befüllbar), Sicherheitsregler mit Gasfemnschalter, Fernbefüllung	60	☐	☐				1.356,30	1.614,00
B002	Gastank 85 l mit Eisex, (80% befüllbar), Sicherheitsregler mit Gasfemnschalter, Fernbefüllung	70		☐	☐	☐	☐	1.449,58	1.725,00
B003	Gastank 116 l mit Eisex, (80% befüllbar), Sicherheitsregler mit Gasfemnschalter, Fernbefüllung	100			☐	☐	☐	1.531,09	1.829,00
B041	Gastankvergrößerung auf 85 l anstelle Serientank 60 l	10					☐	247,05	294,00
B005	Gasentnahmeventil unter Außenstaufach	2	☐	☐	☐	☐	☐	216,81	258,00
B006	Gasfemnschalter für Gasflaschenanlage	1	☐	☐	☐	☐	☐	185,71	221,00
B010	Gasflaschenauszug für 2 x 11 kg Gasflaschen	10	☐	☐	☐	☐	☐	310,92	370,00
B014	GIM Gasflaschen - Füllstandsmessgerät für zwei Gasflaschen (Stahl)	2	☐	☐	☐	☐	☐	309,24	368,00
Z007	2 x Gasflaschen grau à 11 kg, gefüllt	48	☐	☐	☐	☐	☐	163,87	195,00
HEIZUNG									
H003	Handtuchtrockner Bad, weiß	10	☐	☐	☐	☐	☐	407,56	485,00
H004	Fußbodenheizung im Badbereich	6	☐	☐	☐	☐	☐	885,71	1.054,00
H005	Fußbodenheizung Wohnraum im Laufbereich und unter dem Bartisch, thermostatische Regelung	25	☐	☐	☐	☐	☐	1.599,16	1.903,00
H006	Schlafrumheizung mit separatem Raumthermostat, Bypassleitung	6	☐	☐	☐	☐	☐	302,52	369,00
H008	Warmwasser-Diesel-Heizung WEBASTO Thermo Top im ALDE Heizungskreislauf zusätzlich, Heizleistung 5.000 W, thermostatische Steuerung	10		☐	☐	☐	☐	2.941,18	3.500,00
WASSERVERSORGUNG									
W002	Außendusche mit Mischbatterie (kalt/warm) in Außenstaufach	5	☐	☐	☐	☐	☐	403,36	480,00
W104	City-Wasseranschluss mit Druckminderer	2	☐	☐	☐	☐	☐	521,85	621,00
W201	Trinkwasseraufbereitungsanlage	4	☐	☐	☐	☐	☐	311,76	371,00
W202	SEAGULL - Trinkwasseraufbereitungsanlage	6	☐	☐	☐	☐	☐	1.024,37	1.219,00
W400	Toilettentankspülung (Verbindung zwischen Abwasser/Toilettentank mit Schieber)	3		☐	☐	☐	☐	285,71	340,00
W401	Zusätzlicher Abwasserschlauch 3" / 3 m mit Bajonettanschluss, Behälter	6	☐	☐	☐	☐	☐	155,46	185,00
LACKIERUNG / AUSSENWÄNDE									
L101	Lackierung metallic, VARIO Star	40	☐	☐	☐	☐	☐	4.568,91	5.437,00
L201	Lackierung Spiegel, VARIO Star		☐	☐	☐	☐	☐	260,50	310,00
SONSTIGES									
Y001	TÜV-Abnahme, EG-Gutachtenerstellung		☐	☐	☐	☐	☐	449,58	535,00
Z001	Ultraschallalarmanlage mit Tür- / Staufachkontakten, Wohnraum - Innenüberwachung deaktivierbar, Fernbedienung	4	☐	☐	☐	☐	☐	1.292,44	1.538,00
Z003	Service-Paket, 2 x 20 m GARDENA Faltschlauch, Euro-Gastankadapter, Euro-Gasflaschenadapter	6	☐	☐	☐	☐	☐	266,39	317,00
Z004	„k.o.“ - Gas-Warner im Schlafrum	1	☐	☐	☐	☐	☐	262,18	312,00
Z006	Gardena Faltschläuche (rot) 2 x 20 m / 1 x 15 m / 2 x Verbinder	8	☐	☐	☐	☐	☐	215,97	257,00
Z014	Feuerlöscher 2 kg	3	☐	☐	☐	☐	☐	196,64	234,00

star

perfect

akoven

VARIO Perfect 950 SH auf MB Atego





VARIO *perfect*

Wir bauen für Sie, wovon andere träumen

Der VARIO Perfect SH basiert auf den Fahrgestellen MB Atego / MB Actros, MAN TGL / TGM sowie MAN TGS.

Serienmäßig ist bei diesem Reisemobil das VARIO-Doppelbodensystem: Durch das angehobene Fahrerpodest ergibt sich im gesamten Fahrzeug ein ebener Laufboden. Die Gesamthöhe beträgt mindestens 3,40 m.

Als VARIO Perfect 1200 auf dem leistungsstarken Mittelmotor-Omnibusfahrgestellen VOLVO B 12 M und den Frontmotorfahrgestellen MB Actros und MAN TGS ist diese Karosserieform für 18 Tonnen-Fahrgestelle geeignet.

Diese sportliche Luxusklasse bietet auf Front- und Omnibus-Mittelmotorfahrgestellen die technischen Voraussetzungen für eine großzügige Heckgarage, die als Option auch Ihren Kleinwagen aufnimmt.

Die Gesamtlänge beträgt 7,6 bis 12 m, die Außenbreite 2,5 bis 2,55 m. Außergewöhnlichen Luxus im Wohnbereich und zukunftsweisende Technologien kennzeichnen den VARIO Perfect.

Mit viel Liebe zum Detail wird ganz individuell für Sie gebaut. So entsteht jedes VARIOmobil als exklusives Unikat.

FAHRGESTELLE



Fahrgestell	Mercedes Benz Atego 822 / 922	Mercedes Benz Atego 924 / 1024	Mercedes Benz Atego 1229LL / 1329LL / 1529LL	Mercedes Benz Actros 2544 LLL (6x2)	MAN TGL 8.220 / 10.220
Radstand	3.620 / 4.220 / 4.520 / 4.820 mm	3.620 / 4.220 / 4.520 / 4.820 mm	4.460 / 5.360 mm	5.100 + 1.350 mm	3.600 / 3.900 / 4.200 / 4.500 / 4.850 mm
zulässiges Gesamtgewicht	7.490 (bis 8.600 / 9.500) kg	7.490 (bis 8.600 / 9.500 / 10.000) kg	11.990 (15.000) kg	25.000 kg	7.490 (bis 8.800 / 10.000) kg
zul. Vorderachslast	3.800 / 4.000 kg	3.800 / 4.000 kg	4.900 (5.100) kg	7.100 kg	4.000 kg
zul. Hinterachslast	5.700 / 6.200 / 6.700 kg	5.700 / 6.200 / 6.700 kg	8.100 (10.500) kg	18.600 kg	5.600 / 6.800 kg
Motor	4-Zylinder Turbo-Diesel mit Ladeluftkühlung	6-Zylinder Turbo-Diesel mit Ladeluftkühlung	6-Zylinder Turbo Diesel mit Ladeluftkühlung	6-Zylinder Turbo Diesel mit Ladeluftkühlung	4-Zylinder Turbo-Diesel mit Ladeluftkühlung
Hubraum	4.800 ccm	6.374 ccm	6.374 ccm	11.946 ccm	4.580 ccm
Leistung	160 kW / 218 PS, EURO 5 Zusatzbetriebsstoff Ad Blue, SCR-Kat	175 kW / 238 PS, EURO 5 Zusatzbetriebsstoff Ad Blue, SCR-Kat	210 kW / 286 PS, EURO 5, Zusatzbetriebsstoff Ad Blue, SCR-Kat	320 kW / 435 PS, EURO 5, Zusatzbetriebsstoff Ad Blue, SCR-Kat	162 kW / 220 PS, EURO 5, PM-Kat, 2.400 U/min
Drehmoment	830 Nm bei 1.400-1.600 U/min	850 Nm bei 1.200-1.600 U/min	1.100 Nm bei 1.200-1.600 U/min	2.100 Nm bei 1.080 U/min	830 Nm bei 1.400 U/min
Bremsanlage	Telligent-Druckluft Bremsanlage, ABS, Motorbremse, Drucklufttrockner beheizt	Telligent-Druckluft Bremsanlage, ABS, Motorbremse, Drucklufttrockner beheizt	Telligent-Druckluft Bremsanlage, ABS, Motorbremse, Drucklufttrockner beheizt	Telligent-Druckluft Bremsanlage, ABS, Motorbremse, Drucklufttrockner beheizt	ABS, elektronisches Bremssystem BrakeMatic, Motorbremse, Drucklufttrockner beheizt
Lenkung	Servo, Lenkradverstellung	Servo, Lenkradverstellung	Servo, Lenkradverstellung	Servo, Lenkradverstellung	Servo, Lenkradverstellung
Federung	VA verstärkt, Parabelfederung VA+HA, Stabilisatoren verstärkt	VA verstärkt, Parabelfederung VA+HA, Stabilisatoren verstärkt	Rollbalg-Luftfederung an VA+HA, Stabilisatoren verstärkt	Rollbalg-Luftfederung an VA+ HA/ NLA, Stabilisatoren verstärkt	VA verstärkt, Parabelfederung an VA + HA, Stabilisatoren
Bereifung	235/75 R 17,5	235/75 R 17,5	285/70 R 19,5	315/60 R 22,5	235/75 R 17,5
Getriebe	Automatisiertes 6-Gang- Getriebe, Telligent	Automatisiertes 6-Gang- Getriebe, Telligent	Automatisiertes 6-Gang- Getriebe, Telligent	Automatisiertes 12-Gang- Getriebe, Power Shift	Automatisiertes 6-Gang- Getriebe, TipMatik®
Kraftstoffbehälter	180 Liter	180 Liter	180 Liter	400 Liter	200 (180) Liter
Elektrische Anlage	24 V, 2 x 115 Ah Batterien	24 V, 2 x 115 Ah Batterien	24 V, 2 x 115 Ah Batterien	24 V, 2 x 220 Ah Batterien	24 V, 2 x 88 Ah Batterien
Lichtmaschine	28 V / 80 A	28 V / 80 A	28 V / 80 A	28 V / 100 A	28 V / 80 A
Diebstahlsicherung	Lenkradschloss mit Wegfahrsperre	Lenkradschloss mit Wegfahrsperre	Lenkradschloss mit Wegfahrsperre	Lenkradschloss mit Wegfahrsperre	Lenkradschloss mit Wegfahrsperre
Sonstiges	Tempomat, Außentemperatur- anzeige, M+S Bereifung HA	Tempomat, Außentemperatur- anzeige, M+S Bereifung HA	Tempomat, Außentemperatur- anzeige, M+S Bereifung HA	Tempomat, Außentemperatur- anzeige, M+S Bereifung HA	Tempomat, Außentemperatur- anzeige, M+S Bereifung HA



MAN TGL 8.250 / 10.250	MAN TGM 15.290 LL	MAN TGM 18.340 LL	MAN TGS 18.440 LL	VOLVO B 12 M Mittelmotor-Omnibusschassis	Fahrgestell
3.600 / 3.900 / 4.200 / 4.500 / 4.850 mm	4.425 / 5.075 / 5.425 mm	5.425 mm	5.500 mm	5.500 mm	Radstand
7.490 (bis 8.800 / 10.000) kg	15.000 kg	18.000 kg	18.000 kg	18.000 kg	zulässiges Gesamtgewicht
4.000 kg	6.300 kg	7.100 kg	7.100 kg	7.500 kg	zul. Vorderachslast
5.600 / 6.800 kg	11.000 kg	11.500 kg	11.500 kg	12.000 kg	zul. Hinterachslast
6-Zylinder Turbo Diesel mit Ladeluftkühlung	6-Zylinder Turbo Diesel mit Ladeluftkühlung	6-Zylinder Turbo Diesel mit Ladeluftkühlung	6-Zylinder Turbo Diesel mit Ladeluftkühlung	6-Zylinder Turbo Diesel mit Ladeluftkühlung	Motor
6.871 ccm	6.871 ccm	6.871 ccm	10.518 ccm	12.000 ccm	Hubraum
184 kW / 250 PS, EURO 5, PM-Kat, 2.400 U/min	213 kW / 290 PS, EURO 5, PM-Kat, 2.400 U/min	250 kW / 340 PS, EURO 5, PM-Kat, 2.400 U/min	324 kW / 440 PS, EURO 5, Zusatzbetriebsstoff Ad Blue, SCR-Kat, 1.900 U/min	309 kW / 420 PS, EURO 5, Zusatzbetriebsstoff Ad Blue, SCR-Kat	Leistung
925 Nm bei 1.200-1.800 U/min	1.100 Nm bei 1.200-1.750	1.250 Nm bei 1.200-1.800	2.100 Nm bei 1.000-1.400	2.000 Nm bei 1.200 U/min	Drehmoment
ABS, elektronisches Bremssystem BrakeMatic, Motorbremse, Drucklufttrockner beheizt	ABS, elektronisches Bremssystem BrakeMatic, Motorbremse, Drucklufttrockner beheizt	ABS, elektronisches Bremssystem BrakeMatic, Motorbremse, Drucklufttrockner beheizt	ABS, elektronisches Bremssystem BrakeMatic, Motorbremse, Drucklufttrockner beheizt	ABS, ASR, Zweikreis-Druckluft, Retarder integriert, Drucklufttrockner beheizt	Bremsanlage
Servo, Lenkradverstellung	Servo, Lenkradverstellung	Servo, Lenkradverstellung	Servo, Lenkradverstellung	Servo, Lenkradverstellung	Lenkung
VA verstärkt, Parabelfederung an VA + HA, Stabilisatoren	Rollbalg-Luftfederung an VA + HA, Stabilisatoren	Rollbalg-Luftfederung an VA + HA, Stabilisatoren	Rollbalg-Luftfederung an VA + HA, Stabilisatoren	Rollbalg-Luftfederung mit Stabilisator an VA und HA	Federung
235/75 R 17,5	285/70 R 19,5	315/60 R 22,5	315/60 R 22,5	315/80 R 22,5	Bereifung
Automatisiertes 12-Gang- Getriebe, TipMatik®	Automatisiertes 12-Gang- Getriebe, TipMatik®	Automatisiertes 12-Gang- Getriebe, TipMatik®	Automatisiertes 12-Gang- Getriebe, TipMatik®	Automatisiertes 12-Gang- Getriebe, Retarder, I-Shift	Getriebe
200 (180) Liter	300 Liter	300 Liter	400 Liter	450 Liter	Kraftstoffbehälter
24 V, 2 x 88 Ah Batterien	24 V, 2 x 88 Ah Batterien	24 V, 2 x 88 Ah Batterien	24 V, 2 x 175 Ah Batterien	24 V, 2 x 140 Ah Batterien	Elektrische Anlage
28 V / 80 A	28 V / 80 A	28 V / 110 A	28 V / 110 A	3 x 28 V / 80 A	Lichtmaschine
Lenkradschloss mit Wegfahrsperr	Lenkradschloss mit Wegfahrsperr	Lenkradschloss mit Wegfahrsperr	Lenkradschloss mit Wegfahrsperr	Lenkradschloss mit Wegfahrsperr	Diebstahlsicherung
Tempomat, Außentemperatur- anzeige, M+S Bereifung HA	Tempomat, Außentemperaturanzeige, M+S Bereifung HA	Tempomat, Außentemperaturanzeige, M+S Bereifung HA	Tempomat, Außentemperaturanzeige, M+S Bereifung HA	Tempomat, Außentemperaturanzeige, M+S Bereifung HA	Sonstiges

TECHNISCHE DATEN

VARIO perfect



Alle Fahrzeugpreise gelten ab Werk Bohmte
im Rahmen der Fahrzeugneufertigung.

* **Masse im fahrbereiten Zustand bedeutet gemäß EN 1646-2:**
Leergewicht inkl. Fahrer (75 kg), 90 % Kraftstoff,
100 % Frischwasser, 2 x 11 kg Aluminium-Gasflaschen,
Bordwerkzeug.

** **Die Zuladung gemäß EN 1646-2** ergibt sich aus der Differenz der
technisch zulässigen Gesamtmasse und der Masse im fahrbereiten
Zustand.

Bitte beachten Sie die Gewichtsangaben!

Jeder zusätzliche Einbau von Zubehör und Sonderausstattungen
reduziert die serienmäßige Zuladungskapazität des Fahrzeuges.

Gewichtsangaben sind Circa - Angaben.

Abweichungen +/- 5 % im Rahmen der Werkstoleranzen sind
möglich und zulässig.

⁽¹⁾ Gesamtbreite 2.500 mm = Aufbaubreite 2.460 mm.
Gesamtbreite 2.550 mm = Aufbaubreite 2.500 mm.

⁽²⁾ Die Gesamthöhe kann sich ändern -
je nach Größe/Höhe der Heckgarage/PKW-Garage.

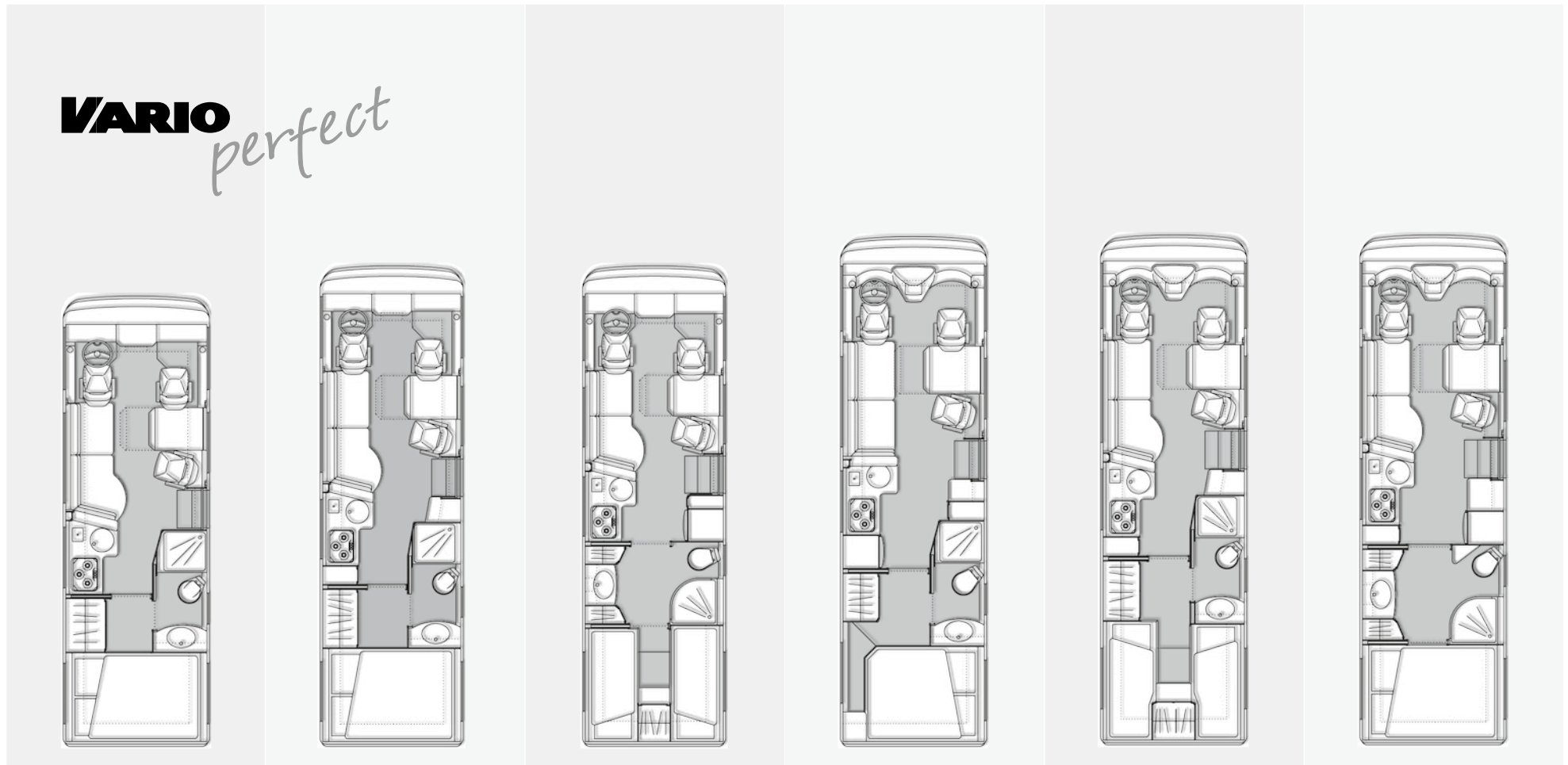
Modell	Basis	Radstand	Technisch zulässige Gesamtmasse	Masse im fahrbereiten Zustand*	Zuladung** ca. (kg)
		(mm)	(kg)	EN 1646-2	EN 1646-2
Perfect 750 SH	MAN TGL 8.220	3.600	7.490 / 8.800	6.190	1.300 / 2.610
Perfect 750 SH	MB Atego 822	3.620	7.490 / 8.600	6.270	1.220 / 2.330
Perfect 800 SH	MAN TGL 8.220	3.900	7.490 / 8.800	6.490	1.000 / 2.310
Perfect 800 SH	MB Atego 822	4.220	7.490 / 8.600	6.590	900 / 2.010
Perfect 850 SH	MAN TGL 10.220	4.200	7.490 / 10.000	6.740	750 / 3.260
Perfect 850 SH	MB Atego 922	4.220	7.490 / 9.500	6.840	650 / 2.660
Perfect 900 SH	MAN TGL 10.220	4.500	10.000	6.920	3.080
Perfect 900 SH	MB Atego 922	4.520	9.500	7.040	2.460
Perfect 900 SH	MAN TGM 15.290 LL	4.425	15.000	8.540	6.460
Perfect 900 SH	MB Atego 1229 LL	4.460	11.990	8.560	3.430
Perfect 950 SH	MAN TGL 10.220	4.850	10.000	7.280	2.720
Perfect 950 SH	MB Atego 922	4.820	9.500	7.400	2.100
Perfect 950 SH	MAN TGM 15.290 LL	5.075	15.000	9.160	5.840
Perfect 950 SH	MB Atego 1229 LL	4.760	11.990	9.110	2.880
Perfect 1000 SH	MAN TGM 15.290 LL	5.425	15.000	9.560	5.440
Perfect 1000 SH	MB Atego 1329 LL	5.360	13.500	9.510	3.990
Perfect 1050 SH	MAN TGM 15.290 LL	5.425	15.000	10.160	4.840
Perfect 1050 SH	MB Atego 1529 LL	5.360	15.000	10.110	4.890
Perfect 1050 SH	MAN TGM 18.340 LL	5.425	18.000	10.600	7.400
Perfect 1100 SH	MAN TGS 18.440 LL-U	5.500	18.000	12.600	5.400
Perfect 1200 SH	MB Actros 2544 LLL	5.100 + 1.350	25.000	14.700	10.300
Perfect 1200	Volvo B 12 M	5.500	18.000	13.680	4.320

PREISE

Modell	Basis	Länge	Breite ⁽¹⁾	Höhe ⁽²⁾	Frisch- wasser- tank	Ab- wasser- tank	Toiletten- tank	Fahrzeuggrundpreis netto	Fahrzeuggrundpreis inklusive 19 % MwSt
		(mm)	(mm)	(mm)	(Liter)	(Liter)	(Liter)	(EURO)	(EURO)
Perfect 750 SH	MAN TGL 8.220	7.600	2.500	3.400	300	200	200	222.050,42	264.240,00
Perfect 750 SH	MB Atego 822	7.600	2.500	3.450	300	200	200	227.092,44	270.240,00
Perfect 800 SH	MAN TGL 8.220	8.200	2.500	3.550	300	200	200	234.689,08	279.280,00
Perfect 800 SH	MB Atego 822	8.200	2.500	3.580	300	200	200	241.487,39	287.370,00
Perfect 850 SH	MAN TGL 10.220	8.600	2.500	3.550	350	250	200	249.815,13	297.280,00
Perfect 850 SH	MB Atego 922	8.600	2.500	3.580	350	250	200	254.857,14	303.280,00
Perfect 900 SH	MAN TGL 10.220	9.000	2.500	3.550	400	250	250	260.848,74	310.410,00
Perfect 900 SH	MB Atego 922	9.000	2.500	3.580	400	250	250	267.647,06	318.500,00
Perfect 900 SH	MAN TGM 15.290 LL	9.000	2.550	3.600	400	250	250	280.773,11	334.120,00
Perfect 900 SH	MB Atego 1229 LL	9.000	2.550	3.650	400	250	250	287.663,87	342.320,00
Perfect 950 SH	MAN TGL 10.220	9.500	2.500	3.550	400	250	250	271.789,92	323.430,00
Perfect 950 SH	MB Atego 922	9.500	2.500	3.580	400	250	250	276.831,93	329.430,00
Perfect 950 SH	MAN TGM 15.290 LL	9.500	2.550	3.600	400	250	250	293.327,73	349.060,00
Perfect 950 SH	MB Atego 1229 LL	9.500	2.550	3.650	400	250	250	298.462,18	355.170,00
Perfect 1000 SH	MAN TGM 15.290 LL	9.990	2.550	3.650	400	300	250	309.504,20	368.310,00
Perfect 1000 SH	MB Atego 1329 LL	9.990	2.550	3.650	400	300	250	316.621,85	376.780,00
Perfect 1050 SH	MAN TGM 15.290 LL	10.500	2.550	3.750	400	300	250	323.495,80	384.960,00
Perfect 1050 SH	MB Atego 1529 LL	10.500	2.550	3.750	400	300	250	332.915,97	396.170,00
Perfect 1050 SH	MAN TGM 18.340 LL	10.500	2.550	3.850	400	300	250	341.789,92	406.730,00
Perfect 1100 SH	MAN TGS 18.440 LL-U	11.000	2.550	3.900	500	350	300	380.386,55	452.660,00
Perfect 1200 SH	MB Actros 2544 LLL	12.000	2.550	3.900	500	400	300	464.781,51	553.090,00
Perfect 1200	Volvo B 12 M	12.000	2.550	3.950	500	400	300	523.991,60	623.550,00

GRUNDRISSE


Perfect 750 / A	Perfect 800 / A	Perfect 800 / B	Perfect 850 / A	Perfect 850 / B	Perfect 850 / C
-----------------	-----------------	-----------------	-----------------	-----------------	-----------------



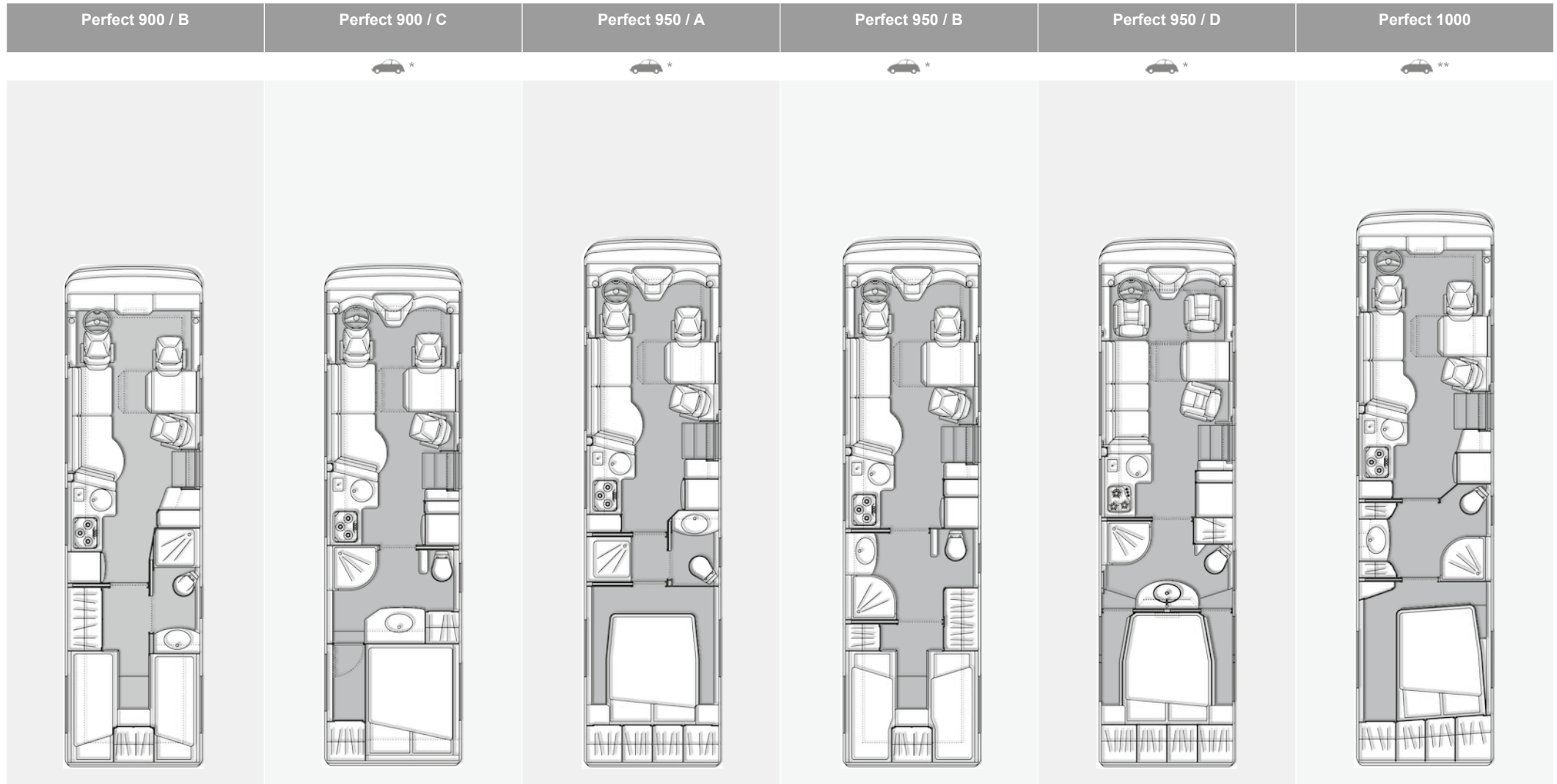
Gebaut für die schönsten Tage im Jahr

Alle VARIOmobile werden mit viel Liebe zum Detail individuell von Hand gefertigt. Die aufgeführten Grundrisse geben Ihnen Anregung für eine mögliche Platzverteilung. Entsprechend Ihren Vorgaben wird der Aufbau umgesetzt. So ist jedes VARIOmobil ein Unikat.





Selbstverständlich gehören auch Fahrzeuge für den gewerblichen Einsatz in unser Metier. Ob Info-Mobil, Präsentationsfahrzeug, Übertragungswagen, Labor- oder Messfahrzeug, mobile Bank, Zweitwohnung, Feriendomizil oder Hotel auf vier Rädern - Individualität wird bei uns GROSS geschrieben.

Serienmäßig werden alle VARIOmobile mit großen Stauraumkapazitäten ausgestattet. Tisch, Stühle, Fahrräder oder Motorroller finden Platz in einer sehr großen Heckgarage. Das  - Symbol zeigt an: eine PKW-Garage ist bei dieser Grundrissvariante möglich. Andere PKW-Typen auf Anfrage möglich.

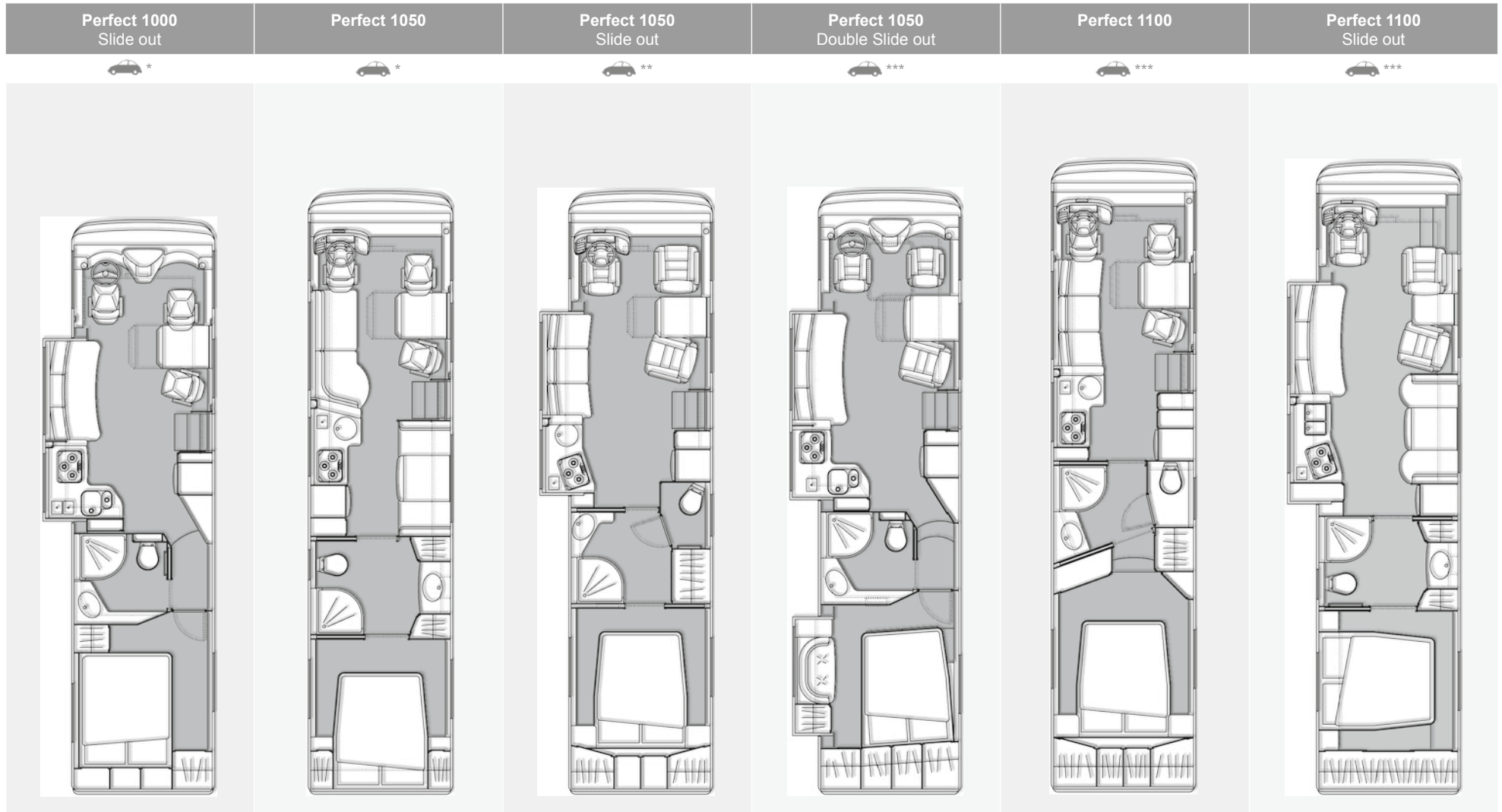
GRUNDRISSE



Bitte beachten Sie, dass die gezeigten Grundrisse Sonderausstattung beinhalten können.

-  * Garage: Smart for two
-  ** Garage: Smart for two, Toyota IQ
-  *** Garage: Smart for two, Toyota IQ, Toyota Aygo, Mini Cooper
-  **** Garage: Smart for two, Mini Cooper, Porsche 911, Boxter, BMW Z4, Mercedes SLK

GRUNDRISSE



Noch mehr Raumgefühl durch hydraulisch ausfahrbare Erker

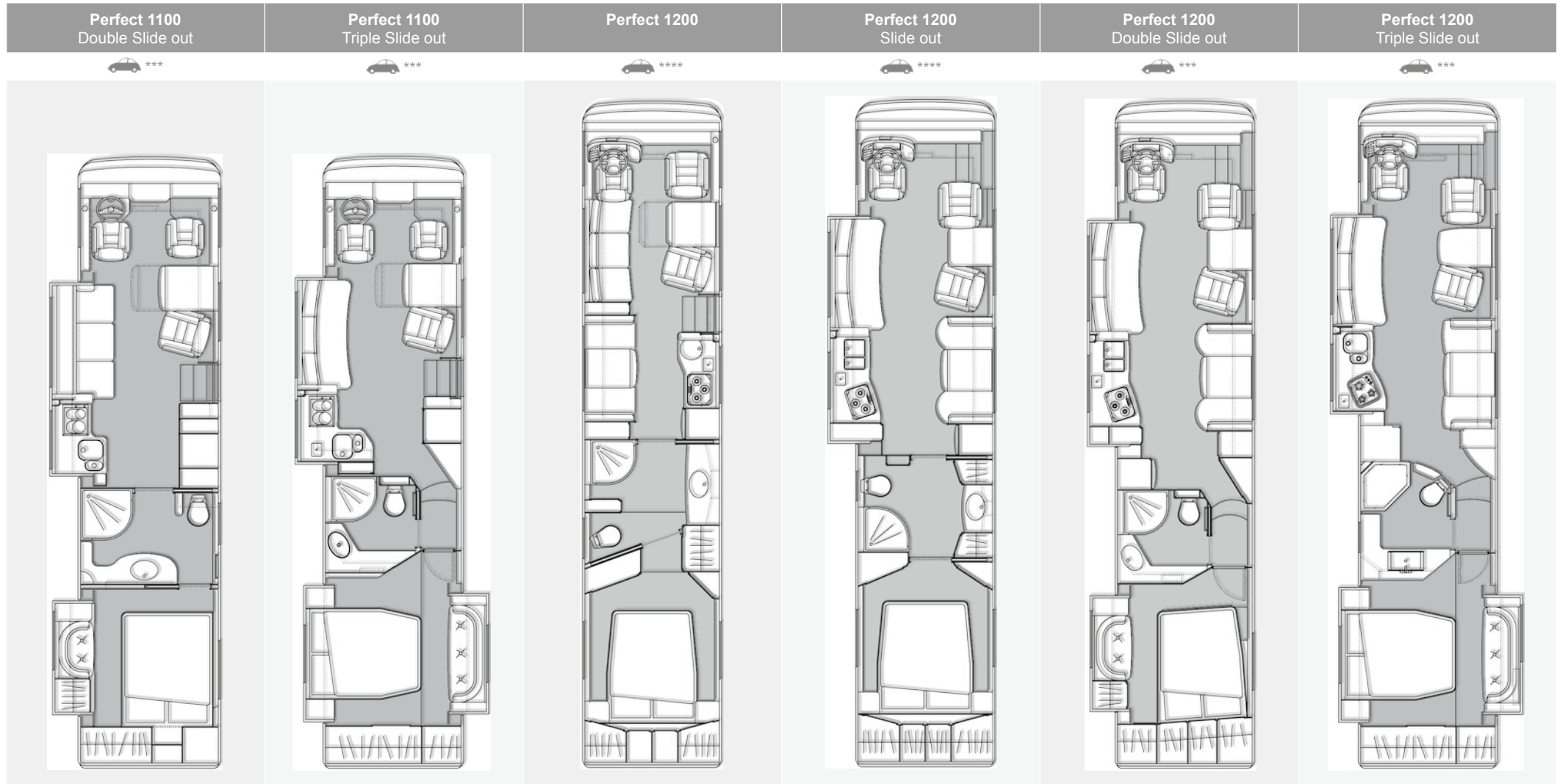
Genießen Sie die schönsten Tage des Jahres in großzügiger Atmosphäre. Ausfahrbare Erker - auch Slide out genannt - vergrößern den Wohn- und Schlafraum Ihres Reisemobils.

VARIO Perfect mit Slide-Out-System





Hierbei werden die in einem hydraulisch betriebenen „Erker“ befindliche Küche und Sitzgruppe, das Bett und / oder eine weitere Sitzlandschaft im Schlafraum ausgefahren. Alle Unterbodenstauräume bleiben voll erhalten.

Das Slide-Out-System ist beim VARIO Perfect ab 9 m als Option lieferbar und verfügt über ein pneumatisches Dichtungssystem, Oberflächenheizung in Dach und Stirnseiten sowie eine verstärkte Gitterrohr-Rahmenkonstruktion des Fahrgestells. Es können bis zu drei Erker in einem Fahrzeug montiert werden.

GRUNDRISSE



Bitte beachten Sie, dass die gezeigten Grundrisse Sonderausstattung beinhalten können.

-  * Garage: Smart for two
-  ** Garage: Smart for two, Toyota IQ
-  *** Garage: Smart for two, Toyota IQ, Toyota Aygo, Mini Cooper
-  **** Garage: Smart for two, Mini Cooper, Porsche 911, Boxter, BMW Z4, Mercedes SLK

VARIO Perfect 1200 Platinum





star

perfect

akoven

Bezeichnung	750 SH	800 SH	850 SH	900 SH	950 SH	1000 SH	1050 SH	1100 SH	1200 SH	1200
FAHRGESTELLE (siehe auch detaillierte Fahrgestellausstattungen auf S. 16-17)										
Leistungsstarke 4- und 6-Zylinder Turbo Diesel Motoren, Direkteinspritzung, Ladeluftkühlung	■	■	■	■	■	■	■	■	■	■
Antiblockiersystem (ABS)	■	■	■	■	■	■	■	■	■	■
Anti-Schlupf-Regelung (ASR), elektronisches Brems-System (EBS)										■
Druckluft-Bremsanlage mit beheiztem Drucklufttrockner, Motorbremse	■	■	■	■	■	■	■	■	■	■
Servolenkung	■	■	■	■	■	■	■	■	■	■
Stahlfederung, Parabelfeder verstärkt MB Atego 822-1024, MAN TGL	■	■	■	■	■					
Rollbalg-Luftfederung an Vorder- und Hinterachse MB Atego 1229LL / 1529 LL, MB Actros, MAN TGM, MAN TGS, VOLVO				■	■	■	■	■	■	■
Stabilisator: Vorder- und Hinterachse verstärkt	■	■	■	■	■	■	■	■	■	■
Automatisiertes 6-Gang-Getriebe MB Atego, MAN TGL 8.220/10.220	■	■	■	■	■					
Automatisiertes 12-Gang-Getriebe MAN TGL 8.250/10.250, MAN TGM, MAN TGS, MB Actros VOLVO B 12 M					■	■	■	■	■	■
Kraftstoffbehälter 180 Liter MB Atego 822/922, 924/1024, 1229 LL/1529 LL	■	■	■	■	■	■	■			
Kraftstoffbehälter 200 (180) Liter, MAN TGL 8.210/10.220, 8.250/10.250	■	■	■	■	■					
Kraftstoffbehälter 300 Liter, MAN TGM 15.290 LL/18.340 LL				■	■	■	■			
Kraftstoffbehälter 400 Liter, MAN TGS, MB Actros								■	■	
Kraftstoffbehälter 450 Liter, VOLVO B 12 M										■
Diebstahlsicherung/Wegfahrsperrung elektronisch	■	■	■	■	■	■	■	■	■	■
Tempomat	■	■	■	■	■	■	■	■	■	■
Bus-Außenspiegel mit langen Armen nach vorn, beheizt, elektrisch verstellbar, Weitwinkelspiegel, Bugbeobachtungsspiegel	■	■	■	■	■	■	■	■	■	■
Bereifung auf Hinterachse mit M+S Kennzeichnung	■	■	■	■	■	■	■	■	■	■
Lenksäule verstellbar	■	■	■	■	■	■	■	■	■	■
Halogen-Scheinwerfer, Fernscheinwerfer, Nebelscheinwerfer	■	■	■	■	■	■	■	■	■	■
2 x Nebelschlussleuchte, 2 x Rückfahrcheinwerfer	■	■	■	■	■	■	■	■	■	■
Positionslampen, Seitenmarkierungsleuchten LED	■	■	■	■	■	■	■	■	■	■
SKA Fahrer-/Beifahrer-Komfortsitz mit integriertem 3-Punkt-Gurt, Kopfstütze und Armlehnen, Höhen-/Neigungsverstellung, Sitzkissentiefeinstellung, Lordosenstütze pneumatisch, drehbar, in aufgepolsteter Ausführung	■	■	■	■	■	■	■	■	■	
Luxus-Fahrer- und Beifahrersitz mit integriertem 3-Punkt-Gurt, drehbar, alle Funktionen elektrisch erstellbar, elektro-pneumatische Lordosen-Stütze, stufenlos einstellbare, gepolsterte Armlehnen										■
Original-Rahmenabsenkung / -Verlängerung für hohe Anhängelasten	■	■	■	■	■	■	■	■	■	■
Motorraum mit zusätzlicher Schalldämmung	■	■	■	■	■	■	■	■	■	■
Unterboden-Wachsbehandlung der Rahmenteile	■	■	■	■	■	■	■	■	■	■
Edelstahl-Radzierblenden rundum	■	■	■	■	■	■	■	■	■	■
Fahrerpodest angehoben, ebenes Bodenniveau	■	■	■	■	■	■	■	■	■	■
Außenthermometer	■	■	■	■	■	■	■	■	■	■
Einzelradaufhängung VA, VOLVO B 12 M										■
Telligent - Nachlaufachse, hydraulisch gelenkt, MB Actros									■	
AUFBAU										
Vollisolierte, selbsttragende, gerippefreie GfK-Sandwichkarosserie (GfK= Glasfaser verstärkter Kunststoff), nahtlos eingearbeitete Formteile	■	■	■	■	■	■	■	■	■	■
Kältebrückenfreie Eckverbindungsprofile	■	■	■	■	■	■	■	■	■	■
GfK/Aluminium-Sandwich-Dach mit 40 mm Isolierung, voll begehrbar.	■	■	■	■	■	■	■	■	■	■
GfK-Sandwichboden mit 40 mm Isolierung	■	■	■	■	■	■	■	■	■	■
Seitenwände außen 2,0 mm GfK und 40 mm PU-Isolierung	■	■	■							
Seitenwände außen 2,3 mm GfK und 40 mm PU-Isolierung				■	■	■	■			
Seitenwände außen 3,0 mm GfK und 40 mm PU-Isolierung								■	■	■

SERIENAUSSTATTUNG

Bezeichnung	750 SH	800 SH	850 SH	900 SH	950 SH	1000 SH	1050 SH	1100 SH	1200 SH		1200
Unterrahmen aus verzinkten lackierten Stahlprofilen	■	■	■	■	■	■	■	■	■		■
Omnibus-Panorama-Windschutzscheibe, Verbundglas getönt	■	■	■	■	■	■	■	■	■		■
Hartglasschiebefenster rundum, Isolier-Sicherheitsverglasung, getönt	■	■	■	■	■	■	■	■	■		■
Verdunkelungs- und Moskitorollos an den Wohnraum-Fenstern	■	■	■	■	■	■	■	■	■		■
2 x Dachhauben mit Zwangsentlüftung, Verdunkelungs-/Moskitorollo	■	■	■	■	■	■	■	■	■		■
Isoliertes Verdunkelungs-/Sonnenschutzrollo vor Windschutzscheibe, elektrisch betrieben (12 V)	■	■	■	■	■	■	■	■	■		■
Dachreling Aluminium, Ovalrohr lackiert	■	■	■	■	■	■	■	■	■		■
Eingangstür in Verbundbauweise mit Zusatzsicherheitsschloss und Moskito-Falлтür	■	■	■	■	■	■	■	■	■		■
Elektrische Einstiegsstufe außen über Türkontakt gesteuert, Einstiegsstufen innen	■	■	■	■	■	■	■	■	■		■
Isolierter und beheizter Frischwassertank / Abwassertank / Fäkalientank	■	■	■	■	■	■	■	■	■		■
Isolierter Doppelboden mit angehobenem Fahrerpodest, ebenes Bodenniveau				■	■	■	■	■	■		■
Sichtflächen Veloursbespannung / Microfaserbespannung	■	■	■	■	■	■	■	■	■		■
Sicherheitsgurte Wohnraum gemäß Grundriss	■	■	■	■	■	■	■	■	■		■
Außenklappen in Omnibusbauweise, vollisoliert, 2-Punkt Drehriegelverschlüsse, Gasdruckaufsteller				■	■	■	■	■	■		■
Isolierte und beheizte Heckgarage für Fahrrad-/Motorrollertransport mit seitlicher Außenklappe	■	■	■	■	■	■	■	■	■		■
Unterbodenstaukästen voll isoliert, mit Nadelfilz ausgekleidet, beheizt, beleuchtet	■	■	■	■	■	■	■	■	■		■
Ein-Schlüssel-Schließsystem für Staufachklappen und Einfüllstutzen	■	■	■	■	■	■	■	■	■		■
Unterbodenschutzbehandlung des gesamten Fahrzeugbodens	■	■	■	■	■	■	■	■	■		■
AUSSENDESIGN											
Hochwertige Lackierung des gesamten Fahrzeuges in 2-Komponenten - Autolack uni weiß	■	■	■	■	■	■	■	■	■		■
Farbstreifen - Designlackierung in Metallic - Ausführung (keine Folien)	■	■	■	■	■	■	■	■	■		■
Lackierte Außenspiegel	■	■	■	■	■	■	■	■	■		■
Lackierte Anbauteile (wie Lüftungsgitter etc.)	■	■	■	■	■	■	■	■	■		■
INNENEINRICHTUNG & COCKPIT											
Möbelbauholz mit beidseitigem Echtholz furnier in Eiche oder Buche gedämpft, verschiedene Möbelfarben.	■	■	■	■	■	■	■	■	■		■
Klappen und Türen mit Massivholzprofilen abgesetzt, senkrechte Möbelecken und Türeffassungen mit Massivholzprofilen											■
Massivholzklappen und Türen mit umlaufendem Facettenschliff											■
Hängeschränke/Wohnraum rundum und Schlafraum mit Klappen und Push-Lock-Verriegelung	■	■	■	■	■	■	■	■	■		■
Inneneinrichtung in kanadischem Ahorn / Massivholz											■
Kleiderschrank mit Kleiderstange, Türen mit 3-Punkt-Stangenschloss	■	■	■	■	■	■	■	■	■		■
Isolierte Schiebetüren in Verbundbauweise mit Schloss und automatischer Arretierung zum Bad und zum Schlafraum	■	■	■	■	■	■	■	■	■		■
Wohnraum Sitzcouch mit Unterpolsterung, hochwertiger Polyesterstoff, Sitzkasten mit Holz verkleidet	■	■	■	■	■	■	■	■	■		■
ALCANTARA®-Polsterung und/oder Lederausstattung											■
SKA Wohnraum-Komfortsitz mit integriertem 3-Punkt-Gurt, drehbar, integrierte Kopfstütze und Armlehnen, Höhen- und Neigungsverstellung, Sitzkissen-tiefeneinstellung, Lordosenstütze pneumatisch, Sitz in aufgepolsteter Ausführung	■	■	■	■	■	■	■	■	■		■
Luxussitze mit integriertem 3-Punkt-Gurt, drehbar, alle Funktionen elektrisch verstellbar, stufenlos einstellbare, gepolsterte Armlehnen											■
Bartischversion mit ausziehbarem Zwischenteil (500 mm) und Zeitungsablagen	■	■	■	■	■	■	■	■	■		■
Heckbetten hinterlüftet mit FROLI-Schlafbettensystem, Kaltschaum-Liegematratze, 1.500 x 2.000 mm	■	■									■
Heckbetten hinterlüftet mit FROLI-Schlafbettensystem, Kaltschaum-Liegematratze, 1.600 x 2.000 mm			■	■	■	■	■	■	■		■
Zusätzliche Windschutzscheibenbeheizung durch Wohnraumheizung	■	■	■	■	■	■	■	■	■		■
Teppichboden im Wohnraum lose verlegt, herausnehmbar	■	■	■	■	■	■	■	■	■		■
Energiesparende Halogenspots in Decke/Hängeschränke eingelassen	■	■	■	■	■	■	■	■	■		■
Zwei Türen mittig unter Wohnraumtisch, Aussparung für Flaschen unten, Einlegeboden oben											■

Bezeichnung	750 SH	800 SH	850 SH	900 SH	950 SH	1000 SH	1050 SH	1100 SH	1200 SH		1200
KÜCHE											
Schichtstoffarbeitsplatte, verschiedene Dekore, rundumlaufende Massivholzeinfassung, Küchenrückwand abwaschbar	■	■	■	■	■	■	■	■	■		
Küchenarbeitsplatte & Küchenrückwand CORIAN®/STARON®											■
3-Flammen Edelstahl-Gaskocher mit integrierter Glasabdeckung, Zündautomatik, flächenbündig in Arbeitsplatte eingelassen	■	■	■	■	■	■	■	■	■		■
Edelstahl-Spüle flächenbündig in Arbeitsplatte eingelassen, mit Abdeckung	■	■	■	■	■	■	■	■	■		■
Einhebel-Haushaltsmischbatterie, chrom	■	■	■	■	■	■	■	■	■		■
Schubkästen und Auszüge in Rollen gelagert	■	■	■	■	■	■	■	■	■		■
100 l DOMETIC-Kühlschrank, AES (12V / 230V/Gas), 10 l Gefrierfach	■	■	■								
190 l DOMETIC-Kühlschrank, AES (12V / 230V/Gas), 30 l Gefrierfach				■	■	■	■	■	■		■
Abfalleimer mit Abdeckung flächenbündig in Arbeitsplatte integriert	■	■	■	■	■	■	■	■	■		■
Thekenablage aus Massivholz als Spritzschutz	■	■	■	■	■	■	■	■	■		■
Hängeschränke mit Klappen, Einlegeböden und Push-Lock-Verriegelung	■	■	■	■	■	■	■	■	■		■
Steckdosen 2 x 230 V / 1 x 12 V	■	■	■	■	■	■	■	■	■		■
BAD											
Innenflächen spritzwasserabweisend, abwaschbar verkleidet	■	■	■	■	■	■	■	■	■		■
Waschtisch-Unterschrank mit Türen	■	■	■	■	■	■	■	■	■		■
Waschtischplatte CORIAN®/STARON® mit eingelassenem Acrylwaschbecken und Haushalts-Einhebelmischbatterie, chrom	■	■	■	■	■	■	■	■	■		■
Spiegelschrank, 3-teiliger Spiegel, Einlegeböden	■	■	■	■	■	■	■	■	■		■
Zusätzliche Ablage unter Spiegelschrank mit Chromreling	■	■	■	■	■	■	■	■	■		■
Separate Dusche mit Faltschiebetür, Haushalts-Einhebel-Duscharmatur mit wassersparendem Brausekopf, chrom	■	■	■	■	■	■	■	■	■		
Viertelkreisduche mit Echtglas-Viertelkreisschiebetür, Haushalts-Einhebel-Duscharmatur mit wassersparendem Brausekopf/chrom											■
Ablage CORIAN®/STARON® mit Chromreling in Dusche	■	■	■	■	■	■	■	■	■		■
Feste Keramik-Wasserspültoilette SEALAND	■	■	■	■	■	■	■	■	■		■
Umfangreiche Badaccessoires (Seifenspender, Zahnputzbecher, Toilettenpapierhalter, Handtuchhaken), Steckdose 230 V	■	■	■	■	■	■	■	■	■		■
ELEKTRIK											
Solaranlage 12 V / 55 W mit elektronischem Laderegler	■	■	■	■	■	■	■	■	■		■
Wartungsfreie Wohnraum-AGM-Batterie 12 V / 225 Ah	■	■	■	■	■	■	■	■	■		
2 x wartungsfreie Wohnraum-AGM-Batterien 12 V / 225 = 450 Ah											■
Batterieladeautomat 12 V / 45 A mit Softstart, microprozessorgesteuert, Temperaturlfühler	■	■	■	■	■	■	■	■	■		■
Batterieüberwachungsgerät / Amperestundenzähler für Wohnraumbatterien	■	■	■	■	■	■	■	■	■		■
230 V Außenanschluss mit Einspeisungskabel, FI-Personenschutz-Automat	■	■	■	■	■	■	■	■	■		■
Automatische Ladung der Wohnraumbatterien während der Fahrt	■	■	■	■	■	■	■	■	■		■
Automatische Abschaltung des Bordnetzes bei Batterie-Unterspannung	■	■	■	■	■	■	■	■	■		■
Zentraler Batterie Hauptschalter im Panel für alle Verbraucher	■	■	■	■	■	■	■	■	■		■
LCD-VARIO-Control-Panel zur Überwachung von Frischwasser-, Abwasser-, Toilettentank und Batteriespannung von Fahrzeug- & Wohnraumbatterie	■	■	■	■	■	■	■	■	■		■
VARIO-Relaisverteiler mit 230 V und 12 V Absicherung, Gas-/Generatortankanzeige, automatische Umschaltung von Außen- & Generatorstrom	■	■	■	■	■	■	■	■	■		■
Elektrische Leitungen servicefreundlich in Kabelkanälen verlegt, Elektro-Zentrale mit Schaltschrank-Technikklemmen	■	■	■	■	■	■	■	■	■		■
Beleuchtung mit energiesparenden Halogenspots, separate Schaltung	■	■	■	■	■	■	■	■	■		■
Diverse Steckdosen, 12 / 230 V	■	■	■	■	■	■	■	■	■		■

SERIENAUSSTATTUNG

Bezeichnung	750 SH	800 SH	850 SH	900 SH	950 SH	1000 SH	1050 SH	1100 SH	1200 SH		1200
GAS											
Gasflaschenkasten für 2 x 11 kg Flaschen, TRUMA DuoControl	■	■	■	■	■	■	■	■	■		■
Auszug für 2 x 11 kg Gasflaschen (leichtere Beladung)	■	■	■	■	■	■	■	■	■		■
Gastank, 85 l zusätzlich mit Fernbefüllung, Eis-Ex, Fernanzeige					■						
Gastank, 116 l zusätzlich mit Fernbefüllung, Eis-Ex, Fernanzeige						■	■	■	■		■
HEIZUNG											
ALDE 3010 Warmwasser-Gas-Zentralheizung mit Wandkonvektoren, zusätzlicher Windschutzscheibenbeheizung, Außenstauraumbeheizung, Heizleistung Propan 5.500 W/Butan 6.400 W, integrierter WW-Boiler, 8,4 l. Zusätzliche Elektroheizung 230 V/1.050-2.100 W. Thermostatische Steuerung.	■	■	■	■	■	■	■	■	■		■
Zusätzliche Diesel-Warmwasserheizung WEBASTO Thermo 90 ST in die serienmäßige Heizung integriert, Heizleistung 9.000/7.200 W											■
Fußbodenheizung im gesamten Wohnraum, unter dem Bartisch und im Fußraum vor Fahrer- und Beifahrersitz											■
Fußbodenheizung im Badbereich											■
Fußbodenheizung im Schlafrum mit separatem Thermostat											■
Motorwärmetauscher zur Beheizung des Wohnraums durch Motorabwärme	■	■	■	■	■	■	■	■	■		■
Nachtabsenkung zeitlich begrenzt einstellbar	■	■	■	■	■	■	■	■	■		■
WASSERVERSORGUNG											
Frischwassertank im isolierten und beheizten Innenraum, Schnellentleerungsventil, Inhalt 300 l	■	■									
Frischwassertank, Inhalt 350 l			■								
Frischwassertank, Inhalt 400 l				■	■	■	■				
Frischwassertank, Inhalt 500 l								■	■		■
Abwassertank im isolierten und beheizten Doppelboden, Entleerungsschieber im beheizten Innenraum, Inhalt 200 l	■	■									
Abwassertank, Inhalt 250 l			■	■	■						
Abwassertank, Inhalt 300 l						■	■				
Abwassertank, Inhalt 350 l								■			
Abwassertank, Inhalt 400 l									■		■
Toilettentank im isolierten und beheizten Doppelboden, Entleerungsschieber im beheizten Innenraum, Inhalt 200 l	■	■	■								
Toilettentank, Inhalt 250 l				■	■	■	■				
Toilettentank, Inhalt 300 l								■	■		■
Wasseranlage mit leistungsstarker Druckwasserpumpe 11 l/min und Ausdehnungsgefäß	■	■	■	■	■	■	■	■	■		■
Schnellentleerungsventile/gesamte Wasseranlage (Winterentleerung)	■	■	■	■	■	■	■	■	■		■
Zentraler Entsorgungsablauf mit Bajonettanschluss 3" für Abwasser-/Toilettentank	■	■	■	■	■	■	■	■	■		■
Entsorgungsschlauch, ausziehbar, in separatem Behälter untergebracht	■	■	■	■	■	■	■	■	■		■
Frischwassertankbefüllung mit GARDENA®-Anschluss im Staufach	■	■	■	■	■	■	■	■	■		■
SONSTIGES											
Individuelle Zusammenstellung / Bemusterung des Interieurs und der farblichen Außengestaltung	■	■	■	■	■	■	■	■	■		■

star

perfect

akoven

Code	Bezeichnung / Sonderausstattung	kg	750 SH	800 SH	850 SH	900 SH	950 SH	1000 SH	1050 SH	1100 SH	1200 SH	1200	Preise / EURO netto	Preise / EURO inkl. 19 % MwSt.
Fahrgestell Mercedes Benz Atego														
C100	Motorvariante MB Atego 824-1024, 6 Zylinder-Reihenmotor, Euro 5 (BLUE TEC), Pumpe-Leitung-Düse-Einspritzsystem, 3-Ventil-Technik, Abgasturbolader, Ladeluftkühlung, 6374 ccm, 175 kW/238 PS/2200U/min, 850Nm bei 1200-1600U/min	150	☐	☐	☐	☐	☐						2.231,93	2.656,00
C101	Luftfederung HA mit Hebe-Senkvorrichtung, MB Atego 822-1024	60	☐	☐	☐	☐	☐						3.156,22	3.744,00
C113	Differentialsperre HA MB Atego	10	☐	☐	☐	☐	☐	☐	☐				458,82	546,00
C600	Dieseltank 300 l	130				☐	☐	☐	☐				1.379,83	1.642,00
C142	Klimaanlage Fahrerplatz MB Atego	20	☐	☐	☐	☐	☐	☐	☐				1.748,74	2.081,00
C162	Wurzelholzdekor Armaturenbrett MB Atego	2	☐	☐	☐	☐	☐	☐	☐				578,15	688,00
C284	Spurverbreiterung VA/HA (+140 / +100 mm), MB Atego 922-1024	78	☐	☐	☐	☐	☐						3.097,48	3.686,00
C182	Aluminiumfelgen SPEEDLINE 6,75 x 17,5, MB ATEGO 922-1024	-60	☐	☐	☐	☐	☐						1.841,18	2.191,00
C919	Spurverbreiterung VA (+132 mm), MB Atego 1229-1529	10				☐	☐	☐	☐				974,79	1.160,00
C920	MB Atego 922 Lastvariante 9,5 t (4,0/6,2) bei Serie 822		☐	☐									2.892,44	3.442,00
C921	MB Atego 1022 Lastvariante 10,5 t (4,0/7,2) bei Serie 822		☐	☐									5.077,31	6.042,00
C922	MB Atego 1022 Lastvariante 10,5 t (4,0/7,2) bei Serie 922				☐	☐	☐						2.184,87	2.600,00
C923	MB Atego 1329 Lastvariante 13,5 t (5,1/9,3) bei Serie 1229					☐	☐						3.433,61	4.086,00
C924	MB Atego 1529 Lastvariante 15,0 t (5,1/10,5) bei Serie 1329							☐					3.433,61	4.086,00
Fahrgestell Mercedes Benz Actros (Megaspace)														
C930	Klimaanlage - Klimaautomatik										☐		778,15	926,00
CPR4	Safety Pack Top, Active Brake Assist, Telligent-Wankregelung, Telligent Abstandsregeltempomat, Telligent Spurassistent, Fahrer - Airbag, Voith Retarder leistungsoptimiert										☐		12.408,40	14.766,00
CFR9	Lederlenkrad										☐		545,38	649,00
CEJ1	Truck-Navigationssystem (Länge/Breite/Höhe/Gewicht werden bei der Routenberechnung mit berücksichtigt)										☐		3.442,86	4.097,00
C162	Wurzelholzdekor Armaturenbrett	2									☐		714,29	850,00
C439	VA Felgen 11,75 x 22,5" mit Bereifung 355/50R22,5										☐		334,45	398,00
C440	Umbereifung auf Bereifung VA 385/55R22,5 inkl. Parametrierung										☐		1.453,78	1.730,00
C441	Schalter Armaturenbrett original MB Actros										☐			
C442	Rudmatik Schleuderkette für Antriebsachse	40									☐		3.377,31	4.019,00
Fahrgestell MAN TGL 8.220-10.250 / TGM 15.290 LL / TGM 18.340 LL														
C200	Motorvariante MAN TGL 8.250/10.250, 6 Zylinder-Reihenmotor, Euro 5, PM-Katalysator, Common-Rail-Einspritzung, Turboaufladung, Ladeluftkühlung, 6.871 ccm, 184 kW / 250 PS bei 2.300 U/min, 1.000 Nm bei 1.200-1750 U/min	250	☐	☐	☐	☐	☐						3.274,79	3.897,00
C201	Luftfederung HA MAN TGL 8.220-10.250, Hebe-/Senkvorrichtung	50	☐	☐	☐	☐	☐						2.294,12	2.730,00
C202	Luftfederung VA MAN TGL 8.220-10.250, Hebe-/Senkvorrichtung	50	☐	☐	☐	☐	☐						9.205,04	10.954,00
C203	Motorvariante MAN TGM 18.340, 6 Zylinder-Reihenmotor, Euro 5, PM-Katalysator, Common-Rail-Einspritzung, Turboaufladung und Ladeluftkühlung, 6.871ccm, 250 kW / 340 PS bei 2.300 U/min, 1.250 Nm bei 1.200-1.800U/min. Zulässiges Gesamtgewicht 18.000 kg (VA 7.100 Kg/HA 11.500 Kg) (Mehrpreis zu TGM 15.290)	500											17.341,18	20.636,00
C214	Differentialsperre HA MAN TGL 8.220-TGM18.340	10	☐	☐	☐	☐	☐	☐	☐				394,12	469,00
C225	Spurverbreiterung VA/HA (+ 140 / + 140 mm), TGL 8.220 - 10.250	78	☐	☐	☐	☐	☐						3.097,48	3.686,00
C244	Klimaanlage Fahrerhaus MAN TGL 8.220 - TGM 18.340	20	☐	☐	☐	☐	☐	☐	☐				1.613,45	1.920,00
C264	Wurzelholzdekor Armaturenbrett MAN TGL 8.220 - TGM 18.340	2	☐	☐	☐	☐	☐	☐	☐				573,95	683,00
C281	Aluminiumfelgen 6,75 x 17,5 6-fach MAN TGL 8.220-10.250	-60	☐	☐	☐	☐	☐						2.070,59	2.464,00
C257LM	Multifunktionslenkrad		☐	☐	☐	☐	☐	☐	☐				563,03	670,00
C208AM	V-Konstant-Regelung (Bremsomat)		☐	☐	☐	☐	☐	☐	☐				132,77	158,00
C208AK	Kipphebelbremse (EVB)		☐	☐	☐	☐	☐	☐	☐				430,25	512,00
C880	Lastvariante TGL 10.220 bei Serie 8.220		☐	☐									3.768,91	4.485,00
Fahrgestell MAN TGS 18.440 LL-U														
C246	Differentialsperre HA, MAN TGS	10									☐		389,08	463,00
C261	Wurzelholzdekor Armaturenbrett, MAN TGS	2									☐		389,08	463,00

SONDERAUSSTATTUNG

☐ = Sonderausstattung

■ = Serienausstattung

Code	Bezeichnung / Sonderausstattung	kg	750 SH	800 SH	850 SH	900 SH	950 SH	1000 SH	1050 SH	1100 SH	1200 SH	1200	Preise / EURO netto	Preise / EURO inkl. 19 % MwSt.
C267	Klimaanlage Fahrerhaus, MAN TGS	20									☐		1.599,16	1.903,00
C208AM	V-Konstant-Regelung (Bremsomat)										☐		130,25	155,00
C266	Bereifung Vorderachse 385/55R22,5										☐		527,73	628,00
C038GT	Alu-Räder ALCOA poliert 11,75 x 22,5" für VA / 9" x 22,5", 4-fach für HA	-80									☐		4.075,63	4.850,00
C258LM	Multifunktionslenkrad										☐		534,45	636,00
C345EB	Tempomat abstandsgeregelt i.V.m. geregelter Kipphebelbremse EVBec	50									☐		3.663,87	4.360,00
C350NZ	Radio MAN Topline mit Navigationssystem und Europa DVD, MAN Soundsystem, Fernbedienung (Zwangskombination)										☐		3.535,29	4.207,00
Fahrgestell VOLVO B 12 M														
C447	Klimaanlage Fahrerplatz, VOLVO B12 M	45										☐	5.012,61	5.965,00
C467	Wurzelholzbeschichtung Armaturenbrett, VOLVO B 12 M	2										☐	709,24	844,00
C476	Mehrpriis VOLVO 3-Achs-Fahrgestell. Erhöhung der techn. zul. Gesamtmasse auf 24.000 kg. Zwangsgelenkte Nachlaufachse. Fahrwerksumrüstung auf Niederquerschnittsbereifung VA 385/55 R 22,5 auf Felgen 11,75 x 22,5; HA und Nachlaufachse 315/60 R 22,5, 8 x Aluminiumfelgen ALCOA 22,5" Hochglanz poliert, Fahrwerksanhebung (verringert die Höhe des hinteren Radhauses um ca. 100 mm)	1000										☐	34.804,20	41.417,00
CHASSIS														
C298	Armaturenbrett mit Leder bezogen	15	☐	☐	☐	☐	☐	☐	☐	☐	☐	☐	4.533,61	5.395,00
C300	Leder-/Holzlenkrad (ohne Multifunktion)		☐	☐	☐	☐	☐	☐	☐	☐	☐	☐	1.402,52	1.669,00
C304	Leder-/Holz- Multifunktionslenkrad		☐	☐	☐	☐	☐	☐	☐	☐	☐	☐	1.654,62	1.969,00
C310	Doppeldrucklufthorn mit Magnetventil	4	☐	☐	☐	☐	☐	☐	☐	☐	☐	☐	280,67	334,00
C940	Reifengasfüllung für 6 Reifen		☐	☐	☐	☐	☐	☐	☐	☐	☐	☐	210,08	250,00
C996	Druckluftanschluss in Staufach	2	☐	☐	☐	☐	☐	☐	☐	☐	☐	☐	242,86	289,00
D014	Schmutzfänger vorne / hinten	8	☐	☐	☐	☐	☐	☐	☐	☐	☐	☐	480,67	572,00
D017	XENON Hauptscheinwerfer (Abblendlicht), Scheinwerferwaschanlage	6	☐	☐	☐	☐	☐	☐	☐	☐	☐	☐	1.585,71	1.887,00
D019	LED Tagfahrlicht	4	☐	☐	☐	☐	☐	☐	☐	☐	☐	☐	739,50	880,00
D023	Edelstahl Radzierblenden MB-Design 19,5"					☐	☐	☐	☐				378,15	450,00
E501	Twin Video-Rückfahr-Farbkamera mit motorischer Staubklappe, 7" LCD Farbmonitor, IR-LEDs für Nahbereichskamera	7	☐	☐	☐	☐	☐	☐	☐	☐	☐	☐	1.702,52	2.026,00
E502	Video-Rückfahranlage mit Seitenkameras über Blinker gesteuert, Farb-Rückfahrkamera mit IR-LEDs und motorischer Staubklappe, Seitenfarbkameras mit IR-LEDs, 7" Monitor	8	☐	☐	☐	☐	☐	☐	☐	☐	☐	☐	2.070,59	2.464,00
E503	Frontkamera an rechtem Spiegel nach unten (nur i.V.m. E502)	1	☐	☐	☐	☐	☐	☐	☐	☐	☐	☐	449,58	535,00
E504	Rückfahrwarner akustisch		☐	☐	☐	☐	☐	☐	☐	☐	☐	☐	122,69	146,00
R002	Anhängevorrichtung 3.500 kg bei ZGG = 7.490 kg (3.000 kg bei ZGG < 10.000 kg), Steckdose 12 V	20	☐	☐	☐								1.778,99	2.117,00
R003	Anhängevorrichtung 3.500 kg bei ZGG < 19.000 kg, Steckdose 12 V	30				☐	☐	☐	☐	☐	☐	☐	2.298,32	2.735,00
R103	4 Hydraulik-Stützen für ZGG 6.000-10.000 kg, doppelt wirkende Zylinder, vollautomatische Ausrichtung mit manueller Nothandbetätigung	150	☐	☐	☐	☐	☐	☐					8.544,54	10.168,00
R104	4 Hydraulik-Stützen für ZGG 12.000-25.000 kg, doppelt wirkende Zylinder, vollautomatische Ausrichtung mit manueller Nothandbetätigung	220				☐	☐	☐	☐	☐	☐	☐	11.791,60	14.032,00
AUFBAU														
A000	Dachausenfläche GfK mit Gewebe-Verstärkung und Gelcoat-Oberfläche, weiß		☐	☐	☐	☐	☐	☐	☐	☐	☐	☐	0,00	0,00
A035	Fahrtür, VARIO Perfect	30	☐	☐	☐	☐	☐						7.915,97	9.420,00
A046	Fahrtür, VARIO Perfect 1000 SH bis 1200	80						☐	☐	☐	☐	☐	10.142,02	12.069,00
A007	Teleskopleiter Aluminium, lose beigelegt	10	☐	☐	☐	☐	☐	☐	☐	☐	☐	☐	449,58	535,00
A010	Montage Teleskopleiter in Staufach	1	☐	☐	☐	☐	☐	☐	☐	☐	☐	☐	57,98	69,00
E400	Halogen Seitenrückfahrcheinwerfer 4 x in Seitenwand eingelassen, über Rückwärtsgang geschaltet	10	☐	☐	☐	☐	☐	☐	☐	☐	☐	☐	1.845,38	2.196,00
E401	Hochgesetzte LED-Rückleuchten mit zusätzlichem Blink-/Bremslicht	4	☐	☐	☐	☐	☐	☐	☐	☐	☐	☐	367,23	437,00
E403	Fußbodenbeleuchtung 4 x im Gangbereich, Wechselschalter	2	☐	☐	☐	☐	☐	☐	☐	☐	☐	☐	450,42	536,00
E405	Leselampe mit Schwannenhals, schwarz	1	☐	☐	☐	☐	☐	☐	☐	☐	☐	☐	131,09	156,00
E407	Außengriff Eingangtür beleuchtet	1	☐	☐	☐	☐	☐	☐	☐	☐	☐	☐	210,08	250,00
E408	LED-Außenleuchte mit integriertem Bewegungsmelder mit Dauerlichtschaltung und Abschaltung während der Fahrt	1	☐	☐	☐	☐	☐	☐	☐	☐	☐	☐	256,30	305,00
E409	Suchscheinwerfer auf dem Dach, elektrisch verstellbar	3	☐	☐	☐	☐	☐	☐	☐	☐	☐	☐	515,13	613,00
M003	Gelenkarmautomatikmarkise OMNISTOR 5 x 2,75 m, lackiert in Wagenfarbe, elektrisch betätigt 230 V, Fernbedienung	52	☐	☐	☐	☐							2.512,61	2.990,00
M004	Gelenkarmautomatikmarkise OMNISTOR 6 x 2,75 m, lackiert in Wagenfarbe, elektrisch betätigt 230 V, Fernbedienung	56	☐	☐	☐	☐	☐	☐	☐	☐	☐	☐	2.840,34	3.380,00
M005	Türmarkise, elektrisch betätigt 12 V (bei Fronttür)	20										☐	943,70	1.123,00

star

perfect

akoven

Code	Bezeichnung / Sonderausstattung	kg	750 SH	800 SH	850 SH	900 SH	950 SH	1000 SH	1050 SH	1100 SH	1200 SH	1200	Preise / EURO netto	Preise / EURO inkl. 19 % MwSt.
M010	Gelenkarmautomatikmarkise BRUSTOR B25 6 m x 3 m, 230 V, Windwächter	70	<input type="checkbox"/>	<input type="checkbox"/>	<input type="checkbox"/>	<input type="checkbox"/>	<input type="checkbox"/>	<input type="checkbox"/>	<input type="checkbox"/>	<input type="checkbox"/>	<input type="checkbox"/>	<input type="checkbox"/>	4.377,31	5.209,00
S104	2 x bodentiefe Fallfenster diagonal 500 x1.400 mm im Schlafräum, Wegfall Serienfenster	30	<input type="checkbox"/>	<input type="checkbox"/>	<input type="checkbox"/>	<input type="checkbox"/>	<input type="checkbox"/>	<input type="checkbox"/>	<input type="checkbox"/>	<input type="checkbox"/>	<input type="checkbox"/>	<input type="checkbox"/>	1.837,95	2.230,00
S105	Mehrpreis Hartglas-Ausstellfenster anstelle Schiebefenster (pro Fenster)		<input type="checkbox"/>	<input type="checkbox"/>	<input type="checkbox"/>	<input type="checkbox"/>	<input type="checkbox"/>	<input type="checkbox"/>	<input type="checkbox"/>	<input type="checkbox"/>	<input type="checkbox"/>	<input type="checkbox"/>	331,93	395,00
S302	Dachhaube OMNIVENT mit 12 V Ventilator, Zwangsentlüftung, Verdunkelungsrollo	7	<input type="checkbox"/>	<input type="checkbox"/>	<input type="checkbox"/>	<input type="checkbox"/>	<input type="checkbox"/>	<input type="checkbox"/>	<input type="checkbox"/>	<input type="checkbox"/>	<input type="checkbox"/>	<input type="checkbox"/>	516,81	615,00
S304	Seitz Kurbel-Hub-Dachfenster Heki 1, ca. 960 x 655 mm, Kombirollo, Zwangsentlüftung	15	<input type="checkbox"/>	<input type="checkbox"/>	<input type="checkbox"/>	<input type="checkbox"/>	<input type="checkbox"/>	<input type="checkbox"/>	<input type="checkbox"/>	<input type="checkbox"/>	<input type="checkbox"/>	<input type="checkbox"/>	1.252,10	1.490,00
S500	Zusätzliche Außenklappe für Hecktaufach auf Fahrerseite mit Gasdruckaufsteller	30	<input type="checkbox"/>	<input type="checkbox"/>	<input type="checkbox"/>	<input type="checkbox"/>	<input type="checkbox"/>	<input type="checkbox"/>	<input type="checkbox"/>	<input type="checkbox"/>	<input type="checkbox"/>	<input type="checkbox"/>	2.801,68	3.334,00
S605	Eingangstür als Fronttür auf Beifahrerseite mit innenliegenden Scharnieren, 3-Punkt-Verriegelung, Zusatzsicherheits-schloss, Einstiegsstufen im Beifahrerfußraum mit Bodenplatte elektrisch verschließbar	80										<input type="checkbox"/>	9.136,97	10.873,00
S700	Zentralverriegelung Außenstauräume	15	<input type="checkbox"/>	<input type="checkbox"/>	<input type="checkbox"/>	<input type="checkbox"/>	<input type="checkbox"/>	<input type="checkbox"/>	<input type="checkbox"/>	<input type="checkbox"/>	<input type="checkbox"/>	<input type="checkbox"/>	1.931,09	2.298,00
S800	Slide Out - Hydraulisch ausfahrbarer Erker/Fahrerseite (Unterbodenstauräume bleiben voll erhalten) mit pneumati-schem Dichtungssystem, Oberflächenheizung in Dach und Stirnseiten, verstärkte Gitterrohr-Rahmenkonstruktion/Chassis	400				<input type="checkbox"/>	<input type="checkbox"/>	<input type="checkbox"/>	<input type="checkbox"/>	<input type="checkbox"/>	<input type="checkbox"/>	<input type="checkbox"/>	29.011,76	34.524,00
S801	Slide Out - Hydraulisch ausfahrbarer Erker/Fahrerseite (Unterbodenstauräume bleiben voll erhalten) mit pneumatischem Dichtungssystem, Oberflächenheizung in Dach und Stirnseiten	300										<input type="checkbox"/>	23.389,92	27.834,00
S802	Slide Out - Hydraulisch ausfahrbarer Erker/Schlafräum mit Sitzcouch / Schrank, mit pneumatischem Dichtungssystem, Oberflächenheizung in Dach und Stirnseiten, verstärkte Gitterrohr-Rahmenkonstruktion des Fahrgestells	400					<input type="checkbox"/>	<input type="checkbox"/>	<input type="checkbox"/>	<input type="checkbox"/>	<input type="checkbox"/>	<input type="checkbox"/>	29.011,76	34.524,00
S803	Bed Slide Out - Hydraulisch ausfahrbarer Erker/Schlafräum (Unterbodenstauräume bleiben voll erhalten) mit pneumatischem Dichtungssystem, Oberflächenheizung in Dach und Stirnseiten	300										<input type="checkbox"/>	23.389,92	27.834,00

INNENEINRICHTUNG

F003	Absenkbares Hubbett (2.000 x 1.200 mm) über den Fahrersitzen, Wegfall der Hängeschränke	60	<input type="checkbox"/>	<input type="checkbox"/>	<input type="checkbox"/>	<input type="checkbox"/>	<input type="checkbox"/>	<input type="checkbox"/>	<input type="checkbox"/>	<input type="checkbox"/>	<input type="checkbox"/>	<input type="checkbox"/>	2.778,15	3.306,00
F008	Möbeltresor mit elektronischem Zahlenschloss	8	<input type="checkbox"/>	<input type="checkbox"/>	<input type="checkbox"/>	<input type="checkbox"/>	<input type="checkbox"/>	<input type="checkbox"/>	<input type="checkbox"/>	<input type="checkbox"/>	<input type="checkbox"/>	<input type="checkbox"/>	264,71	315,00
F014	Auszugssystem für halbhohen Unterschrank	10	<input type="checkbox"/>	<input type="checkbox"/>	<input type="checkbox"/>	<input type="checkbox"/>	<input type="checkbox"/>	<input type="checkbox"/>	<input type="checkbox"/>	<input type="checkbox"/>	<input type="checkbox"/>	<input type="checkbox"/>	753,78	897,00
F016	Apothekerschrank mit 5 Einhängekörben, individuell verstellbar	20	<input type="checkbox"/>	<input type="checkbox"/>	<input type="checkbox"/>	<input type="checkbox"/>	<input type="checkbox"/>	<input type="checkbox"/>	<input type="checkbox"/>	<input type="checkbox"/>	<input type="checkbox"/>	<input type="checkbox"/>	1.438,66	1.712,00
F017	Auszug (Korb) zusätzlich	5	<input type="checkbox"/>	<input type="checkbox"/>	<input type="checkbox"/>	<input type="checkbox"/>	<input type="checkbox"/>	<input type="checkbox"/>	<input type="checkbox"/>	<input type="checkbox"/>	<input type="checkbox"/>	<input type="checkbox"/>	155,46	185,00
F018	Deckenbeleuchtung über dem Tisch, 6 x Halogenspots in Decke eingelassen, Dimmer	2	<input type="checkbox"/>	<input type="checkbox"/>	<input type="checkbox"/>	<input type="checkbox"/>	<input type="checkbox"/>	<input type="checkbox"/>	<input type="checkbox"/>	<input type="checkbox"/>	<input type="checkbox"/>	<input type="checkbox"/>	865,55	1.030,00
F020	Verstellbares Kopfteil für Heckbett / Einzelbetten	6	<input type="checkbox"/>	<input type="checkbox"/>	<input type="checkbox"/>	<input type="checkbox"/>	<input type="checkbox"/>	<input type="checkbox"/>	<input type="checkbox"/>	<input type="checkbox"/>	<input type="checkbox"/>	<input type="checkbox"/>	109,24	130,00
F022	Möbelbau Bad Schleiflack weiß	5	<input type="checkbox"/>	<input type="checkbox"/>	<input type="checkbox"/>	<input type="checkbox"/>	<input type="checkbox"/>	<input type="checkbox"/>	<input type="checkbox"/>	<input type="checkbox"/>	<input type="checkbox"/>	<input type="checkbox"/>	1.152,94	1.372,00
F023	Möbelbau Schlafräum Schleiflack weiß	10	<input type="checkbox"/>	<input type="checkbox"/>	<input type="checkbox"/>	<input type="checkbox"/>	<input type="checkbox"/>	<input type="checkbox"/>	<input type="checkbox"/>	<input type="checkbox"/>	<input type="checkbox"/>	<input type="checkbox"/>	1.680,67	2.000,00
F030	Zwei Türen mittig unter Wohnraumtisch angeschlagen, mit Aussparung für Flaschen unten, Einlegeboden oben	8	<input type="checkbox"/>	<input type="checkbox"/>	<input type="checkbox"/>	<input type="checkbox"/>	<input type="checkbox"/>	<input type="checkbox"/>	<input type="checkbox"/>	<input type="checkbox"/>	<input type="checkbox"/>	<input type="checkbox"/>	313,45	373,00
F038	Indirekte LED Beleuchtung Wohnraum-Hängeschränke	20	<input type="checkbox"/>	<input type="checkbox"/>	<input type="checkbox"/>	<input type="checkbox"/>	<input type="checkbox"/>	<input type="checkbox"/>	<input type="checkbox"/>	<input type="checkbox"/>	<input type="checkbox"/>	<input type="checkbox"/>	2.097,48	2.496,00
F039	Baldachin über Heckbett mit Sternenhimmel, Dimmer	30	<input type="checkbox"/>	<input type="checkbox"/>	<input type="checkbox"/>	<input type="checkbox"/>	<input type="checkbox"/>	<input type="checkbox"/>	<input type="checkbox"/>	<input type="checkbox"/>	<input type="checkbox"/>	<input type="checkbox"/>	4.078,49	4.854,00
F040	Auszug in Sitzbank	8	<input type="checkbox"/>	<input type="checkbox"/>	<input type="checkbox"/>	<input type="checkbox"/>	<input type="checkbox"/>	<input type="checkbox"/>	<input type="checkbox"/>	<input type="checkbox"/>	<input type="checkbox"/>	<input type="checkbox"/>	274,79	327,00
F050	Glasvitrine mit Beleuchtung, Rückwand verspiegelt, Plexiglashalter für Gläser als Aufsatzschrank/vorhandener Schrank	13	<input type="checkbox"/>	<input type="checkbox"/>	<input type="checkbox"/>	<input type="checkbox"/>	<input type="checkbox"/>	<input type="checkbox"/>	<input type="checkbox"/>	<input type="checkbox"/>	<input type="checkbox"/>	<input type="checkbox"/>	1.632,77	1.943,00
F051	Glasvitrinenschrank zusätzlich mit Beleuchtung, Rückwand verspiegelt, Plexiglashalter für Gläser	20	<input type="checkbox"/>	<input type="checkbox"/>	<input type="checkbox"/>	<input type="checkbox"/>	<input type="checkbox"/>	<input type="checkbox"/>	<input type="checkbox"/>	<input type="checkbox"/>	<input type="checkbox"/>	<input type="checkbox"/>	2.503,36	2.979,00
F052	Gläseratz VARIO für Vitrine	1	<input type="checkbox"/>	<input type="checkbox"/>	<input type="checkbox"/>	<input type="checkbox"/>	<input type="checkbox"/>	<input type="checkbox"/>	<input type="checkbox"/>	<input type="checkbox"/>	<input type="checkbox"/>	<input type="checkbox"/>	130,26	155,00
F133	Möbeldesign „bentART“, gewölbte Klappen in Edelholz furnier, kubische 30 mm Wangen	35	<input type="checkbox"/>	<input type="checkbox"/>	<input type="checkbox"/>	<input type="checkbox"/>	<input type="checkbox"/>	<input type="checkbox"/>	<input type="checkbox"/>	<input type="checkbox"/>	<input type="checkbox"/>	<input checked="" type="checkbox"/>	4.200,00	4.998,00
F134	Inneneinrichtung in kanadischem Ahorn Edelholz furnier (Farbton: Naturhell)	15	<input type="checkbox"/>	<input type="checkbox"/>	<input type="checkbox"/>	<input type="checkbox"/>	<input type="checkbox"/>	<input type="checkbox"/>	<input type="checkbox"/>	<input type="checkbox"/>	<input type="checkbox"/>	<input type="checkbox"/>	2.989,92	3.558,00
F135	Inneneinrichtung in kanadischem Ahorn Edelholz furnier (Farbton: Mittelton-Honig)	15	<input type="checkbox"/>	<input type="checkbox"/>	<input type="checkbox"/>	<input type="checkbox"/>	<input type="checkbox"/>	<input type="checkbox"/>	<input type="checkbox"/>	<input type="checkbox"/>	<input type="checkbox"/>	<input type="checkbox"/>	2.989,92	3.558,00
F136	Inneneinrichtung in amerikanischem Kirschbaum, Edelholz furnier		<input type="checkbox"/>	<input type="checkbox"/>	<input type="checkbox"/>	<input type="checkbox"/>	<input type="checkbox"/>	<input type="checkbox"/>	<input type="checkbox"/>	<input type="checkbox"/>	<input type="checkbox"/>	<input type="checkbox"/>	5.631,09	6.701,00
F137	Inneneinrichtung in amerikanischem Nussbaum, Edelholz furnier		<input type="checkbox"/>	<input type="checkbox"/>	<input type="checkbox"/>	<input type="checkbox"/>	<input type="checkbox"/>	<input type="checkbox"/>	<input type="checkbox"/>	<input type="checkbox"/>	<input type="checkbox"/>	<input type="checkbox"/>	7.882,35	9.380,00
F144	Möbeldesign „landART“ in Edelholz furnier, Klappen und Türen in Massivholzausführung mit rund umlaufendem Facettenschliff, Inneneinrichtung in kanadischem Ahorn (Farbton: Naturhell)	50	<input type="checkbox"/>	<input type="checkbox"/>	<input type="checkbox"/>	<input type="checkbox"/>	<input type="checkbox"/>	<input type="checkbox"/>	<input type="checkbox"/>	<input type="checkbox"/>	<input type="checkbox"/>	<input checked="" type="checkbox"/>	6.405,04	7.622,00
F145	Möbeldesign „landART“ in Edelholz furnier, Klappen und Türen in Massivholzausführung mit rund umlaufendem Facettenschliff, Inneneinrichtung in kanadischem Ahorn (Farbton: Mittelton-Honig)	50	<input type="checkbox"/>	<input type="checkbox"/>	<input type="checkbox"/>	<input type="checkbox"/>	<input type="checkbox"/>	<input type="checkbox"/>	<input type="checkbox"/>	<input type="checkbox"/>	<input type="checkbox"/>	<input checked="" type="checkbox"/>	6.405,04	7.622,00
F200	Sonnenschutzrollo elektrisch vor Fahrersitz unter Hängeschrank, Länge ca. 1.050 mm	10	<input type="checkbox"/>	<input type="checkbox"/>	<input type="checkbox"/>	<input type="checkbox"/>	<input type="checkbox"/>	<input type="checkbox"/>	<input type="checkbox"/>	<input type="checkbox"/>	<input type="checkbox"/>	<input type="checkbox"/>	573,11	682,00
F204	Wohnraum-Couch ausziehbar anstelle Winkel-Couch, Liegefläche 1.950 x 1.400 mm, Federholzrahmen, Platz für Bettwäsche im Sitzkasten	15	<input type="checkbox"/>	<input type="checkbox"/>	<input type="checkbox"/>	<input type="checkbox"/>	<input type="checkbox"/>	<input type="checkbox"/>	<input type="checkbox"/>	<input type="checkbox"/>	<input type="checkbox"/>	<input type="checkbox"/>	1.323,53	1.575,00

SONDERAUSSTATTUNG

☐ = Sonderausstattung

■ = Serienausstattung

Code	Bezeichnung / Sonderausstattung	kg	750 SH	800 SH	850 SH	900 SH	950 SH	1000 SH	1050 SH	1100 SH	1200 SH	1200	Preise / EURO netto	Preise / EURO inkl. 19 % MwSt.
F205	Wohnraum-Couch, ausziehbar zur Liegefläche ca. 1.950 x 1.400 mm, 3-Punkt-Gurt für 4. Sitzplatz, herausnehmbares Polsterteil zum Sitzen in Fahrtrichtung	75	☐	☐	☐	☐	☐	☐	☐	☐	☐	☐	3.004,20	3.575,00
F222	Inneneinrichtung mit Einzelbetten im Heck, Bettbreite 900 mm, Nachttisch	30	☐	☐	☐	☐	☐	☐	☐	☐	☐	☐	2.130,25	2.535,00
N006	Lederausstattung Wohnraum	20	☐	☐	☐	☐	☐	☐	☐	☐	☐	■	3.412,61	4.061,00
N012	ALCANTARA®-Polsterung in aufgepolsteter Ausführung	10	☐	☐	☐	☐	☐	☐	☐	☐	☐	■	2.886,55	3.435,00
N020	Luxus-Fahrersitz mit integriertem 3-Punkt-Gurt, drehbar, elektrisch verstellbar, elektro-pneumatische Lordosen-Stütze, stufenlos einstellbare, gepolsterte Armlehnen	40	☐	☐	☐	☐	☐	☐	☐	☐	☐	■	2.575,63	3.065,00
N021	Luxus-Beifahrersitz mit integriertem 3-Punkt-Gurt, drehbar, elektrisch verstellbar, elektro-pneumatische Lordosen-Stütze, stufenlos einstellbare, gepolsterte Armlehnen	40	☐	☐	☐	☐	☐	☐	☐	☐	☐	■	2.575,63	3.065,00
N022	Luxus-Wohnraumsitz mit integriertem 3-Punkt-Gurt, drehbar, „Extra-breit“ elektrisch verstellbar, elektrisch ausfahrbare Fußstütze, stufenlos einstellbare, gepolsterte Armlehnen	50	☐	☐	☐	☐	☐	☐	☐	☐	☐	■	2.635,29	3.136,00

KÜCHE

F004	Küchenarbeitsplatte CORIAN® / STARON®	25	☐	☐	☐	☐	☐	☐	☐	☐	☐	■	2.078,99	2.474,00
F010	Küchenarbeitsplatte Granit	70	☐	☐	☐	☐	☐	☐	☐	☐	☐	☐	4.168,07	4.960,00
F024	Küchenrückwand CORIAN® / STARON®	10	☐	☐	☐	☐	☐	☐	☐	☐	☐	■	535,29	637,00
F041	Küchenvariante für Slide - Out, herausgezogenes Eckteil mit Unterschrank, Hängeschränke mit Überbau, Apothekerschrank mit 5 Einhängekörben	40					☐	☐	☐	☐	☐	☐	4.456,30	5.303,00
F042	Granit Bodenbelag Küche, diagonale Verlegung	100	☐	☐	☐	☐	☐	☐	☐	☐	☐	☐	3.070,59	3.654,00
K003	190 l Kühlschrank mit AES, davon 30 l Gefrierfach	30	☐	☐	■	■	■	■	■	■	■	■	1.286,55	1.531,00
K007	Kompressor-Gefrierschrank WAECO, 47 l, -18° C, 12 V	30	☐	☐	☐	☐	☐	☐	☐	☐	☐	☐	1.263,87	1.504,00
P001	Gas-Ceran-Kochfeld, 2-flammig, Außenkamin	10	☐	☐	☐	☐	☐	☐	☐	☐	☐	☐	1.421,01	1.691,00
P004	Mikrowelle mit integriertem Grill	17	☐	☐	☐	☐	☐	☐	☐	☐	☐	☐	860,50	1.024,00
P005	Mikrowelle/Heißluftbackofen mit Grill	30	☐	☐	☐	☐	☐	☐	☐	☐	☐	☐	1.427,73	1.699,00
P006	Vollwaschtrockner BOSCH, Waschen 5 kg, Trocknen 2,5 kg, 230 V / 10 A im Außenstauraum	88	☐	☐	☐	☐	☐	☐	☐	☐	☐	☐	2.567,23	3.055,00
P007	Geschirrspülmaschine FISHER & PAYKEL als Auszugsmodell	30	☐	☐	☐	☐	☐	☐	☐	☐	☐	☐	1.391,60	1.656,00
P009	Waschmaschine CANDY HOOVER, 3,5 kg, 230 V	55	☐	☐	☐	☐	☐	☐	☐	☐	☐	☐	1.342,02	1.597,00
P010	Vorrichtung für Espressoautomat in Möbelnische mit Auszug, Drehteller, 230 V Steckdose	5			☐	☐	☐	☐	☐	☐	☐	☐	584,03	695,00
P011	Espressoautomat JURA 230 V	9			☐	☐	☐	☐	☐	☐	☐	☐	921,01	1.096,00
P012	Doppelspülbecken in Küche	4	☐	☐	☐	☐	☐	☐	☐	☐	☐	☐	142,02	169,00
P013	FRANKE Spüle mit Abtropfbecken mit CORIAN® / STARON® - Abdeckungen, Exzenterverschluss	6	☐	☐	☐	☐	☐	☐	☐	☐	☐	☐	430,25	512,00
W001	Einhebelmischbatterie mit herausziehbarer Brause	2	☐	☐	☐	☐	☐	☐	☐	☐	☐	☐	205,04	244,00

BAD

J002	CORIAN® / STARON® Rückwandverkleidung Waschtisch	10	☐	☐	☐	☐	☐	☐	☐	☐	☐	☐	979,83	1.166,00
J003	CORIAN® / STARON® Wandverkleidung in Dusche, Konsole für Mischbatterie aus CORIAN® / STARON®	20	☐	☐	☐	☐	☐	☐	☐	☐	☐	☐	2.000,00	2.380,00
J004	CORIAN® / STARON® Viertelkreisduche	20	☐	☐	☐	☐	☐	☐	☐	☐	☐	☐	1.534,45	1.826,00
J005	CORIAN® / STARON® Bodenbelag im Bad „Offene Badversion“	40	☐	☐	☐	☐	☐	☐	☐	☐	☐	☐	2.477,31	2.948,00
J005	CORIAN® / STARON® Waschbecken flächenbündig in Waschtischplatte eingelassen	5	☐	☐	☐	☐	☐	☐	☐	☐	☐	☐	321,85	383,00
J020	Waschtischplatte Granit	30	☐	☐	☐	☐	☐	☐	☐	☐	☐	☐	1.665,55	1.982,00
J021	Granit Bodenbelag im Bad	100	☐	☐	☐	☐	☐	☐	☐	☐	☐	☐	3.042,02	3.620,00
J022	Granit-Leichtbau-Wandverkleidung/Dusche. Konsole für Mischbatterie und Rückwandverkleidung/Waschtisch in Granit	60	☐	☐	☐	☐	☐	☐	☐	☐	☐	☐	5.741,18	6.832,00
J032	Thermostatmischbatterie Dusche chrom	1	☐	☐	☐	☐	☐	☐	☐	☐	☐	☐	180,67	215,00
J040	Echtglas-Viertelkreisduche weiß in Verbindung mit offener Badgestaltung	15	☐	☐	☐	☐	☐	☐	☐	☐	☐	■	1.604,20	1.909,00
J042	JABSCO Porzellan - Zerhacker - Toilette, 12 V	10	☐	☐	☐	☐	☐	☐	☐	☐	☐	☐	841,18	1.001,00

star

perfect

akoven

Code	Bezeichnung / Sonderausstattung	kg	750 SH	800 SH	850 SH	900 SH	950 SH	1000 SH	1050 SH	1100 SH	1200 SH	1200	Preise / EURO netto	Preise / EURO inkl. 19 % MwSt.
MULTIMEDIA														
E001	LED-Flachbildfernseher 32", Full HD, Stereo, SAT-Receiver, Fernbedienung	30	<input type="checkbox"/>	<input type="checkbox"/>	<input type="checkbox"/>	<input type="checkbox"/>	<input type="checkbox"/>	<input type="checkbox"/>	<input type="checkbox"/>	<input type="checkbox"/>	<input type="checkbox"/>	<input type="checkbox"/>	2.500,00	2.975,00
E002	LED-Flachbildfernseher 26", Stereo, Fernbedienung	25	<input type="checkbox"/>	<input type="checkbox"/>	<input type="checkbox"/>	<input type="checkbox"/>	<input type="checkbox"/>	<input type="checkbox"/>	<input type="checkbox"/>	<input type="checkbox"/>	<input type="checkbox"/>	<input type="checkbox"/>	2.050,42	2.440,00
E003	LCD-Flachbildfernseher 19", Stereo, Fernbedienung	15	<input type="checkbox"/>	<input type="checkbox"/>	<input type="checkbox"/>	<input type="checkbox"/>	<input type="checkbox"/>	<input type="checkbox"/>	<input type="checkbox"/>	<input type="checkbox"/>	<input type="checkbox"/>	<input type="checkbox"/>	1.550,42	1.845,00
E004	Satellitenempfangsanlage CRYSTOP Autosat 2 Control, 85 cm Parabolspiegel, vollautomatische Ausrichtung, HDTV - Receiver	30	<input type="checkbox"/>	<input type="checkbox"/>	<input type="checkbox"/>	<input type="checkbox"/>	<input type="checkbox"/>	<input type="checkbox"/>	<input type="checkbox"/>	<input type="checkbox"/>	<input type="checkbox"/>	<input type="checkbox"/>	2.910,92	3.464,00
E005	2. SAT-Receiver mit Fernbedienung, Antennenanschluss, für E004	3	<input type="checkbox"/>	<input type="checkbox"/>	<input type="checkbox"/>	<input type="checkbox"/>	<input type="checkbox"/>	<input type="checkbox"/>	<input type="checkbox"/>	<input type="checkbox"/>	<input type="checkbox"/>	<input type="checkbox"/>	464,70	553,00
E006	Satellitenempfangsanlage KATHREIN CAP 910, 85 cm Parabol-Spiegel, vollautomatische Ausrichtung mit GPS-Unterstützung, Twin LNB, HDTV - Receiver	30	<input type="checkbox"/>	<input type="checkbox"/>	<input type="checkbox"/>	<input type="checkbox"/>	<input type="checkbox"/>	<input type="checkbox"/>	<input type="checkbox"/>	<input type="checkbox"/>	<input type="checkbox"/>	<input type="checkbox"/>	3.133,61	3.729,00
E007	KATHREIN Receiver, IR-Verlängerung für zusätzliches TV	1	<input type="checkbox"/>	<input type="checkbox"/>	<input type="checkbox"/>	<input type="checkbox"/>	<input type="checkbox"/>	<input type="checkbox"/>	<input type="checkbox"/>	<input type="checkbox"/>	<input type="checkbox"/>	<input type="checkbox"/>	331,93	395,00
E008	DVB-T Dachantenne mit Verteiler für 2 x TV	2	<input type="checkbox"/>	<input type="checkbox"/>	<input type="checkbox"/>	<input type="checkbox"/>	<input type="checkbox"/>	<input type="checkbox"/>	<input type="checkbox"/>	<input type="checkbox"/>	<input type="checkbox"/>	<input type="checkbox"/>	527,73	628,00
E010	BOSE Lifestyle 38 DVD digital Audio Home Entertainment System, UKW/MW Radio, DVD/CD-Player, Digitale Musikspeicherung, Jewel Cube Speaker, Fernbedienung, (5 - Kanal Surround Klang - Radio - Einspeisung über SAT-Anlage)	30	<input type="checkbox"/>	<input type="checkbox"/>	<input type="checkbox"/>	<input type="checkbox"/>	<input type="checkbox"/>	<input type="checkbox"/>	<input type="checkbox"/>	<input type="checkbox"/>	<input type="checkbox"/>	<input type="checkbox"/>	5.808,40	6.912,00
E012	BOSE Zusatzverstärker mit 2 verdeckten Außenlautsprechern, Fernbedienung	15	<input type="checkbox"/>	<input type="checkbox"/>	<input type="checkbox"/>	<input type="checkbox"/>	<input type="checkbox"/>	<input type="checkbox"/>	<input type="checkbox"/>	<input type="checkbox"/>	<input type="checkbox"/>	<input type="checkbox"/>	1.120,17	1.333,00
E104	Audio- / Videoanbindung Radioanlage mit LCD-Flachbildschirm	1	<input type="checkbox"/>	<input type="checkbox"/>	<input type="checkbox"/>	<input type="checkbox"/>	<input type="checkbox"/>	<input type="checkbox"/>	<input type="checkbox"/>	<input type="checkbox"/>	<input type="checkbox"/>	<input type="checkbox"/>	250,42	298,00
E111	Reisemobilnavigation VENTURA S7000, 7" Touch-Screen-Display, TMC Verkehrsinfo, Trucknavigation unter Berücksichtigung von Länge, Breite, Höhe und Gewicht, Camping-/Stellplatzführer für 29 Länder, integrierte Bluetooth Freisprecheinrichtung, externe GPS-Antenne, Kfz-Halterung	1	<input type="checkbox"/>	<input type="checkbox"/>	<input type="checkbox"/>	<input type="checkbox"/>	<input type="checkbox"/>	<input type="checkbox"/>	<input type="checkbox"/>	<input type="checkbox"/>	<input type="checkbox"/>	<input type="checkbox"/>	994,96	1.184,00
E113	PIONEER-Radioanlage mit DVD, UKW, MW, 4 x 50 W, 4 Lautsprecher, Dachantenne (Schlafraum / Bad)	4	<input type="checkbox"/>	<input type="checkbox"/>	<input type="checkbox"/>	<input type="checkbox"/>	<input type="checkbox"/>	<input type="checkbox"/>	<input type="checkbox"/>	<input type="checkbox"/>	<input type="checkbox"/>	<input type="checkbox"/>	1.092,44	1.300,00
E114	Fernbedienung für PIONEER Radio		<input type="checkbox"/>	<input type="checkbox"/>	<input type="checkbox"/>	<input type="checkbox"/>	<input type="checkbox"/>	<input type="checkbox"/>	<input type="checkbox"/>	<input type="checkbox"/>	<input type="checkbox"/>	<input type="checkbox"/>	77,31	92,00
E115	Bluetooth Freisprecheinrichtung für PIONEER Radio		<input type="checkbox"/>	<input type="checkbox"/>	<input type="checkbox"/>	<input type="checkbox"/>	<input type="checkbox"/>	<input type="checkbox"/>	<input type="checkbox"/>	<input type="checkbox"/>	<input type="checkbox"/>	<input type="checkbox"/>	243,70	290,00
E116	I-Pod Connecting Kit für Pioneer Radio	1	<input type="checkbox"/>	<input type="checkbox"/>	<input type="checkbox"/>	<input type="checkbox"/>	<input type="checkbox"/>	<input type="checkbox"/>	<input type="checkbox"/>	<input type="checkbox"/>	<input type="checkbox"/>	<input type="checkbox"/>	109,24	130,00
E117	Soundsystem mit aktivem Subwoofer (4 Lautsprecher+Subwoofer)	10	<input type="checkbox"/>	<input type="checkbox"/>	<input type="checkbox"/>	<input type="checkbox"/>	<input type="checkbox"/>	<input type="checkbox"/>	<input type="checkbox"/>	<input type="checkbox"/>	<input type="checkbox"/>	<input type="checkbox"/>	592,44	705,00
E118	Radiokonsole MB Atego, 1 x DIN Schacht	1	<input type="checkbox"/>	<input type="checkbox"/>	<input type="checkbox"/>	<input type="checkbox"/>	<input type="checkbox"/>	<input type="checkbox"/>	<input type="checkbox"/>	<input type="checkbox"/>	<input type="checkbox"/>	<input type="checkbox"/>	206,72	246,00
E120	Radiokonsole MAN TGL / TGM, 2 x DIN Schacht	6	<input type="checkbox"/>	<input type="checkbox"/>	<input type="checkbox"/>	<input type="checkbox"/>	<input type="checkbox"/>	<input type="checkbox"/>	<input type="checkbox"/>	<input type="checkbox"/>	<input type="checkbox"/>	<input type="checkbox"/>	205,04	244,00
INTERNET														
E880	Internet Satelliten Sende-/Empfangsanlage CRYSTOP Autosat 2S 85 mit Sende-/Empfangs-LNB, Modem, LAN Steckdose (Provider IPCopter über HELLISSAT)	30	<input type="checkbox"/>	<input type="checkbox"/>	<input type="checkbox"/>	<input type="checkbox"/>	<input type="checkbox"/>	<input type="checkbox"/>	<input type="checkbox"/>	<input type="checkbox"/>	<input type="checkbox"/>	<input type="checkbox"/>	3.773,11	4.490,00
E851	Internet Sende-/Empfangs-LNB, Modem, LAN Steckdose. Montage erfolgt an der CRYSTOP Autosat 2 Control – plus 30mm Gesamthöhe. (Provider IPCopter über HELLISSAT)	4	<input type="checkbox"/>	<input type="checkbox"/>	<input type="checkbox"/>	<input type="checkbox"/>	<input type="checkbox"/>	<input type="checkbox"/>	<input type="checkbox"/>	<input type="checkbox"/>	<input type="checkbox"/>	<input type="checkbox"/>	1.700,00	2.023,00
E852	WLAN Router für Internet	1	<input type="checkbox"/>	<input type="checkbox"/>	<input type="checkbox"/>	<input type="checkbox"/>	<input type="checkbox"/>	<input type="checkbox"/>	<input type="checkbox"/>	<input type="checkbox"/>	<input type="checkbox"/>	<input type="checkbox"/>	424,37	505,00
ELEKTRIK														
E200	Wartungsfreie AGM Batterien 450 Ah i.V.m. getaktetem Ladeautomaten 12 V / 45 A, mikroprozessorgesteuert mit Softstart und Batterie-Temperatursensor	80	<input type="checkbox"/>	<input type="checkbox"/>	<input type="checkbox"/>	<input type="checkbox"/>	<input type="checkbox"/>	<input type="checkbox"/>	<input type="checkbox"/>	<input type="checkbox"/>	<input type="checkbox"/>	<input checked="" type="checkbox"/>	1.420,17	1.690,00
E202	Wartungsfreie AGM Batterie 12 V / 225 Ah zusätzlich	90	<input type="checkbox"/>	<input type="checkbox"/>	<input type="checkbox"/>	<input type="checkbox"/>	<input type="checkbox"/>	<input type="checkbox"/>	<input type="checkbox"/>	<input type="checkbox"/>	<input type="checkbox"/>	<input type="checkbox"/>	613,45	730,00
E204	Lithium Ionen Batterie 12 V / 320 Ah anstelle AGM 450 Ah (nur i.V.m. E252 / E253)	-75	<input type="checkbox"/>	<input type="checkbox"/>	<input type="checkbox"/>	<input type="checkbox"/>	<input type="checkbox"/>	<input type="checkbox"/>	<input type="checkbox"/>	<input type="checkbox"/>	<input type="checkbox"/>	<input type="checkbox"/>	4.789,92	5.700,00
E205	Lithium Ionen Batterie 12V / 320 Ah zusätzlich (nur i.V.m. E204 + E252 / E253)	-75	<input type="checkbox"/>	<input type="checkbox"/>	<input type="checkbox"/>	<input type="checkbox"/>	<input type="checkbox"/>	<input type="checkbox"/>	<input type="checkbox"/>	<input type="checkbox"/>	<input type="checkbox"/>	<input type="checkbox"/>	5.336,13	6.350,00
E242	Ladeautomat 24 V / 4 A für Starterbatterien CTEK	2	<input type="checkbox"/>	<input type="checkbox"/>	<input type="checkbox"/>	<input type="checkbox"/>	<input type="checkbox"/>	<input type="checkbox"/>	<input type="checkbox"/>	<input type="checkbox"/>	<input type="checkbox"/>	<input type="checkbox"/>	400,00	476,00
E232	Solarmodule 130 W (Gesamtkapazität), Laderegler	15	<input type="checkbox"/>	<input type="checkbox"/>	<input type="checkbox"/>	<input type="checkbox"/>	<input type="checkbox"/>	<input type="checkbox"/>	<input type="checkbox"/>	<input type="checkbox"/>	<input type="checkbox"/>	<input type="checkbox"/>	1.177,31	1.401,00
E233	Solarmodule 260 W (Gesamtkapazität), Laderegler	35	<input type="checkbox"/>	<input type="checkbox"/>	<input type="checkbox"/>	<input type="checkbox"/>	<input type="checkbox"/>	<input type="checkbox"/>	<input type="checkbox"/>	<input type="checkbox"/>	<input type="checkbox"/>	<input type="checkbox"/>	2.510,08	2.987,00
E234	Solarmodule 390 W (Gesamtkapazität), Laderegler	55	<input type="checkbox"/>	<input type="checkbox"/>	<input type="checkbox"/>	<input type="checkbox"/>	<input type="checkbox"/>	<input type="checkbox"/>	<input type="checkbox"/>	<input type="checkbox"/>	<input type="checkbox"/>	<input type="checkbox"/>	3.854,62	4.587,00
E235	Solarmodule 520 W (Gesamtkapazität), Laderegler	75	<input type="checkbox"/>	<input type="checkbox"/>	<input type="checkbox"/>	<input type="checkbox"/>	<input type="checkbox"/>	<input type="checkbox"/>	<input type="checkbox"/>	<input type="checkbox"/>	<input type="checkbox"/>	<input type="checkbox"/>	5.073,11	6.037,00

SONDERAUSSTATTUNG

☐ = Sonderausstattung

■ = Serienausstattung

Code	Bezeichnung / Sonderausstattung	kg	750 SH	800 SH	850 SH	900 SH	950 SH	1000 SH	1050 SH	1100 SH	1200 SH	1200	Preise / EURO netto	Preise / EURO inkl. 19 % MwSt.
E252	MASTERVOLT Ladegerät / Sinus-Wechselrichter-Kombination, Ladeleistung 12 V / 100 A, Außenstromanschluss einstellbar von 4 – 16 A, Sinus-Wechselrichter mit 12 – 230 V / 2.500 VA, automatische Umschaltung, AGM Batterie 12 V / 225 Ah zusätzlich	110	☐	☐	☐	☐	☐	☐	☐	☐	☐	☐	4.138,66	4.925,00
E253	MASTERVOLT Ladegerät / Sinus-Wechselrichter-Kombination, Ladeleistung 12 V / 200 A, Außenstromanschluss einstellbar von 4 – 16 A, Sinus-Wechselrichter mit 12 – 230 V / 4.000 VA, automatische Umschaltung, Mastervolt Batterie Controller, 2 x AGM Batterien 12 V / 225 Ah zusätzlich (Gesamt 675 Ah)	215				☐	☐	☐	☐	☐	☐	☐	8.057,14	9.588,00
E311	Ladestromerhöhung während der Fahrt auf bis zu 12 V 110 A bei laufendem Motor, bei 24 V Chassis	10	☐	☐	☐	☐	☐	☐	☐	☐	☐	☐	1.512,61	1.800,00
E600	Steckdose 230 V zusätzlich	1	☐	☐	☐	☐	☐	☐	☐	☐	☐	☐	105,88	126,00
E601	Steckdose 12 V zusätzlich	1	☐	☐	☐	☐	☐	☐	☐	☐	☐	☐	105,88	126,00
E604	Batterie Hauptschalter mechanisch für Starterbatterien	2	☐	☐	☐	☐	☐	☐	☐	☐	☐	☐	184,87	220,00
E605	Batterie Hauptschalter mechanisch für Wohnraumbatterien	2	☐	☐	☐	☐	☐	☐	☐	☐	☐	☐	184,87	220,00
E606	USB / 5 V Ladesteckdose		☐	☐	☐	☐	☐	☐	☐	☐	☐	☐	151,26	180,00
P015	Zentralstaubsaugeranlage 230 V, 12 m Saugschlauch, diverse Saugdüsen	15	☐	☐	☐	☐	☐	☐	☐	☐	☐	☐	796,64	948,00
GENERATOR														
G003	Benzingenerator DOMETIC TEC 29, 2,6 kW, 230 V, 1 Zylinder, Schallschluckbox, Bedienpanel, 30 l Tank, Tankuhr	85	☐	☐	☐	☐						☐	6.031,93	7.178,00
G005	Dieselegenerator DOMETIC TEC 40, 3,5 kW, 230 V, 1 Zyl-Hatz-Dieselmotor, luftgekühlt, Schallschluckbox, Bedienpanel	120			☐	☐	☐	☐				☐	9.295,80	11.062,00
G009	Dieselegenerator ONAN, 4,8 kW, 230 V, 2.400U/min, 2 Zylinder-KUBOTA Dieselmotor, wassergekühlt, in Schalldämmbox mit integrierter Kühler-/Lüftereinheit und Abgasanlage, Bedienpanel, Generator in isoliertem Außenstauraum montiert	220					☐	☐	☐	☐	☐	☐	11.193,28	13.320,00
G011	Dieselegenerator ONAN, 8 kW, 230 V, 1.500U/min, 3 Zylinder-KUBOTA Dieselmotor, wassergekühlt, in Schalldämmbox mit integrierter Kühler-/Lüftereinheit und Abgasanlage, Bedienpanel, Generator in isoliertem Außenstauraum montiert	410							☐	☐	☐	☐	15.684,03	18.664,00
G020	Brennstoffzelle EFOY 2200, 12 V / 7,5 A inkl. 10 l Methanol Tankpatrone	22	☐	☐	☐	☐	☐	☐	☐	☐	☐	☐	4.537,82	5.400,00
KLIMA														
E300	Dachklimaanlage DOMETIC B 2200, 230 V, Kühlleistung 2.200 W, Fernbedienung	35	☐	☐	☐	☐	☐						2.195,80	2.613,00
E301	Dachklimaanlage DOMETIC B 2600, 230 V, Kühlleistung 2.600 W, Fernbedienung	42	☐	☐	☐	☐	☐	☐	☐	☐	☐	☐	2.579,13	2.966,00
E304	Klimakanal unter Decke mit Holz-/Spiegelverkleidung	30	☐	☐	☐	☐	☐	☐	☐	☐	☐	☐	3.438,66	4.092,00
E306	Klimaanlage Klimatec-Split, 230 V, Kühlleistung ca. 1.400 W, Verdampfer in Möbelbau integriert, Kompressor- / Kondensatoreinheit Unterflurmontage, Fernbedienung	75	☐	☐	☐	☐	☐	☐	☐	☐	☐	☐	7.052,94	8.393,00
E307	Klimaanlage Klimatec-Split, 230 V, Kühlleistung ca. 3.200 W, 2 Verdampfer im Möbelbau integriert, Doppelkompressor- / Kondensatoreinheit Unterflurmontage, Fernbedienung	100	☐	☐	☐	☐	☐	☐	☐	☐	☐	☐	11.552,10	13.747,00
E308	Abgehängte Decke als Paneldecke mit Microfaserbespannung und indirekter LED-Beleuchtung, integrierter Oval-Dome mit indirekter LED-Beleuchtung und abgehängter Acryl-Glasplatte Satinato, Luftausströmer für Klimaanlage, Klimakanäle in abgehängter Decke integriert, 8 Halogenspots in Decke eingelassen	100					☐	☐	☐	☐	☐	☐	10.551,26	12.556,00
E310	Klimakanal im Hängeschrank Wohnraum Beifahrerseite mit Luftausströmer	10	☐	☐	☐	☐	☐	☐	☐	☐	☐	☐	1.000,00	1.190,00
MOTORROLLER- / PKW-GARAGE														
R202	2 x Stäbchen-Zurrschiene an Vorder-Hinterwand in der Garage	10	☐	☐	☐	☐	☐	☐	☐	☐	☐	☐	277,31	330,00
R203	Haltevorrichtung für 2 Fahrräder in Heckgarage mit Bodenschienen	10	☐	☐	☐	☐	☐	☐	☐	☐	☐	☐	452,10	538,00
R204	Montage Motorroller inkl. Halterungen und Auffahrrampe	20	☐	☐	☐	☐	☐	☐	☐	☐	☐	☐	1.184,74	1.367,00
X101	Mehrpunkt PKW-Garage (Klein-PKW) mit teilweise klappbarer Rückwand und Heckstoßstange, Gasdruckaufsteller, 2-Punkt-Verriegelung, verstärkte Rahmenkonstruktion hinteres Fahrzeugheck, rundumlaufender Portalrahmen im Heck	150				☐	☐	☐	☐	☐	☐	☐	9.539,50	11.352,00
X102	Elektrisch betätigte Schiebeplattform für Klein-PKW, automatische Zentrierung des Pkw auf der Plattform bis 1.000 kg	250				☐	☐	☐	☐	☐	☐	☐	12.707,56	15.122,00
X103	Elektrische Schiebeplattform für automatischen PKW-Einzug, Tragfähigkeit ca. 1.300 kg	400					☐	☐	☐	☐	☐	☐	17.528,57	20.859,00
X104	Elektrische Schiebeplattform für automatischen PKW-Einzug, Tragfähigkeit ca. 1.500 kg	450										☐	22.168,07	26.380,00
X105	Heckklappe bei PKW-Garage mit hydraulischer Betätigung/Funkfernbedienung, verdeckte innenliegende Scharniere	70					☐	☐	☐	☐	☐	☐	8.643,70	10.286,00
X107	SMART-Transportschienen in PKW-Heckgarage mit abnehmbaren Auffahrschienen und elektrischem Seilwindeneinzug	80				☐	☐	☐	☐	☐	☐	☐	4.636,13	5.517,00

star perfect akoven

Code	Bezeichnung / Sonderausstattung	kg	750 SH	800 SH	850 SH	900 SH	950 SH	1000 SH	1050 SH	1100 SH	1200 SH	1200	Preise / EURO netto	Preise / EURO inkl. 19 % MwSt.
GAS														
B002	Gastank 85 l Eisex, (80% befüllbar), Sicherheitsregler mit Gasfernschalter, Fernbefüllung	70	<input type="checkbox"/>	<input type="checkbox"/>	<input type="checkbox"/>	<input type="checkbox"/>	<input checked="" type="checkbox"/>						1.449,58	1.725,00
B003	Gastank 116 l Eisex, (80% befüllbar), Sicherheitsregler mit Gasfernschalter, Fernbefüllung	100		<input type="checkbox"/>	<input type="checkbox"/>	<input type="checkbox"/>	<input type="checkbox"/>	<input checked="" type="checkbox"/>	<input checked="" type="checkbox"/>	<input checked="" type="checkbox"/>	<input checked="" type="checkbox"/>	<input checked="" type="checkbox"/>	1.531,09	1.829,00
B042	Gastankvergrößerung auf 116 l anstelle Serientank 85 l	30				<input type="checkbox"/>							177,31	211,00
B005	Gasentnahmeventil unter Außenstaufach	2	<input type="checkbox"/>	<input type="checkbox"/>	<input type="checkbox"/>	<input type="checkbox"/>	<input type="checkbox"/>	<input type="checkbox"/>	<input type="checkbox"/>	<input type="checkbox"/>	<input type="checkbox"/>	<input type="checkbox"/>	216,81	258,00
B006	Gasfernschalter für Gasflaschenanlage	1	<input type="checkbox"/>	<input type="checkbox"/>	<input type="checkbox"/>	<input type="checkbox"/>	<input type="checkbox"/>	<input type="checkbox"/>	<input type="checkbox"/>	<input type="checkbox"/>	<input type="checkbox"/>	<input type="checkbox"/>	185,71	221,00
B014	GIM-Gasflaschen-Füllstandsmessgerät für zwei Gasflaschen (Stahl)	2	<input type="checkbox"/>	<input type="checkbox"/>	<input type="checkbox"/>	<input type="checkbox"/>	<input type="checkbox"/>	<input type="checkbox"/>	<input type="checkbox"/>	<input type="checkbox"/>	<input type="checkbox"/>	<input type="checkbox"/>	309,24	368,00
Z007	2 x Gasflaschen grau à 11 kg, gefüllt	48	<input type="checkbox"/>	<input type="checkbox"/>	<input type="checkbox"/>	<input type="checkbox"/>	<input type="checkbox"/>	<input type="checkbox"/>	<input type="checkbox"/>	<input type="checkbox"/>	<input type="checkbox"/>	<input type="checkbox"/>	163,87	195,00
HEIZUNG														
H002	Fußbodenheizung im Wohnraum mit thermostatischer Regelung, unter Bartisch / im Fußraum von Fahrer-/Beifahrersitz	25	<input type="checkbox"/>	<input type="checkbox"/>	<input type="checkbox"/>	<input type="checkbox"/>	<input type="checkbox"/>	<input type="checkbox"/>	<input type="checkbox"/>	<input type="checkbox"/>	<input type="checkbox"/>	<input checked="" type="checkbox"/>	1.599,16	1.903,00
H003	Handtuchtrockner Bad weiß	10	<input type="checkbox"/>	<input type="checkbox"/>	<input type="checkbox"/>	<input type="checkbox"/>	<input type="checkbox"/>	<input type="checkbox"/>	<input type="checkbox"/>	<input type="checkbox"/>	<input type="checkbox"/>	<input checked="" type="checkbox"/>	407,56	485,00
H004	Fußbodenheizung im Badbereich	6	<input type="checkbox"/>	<input type="checkbox"/>	<input type="checkbox"/>	<input type="checkbox"/>	<input type="checkbox"/>	<input type="checkbox"/>	<input type="checkbox"/>	<input type="checkbox"/>	<input type="checkbox"/>	<input type="checkbox"/>	885,71	1.054,00
H006	Schlafraumheizung mit separatem Raumthermostat, Bypassleitung	6	<input type="checkbox"/>	<input type="checkbox"/>	<input type="checkbox"/>	<input type="checkbox"/>	<input type="checkbox"/>	<input type="checkbox"/>	<input type="checkbox"/>	<input type="checkbox"/>	<input type="checkbox"/>	<input type="checkbox"/>	310,09	369,00
H008	Warmwasser-Diesel-Heizung WEBASTO Thermo Top im ALDE Heizungs-Kreislauf zusätzlich, Heizleistung 5.000 W, thermostatische Steuerung	10	<input type="checkbox"/>	<input type="checkbox"/>	<input type="checkbox"/>	<input type="checkbox"/>	<input type="checkbox"/>						2.941,18	3.500,00
H009	Warmwasser-Diesel-Heizung WEBASTO Thermo 90 ST, im ALDE Heizungs-Kreislauf zusätzlich, Heizleistung 9.000 / 7.200 W, modulierender Brenner, thermostatische Steuerung	15						<input type="checkbox"/>	<input type="checkbox"/>	<input type="checkbox"/>		<input checked="" type="checkbox"/>	3.655,46	4.350,00
H011	Badheizung mit Raumthermostat, Zusatzheizungspumpe für Sommerbetrieb, Zusatzkreislauf mit Rückschlagventil	8				<input type="checkbox"/>	<input type="checkbox"/>	<input type="checkbox"/>	<input type="checkbox"/>	<input type="checkbox"/>	<input type="checkbox"/>	<input type="checkbox"/>	1.500,00	1.785,00
WASSERVERSORGUNG														
W002	Außendusche mit Mischbatterie (kalt/warm) in Außenstaufach	5	<input type="checkbox"/>	<input type="checkbox"/>	<input type="checkbox"/>	<input type="checkbox"/>	<input type="checkbox"/>	<input type="checkbox"/>	<input type="checkbox"/>	<input type="checkbox"/>	<input type="checkbox"/>	<input type="checkbox"/>	403,36	480,00
W104	City-Wasseranschluss mit Druckminderer	2	<input type="checkbox"/>	<input type="checkbox"/>	<input type="checkbox"/>	<input type="checkbox"/>	<input type="checkbox"/>	<input type="checkbox"/>	<input type="checkbox"/>	<input type="checkbox"/>	<input type="checkbox"/>	<input type="checkbox"/>	521,85	621,00
W105	Wasserpumpe 17 l mit elektronischer Regelausstattung	2	<input type="checkbox"/>	<input type="checkbox"/>	<input type="checkbox"/>	<input type="checkbox"/>	<input type="checkbox"/>	<input type="checkbox"/>	<input type="checkbox"/>	<input type="checkbox"/>	<input type="checkbox"/>	<input type="checkbox"/>	179,83	214,00
W201	Trinkwasseraufbereitungsanlage	4	<input type="checkbox"/>	<input type="checkbox"/>	<input type="checkbox"/>	<input type="checkbox"/>	<input type="checkbox"/>	<input type="checkbox"/>	<input type="checkbox"/>	<input type="checkbox"/>	<input type="checkbox"/>	<input type="checkbox"/>	311,76	371,00
W202	SEAGULL - Trinkwasseraufbereitungsanlage	6	<input type="checkbox"/>	<input type="checkbox"/>	<input type="checkbox"/>	<input type="checkbox"/>	<input type="checkbox"/>	<input type="checkbox"/>	<input type="checkbox"/>	<input type="checkbox"/>	<input type="checkbox"/>	<input type="checkbox"/>	1.024,37	1.219,00
W400	Toiletentankspülung (Verbindung zwischen Abwasser / Toilettentank mit Schieber)	3	<input type="checkbox"/>	<input type="checkbox"/>	<input type="checkbox"/>	<input type="checkbox"/>	<input type="checkbox"/>	<input type="checkbox"/>	<input type="checkbox"/>	<input type="checkbox"/>	<input type="checkbox"/>	<input type="checkbox"/>	285,71	340,00
W401	Zusätzlicher Abwasserschlauch 3" / 3 m mit Bajonettanschluss, Behälter	6	<input type="checkbox"/>	<input type="checkbox"/>	<input type="checkbox"/>	<input type="checkbox"/>	<input type="checkbox"/>	<input type="checkbox"/>	<input type="checkbox"/>	<input type="checkbox"/>	<input type="checkbox"/>	<input type="checkbox"/>	155,46	185,00
W402	Zerhackerpumpe 12 V fest an Entsorgung angeschlossen	10	<input type="checkbox"/>	<input type="checkbox"/>	<input type="checkbox"/>	<input type="checkbox"/>	<input type="checkbox"/>	<input type="checkbox"/>	<input type="checkbox"/>	<input type="checkbox"/>	<input type="checkbox"/>	<input type="checkbox"/>	1.495,80	1.780,00
W403	Falt-Schlauchset mit Bajonettanschluss 20 + 20 + 15 m, weiß, in Transportbox für Zerhackerpumpe	10	<input type="checkbox"/>	<input type="checkbox"/>	<input type="checkbox"/>	<input type="checkbox"/>	<input type="checkbox"/>	<input type="checkbox"/>	<input type="checkbox"/>	<input type="checkbox"/>	<input type="checkbox"/>	<input type="checkbox"/>	268,91	320,00
LACKIERUNG / AUSSENWÄNDE														
L102	Lackierung metallic, VARIO Perfect 750 - 950	50	<input type="checkbox"/>	<input type="checkbox"/>	<input type="checkbox"/>	<input type="checkbox"/>	<input type="checkbox"/>						5.334,45	6.348,00
L103	Lackierung metallic, VARIO Perfect 1000 - 1200	60					<input type="checkbox"/>	<input type="checkbox"/>	<input type="checkbox"/>	<input type="checkbox"/>	<input type="checkbox"/>	<input type="checkbox"/>	6.774,79	8.062,00
L106	Designlackierung		<input type="checkbox"/>	<input type="checkbox"/>	<input type="checkbox"/>	<input type="checkbox"/>	<input type="checkbox"/>	<input type="checkbox"/>	<input type="checkbox"/>	<input type="checkbox"/>	<input type="checkbox"/>	<input type="checkbox"/>	auf Anfrage	
SONSTIGES														
Y001	TÜV-Abnahme, EG-Gutachtenerstellung		<input type="checkbox"/>	<input type="checkbox"/>	<input type="checkbox"/>	<input type="checkbox"/>	<input type="checkbox"/>	<input type="checkbox"/>	<input type="checkbox"/>	<input type="checkbox"/>	<input type="checkbox"/>	<input type="checkbox"/>	449,58	535,00
Z001	Ultraschallalarmanlage mit Tür-/Staufachkontakten, Wohnraum-Innenüberwachung deaktivierbar, Fernbedienung	5	<input type="checkbox"/>	<input type="checkbox"/>	<input type="checkbox"/>	<input type="checkbox"/>	<input type="checkbox"/>	<input type="checkbox"/>	<input type="checkbox"/>	<input type="checkbox"/>	<input type="checkbox"/>	<input type="checkbox"/>	1.292,44	1.538,00
Z003	Service-Paket, 2 x 20 m GARDENA Faltschlauch, Euro-Gastankadapter, Euro-Gasflaschenadapter	6	<input type="checkbox"/>	<input type="checkbox"/>	<input type="checkbox"/>	<input type="checkbox"/>	<input type="checkbox"/>	<input type="checkbox"/>	<input type="checkbox"/>	<input type="checkbox"/>	<input type="checkbox"/>	<input type="checkbox"/>	266,39	317,00
Z004	„k.o.“ - Gas-Warner im Schlafraum	1	<input type="checkbox"/>	<input type="checkbox"/>	<input type="checkbox"/>	<input type="checkbox"/>	<input type="checkbox"/>	<input type="checkbox"/>	<input type="checkbox"/>	<input type="checkbox"/>	<input type="checkbox"/>	<input type="checkbox"/>	262,18	312,00
Z006	Gardena Faltschläuche (rot) 2 x 20 m / 1 x 15 m / 2 x Verbinder	6	<input type="checkbox"/>	<input type="checkbox"/>	<input type="checkbox"/>	<input type="checkbox"/>	<input type="checkbox"/>	<input type="checkbox"/>	<input type="checkbox"/>	<input type="checkbox"/>	<input type="checkbox"/>	<input type="checkbox"/>	215,97	257,00
Z014	Feuerlöscher 2 kg	3	<input type="checkbox"/>	<input type="checkbox"/>	<input type="checkbox"/>	<input type="checkbox"/>	<input type="checkbox"/>	<input type="checkbox"/>	<input type="checkbox"/>	<input type="checkbox"/>	<input type="checkbox"/>	<input type="checkbox"/>	196,64	234,00

SONDERAUSSTATTUNG

☐ = Sonderausstattung

■ = Serienausstattung

Code	Bezeichnung / Sonderausstattung	kg	750 SH	800 SH	850 SH	900 SH	950 SH	1000 SH	1050 SH	1100 SH	1200 SH	1200	Preise / EURO netto	Preise / EURO inkl. 19 % MwSt.	
AUSSTATTUNGSPAKETE															
Q002	Zusatzausstattung Perfect 1200 auf Volvo B 12 M <ul style="list-style-type: none"> • Leder- Alcantara Polsterung • Luxussitze, integrierter 3-Punkt-Gurt, drehbar, alle Funktionen elektrisch verstellbar, stufenlos einstellbare, gepolsterte Armlehnen • CORIAN / STARON Arbeitsplatte in Küche, CORIAN / STARON oder Holzverkleidung an Küchenrückwand • Inneneinrichtung mit Massivholzklappen, Design „landART“ oder alternativ • Inneneinrichtung im „bentART“ Design, Buche • Batteriekapazität 450 Ah • Batterieladung während der Fahrt mit max. 75 A • Diesel-Warmwasserheizung WEBASTO Thermo 90ST im Heizungskreislauf integriert • Fußbodenheizung Wohnraum mit thermostatischer Steuerung • Fußbodenheizung Bad mit thermostatischer Steuerung • Schlafraumheizung mit separatem Raumthermostat 												■		
Q003	Zusatzausstattung Perfect 1200 Platinum <p>Schlafraum</p> <ul style="list-style-type: none"> • Baldachin über Heckbett mit indirekter LED-Beleuchtung und abgehängter Glasplatte 'Satinato' • 6 Halogenspots in Decke eingelassen, dimmbar • ALCANTARA Wandverkleidung in Slide-Out, verdeckte Rolloführung • Bett-Kopfteil mit ALCANTARA-Bespannung • LED-Stufenbeleuchtung <p>Bad</p> <ul style="list-style-type: none"> • Waschtischarmatur, Platinum mit temperaturabhängiger LED-Beleuchtung, Sensor Bedienung • Schmutzwäscheschrank mit herausnehmbarem Chrom-Korb • CORIAN / STARON Waschtischplatte mit Holz Zwischenlage • CORIAN / STARON Rechteck-Waschbecken flächenbündig in Waschtischplatte eingearbeitet • CORIAN / STARON Griffleisten an Spiegelschranktüren • Baldachin vor Spiegelschrank mit indirekter LED-Beleuchtung, und abgehängter Glasplatte 'Satinato' mit 4 Halogenspots • CORIAN / STARON Eck-Duschtasse flächenbündig im CORIAN / STARON-Boden eingelassen, verdeckter Ablauf 2-fach • Echtglas Eck-Duschabtrennung 2-flügelige Tür mit Hebeautomatik • Thermostatmischbatterie, Platinum • Rainshower Duschkopf in CORIAN / STARON Baldachin eingelassen, Glasfaser-Sternenhimmel <p>Küche</p> <ul style="list-style-type: none"> • Küchenrückwand Holz, amerikanischer Kirschbaum • Kühlschrank im Möbelbau integriert hinter Schlepptür • CORIAN / STARON Arbeitsplatte mit Holz-Zwischenlage • Einhebelmischbatterie, Platinum <p>Wohnraum</p> <ul style="list-style-type: none"> • Abgehängte Decke als Paneldecke mit Microfaserbespannung und indirekter LED-Beleuchtung, integrierter Oval-Dome mit indirekter LED-Beleuchtung und abgehängter Glasplatte 'Satinato', Luftausströmer für Klimaanlage, Klimakanal in abgehängter Decke integriert, 8 Halogenspots in Decke eingelassen • gerundete Möbelwand, integrierter Glasvitrinenschrank mit Beleuchtung, Rückwand verspiegelt, Plexiglashalter für Gläser • LED- Stufenbeleuchtung <p>Sonstiges</p> <ul style="list-style-type: none"> • Mikroprozessorgesteuertes Platinum Lichtsystem im gesamten Fahrzeug: Beleuchtetes Sensor Bedienfeld, Memory Lichtszenen, Coming / Leaving Home, diverse Dimmfunktionen • Gardinen / Stores / Vorhänge / Tagesdecke für Bett, Platinum • Platinum Designlackierung 												☐	82.016,81	97.600,00





VARIO *alkoven*

Das familienfreundliche Reisemobil

Der VARIO Alkoven mit separaten Schlafplätzen wird auf leistungsstarken Frontmotorfahrzeugen von Mercedes Benz und MAN in den Längen 7,5 bis 12 m aufgebaut.

Dabei bleibt das Originalfahrerhaus des Chassis erhalten und der darüber befindliche Alkoven wird als zusätzliches Doppelbett genutzt. Rundumlaufende Staufächer sorgen durch eine optimale Ausnutzung des Raumangebotes für beachtliche Zuladepazitäten.

Hier finden Sie auf den ersten Blick die wichtigsten Basisdaten des Alkovenmobils

VARIO Alkoven 750 - 850
auf MB Atego 822

VARIO Alkoven 900 - 950
auf MB Atego 922

VARIO Alkoven 950
auf MB Atego 1229 LL

VARIO Alkoven 750 - 850
auf MAN TGL 8.220

VARIO Alkoven 900 - 950
auf MAN TGL 10.220

VARIO Alkoven 950
auf MAN TGM 15.290 LL

VARIO Alkoven 1000
auf MAN TGM 18.340 LL

VARIO Alkoven 1050
auf MAN TGS 18.440 LL

FAHRGESTELLE



Fahrgestell	MAN TGL 8.220 / 10.220 Frontmotor	MAN TGM 15.290 LL Frontmotor	MAN TGM 18.340 LL Frontmotor
Radstand	3.600 / 3.900 / 4.200 / 4.500 / 4.850 mm	5.075 mm	5.425 mm
zul. Gesamtgewicht	7.490 (8.800 / 10.000) kg	15.000 kg	18.000 kg
zul. Vorderachslast	4.000 kg	6.300 kg	7.100 kg
zul. Hinterachslast	5.600 kg	11.000 kg	11.500 kg
Motor	4-Zylinder Turbo-Diesel mit Ladeluftkühlung	6-Zylinder Turbo Diesel mit Ladeluftkühlung	6-Zylinder Turbo Diesel mit Ladeluftkühlung
Hubraum	4.580 ccm	6.871 ccm	6.871 ccm
Leistung	162 kW / 220 PS, EURO 5, PM-Kat, 2.400 U/min	213 kW / 290 PS, EURO 5, PM-Kat 2.400 U/min	250 kW / 340 PS, EURO 5, PM-Kat, 2.400U/m
Drehmoment	830 Nm bei 1.400 U/min	1.100 Nm bei 1.200-1.750	1.250 Nm bei 1.200-1.800
Bremsanlage	ABS, elektronisches Bremssystem BrakeMatic, Motorbremse, Drucklufttrockner beheizt	ABS, elektronisches Bremssystem BrakeMatic, Motorbremse, Drucklufttrockner beheizt	ABS, elektronisches Bremssystem BrakeMatic, Motorbremse, Drucklufttrockner beheizt
Lenkung	Servo, Lenkradverstellung	Servo, Lenkradverstellung	Servo, Lenkradverstellung
Federung	VA verstärkt, Parabelfederung an VA + HA, Stabilisatoren	Rollbalg Luftfederung an VA + HA, Stabilisatoren	Rollbalg-Luftfederung an VA + HA, Stabilisatoren
Bereifung	235/75 R 17,5	285/70 R 19,5	315/60 R 22,5
Getriebe	Automatisiertes 6-Gang- Getriebe, TipMatik®	Automatisiertes 12-Gang- Getriebe, TipMatik®	Automatisiertes 12-Gang- Getriebe, TipMatik®
Kraftstoffbehälter	200 (180) Liter	300 Liter	300 Liter
Elektrische Anlage	24 V, 2 x 88 Ah Batterien	24 V, 2 x 88 Ah Batterien	24 V, 2 x 88 Ah Batterien
Lichtmaschine	28 V / 80 A	28 V / 80 A	28 V / 110 A
Diebstahlsicherung	Lenkradschloss mit Wegfahrsperr	Lenkradschloss mit Wegfahrsperr	Lenkradschloss mit Wegfahrsperr
Sonstiges	Tempomat, Außentemperaturanzeige M+S Bereifung HA	Tempomat, Außentemperaturanzeige M+S Bereifung HA	Tempomat, Außentemperaturanzeige M+S Bereifung HA



MAN TGS 18.440 LL Frontmotor	Mercedes Benz Atego 822 / 922 Frontmotor	Mercedes Benz Atego 1229 LL / 1529 LL Frontmotor	Fahrgestell
5.500 mm	3.620 / 3.920 / 4.220 mm	4.760 mm	Radstand
18.000 kg	7.490 (bis 8.600) kg	11.990 (15.000) kg	zul. Gesamtgewicht
7.100 kg	3.800 kg	4.900 (5.100) kg	zul. Vorderachslast
11.500 kg	5.700 kg	8.100 (10.500) kg	zul. Hinterachslast
6-Zylinder Turbo Diesel mit Ladeluftkühlung	4-Zylinder Turbo-Diesel mit Ladeluftkühlung	6-Zylinder Turbo Diesel mit Ladeluftkühlung	Motor
10.518 ccm	4.800 ccm	6.374 ccm	Hubraum
324 kW / 440 PS, EURO 5, Zusatzbetriebsstoff Ad Blue, SCR-Kat	160 kW / 218 PS, EURO 5 Zusatzbetriebsstoff Ad Blue, SCR-Kat	210 kW/286 PS, EURO 5, Zusatzbetriebsstoff Ad Blue, SCR-Kat	Leistung
2.100 Nm bei 1.200-1.750	810 Nm bei 1.400-1.600 U/min	1.100 Nm bei 1.200-1.600 U/min	Drehmoment
ABS, elektronisches Bremssystem BrakeMatic, Motorbremse, Drucklufttrockner beheizt	Telligent-Druckluft Bremsanlage, ABS, Motorbremse, Drucklufttrockner beheizt	Telligent-Druckluft Bremsanlage, ABS, Motorbremse, Drucklufttrockner beheizt	Bremsanlage
Servo, Lenkradverstellung	Servo, Lenkradverstellung	Servo, Lenkradverstellung	Lenkung
Rollbalg-Luftfederung an VA + HA, Stabilisatoren	VA verstärkt, Parabelfederung VA+HA, Stabilisatoren verstärkt	Rollbalg-Luftfederung an VA+HA, Stabilisatoren verstärkt	Federung
315/60 R 22,5	235/75 R 17,5	285/70 R 19,5	Bereifung
Automatisiertes 12-Gang- Getriebe, TipMatik®	Automatisiertes 6-Gang- Getriebe, Telligent	Automatisiertes 6-Gang- Getriebe, Telligent	Getriebe
400 Liter	180 Liter	180 Liter	Kraftstoffbehälter
24 V, 2 x 175 Ah Batterien	24 V, 2x 115 Ah Batterien	24 V, 2x 115 Ah Batterien	Elektrische Anlage
28 V / 110 A	28 V / 80 A	28 V / 80 A	Lichtmaschine
Lenkradschloss mit Wegfahrsperr	Lenkradschloss mit Wegfahrsperr	Lenkradschloss mit Wegfahrsperr	Diebstahlsicherung
Tempomat, Außentemperaturanzeige M+S Bereifung HA	Außentemperaturanzeige, Tempomat M+S Bereifung HA	Außentemperaturanzeige, Tempomat M+S Bereifung HA	Sonstiges

star

perfect

alkoven

TECHNISCHE DATEN

VARIO *alkoven*



Alle Fahrzeugpreise gelten ab Werk Bohmte im Rahmen der Fahrzeugneufertigung.

* **Masse im fahrbereiten Zustand bedeutet gemäß EN 1646-2:** Leergewicht inkl. Fahrer (75 kg), 90 % Kraftstoff, 100 % Frischwasser, 2 x 11 kg Aluminium-Gasflaschen, Bordwerkzeug.

** **Die Zuladung gemäß EN 1646-2** ergibt sich aus der Differenz der technisch zulässigen Gesamtmasse und der Masse im fahrbereiten Zustand.

Bitte beachten Sie die Gewichtsangaben! Jeder zusätzliche Einbau von Zubehör und Sonderausstattungen reduziert die serienmäßige Zuladungskapazität des Fahrzeuges.

Gewichtsangaben sind Circa - Angaben. Abweichungen +/- 5 % im Rahmen der Werkstoleranzen sind möglich und zulässig.

(1) Gesamtbreite 2.530 mm = Aufbaubreite 2.480 mm.

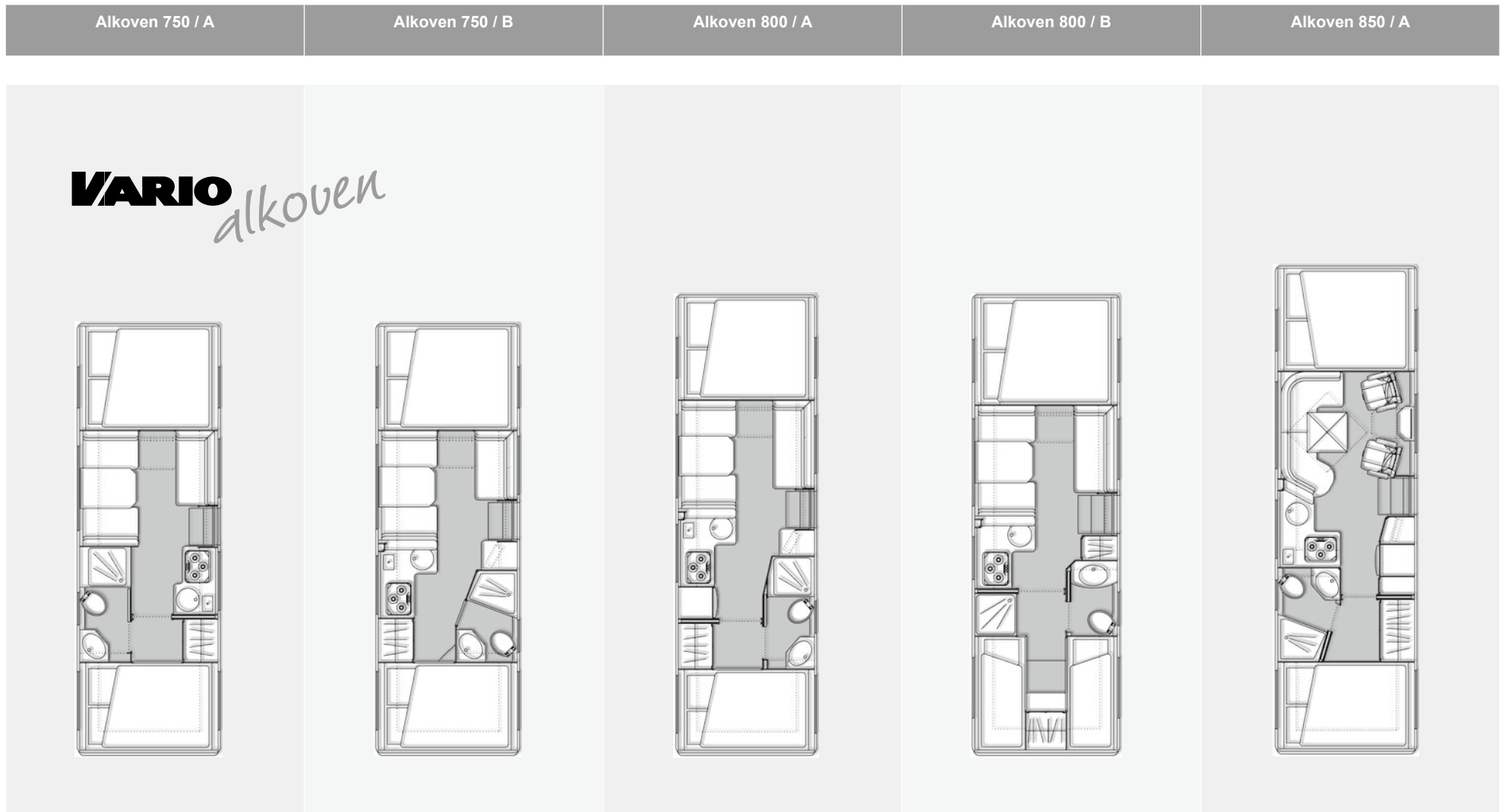
(2) Die Gesamthöhe kann sich ändern - je nach Höhe des Alkoven über dem Fahrerhaus.

Modell	Basis	Radstand	Technisch zulässige Gesamtmasse	Masse im fahrbereiten Zustand*	Zuladung** ca. (kg)
		(mm)	(kg)	EN 1646-2	EN 1646-2
Alkoven 750	MB Atego 822	3.620	7.490 / 8.600	5.470	2.020 / 3.130
Alkoven 750	MAN TGL 8.220	3.600	7.490 / 8.800	5.450	2.040 / 3.350
Alkoven 800	MB Atego 822	3.920	7.490 / 8.600	5.970	1.520 / 2.630
Alkoven 800	MAN TGL 8.220	3.900	7.490 / 8.800	5.920	1.570 / 2.880
Alkoven 850	MB Atego 822	4.220	7.490 / 8.600	6.420	1.070 / 2.180
Alkoven 850	MAN TGL 8.220	4.200	7.490 / 8.800	6.370	1.120 / 2.430
Alkoven 900	MB Atego 922	4.520	7.490 / 9.500	6.720	770 / 2.780
Alkoven 900	MAN TGL 10.220	4.500	7.490 / 10.000	6.520	970 / 3.480
Alkoven 950	MB Atego 922	4.820	9.500	7.070	2.430
Alkoven 950	MAN TGL 10.220	4.850	10.000	6.870	3.130
Alkoven 950	MB Atego 1229 LL	4.760	11.990	8.150	3.840
Alkoven 950	MAN TGM 15.290 LL	5.075	15.000	8.200	6.800
Alkoven 1000	MAN TGM 18.340 LL	5.425	18.000	9.800	8.200
Alkoven 1050	MAN TGS 18.440 LL	5.500	18.000	12.000	7.000
Alkoven 1100 - 1200	auf Anfrage				

PREISE

Modell	Basis	Länge	Breite ⁽¹⁾	Höhe ⁽²⁾	Frisch- wasser- tank	Ab- wasser- tank	Toiletten- tank	Fahrzeuggrundpreis netto	Fahrzeuggrundpreis inklusive 19 % MwSt
		(mm)	(mm)	(mm)	(Liter)	(Liter)	(Liter)	(EURO)	(EURO)
Alkoven 750	MB Atego 822	7.400	2.530	3.550	300	150	150	186.352,94	221.760,00
Alkoven 750	MAN TGL 8.220	7.400	2.530	3.500	300	150	150	180.806,72	215.160,00
Alkoven 800	MB Atego 822	8.000	2.530	3.550	350	200	200	194.840,34	231.860,00
Alkoven 800	MAN TGL 8.220	8.000	2.530	3.500	350	200	200	188.042,02	223.770,00
Alkoven 850	MB Atego 822	8.600	2.530	3.550	350	200	200	200.882,35	239.050,00
Alkoven 850	MAN TGL 8.220	8.600	2.530	3.500	350	200	200	195.840,34	233.050,00
Alkoven 900	MB Atego 922	9.000	2.530	3.550	350	200	200	212.394,96	252.750,00
Alkoven 900	MAN TGL 10.220	9.000	2.530	3.500	350	200	200	207.352,94	246.750,00
Alkoven 950	MB Atego 922	9.400	2.530	3.550	400	200	200	223.176,47	265.580,00
Alkoven 950	MAN TGL 10.220	9.400	2.530	3.500	400	200	200	218.134,45	259.580,00
Alkoven 950	MB Atego 1229 LL	9.400	2.530	3.650	400	200	200	243.218,49	289.430,00
Alkoven 950	MAN TGM 15.290 LL	9.500	2.530	3.750	400	200	200	237.974,79	283.190,00
Alkoven 1000	MAN TGM 18.340 LL	10.000	2.550	3.800	500	350	250	279.512,61	332.620,00
Alkoven 1050	MAN TGS 18.440 LL	10.500	2.550	3.900	500	350	250	303.991,60	361.750,00
Alkoven 1100 - 1200	auf Anfrage								auf Anfrage


GRUNDRISSE



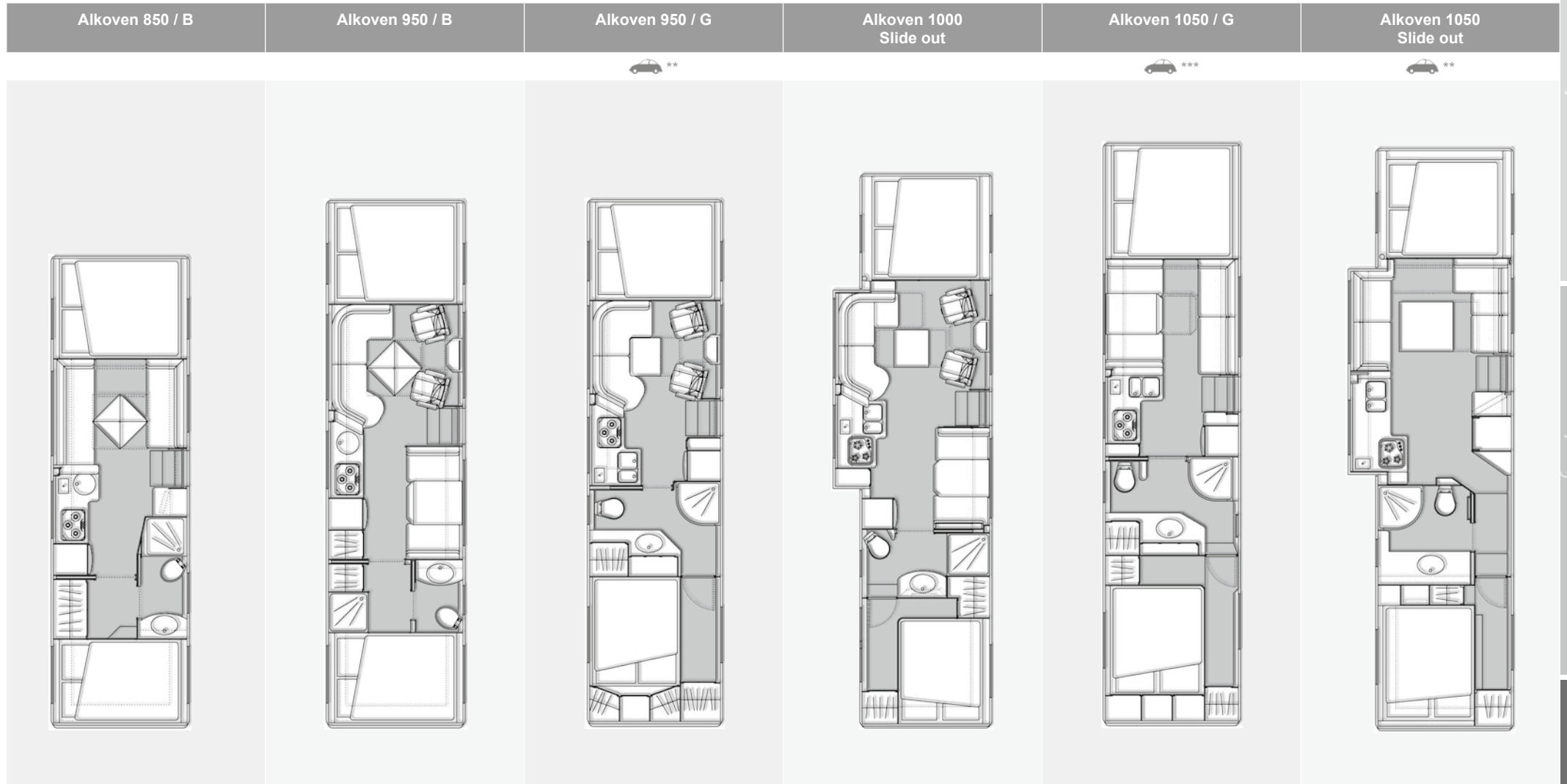
Individualität ist unsere Stärke

Alle VARIOmobile werden mit viel Liebe zum Detail individuell von Hand gefertigt. Die aufgeführten Grundrisse geben Ihnen Anregung für eine mögliche Platzverteilung. Entsprechend Ihren Vorgaben wird der Aufbau umgesetzt. So ist jedes VARIOmobil ein Unikat.



Selbstverständlich gehören auch Fahrzeuge für den gewerblichen Einsatz in unser Metier. Ob Info-Mobil, Präsentationsfahrzeug, Übertragungswagen, Labor- oder Messfahrzeug, mobile Bank, Zweitwohnung, Feriendomizil oder Hotel auf vier Rädern - Individualität wird bei uns GROSS geschrieben.

Serienmäßig werden alle VARIOmobile mit großen Stauraumkapazitäten ausgestattet. Tisch, Stühle, Fahrräder oder Motorroller finden Platz in einer sehr großen Heckgarage. Das  - Symbol zeigt an: eine PKW-Garage ist bei dieser Grundrissvariante möglich. Andere PKW-Typen auf Anfrage möglich.

GRUNDRISSE



Bitte beachten Sie, dass die gezeigten Grundrisse Sonderausstattung beinhalten können.

-  ** Garage: Smart for two, Toyota IQ
-  *** Garage: Smart for two, Toyota IQ, Toyota Aygo, Mini Cooper

Bezeichnung	750	800	850	900	950	1000	1050
FAHRGESTELLE (siehe auch detaillierte Fahrgestellausstattungen auf S. 36-37)							
Leistungsstarke 4- und 6- Zylinder Turbo Diesel Motoren, Direkteinspritzung, Ladeluftkühlung	■	■	■	■	■	■	■
TELLIGENT Druckluft Bremsanlage, MB Atego	■	■	■	■	■	■	■
Elektronisches Bremssystem BrakeMatic, MAN TGL / TGM / TGS	■	■	■	■	■	■	■
Antiblockiersystem (ABS)	■	■	■	■	■	■	■
Automatisiertes 6-Gang Getriebe, MAN TGL, MB Atego	■	■	■	■	■		
Automatisiertes 12-Gang Getriebe, MAN TGM / TGS					■	■	■
Stabilisatoren an Vorder- und Hinterachse	■	■	■	■	■	■	■
Luffederung VA/HA mit Hebe-/Senkvorrichtung MB Atego 1229 LL, MAN TGM / TGS					■	■	■
Wegfahrsperrung elektronisch als Diebstahlsicherung	■	■	■	■	■	■	■
Tempomat	■	■	■	■	■	■	■
Außenspiegel beheizt, Außentemperaturanzeige	■	■	■	■	■	■	■
Dieseltank 300 l MAN TGM 15.290 LL / Dieseltank 400 l MAN TGS 18.440 LL					■	■	■
Original-Rahmenabsenkung für hohe Anhängelasten	■	■	■	■	■	■	■
Windschutzscheibe Verbundglas getönt	■	■	■	■	■	■	■
Elektrische Fensterheber	☑	☑	■	■	■	■	■
Positionsleuchten vorn / hinten, Seitenmarkierungsleuchten LED	■	■	■	■	■	■	■
3-Punkt-Automatik-Sicherheitsgurt für Fahrer- /Beifahrersitz	■	■	■	■	■	■	■
Unterboden-Wachsbehandlung der Rahmenteile	■	■	■	■	■	■	■
Edelstahl-Radzierblenden rundum	■	■	■	■	■	■	■
Fahrschwingsitz MB Atego, MB Actros, MAN TGM / TGS	■	■	■	■	■	■	■
AUFBAU							
Aluminium, vollisoliert, selbsttragend, kältebrückenfreie Eckverbindungsprofile	■	■	■	■	■	■	■
Formschöne, aerodynamische GfK-Formteile als Übergang vom Fahrerhaus zum Alkoven und zur Seitenwand	■	■	■	■	■	■	■
Großzügiger Alkoven mit einer Außenhöhe zwischen 900-950 mm (optional: 1.000 - 1.050 mm)	■	■	■	■	■	■	■
GfK/Aluminium-Sandwich-Dach mit 40 mm Isolierung, voll begebar.	■	■	■	■	■	■	■
GfK-Sandwichboden mit 40 mm Isolierung	■	■	■	■	■	■	■
Seitenwände mit Aluminium Glattblech und 40 mm PU-Isolierung	■	■	■	■	■	■	■
Unterrahmen aus verzinkten Stahlprofilen	■	■	■	■	■	■	■
Klappbarer Alkovenboden bei MAN / MB Atego (erleichtert den Durchgang zum Fahrerplatz)	■	■	■	■	■	■	■
SEITZ Wohnraum-Ausstellfenster Isolierverglasung getönt mit Verdunkelungs- und Moskitorollo	■	■	■	■	■	■	■
VARIO Eingangstür mit eingeklebtem lackierten Rahmen. Elektrische Einstiegsstufe außen über Türkontakt gesteuert, Einstiegsstufen innen	■	■	■	■	■		
VARIO Eingangstür in Verbundbauweise mit Zusatzsicherheitsschloss und Moskitofalldür für VARIO Tür						■	■
Ein-Schlüssel-Schließsystem für Staufachklappen, Einfüllstutzen	■	■	■	■	■	■	■
2 Dachhauben mit Zwangsentlüftung, Verdunkelungs- und Moskitorollo	■	■	■	■	■	■	■
Isolierte und beheizte Heckgarage für Fahrräder/Motorroller, seitliche Außenklappe, Gasdruckaufsteller	■	■	■	■	■	■	■
Außenstaukästen vollisoliert, Nadelfilzauskleidung, Beleuchtung (MB Atego / MAN TGL)	■	■	■	■	■	■	■
Isolierter Teildoppelboden für frostfreie Tankinstallation	■	■	■	■	■	■	
Isolierter Doppelboden in Verbindung mit zusätzlichem Außenstaufach							■
Unterbodenschutzbehandlung des gesamten Fahrzeugbodens	■	■	■	■	■	■	■
Außen-Klappenanlage in Perfect-Bauweise mit eingeklebten und lackierten Rahmen, Gummischarnierleiste, Schlösser: 2-Punkt-Drehriegelverschluss						■	■

SERIENAUSSTATTUNG

Bezeichnung	750	800	850	900	950	1000	1050
AUSSENDESIGN							
Hochwertige Lackierung des gesamten Fahrzeuges in 2-Komponenten-Autolack uni weiß, Lackierung der Fahrerhausanbauteile (Stoßstange / Radläufe / Kühlergrill)	■	■	■	■	■	■	■
Farbstreifen - Designlackierung in Metallicausführung (keine Folien)	■	■	■	■	■	■	■
INNENEINRICHTUNG & COCKPIT							
Möbelbau: beidseitig Echtholz furnier. Eiche/Buche gedämpft. Verschiedene Möbelfarben. Klappen/Türen mit Massivholzprofilen abgesetzt. Türeinfassungen: massiv	■	■	■	■	■	■	■
Kleiderschrank mit Kleiderstange, Türen mit 3-Punkt-Stangenschloss	■	■	■	■	■	■	■
Hängeschränke im Wohn- und Schlafraum mit Klappen und Push-Lock-Verriegelung	■	■	■	■	■	■	■
Isolierte Schiebetür Verbundbauweise, abschließbar, zur Abtrennung Wohnraum/Fahrerhaus	■	■	■	■	■	■	■
Dinette - Sitzcouch mit Knopfheftung und hochwertigen Polyesterstoffen	■	■	■	■	■	■	■
3-Punkt-Automatik-Sicherheitsgurt für 2 Sitzplätze in Fahrtrichtung	■	■	■	■	■	■	■
Heckbett hinterlüftet mit FROLI - Schlafbettssystem und Kaltschaummatratze, 1.500 x 2.000 mm (siehe Grundrisse Seite 40/41)	■	■	■	■			
Heckbett 1.600 x 2.000 mm					■	■	■
Alkovenbett 1.700 x 2.000 mm, MAN TGL. Alkovenbett 1.800 x 2.000 mm, MAN TGM, MB Atego	■	■	■	■	■	■	
Alkovenbett 2.000 x 2.000 mm, MAN TGS							■
Teppichboden im Wohnraum lose verlegt. Sichtflächen an Decke und Wand mit Veloursbespannung / Mikrofaserbespannung	■	■	■	■	■	■	■
Energiesparende Halogenspots in Decke und Hängeschränke eingelassen	■	■	■	■	■	■	■
KÜCHE							
Schichtstoff-Arbeitsplatte, verschiedene Dekore mit rundumlaufender Massivholzeinfassung. Hängeschränke mit Klappen, Einlegeböden und Push-Lock-Verriegelung	■	■	■	■	■	■	■
Schubkästen und Auszüge in Rollen gelagert	■	■	■	■	■	■	■
Edelstahlpülbecken flächenbündig eingelassen, mit Abdeckung. Abfalleimer mit Abdeckung flächenbündig in Arbeitsplatte integriert.	■	■	■	■	■	■	■
Einhebel-Haushaltsmischbatterie, chrom	■	■	■	■	■	■	■
3-Flammen-Gas-Kocher, Edelstahl, integrierte Glasabdeckung, Zündautomatik, flächenbündig in Arbeitsplatte eingelassen	■	■	■	■	■	■	■
100 l DOMETIC-Kühlschrank, automatische Energiewahl AES (12V/230V/Gas), 10 l Gefrierfach	■	■	■				
190 l DOMETIC-Kühlschrank, automatische Energiewahl AES (12V/230V/Gas), 30 l Gefrierfach				■	■	■	■
Thekenablage aus Massivholz als Spritzschutz	■	■	■	■	■	■	■
Steckdosen 2 x 230 V	■	■	■	■	■	■	■
BAD							
Innenflächen spritzwasserabweisend, abwaschbar verkleidet	■	■	■	■	■	■	■
CORIAN®/STARON® Waschtischplatte mit Acrylwaschbecken, flächenbündig eingelassen	■	■	■	■	■	■	■
Einhebel-Haushaltsmischbatterie, chrom	■	■	■	■	■	■	■
Spiegelschrank mit 3-teiligem Spiegel, Einlegeböden.	■	■	■	■	■	■	■
Waschtisch: Unterschrank mit Tür	■	■	■	■	■	■	■
Steckdose 230 V	■	■	■	■	■	■	■
Umfangreiche Badaccessoires (Seifenspender, Zahnputzbecher, Toilettenpapierhalter, Handtuchhaken)	■	■	■	■	■	■	■
Separate Dusche mit Faltschiebetür	■	■	■	■	■	■	■
Haushalts-Einhebel-Duscharmatur mit wassersparendem Brausekopf, chrom	■	■	■	■	■	■	■
CORIAN®/STARON®-Ablage mit Chromreling in Dusche	■	■	■	■	■	■	■
SEALAND-Keramik-Wasserspültoilette	■	■	■	■	■	■	■

Bezeichnung	750	800	850	900	950	1000	1050
HEIZUNG							
ALDE 3010 Warmwasser-Gas-Zentralheizung mit Wandkonvektoren, zusätzlicher Windschutzscheibenbeheizung, Außenstauraumbeheizung, Heizleistung Propan 5.500 W/Butan 6.400 W, integrierter WW-Boiler, 8,4 l. Zusätzliche Elektroheizung 230 V/1.050-2.100 W, thermostatische Steuerung.	■	■	■	■	■	■	■
Nachtabsenkung einstellbar	■	■	■	■	■	■	■
Motorwärmetauscher zur Beheizung des Wohnraums durch Motorabwärme	■	■	■	■	■	■	■
WASSERVERSORGUNG							
Frischwassertank im isolierten und beheizten Innenraum, Schnellentleerungsventil, Inhalt 300 l, Abwassertank 150 l, Toilettentank 150 l	■						
Frischwassertank Inhalt 350 l, Abwassertank 200 l, Toilettentank 200 l		■	■	■			
Frischwassertank Inhalt 400 l, Abwassertank 200 l, Toilettentank 200 l					■		
Frischwassertank Inhalt 500 l, Abwassertank 350 l, Toilettentank 250 l						■	■
Wasseranlage mit leistungsstarker Druckwasserpumpe 11 l / min und Ausdehnungsgefäß	■	■	■	■	■	■	■
Schnellentleerungsventile der gesamten Wasseranlage (Winterentleerung)	■	■	■	■	■	■	■
8,4 l Warmwasseraufbereiter (Gas / 230 V) in ALDE-Zentralheizung integriert	■	■	■	■	■	■	■
Zentraler Entsorgungsablauf mit Bajonette - Anschluss 3" für Abwasser-/Toilettentank	■	■	■	■	■	■	■
Entsorgungsschlauch, ausziehbar, in separatem Behälter untergebracht	■	■	■	■	■	■	■
Frischwassertankbefüllung mit Gardena Anschluss	■	■	■	■	■	■	■
ELEKTRIK							
Solarmodul 12 V / 55 W mit elektronischem Laderegler	■	■	■	■	■	■	■
Wartungsfreie Wohnraum-AGM-Batterie 12 V / 225 Ah	■	■	■	■	■	■	■
Batterieladeautomat 12 V / 25 A mit Softstart, microprozessorgesteuert, Temperaturfühler	■	■	■	■	■	■	■
230 V Außenanschluss mit Einspeisungskabel, FI-Personenschutz-Automat	■	■	■	■	■	■	■
Automatische Ladung der Wohnraumbatterien während der Fahrt	■	■	■	■	■	■	■
Automatische Abschaltung des Bordnetzes bei Batterie-Unterspannung	■	■	■	■	■	■	■
Zentraler Batterie Hauptschalter im Panel für alle Verbraucher	■	■	■	■	■	■	■
VARIO-Control-Panel: Überwachung Frischwasser-, Abwasser-, Toilettentank, Batteriespannung (Fahrzeug- und Wohnraumbatterie), integrierte Heizungssteuerung	■	■	■	■	■	■	■
VARIO-Relaisverteiler mit 230 V und 12 V Absicherung, Gas- / Generatortankanzeige	■	■	■	■	■	■	■
Elektrische Leitungen servicefreundlich in Kabelkanälen verlegt, Elektro-Zentrale mit WAGO-Schalterschrank-Technikklemmen	■	■	■	■	■	■	■
Stromsparende Halogenspots mit separater Schaltung	■	■	■	■	■	■	■
Diverse Steckdosen 230 V	■	■	■	■	■	■	■
GAS							
Gasflaschenanschluss für 2 x 11 kg Gasflaschen, TRUMA DuoControl	■	■	■	■	■	■	■
Gastank 85 l zusätzlich, mit Fernbefüllung, Eis-Ex, Fernanzeige					■		
Gastank 116 l zusätzlich, mit Fernbefüllung, Eis-Ex, Fernanzeige						■	■
SONSTIGES							
Individuelle Zusammenstellung / Bemusterung des Interieurs und der farblichen Außengestaltung	■	■	■	■	■	■	■

SONDERAUSSTATTUNG

☐ = Sonderausstattung

■ = Serienausstattung

Code	Bezeichnung / Sonderausstattung	kg	750	800	850	900	950	1000	1050	Preise / EURO netto	Preise / EURO inkl. 19 % MwSt.
Fahrgestell Mercedes Benz Atego											
C100	Motorvariante MB Atego 824-1024, 6 Zylinder-Reihenmotor, Euro 5 (BLUE TEC), Pumpe-Leitung-Düse-Einspritzsystem, 3-Ventil-Technik, Abgasturbolader und Ladeluftkühlung, 6.374 ccm, 175 kW / 238 PS bei 2.200 U/min, 850 Nm bei 1.200-1.600 U/min	150	☐	☐	☐	☐	☐			2.231,93	2.656,00
C101	Luftfederung HA mit Hebe-Senkvorrichtung, MB Atego 822-1024	60	☐	☐	☐	☐	☐			3.156,22	3.744,00
C113	Differentialsperre HA MB Atego	10	☐	☐	☐	☐	☐			458,82	546,00
C600	Dieseltank 300 l	130			☐	☐	☐			1.379,83	1.642,00
C142	Klimaanlage Fahrerplatz MB Atego	20	☐	☐	☐	☐	☐			1.748,74	2.081,00
C162	Wurzelholzdekor Armaturenbrett MB Atego	2	☐	☐	☐	☐	☐			578,15	688,00
C182	Aluminiumfelgen SPEEDLINE 6,75 x 17,5, MB Atego 922-1024	-60	☐	☐	☐	☐	☐			1.841,18	2.191,00
C851	Wärmedämmendes Glas rundum (FC7)		☐	☐	☐	☐	☐			129,41	154,00
C852	Elektrische Fensterheber Fahrer- / Beifahrer- Tür (FE5)	6	☐	☐	☐	☐	☐			358,82	427,00
C853	Beifahrerschwingsitz Standard ISRI (SG2)	20	☐	☐	☐	☐	☐			892,44	1.062,00
C920	MB Atego 922 Lastvariante 9,5 t (4,0/6,2) bei Serie 822		☐	☐	☐					2.892,44	3.442,00
C921	MB Atego 1022 Lastvariante 10,5 t (4,0/7,2) bei Serie 822		☐	☐	☐					5.077,31	6.042,00
C922	MB Atego 1022 Lastvariante 10,5 t (4,0/7,2) bei Serie 922					☐	☐			2.184,87	2.600,00
C923	MB Atego 1329 Lastvariante 13,5 t (5,1/9,3) bei Serie 1229						☐			3.433,61	4.086,00
Fahrgestell MAN TGL 8.220 / 10.220 / TGM 15.290 LL / TGM 18.340 LL											
C200	Motorvariante MAN TGL 8.250 / 10.250, 6 Zylinder-Reihenmotor, Euro 5, PM-Katalysator, Common-Rail-Einspritzung, Turboaufladung und Ladeluftkühlung, 6.871 ccm, 184 kW / 250 PS bei 2.300 U/min, 1.000 Nm bei 1.200-1.750 U/min	250	☐	☐	☐	☐	☐			3.274,79	3.897,00
C201	Luftfederung HA MAN TGL 8.220 - 10.250, Hebe-/Senkvorrichtung	50	☐	☐	☐	☐	☐			2.294,12	2.730,00
C202	Luftfederung VA MAN TGL 8.220 - 10.250, Hebe-/Senkvorrichtung	50	☐	☐	☐	☐	☐			9.205,04	10.954,00
C214	Differentialsperre HA MAN TGL 8.220 - TGM 18.340	10	☐	☐	☐	☐	☐	☐		394,12	469,00
C244	Klimaanlage Fahrerhaus MAN TGL 8.220 - TGM 18.340	20	☐	☐	☐	☐	☐	☐		1.613,45	1.920,00
C264	Wurzelholzdekor Armaturenbrett TGL 8.220 - TGM 18.340	2	☐	☐	☐	☐	☐	☐		573,95	683,00
C281	Aluminiumfelgen 6,75 x 17,5 6-fach MAN TGL 8.220 - 10.250	-60	☐	☐	☐	☐	☐			2.070,59	2.464,00
C257LM	Multifunktionslenkrad		☐	☐	☐	☐	☐	☐		563,03	670,00
C208AM	V-Konstant-Regelung (Bremsomat)		☐	☐	☐	☐	☐	☐		132,77	158,00
C208AK	Kiphebelbremse (EVB)		☐	☐	☐	☐	☐	☐		430,25	512,00
C872	Rückspiegel heizbar, elektrisch verstellbar (392AK)	4	☐	☐	☐	☐	☐	☐	☐	147,90	176,00
C875	Fahrer- und Beifahrerkomfortsitz, luftgefedert mit Lendenwirbelstütze, Schulteranpassung, Heizung, Sitzbezüge Komfortqualität	80	☐	☐	☐	☐	☐	☐	☐	2.864,71	3.409,00
C879	Türfensterheber elektrisch rechts/links (387AA/AC)	4	☐	☐	☐	☐	☐	☐	☐	322,69	384,00
C880	Lastvariante TGL 10.220 bei Serie 8.220		☐	☐	☐					3.768,91	4.485,00
Fahrgestell MAN TGS 18.440 LL											
C246	Differentialsperre HA, MAN TGS	10							☐	389,08	463,00
C261	Wurzelholzdekor Armaturenbrett, MAN TGS	2							☐	389,08	463,00
C267	Klimaanlage Fahrerhaus, MAN TGS	20							☐	1.599,16	1.903,00
C208AM	V-Konstant-Regelung (Bremsomat)								☐	130,25	155,00
C266	Bereifung VA 385 / 55 R 22,5								☐	527,73	628,00
C038GT	Räder ALCOA poliert 11,75 x 22,5" für VA / 9" x 22,5", 4-fach für HA								☐	4.075,63	4.850,00
C258LM	Multifunktionslenkrad								☐	534,45	636,00
C310HB	Tagfahrlicht (ECE R 87 konform)	4							☐	105,04	125,00
C345EB	Tempomat abstandsgeregelt i.V.m. geregelter Kiphebelbremse EVBec	50							☐	3.663,87	4.360,00
C350NZ	Radio MAN Topline mit Navigationssystem und Europa DVD, MAN Soundsystem, Fernbedienung (Zwangskombination)								☐	3.535,29	4.207,00
C350AB	MAN-Soundsystem								☐	281,51	335,00

Code	Bezeichnung / Sonderausstattung	kg	750	800	850	900	950	1000	1050	Preise / EURO netto	Preise / EURO inkl. 19 % MwSt.
CHASSIS											
C300	Leder- / Holzlenkrad		☐	☐	☐	☐	☐	☐	☐	1.402,52	1.669,00
C304	Leder- / Holz - Multifunktionslenkrad		☐	☐	☐	☐	☐	☐	☐	1.654,62	1.969,00
C310	Doppeldrucklufthorn mit Magnetventil	4	☐	☐	☐	☐	☐	☐	☐	280,67	334,00
C996	Druckluftanschluss in Staufach	2	☐	☐	☐	☐	☐	☐	☐	242,86	289,00
D014	Schmutzfänger vorne/hinten	8	☐	☐	☐	☐	☐	☐	☐	480,67	572,00
E501	Twin Video-Rückfahr-Farbkamera mit motorischer Staubklappe, 7" LCD Farbmonitor, IR-LEDs für Nahbereichskamera	7	☐	☐	☐	☐	☐	☐	☐	1.702,52	2.026,00
R002	Anhängevorrichtung 3.500 kg bei ZGG = 7.490 kg (3.000 kg bei ZGG < 10.000 kg), Steckdose 12 V	20	☐	☐	☐	☐	☐			1.778,99	2.117,00
R003	Anhängevorrichtung 3.500 kg bei ZGG < 19.000 kg, Steckdose 12 V	30						☐	☐	2.298,32	2.735,00
R103	4 Hydraulik-Stützen für ZGG 6.000-11.990 kg, doppelt wirkende Zylinder, vollautomatische Ausrichtung, manuelle Nothandbetätigung	160	☐	☐	☐	☐	☐			8.544,54	10.168,00
R104	4 Hydraulik-Stützen für ZGG 12.000-25.000 kg, doppelt wirkende Zylinder, vollautomatische Ausrichtung, manuelle Nothandbetätigung	200					☐	☐	☐	11.791,60	14.032,00
AUFBAU											
A000	Dachausßenfläche GfK mit Gewebe-Verstärkung und Gelcoat-Oberfläche, weiß		☐	☐	☐	☐	☐	☐	☐	0,00	0,00
A002	Surfbretthalter, 1 Board	6	☐	☐	☐	☐	☐	☐	☐	328,57	391,00
A007	Teleskopleiter Aluminium lose beigelegt	10	☐	☐	☐	☐	☐	☐	☐	449,58	535,00
A008	Ovalrohr-Dachreling, Aluminium lackiert, Alkoven	16	☐	☐	☐	☐	☐	☐	☐	1.032,77	1.229,00
E400	Halogen Seitenrückfahrcheinwerfer 4 x in Seitenwand eingelassen, über Rückwärtsgang geschaltet	10	☐	☐	☐	☐	☐	☐	☐	1.845,38	2.196,00
E402	Hochgesetzte LED-Rückleuchten mit zusätzlichem Blink- / Bremslicht	4	☐	☐	☐	☐	☐	☐	☐	315,13	375,00
E408	LED-Außenleuchte mit integriertem Bewegungsmelder mit Dauerlichtschaltung und Abschaltung während der Fahrt	1	☐	☐	☐	☐	☐	☐	☐	256,30	305,00
M002	Gelenkarmautomatikmarkise OMNISTOR 4 x 2,5 m, in Wagenfarbe lackiert , manuell	38	☐	☐						1.382,35	1.645,00
M003	Gelenkarmautomatikmarkise OMNISTOR 5 x 2,75 m, in Wagenfarbe lackiert , elektrisch betätigt 230 V, Fernbedienung	52	☐	☐	☐	☐	☐	☐	☐	2.512,61	2.990,00
M004	Gelenkarmautomatikmarkise OMNISTOR 6 x 2,75 m, in Wagenfarbe lackiert , elektrisch betätigt 230 V, Fernbedienung	56			☐	☐	☐	☐	☐	2.840,34	3.380,00
S101	Hartglas-Schiebefenster anstelle Kunststofffenster	90	☐	☐	☐	☐	☐	☐	☐	4.249,58	5.057,00
S105	Mehrpreis Hartglas Ausstellfenster anstelle Schiebefenster (pro Fenster)		☐	☐	☐	☐	☐	☐	☐	331,93	395,00
S302	Dachhaube OMNIVENT mit 12 V Ventilator, Zwangsentlüftung, Verdunkelungsrollo	7	☐	☐	☐	☐	☐	☐	☐	516,81	615,00
S304	Seitz Kurbel-Hub-Dachfenster Heki 1, ca. 960 x 655 mm, Kombirollo, Zwangsentlüftung	15	☐	☐	☐	☐	☐	☐	☐	1.252,10	1.490,00
S500	Zusätzliche Außenklappe für Heckstaufach auf Fahrerseite mit Gasdruckaufsteller	30	☐	☐	☐	☐	☐	☐	☐	2.801,68	3.334,00
S603	Moskito-Falttür und Zusatzsicherheitsschloss für VARIO Eingangstür	12	☐	☐	☐	☐	☐	■	■	1.348,74	1.605,00
S800	Slide Out - hydraulisch ausfahrbarer Erker auf Fahrerseite (Unterbodenstauräume bleiben voll erhalten) mit pneumatischem Dichtungssystem, Oberflächenheizung in Dach und Stirnseiten, verstärkte Gitterrohr-Rahmenkonstruktion des Fahrgestells, keine Erkermarkise	400						☐	☐	29.011,76	34.524,00
INNENEINRICHTUNG											
F008	Möbeltresor mit elektronischem Zahlenschloss	8	☐	☐	☐	☐	☐	☐	☐	264,71	315,00
F016	Apothekerschrank mit 5 Einhängekörben, individuell verstellbar	20	☐	☐	☐	☐	☐	☐	☐	1.438,66	1.712,00
F017	Auszug (Korb) zusätzlich	5	☐	☐	☐	☐	☐	☐	☐	155,46	185,00
F018	Deckenbeleuchtung über dem Tisch, 6 x Halogenspots in Decke eingelassen, Dimmer	2	☐	☐	☐	☐	☐	☐	☐	865,55	1.030,00
F020	Verstellbares Kopfteil für Heckbett / Einzelbetten	6	☐	☐	☐	☐	☐	☐	☐	109,24	130,00
F038	Indirekte LED Beleuchtung Wohnraum / Hängeschränke	20	☐	☐	☐	☐	☐	☐	☐	2.097,48	2.496,00
F040	Auszug in Sitzbank	8	☐	☐	☐	☐	☐	☐	☐	274,79	327,00
F050	Glasvitrine mit Beleuchtung, Rückwand verspiegelt, Plexiglashalter für Gläser als Aufsatzschrank / vorhandener Schrank	13	☐	☐	☐	☐	☐	☐	☐	1.632,77	1.943,00
F052	Gläsersatz VARIO für Vitrine	1	☐	☐	☐	☐	☐	☐	☐	130,25	155,00

SONDERAUSSTATTUNG

☐ = Sonderausstattung

■ = Serienausstattung

Code	Bezeichnung / Sonderausstattung	kg	750	800	850	900	950	1000	1050	Preise / EURO netto	Preise / EURO inkl. 19 % MwSt.
F133	Möbeldesign „bentART“, gewölbte Klappen in Edelholzfurnier, kubische 30 mm Wangen	35	☐	☐	☐	☐	☐	☐	☐	4.200,00	4.998,00
F134	Inneneinrichtung in kanadischem Ahorn Edelholzfurnier (Farbton: Naturhell)	15	☐	☐	☐	☐	☐	☐	☐	2.989,92	3.558,00
F135	Inneneinrichtung in kanadischem Ahorn Edelholzfurnier (Farbton: Mittelton-Honig)	15	☐	☐	☐	☐	☐	☐	☐	2.989,92	3.558,00
F136	Inneneinrichtung in amerikanischem Kirschbaum, Edelholzfurnier		☐	☐	☐	☐	☐	☐	☐	5.631,09	6.701,00
F137	Inneneinrichtung in amerikanischem Nussbaum, Edelholzfurnier		☐	☐	☐	☐	☐	☐	☐	7.882,35	9.380,00
F141	Möbeldesign „landART“ in Buche gedämpft, Edelholzfurnier, Klappen und Türen in Massivholzausführung mit rund umlaufendem Facettenschliff	40	☐	☐	☐	☐	☐	☐	☐	3.250,42	3.868,00
F144	Möbeldesign „landART“ in kanadischem Ahorn, Edelholzfurnier, Klappen und Türen in Massivholzausführung mit rund umlaufendem Facettenschliff (Farbton: Naturhell)	50	☐	☐	☐	☐	☐	☐	☐	6.405,04	7.622,00
F145	Möbeldesign „landART“ in kanadischem Ahorn, Edelholzfurnier, Klappen und Türen in Massivholzausführung mit rund umlaufendem Facettenschliff (Farbton: Mittelton-Honig)	50	☐	☐	☐	☐	☐	☐	☐	6.405,04	7.622,00
F350	Grundrissvariante mit halbrunder Couch, zwei Einzelsessel, drehbar mit Kopfstütze und Armlehnen (1 x 3-Punkt-Automatigurt / 1 x 2-Punktgurt), Barfach mit herausklappbarer Tischplatte, Säulentisch schwenkbar mit ausklappbarer und vergrößerbarer Tischplatte anstelle Dinette/Längsbank	60	☐	☐	☐	☐	☐	☐	☐	6.460,50	7.688,00
N006	Lederausstattung Wohnraum	20	☐	☐	☐	☐	☐	☐	☐	3.412,61	4.061,00
N012	ALCANTARA-Polsterung in aufgepolsterter Ausführung	10	☐	☐	☐	☐	☐	☐	☐	2.886,55	3.435,00

KÜCHE

F004	Küchenarbeitsplatte CORIAN® / STARON®	25	☐	☐	☐	☐	☐	☐	☐	2.078,99	2.474,00
F042	Granit Bodenbelag Küche, diagonale Verlegung	100	☐	☐	☐	☐	☐	☐	☐	3.070,59	3.654,00
K003	190 l Kühlschrank mit AES, davon 30 l Gefrierfach	30			☐	☐	■	■	■	1.286,55	1.531,00
K007	Kompressor - Gefrierschrank WAECO, 47 l, -18 C, 12 V	30	☐	☐	☐	☐	☐	☐	☐	1.263,87	1.504,00
P001	Gas - Ceran - Kochfeld, 2-flammig, Außenkamin	10	☐	☐	☐	☐	☐	☐	☐	1.421,01	1.691,00
P002	Gasbackofen mit Grill, Thermostat	15	☐	☐	☐	☐	☐	☐	☐	923,53	1.099,00
P004	Mikrowelle mit integriertem Grill	17	☐	☐	☐	☐	☐	☐	☐	860,50	1.024,00
P005	Mikrowelle / Heißluftbackofen mit Grill	30	☐	☐	☐	☐	☐	☐	☐	1.427,73	1.699,00
P006	Vollwaschtrockner BOSCH, Waschen 5 kg, Trocknen 2,5 kg, 230V/10A im Außenstaufach	88					☐	☐	☐	2.567,23	3.055,00
P007	Geschirrspülmaschine FISHER & PAYKEL als Auszugsmodell	30	☐	☐	☐	☐	☐	☐	☐	1.391,60	1.656,00
P009	Waschmaschine CANDY HOOVER, 3,5 kg, 230 V	55	☐	☐	☐	☐	☐	☐	☐	1.342,02	1.597,00
P010	Vorrichtung für Espressoautomat in Möbelnische mit Auszug, Drehteller, 230 V Steckdose	5	☐	☐	☐	☐	☐	☐	☐	584,03	695,00
P011	Espressoautomat JURA 230 V	9	☐	☐	☐	☐	☐	☐	☐	921,01	1.096,00
P012	Doppelspülbecken in Küche	4	☐	☐	☐	☐	☐	☐	☐	142,02	169,00
W001	Einhebelmischbatterie mit herausziehbarer Brause	2	☐	☐	☐	☐	☐	☐	☐	205,04	244,00

BAD

J003	CORIAN® / STARON® Wandverkleidung Dusche, Konsole für Mischbatterie aus CORIAN® / STARON®	20	☐	☐	☐	☐	☐	☐	☐	2.000,00	2.380,00
J005	CORIAN® / STARON® Bodenbelag im Bad „Offene Badversion“	40	☐	☐	☐	☐	☐	☐	☐	2.477,31	2.948,00
J012	Kleiderstange in Dusche	1	☐	☐	☐	☐	☐	☐	☐	54,62	65,00
J021	Granit Bodenbelag	100	☐	☐	☐	☐	☐	☐	☐	3.042,02	3.620,00
J032	Thermostatmischbatterie Dusche chrom	1	☐	☐	☐	☐	☐	☐	☐	180,67	215,00
J040	Echtglas-Viertelkreisduche weiß in Verbindung mit offener Badgestaltung	15		☐	☐	☐	☐	☐	☐	1.604,20	1.909,00

Code	Bezeichnung / Sonderausstattung	kg	750	800	850	900	950	1000	1050	Preise / EURO netto	Preise / EURO inkl. 19 % MwSt.
MULTIMEDIA											
E002	LED-Flachbildfernseher 26", Stereo, Fernbedienung	25	<input type="checkbox"/>	<input type="checkbox"/>	<input type="checkbox"/>	<input type="checkbox"/>	<input type="checkbox"/>	<input type="checkbox"/>	<input type="checkbox"/>	2.050,42	2.440,00
E003	LCD-Flachbildfernseher 19", Stereo, Fernbedienung	15	<input type="checkbox"/>	<input type="checkbox"/>	<input type="checkbox"/>	<input type="checkbox"/>	<input type="checkbox"/>	<input type="checkbox"/>	<input type="checkbox"/>	1.550,42	1.845,00
E004	Satellitenempfangsanlage CRYSTOP Autosat 2 Control, 85 cm Parabolspiegel, vollautomatische Ausrichtung, HDTV - Receiver	30	<input type="checkbox"/>	<input type="checkbox"/>	<input type="checkbox"/>	<input type="checkbox"/>	<input type="checkbox"/>	<input type="checkbox"/>	<input type="checkbox"/>	2.910,92	3.464,00
E005	2. SAT-Receiver mit Fernbedienung, Antennenanschluss für E004	3	<input type="checkbox"/>	<input type="checkbox"/>	<input type="checkbox"/>	<input type="checkbox"/>	<input type="checkbox"/>	<input type="checkbox"/>	<input type="checkbox"/>	464,70	553,00
E104	Audio- / Videoanbindung Radioanlage mit LED / LCD Flachbildschirm	1	<input type="checkbox"/>	<input type="checkbox"/>	<input type="checkbox"/>	<input type="checkbox"/>	<input type="checkbox"/>	<input type="checkbox"/>	<input type="checkbox"/>	250,42	298,00
E110	Radio-Dachantenne elektronisch	2	<input type="checkbox"/>	<input type="checkbox"/>	<input type="checkbox"/>	<input type="checkbox"/>	<input type="checkbox"/>	<input type="checkbox"/>	<input type="checkbox"/>	155,46	185,00
E111	Reisemobilnavigation VENTURA S7000, 7" Touch-Screen-Display, TMC Verkehrsinfo, Trucknavigation unter Berücksichtigung von Länge, Breite, Höhe und Gewicht, Camping-/Stellplatzführer für 29 Länder, integrierte Bluetooth Freisprecheinrichtung, externe GPS-Antenne, Kfz-Halterung	1	<input type="checkbox"/>	<input type="checkbox"/>	<input type="checkbox"/>	<input type="checkbox"/>	<input type="checkbox"/>	<input type="checkbox"/>	<input type="checkbox"/>	994,96	1.184,00
E113	PIONEER Radioanlage mit DVD, UKW, MW, 4 x 50 W, 4 Lautsprecher, Dachantenne (Wohnraum / Schlafrum / Bad)	4	<input type="checkbox"/>	<input type="checkbox"/>	<input type="checkbox"/>	<input type="checkbox"/>	<input type="checkbox"/>	<input type="checkbox"/>	<input type="checkbox"/>	1.092,44	1.300,00
E114	Fernbedienung für PIONEER Radio		<input type="checkbox"/>	<input type="checkbox"/>	<input type="checkbox"/>	<input type="checkbox"/>	<input type="checkbox"/>	<input type="checkbox"/>	<input type="checkbox"/>	77,31	92,00
E115	Bluetooth - Freisprecheinrichtung für Pioneer Radio		<input type="checkbox"/>	<input type="checkbox"/>	<input type="checkbox"/>	<input type="checkbox"/>	<input type="checkbox"/>	<input type="checkbox"/>	<input type="checkbox"/>	243,70	290,00
E116	I-Pod Connecting Kit für Pioneer Radio	1	<input type="checkbox"/>	<input type="checkbox"/>	<input type="checkbox"/>	<input type="checkbox"/>	<input type="checkbox"/>	<input type="checkbox"/>	<input type="checkbox"/>	109,24	130,00
E117	Soundsystem mit aktivem Subwoofer (4 Lautsprecher + Subwoofer)	10	<input type="checkbox"/>	<input type="checkbox"/>	<input type="checkbox"/>	<input type="checkbox"/>	<input type="checkbox"/>	<input type="checkbox"/>	<input type="checkbox"/>	592,44	705,00
INTERNET											
E851	Internet Sende-/Empfangs-LNB, Modem, LAN Steckdose. Montage erfolgt an der CRYSTOP Autosat 2 Control – plus 30mm Gesamthöhe. (Provider IPCopter über HELLISSAT)	4	<input type="checkbox"/>	<input type="checkbox"/>	<input type="checkbox"/>	<input type="checkbox"/>	<input type="checkbox"/>	<input type="checkbox"/>	<input type="checkbox"/>	1.700,00	2.023,00
ELEKTRIK											
E200	Wartungsfreie AGM Batterien 450 Ah i.V.m. getaktetem Ladeautomaten 12 V / 45 A, microprozessorgesteuert, Softstart, Batterietemperatursensor	80	<input type="checkbox"/>	<input type="checkbox"/>	<input type="checkbox"/>	<input type="checkbox"/>	<input type="checkbox"/>	<input type="checkbox"/>	<input type="checkbox"/>	1.420,17	1.690,00
E202	Wartungsfreie AGM Batterien 12 V / 225 Ah zusätzlich	90	<input type="checkbox"/>	<input type="checkbox"/>	<input type="checkbox"/>	<input type="checkbox"/>	<input type="checkbox"/>	<input type="checkbox"/>	<input type="checkbox"/>	613,45	730,00
E204	Lithium Ionen Batterie 12 V / 320 Ah anstelle AGM 450 Ah (nur i.V.m. E252 / E253)	-75	<input type="checkbox"/>	<input type="checkbox"/>	<input type="checkbox"/>	<input type="checkbox"/>	<input type="checkbox"/>	<input type="checkbox"/>	<input type="checkbox"/>	4.789,92	5.700,00
E205	Lithium Ionen Batterie 12V / 320 Ah zusätzlich (nur i.V.m. E204 + E252 / E253)	-75	<input type="checkbox"/>	<input type="checkbox"/>	<input type="checkbox"/>	<input type="checkbox"/>	<input type="checkbox"/>	<input type="checkbox"/>	<input type="checkbox"/>	5.336,13	6.350,00
E242	Ladeautomat 24 V / 4 A für Starterbatterien CTEK	2	<input type="checkbox"/>	<input type="checkbox"/>	<input type="checkbox"/>	<input type="checkbox"/>	<input type="checkbox"/>	<input type="checkbox"/>	<input type="checkbox"/>	400,00	476,00
E232	Solarmodule 130 W, Laderegler	15	<input type="checkbox"/>	<input type="checkbox"/>	<input type="checkbox"/>	<input type="checkbox"/>	<input type="checkbox"/>	<input type="checkbox"/>	<input type="checkbox"/>	1.177,31	1.401,00
E233	Solarmodule 260 W, Laderegler	35	<input type="checkbox"/>	<input type="checkbox"/>	<input type="checkbox"/>	<input type="checkbox"/>	<input type="checkbox"/>	<input type="checkbox"/>	<input type="checkbox"/>	2.510,08	2.987,00
E234	Solarmodule 390 W, Laderegler	55	<input type="checkbox"/>	<input type="checkbox"/>	<input type="checkbox"/>	<input type="checkbox"/>	<input type="checkbox"/>	<input type="checkbox"/>	<input type="checkbox"/>	3.854,62	4.587,00
E240	Batterieüberwachungsgerät / Amperestundenzähler für Aufbaubatterien	2	<input type="checkbox"/>	<input type="checkbox"/>	<input type="checkbox"/>	<input type="checkbox"/>	<input type="checkbox"/>	<input type="checkbox"/>	<input type="checkbox"/>	666,39	793,00
E251	Sinus-Wechselrichter 12 -> 230 V / 2.000 W, automatische Umschaltung	15	<input type="checkbox"/>	<input type="checkbox"/>	<input type="checkbox"/>	<input type="checkbox"/>	<input type="checkbox"/>	<input type="checkbox"/>	<input type="checkbox"/>	2.732,77	3.252,00
E252	MASTERVOLT Ladegerät / Sinus-Wechselrichter-Kombination, Ladeleistung 12 V / 100 A, Außenstromanschluss einstellbar von 4 - 16 A, Sinus-Wechselrichter mit 12 – 230 V / 2.500 VA, automatische Umschaltung, AGM Batterie 12 V / 225 Ah	110	<input type="checkbox"/>	<input type="checkbox"/>	<input type="checkbox"/>	<input type="checkbox"/>	<input type="checkbox"/>	<input type="checkbox"/>	<input type="checkbox"/>	4.138,66	4.925,00
E311	Ladestromerhöhung während der Fahrt auf bis zu 12 V 110 A bei laufendem Motor, bei 24 V Chassis	10	<input type="checkbox"/>	<input type="checkbox"/>	<input type="checkbox"/>	<input type="checkbox"/>	<input type="checkbox"/>	<input type="checkbox"/>	<input type="checkbox"/>	1.512,61	1.800,00
E600	Steckdose 230 V zusätzlich	1	<input type="checkbox"/>	<input type="checkbox"/>	<input type="checkbox"/>	<input type="checkbox"/>	<input type="checkbox"/>	<input type="checkbox"/>	<input type="checkbox"/>	105,88	126,00
E601	Steckdose 12 V zusätzlich	1	<input type="checkbox"/>	<input type="checkbox"/>	<input type="checkbox"/>	<input type="checkbox"/>	<input type="checkbox"/>	<input type="checkbox"/>	<input type="checkbox"/>	105,88	126,00
E604	Batterie Hauptschalter mechanisch für Starterbatterien	2	<input type="checkbox"/>	<input type="checkbox"/>	<input type="checkbox"/>	<input type="checkbox"/>	<input type="checkbox"/>	<input type="checkbox"/>	<input type="checkbox"/>	184,87	220,00
E605	Batterie Hauptschalter mechanisch für Wohnraumbatterien	2	<input type="checkbox"/>	<input type="checkbox"/>	<input type="checkbox"/>	<input type="checkbox"/>	<input type="checkbox"/>	<input type="checkbox"/>	<input type="checkbox"/>	184,87	220,00
E606	USB / 5 V Ladesteckdose		<input type="checkbox"/>	<input type="checkbox"/>	<input type="checkbox"/>	<input type="checkbox"/>	<input type="checkbox"/>	<input type="checkbox"/>	<input type="checkbox"/>	151,26	180,00
P015	Zentralstaubsauganlage 230 V, 12 m Saugschlauch, diverse Saugdüsen	15	<input type="checkbox"/>	<input type="checkbox"/>	<input type="checkbox"/>	<input type="checkbox"/>	<input type="checkbox"/>	<input type="checkbox"/>	<input type="checkbox"/>	796,64	948,00

SONDERAUSSTATTUNG

☐ = Sonderausstattung

■ = Serienausstattung

Code	Bezeichnung / Sonderausstattung	kg	750	800	850	900	950	1000	1050	Preise / EURO netto	Preise / EURO inkl. 19 % MwSt.
GENERATOR											
G003	Benzingenerator DOMETIC TEC 29, 2,6 kW, 230 V, 1 Zylinder, Schallschluckbox, Bedienpanel, 30 l Tank, Tankuhr	85	☐	☐	☐					6.031,93	7.178,00
G005	Diesलगenerator DOMETIC TEC 40, 3,5 kW, 230 V, 1 Zylinder-Hatz-Dieselmotor, luftgekühlt in Schallschluckbox, Bedienpanel	120			☐	☐	☐	☐	☐	9.295,80	11.062,00
G009	Diesलगenerator ONAN, 4,8 kW, 230 V, 2.400 U/min, 2 Zylinder-KUBOTA Dieselmotor, wassergekühlt, in Schalldämmbox mit integrierter Kühler-/Lüftereinheit und Abgasanlage, Bedienpanel, Generator in isoliertem Außenstauraum montiert	220					☐	☐	☐	11.193,28	13.320,00
G020	Brennstoffzelle EFOY 2200, 12 V / 7,5 A inkl. 10 l Methanol Tankpatrone	22	☐	☐	☐	☐	☐	☐	☐	4.537,82	5.400,00
KLIMA											
E300	Dachklimaanlage DOMETIC B2200, 230 V, Kühlleistung 2.200 W, Fernbedienung	35	☐	☐	☐					2.195,80	2.613,00
E301	Dachklimaanlage DOMETIC B 2600, 230 V, Kühlleistung 2.600 W, Fernbedienung	42	☐	☐	☐	☐	☐	☐	☐	2.579,13	2.966,00
E306	Klimaanlage KLIMATEC-Split, 230 V, Kühlleistung ca. 1.400 W, Verdampfer in Möbelbau integriert, Kompressor- / Kondensatoreinheit Unterflurmontage, Fernbedienung	75	☐	☐	☐	☐	☐	☐	☐	7.052,94	8.393,00
E307	Klimaanlage Klimatec-Split, 230 V, Kühlleistung ca. 3.200 W, 2 Verdampfer im Möbelbau integriert, Doppelkompressor-/ Kondensatoreinheit Unterflurmontage, Fernbedienung	100	☐	☐	☐	☐	☐	☐	☐	11.552,10	13.747,00
E310	Klimakanal im Hängeschrank Wohnraum Beifahrerseite mit Luftausströmer	10	☐	☐	☐	☐	☐	☐	☐	1.000,00	1.190,00
MOTORROLLER- / PKW- GARAGE											
R202	2 x Stäbchen-Zurrschiene an Vorder- / Hinterwand in der Garage	10	☐	☐	☐	☐	☐	☐	☐	277,31	330,00
R203	Haltevorrichtung für 2 Fahrräder in Heckgarage mit Bodenschienen	10	☐	☐	☐	☐	☐	☐	☐	452,10	538,00
R204	Montage Motorroller inkl. Halterungen und Auffahrrampe	20	☐	☐	☐	☐	☐	☐	☐	1.184,74	1.367,00
X101	Mehrpriѕ PKW-Garage (Klein - PKW) mit teilweise klappbarer Rückwand und Heckstoßstange, Gasdruckaufsteller, 2-Punkt-Verriegelung, verstärkte Rahmenkonstruktion des hinteren Fahrzeughecks, rundumlaufender Portalrahmen im Heck	150					☐	☐	☐	9.539,50	11.352,00
X102	Elektrisch betätigte Schiebeplattform für Klein-Pkw mit automatischer Zentrierung des PKW auf der Plattform. PKW bis 1.000 kg (Smart)	250					☐	☐	☐	12.707,56	15.122,00
X103	Elektrische Schiebeplattform für automatischen PKW-Einzug, Tragfähigkeit ca. 1.300 kg	400							☐	17.528,57	20.859,00
X107	SMART - Transportschienen in PKW-Heckgarage mit abnehmbaren Auffahrschienen und elektrischem Seilwindeneinzug	80					☐	☐	☐	4.636,13	5.517,00
GAS											
B002	Gastank 85 l mit Eisex, (80% befüllbar), Sicherheitsregler mit Gasfemnschalter, Fernbefüllung	70	☐	☐	☐	☐	■			1.449,58	1.725,00
B003	Gastank 116 l mit Eisex, (80% befüllbar), Sicherheitsregler mit Gasfemnschalter, Fernbefüllung	100		☐	☐	☐		■	■	1.531,09	1.829,00
B005	Gasentnahmeventil unter Außenstaufach	2	☐	☐	☐	☐	☐	☐	☐	216,81	258,00
B006	Gasfemnschalter für Gasflaschenanlage	1	☐	☐	☐	☐	☐	☐	☐	185,71	221,00
B010	Gasflaschenauszug für 2 x 11 kg Gasflaschen	10	☐	☐	☐	☐	☐	☐	☐	310,92	370,00
B014	GIM-Gasflaschen-Füllstandsmessgerät für zwei Gasflaschen (Stahl)	2	☐	☐	☐	☐	☐	☐	☐	309,24	368,00
Z007	2 x Gasflaschen grau à 11 kg, gefüllt	48	☐	☐	☐	☐	☐	☐	☐	163,87	195,00
HEIZUNG											
H003	Handtuchtrockner Bad weiß	10	☐	☐	☐	☐	☐	☐	☐	407,56	485,00
H004	Fußbodenheizung im Badbereich mit thermostatischer Regelung	6	☐	☐	☐	☐	☐	☐	☐	885,71	1.054,00
H005	Fußbodenheizung Wohnraum im Laufbereich und unter dem Bartisch, thermostatische Regelung	25	☐	☐	☐	☐	☐	☐	☐	1.599,16	1.903,00
H006	Schlafraumheizung mit separatem Raumthermostat, Bypassleitung	6	☐	☐	☐	☐	☐	☐	☐	302,52	369,00
H008	Warmwasser-Diesलग-Heizung WEBASTO Thermo Top in Alde-Heizungskreislauf zusätzlich, Heizleistung 5.000 W, thermostatische Steuerung	10		☐	☐	☐	☐	☐	☐	2.941,18	3.500,00

Code	Bezeichnung / Sonderausstattung	kg	750	800	850	900	950	1000	1050	Preise / EURO netto	Preise / EURO inkl. 19 % MwSt.
WASSERVERSORGUNG											
W002	Außendusche mit Mischbatterie (kalt/warm) in Außenstaufach	5	<input type="checkbox"/>	<input type="checkbox"/>	<input type="checkbox"/>	<input type="checkbox"/>	<input type="checkbox"/>	<input type="checkbox"/>	<input type="checkbox"/>	403,36	480,00
W104	City-Wasseranschluss mit Druckminderer	2	<input type="checkbox"/>	<input type="checkbox"/>	<input type="checkbox"/>	<input type="checkbox"/>	<input type="checkbox"/>	<input type="checkbox"/>	<input type="checkbox"/>	521,85	621,00
W201	Trinkwasseraufbereitungsanlage	4	<input type="checkbox"/>	<input type="checkbox"/>	<input type="checkbox"/>	<input type="checkbox"/>	<input type="checkbox"/>	<input type="checkbox"/>	<input type="checkbox"/>	311,76	371,00
W202	SEAGULL - Trinkwasseraufbereitungsanlage	6	<input type="checkbox"/>	<input type="checkbox"/>	<input type="checkbox"/>	<input type="checkbox"/>	<input type="checkbox"/>	<input type="checkbox"/>	<input type="checkbox"/>	1.024,37	1.219,00
W400	Toilettentankspülung (Verbindung zwischen Abwasser/Toilettentank mit Schieber)	3		<input type="checkbox"/>	<input type="checkbox"/>	<input type="checkbox"/>	<input type="checkbox"/>	<input type="checkbox"/>	<input type="checkbox"/>	285,71	340,00
W401	Zusätzlicher Abwasserschlauch 3" / 3 m mit Bajonettanschluss, Behälter	6	<input type="checkbox"/>	<input type="checkbox"/>	<input type="checkbox"/>	<input type="checkbox"/>	<input type="checkbox"/>	<input type="checkbox"/>	<input type="checkbox"/>	155,46	185,00
W402	Zerhackerpumpe 12 V fest an Entsorgung angeschlossen	10	<input type="checkbox"/>	<input type="checkbox"/>	<input type="checkbox"/>	<input type="checkbox"/>	<input type="checkbox"/>	<input type="checkbox"/>	<input type="checkbox"/>	1.495,80	1.780,00
W403	Falt-Schlauchset mit Bajonettanschluss 20 + 20 + 15 m, weiß, in Transportbox für Zerhackerpumpe	10	<input type="checkbox"/>	<input type="checkbox"/>	<input type="checkbox"/>	<input type="checkbox"/>	<input type="checkbox"/>	<input type="checkbox"/>	<input type="checkbox"/>	268,91	320,00
LACKIERUNG / AUSSENWÄNDE											
L001	Außenwände GfK (Glasfaserverstärkter Kunststoff) anstelle Aluminium – Außenoberfläche	100	<input type="checkbox"/>	<input type="checkbox"/>	<input type="checkbox"/>	<input type="checkbox"/>	<input type="checkbox"/>	<input type="checkbox"/>	<input type="checkbox"/>	4.835,29	5.754,00
L105	Lackierung metallic	40	<input type="checkbox"/>	<input type="checkbox"/>	<input type="checkbox"/>	<input type="checkbox"/>	<input type="checkbox"/>	<input type="checkbox"/>	<input type="checkbox"/>	6.932,77	8.250,00
SONSTIGES											
Y001	TÜV-Abnahme, EG-Gutachtenerstellung		<input type="checkbox"/>	<input type="checkbox"/>	<input type="checkbox"/>	<input type="checkbox"/>	<input type="checkbox"/>	<input type="checkbox"/>	<input type="checkbox"/>	449,58	535,00
Z001	Ultraschallalarmanlage mit Tür-/Staufachkontakten, Wohnrauminnenüberwachung deaktivierbar, Fernbedienung	4	<input type="checkbox"/>	<input type="checkbox"/>	<input type="checkbox"/>	<input type="checkbox"/>	<input type="checkbox"/>	<input type="checkbox"/>	<input type="checkbox"/>	1.292,44	1.538,00
Z003	Service-Paket, 2x20m GARDENA Faltschlauch, Euro-Gastankadapter, Euro-Gasflaschenadapter	6	<input type="checkbox"/>	<input type="checkbox"/>	<input type="checkbox"/>	<input type="checkbox"/>	<input type="checkbox"/>	<input type="checkbox"/>	<input type="checkbox"/>	266,39	317,00
Z004	„k.o.“ - Gas-Warnsystem im Schlafraum	1	<input type="checkbox"/>	<input type="checkbox"/>	<input type="checkbox"/>	<input type="checkbox"/>	<input type="checkbox"/>	<input type="checkbox"/>	<input type="checkbox"/>	262,18	312,00
Z006	Gardena Faltschläuche (rot) 2 x 20 m / 1 x 15 m / 2 x Verbinder	8	<input type="checkbox"/>	<input type="checkbox"/>	<input type="checkbox"/>	<input type="checkbox"/>	<input type="checkbox"/>	<input type="checkbox"/>	<input type="checkbox"/>	215,97	257,00
Z014	Feuerlöscher, 2 kg	3	<input type="checkbox"/>	<input type="checkbox"/>	<input type="checkbox"/>	<input type="checkbox"/>	<input type="checkbox"/>	<input type="checkbox"/>	<input type="checkbox"/>	196,64	234,00
AUSSTATTUNGSPAKET											
Q001	Zusatzausstattung ALKOVEN <ul style="list-style-type: none"> • Aussenklappenanlage wie VARIO Perfect mit Gummischarnierleiste • Aussenklappenschlösser mit 2-Punkt-Drehriegelverschluss • Hecktraverse durchgezogen wie Perfect • Aufbau­tür mit Moskito-Falttür und Zusatz-Sicherheitsschloss 		<input type="checkbox"/>	<input type="checkbox"/>	<input type="checkbox"/>	<input type="checkbox"/>	<input type="checkbox"/>	<input checked="" type="checkbox"/>	<input checked="" type="checkbox"/>		

Individuell für Sie gebaut...



Fahrzeugbau GmbH

An Teckners Tannen 1
49163 BOHMTE / GERMANY

Zentrale ++49 (0) 5471 - 95 11 - 0
Service ++49 (0) 5471 - 95 11 - 40
Werkstatt ++49 (0) 5471 - 95 11 - 41
Fax ++49 (0) 5471 - 95 11 - 59
M@il info@vario-mobil.com
Willkommen! www.vario-mobil.com

Die hier abgebildeten Fahrzeuge sind teilweise mit Sonderausstattungen gegen Mehrpreis ausgerüstet.

Alle Fahrzeug- und Sonderausstattungspreise gelten ab Werk Bohmte im Rahmen der Fahrzeugneufertigung.

Fahrzeug- und Fahrgestell-Angaben entsprechen den zum Zeitpunkt der Drucklegung vorhandenen Kenntnissen.

Stand 09/2010. Änderungen und Irrtümer möglich.