

WEINSBERG

simple | clever | smart



Technische Informationen und Preise



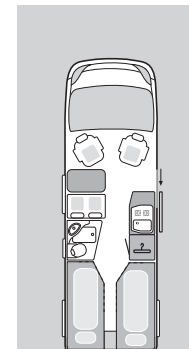
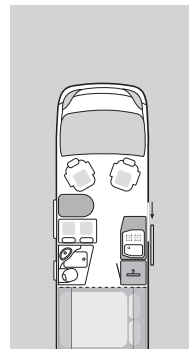
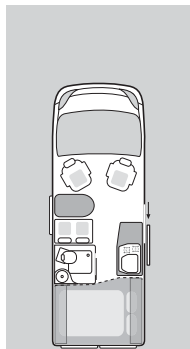
2013-2



www.weinsberg.com

CaraBus

Technische Informationen



CaraBus

541 MQ

601 MQ

631 ME

FIAT-GRUNDMOTORISIERUNG

FIAT 2,0 l Multijet 115 Light (85 kW/115 PS) - 3.300 kg	33.650,00 € ¹⁾	34.670,00 €	-
FIAT 2,0 l Multijet 115 Light (85 kW/115 PS) - 3.500 kg light			37.530,00 €

AUFPREIS

Motorisierung 2,3 l Multijet 130 (96 kW/130 PS) - 3.300 kg	650,00 € ¹⁾	650,00 €	
Motorisierung 2,3 l Multijet 150 (109 kW/150 PS) - 3.300 kg	1.840,00 € ¹⁾	1.840,00 €	
Motorisierung 3,0 l Multijet 180 (130 kW/180 PS) - 3.300 kg	4.190,00 € ¹⁾	4.190,00 €	
Motorisierung 2,0 l Multijet 115 (85 kW/115 PS) - 3.500 kg light		600,00 € ¹⁾	
Motorisierung 2,3 l Multijet 130 (96 kW/130 PS) - 3.500 kg light		1.250,00 € ¹⁾	650,00 €
Motorisierung 2,3 l Multijet 150 (109 kW/150 PS) - 3.500 kg light	-	2.440,00 € ¹⁾	1.840,00 €
Motorisierung 3,0 l Multijet 180 (130 kW/180 PS) - 3.500 kg light	-	4.790,00 € ¹⁾	4.190,00 €
Motorisierung 2,3 l Multijet 130 (96 kW/130 PS) - 3.500 kg heavy	-	1.650,00 €	1.050,00 €
Motorisierung 2,3 l Multijet 150 (109 kW/150 PS) - 3.500 kg heavy	-	2.840,00 €	2.240,00 €
Motorisierung 3,0 l Multijet 180 (130 kW/180 PS) - 3.500 kg heavy	-	5.190,00 €	4.590,00 €

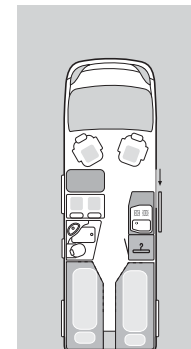
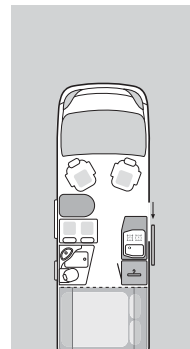
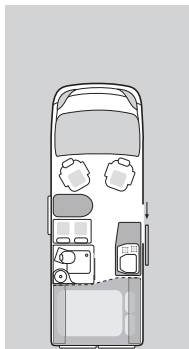
Technische Daten

FIAT 2,0 und 2,3l / 3,0 l Multijet light

Gesamtlänge (cm)	541	599	636
Breite cm (außen/innen)	205/187	205/187	205/187
Höhe cm (außen/innen)	258/190	258/190	258/190
Masse des leeren Fahrzeugs (kg)*	2.430 / 2.480	2.660 / 2.710	2.700 / 2.750
Masse im fahrbereiten Zustand (kg)*	2.610 / 2.660	2.840 / 2.890	2.880 / 2.930
Zulässige Gesamtmasse (kg)*	3.300	3.300	3.500
Maximale Zulademöglichkeit (kg)*	870 / 820	640 / 590	800 / 750

CaraBus

Technische Informationen



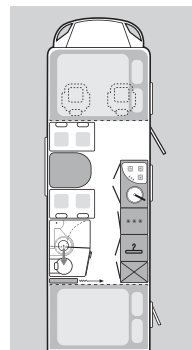
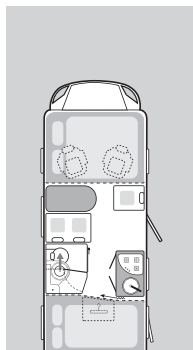
CaraBus	541 MQ	601 MQ	631 ME
Anhängelast (kg)	2.500	2.500	2.500
Reifengröße	215 / 70 R 15 C	215 / 70 R 15 C	215 / 70 R 15 C
Felgengröße	6J x 15	6J x 15	6J x 15
FIAT 2,3l / 3,0 l Multijet - 3.500 kg heavy			
Masse des leeren Fahrzeugs (kg)*	-	2.700 / 2.750	2.740 / 2.790
Masse im fahrbereiten Zustand (kg)*	-	2.880 / 2.930	2.920 / 2.970
Zulässige Gesamtmasse (kg)*	-	3.500	3.500
Maximale Zulademöglichkeit (kg)*	-	800 / 750	760 / 710
Anhängelast (kg)	-	3.000	3.000
Reifengröße	-	215/75 R16	215/75 R16
Felgengröße	-	6J x 16	6J x 16
Radstand (cm)	345	404	404 (Überhang)
Zulässige Personenzahl im Fahrbetrieb	4	4	4
Schlafplätze	bis zu 3	bis zu 3	bis zu 3
Bettenmaße Sitzgruppe (Notbett) (cm)	160 x 70 ²⁾	180 x 70 ²⁾	160 x 70 ²⁾
Bettenmaße Heck (cm)	194 x 138/125	194 x 140	190 x 85; 200 x 85

* Erläuterungen siehe Rückseite
- technisch nicht vorgesehen

²⁾ Gästebett 180 x 80 cm vorne optional erhältlich

AL

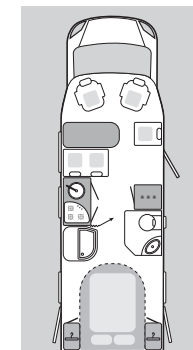
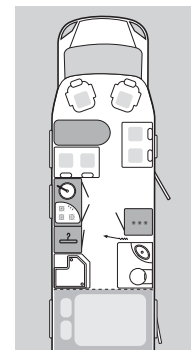
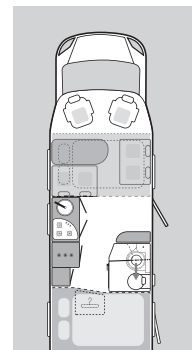
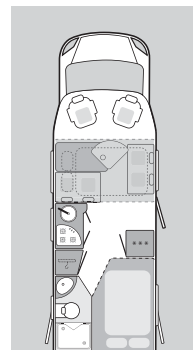
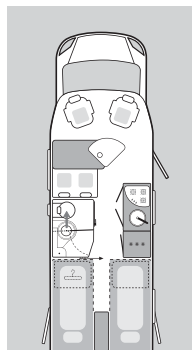
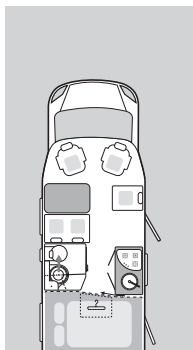
Technische Informationen



AL	600 MG	700 DG
FIAT-GRUNDMOTORISIERUNG		
FIAT 2,0 l Multijet 115 Light (85 kW/115 PS)	39.390,00 €	42.500,00 €
AUFPREIS	Light	Light Heavy
Motorisierung 2,3 l Multijet 130 (96 kW/130 PS)	1.480,00 €	1.480,00 € 2.930,00 €
Motorisierung 2,3 l Multijet 150 (109 kW/150 PS)	2.670,00 €	2.670,00 € 4.120,00 €
Motorisierung 3,0 l Multijet 180 (130 kW/180 PS)	5.160,00 €	5.160,00 € 6.610,00 €
Technische Daten		
Gesamtlänge (cm)	599	743
Breite cm (außen/innen)	230/216	230/216
Gesamthöhe / Innenhöhe (von/bis max.) cm	315 / 200	315 / 200
FIAT 2,0 l und 2,3 l / 3,0 l Multijet	Light	Light Heavy
Masse des leeren Fahrzeugs (kg)*	2.600 / 2.650	2.710 / 2.760 2.750 / 2.800
Masse im fahrbereiten Zustand (kg)*	2.850 / 2.900	2.960 / 3.010 3.000 / 3.050
Zulässige Gesamtmasse (kg)*	3.500	3.500 4.000
Maximale Zulademöglichkeit (kg)*	900 / 850	790 / 740 1.250 / 1.200
Anhängelast (kg)	2.000	2.000 1.850
Radstand (cm)	345	403 403
Reifengröße 3,5 t	215/70 R15CP	215/70 R15CP 225/75 R16CP
Felgengröße 3,5 t	6J x 15	6J x 15 6J x 16
Zulässige Personenzahl im Fahrbetrieb	4	6 6
Schlafplätze	4	bis zu 6
Bettenmaße Alkoven (cm)	210 x 140	210 x 140
Bettenmaße Mitte links (cm)	-	184 x 98
Bettenmaße Heck (cm)	210 x 127/117	210 x 137

TI

Technische Informationen



TI	600 MG	650 MEG	650 MFH	650 MGH	700 MG	700 MX
FIAT-GRUNDMOTORISIERUNG						
FIAT 2,0 l Multijet 115 Light (85 kW/115 PS)	39.390,00 €	40.430,00 €	40.430,00 €	40.430,00 €	42.500,00 €	42.500,00 €
AUFPREIS						
Motorisierung 2,3 l Multijet 130 (96 kW/130 PS)	1.480,00 €	1.480,00 €	1.480,00 €	1.480,00 €	1.480,00 €	1.480,00 €
Motorisierung 2,3 l Multijet 150 (109 kW/150 PS)	2.670,00 €	2.670,00 €	2.670,00 €	2.670,00 €	2.670,00 €	2.670,00 €
Motorisierung 3,0 l Multijet 180 (130 kW/180 PS)	5.160,00 €	5.160,00 €	5.160,00 €	5.160,00 €	5.160,00 €	5.160,00 €
Technische Daten						
Gesamtlänge [cm]	599	698	698	698	743	743
Breite cm (außen/innen)	230/216	230/216	230/216	230/216	230/216	230/216
Höhe cm (außen/innen)	275/200	275/200	275/200	275/200	275/200	275/200
FIAT 2,0 l und 2,3 l / 3,0 l Multijet Light						
Masse des leeren Fahrzeugs [kg]*	2.410 / 2.460	2.540 / 2.590	2.540 / 2.590	2.540 / 2.590	2.570 / 2.620	2.620 / 2.670
Masse im fahrbereiten Zustand* [kg]	2.670 / 2.720	2.800 / 2.850	2.800 / 2.850	2.800 / 2.850	2.830 / 2.880	2.880 / 2.930
Zulässige Gesamtmasse [kg]*	3.500	3.500	3.500	3.500	3.500	3.500
Maximale Zulademöglichkeit [kg]*	1.090 / 1.040	960 / 910	960 / 910	960 / 910	930 / 880	880 / 830
Anhängelast [kg]	2.000	2.000	2.000	2.000	2.000	2.000
Radstand [cm]	345	380	380	380	403	403
Reifengröße 3,5 t	215 / 70 R 15 CP	215 / 70 R 15 CP	215 / 70 R 15 CP	215 / 70 R 15 CP	215 / 70 R 15 CP	215 / 70 R 15 CP
Felgengröße 3,5 t	6J x 15	6J x 15	6J x 15	6J x 15	6J x 15	6J x 15
Zulässige Personenzahl im Fahrbetrieb	4	4	4	4	4	4
Schlafplätze	bis zu 4	2	bis zu 6	bis zu 6	bis zu 4	3
Hubbett (optional) [cm]	-	-	196 x 140 ¹⁾	196 x 140 ¹⁾	-	-
Bettenmaße Bug [cm]	207 x 110/57	-	210 x 123/110	200 x 123	207 x 110	210 x 58
Bettenmaße Mitte [cm]	-	-	-	-	-	-
Bettenmaße Heck [cm]	210 x 130	2 x 200 x 86	200 x 134	210 x 136/126	210 x 136	200/190 x 140

* Erläuterungen siehe Rückseite

¹⁾ Hubbett 196 x 140 cm als Sonderausstattung erhältlich

SERIENAUSSTATTUNG Reisemobile

- = nicht möglich
S = Serie

	CARABUS	AL	TI		CARABUS	AL	TI		CARABUS	AL	TI
CHASSIS/FAHRERHAUS				WOHNRAUM				KÜCHE			
Fiat Ducato	S	S	S	Möbeldekor Golden Apple	S	S	S	Baldachin mit Beleuchtung über Küche	-	S	S
Fahrerairbag	S	S	S	Polsterauswahl: BLUE, NATURE	S	S	S	Großes Spülbecken aus Edelstahl / 2-Flamm-Kocher mit Glasabdeckung	S	-	-
ABS	S	S	S	Schaummatratzen mit Holzlattenrost bei Festbetten	S	S	S	Großes Spülbecken aus Edelstahl / 3-Flamm-Kocher mit Glasabdeckung	-	S	S
Breitspurfahrwerk	-	S	S	Schaumstoffmatratzen mit Holzlattenrost bei Etagenbetten	-	S	-	Gasbedienteile zentral angeordnet	S	S	S
Hinter-/Vorderachsstabilisator	S	S	S	Schaumstoffmatratzen mit Schaumstoffgewirke bei Alkovenbetten	-	S	-	Kühlschrank mit Frosterfach	65l	107l	107l
Scheibenbremsen	S	S	S	verlängerbarer Tisch (Grundrissabhängig)	-	S	S	Rollengeführte Besteckschublade	S	S	S
Drehzahlmesser	S	S	S	Umbaumöglichkeit zum Bett	S	S	S	230-V-Steckdose	S	S	S
Servolenkung	S	S	S	Belüftete Stauschränke und Truhen	-	S	S	Warmwasserversorgung mit Einhebelmischer	S	S	S
höhenverstellbare Scheinwerfer	S	S	S	Profileleisten in Echtholz	-	S	S				
Wegfahrsperre	S	S	S	Garderobe	-	S	S				
3-Punkt-Sicherheitsgurt-System	S	S	S					BAD			
Chassis-Anbauteile beschichtet	S	S	S	ELEKTROVERSORGUNG				Toilettenraum in Holz-bzw. Kunststoffoptik	S	S	S
Zentralverriegelung Fahrerhaus mit Fernbedienung	S	S	S	Leistungsstarke auslaufsichere Wohnraumbatterie (Kapazität in Ah)	100	80	80	Dometic Keramik-Kassetten-Toilette mit elektrischer Pumpe	S	S	S
Elektrische Fensterheber vorne	S	S	S	Zuschalt-/Trennautomatik für Starter- und Aufbau-batterie	S	S	S	Dusche mit Duschvorhang bzw. Fester Duschtüre GR abhängig	S	S	S
Pannenset	S	S	S	Elektr. Ladeautomat für Aufbau- / Fahrzeugbatterie	S	S	S	Wand / Deckenhalter für Brausekopf	S	S	S
Fahrer- und Beifahrersitz drehbar (Grundrissabhängig)	S	S	S	CEE-Außenanschluss für 230 V mit Sicherungsautomat	S	S	S	Spiegelschrank	-	S	S
Camping Reifen	S	S	S	FI-Schutzschalter	S	S	S	Dachlüfter mit Moskitoschutz	-	S	S
				Bord-Control-Panel mit Angabe aller wichtigen Funktionen	S	S	S	Versenkte Halogenbeleuchtung	-	S	S
AUFBAU				Vorzeltleuchte	-	S	S				
Wandstärke (mm)	23	31	31	Überwiegend LED Beleuchtung im Wohnraum	-	S	S				
Fußbodenstärke (mm)	23	40	40	230V Steckdosen	S	S	S				
Dach- und Seitenwände in Sandwichbauweise	-	S	S								
Außenhaut in Glattblech Weiß	-	S	S	GAS / WASSER							
Heckleuchenträger mit Klarglasleuchten	-	S	S	Gasflaschenkasten für 2 x 11 kg	S	S	S				
Ausstellbare Isolierfenster Fenster C5 in mittlerem Dunkelgrad mit Verdunklungsrollo und Moskitoschutz	-	S	S	Trumatic C-Gasheizung							
Ausstellbare Isolierfenster Plastoform in schwarz mit Verdunklungsrollo und Moskitoschutz	S	-	-	(Combi 4 bei CaraBus 541, 601, AL 600 MG, TI 600 MG; Combi 6 bei CaraBus 631, AL und TI ab Aufbau-länge 650)							
Dachhauben mit Mückenschutzgitter und Verdunklungsrollo	S	S	S	mit integriertem 12 l-Boiler inkl. Umluftanlage Wohnbereich	S	S	S				
Hohe Alkovenform mit Seitenfenster rechts	-	S	-	Warmwasserversorgung mit Einhebel-Mischbatterie	S	S	S				
Sicherheitsnetz an Alkoven (Alkoven) und Etagenbetten	-	S	-	Wasserleitungen im isolierten Bereich verlegt	S	S	S				
Eingangstür einteilig	-	S	S	Tauchwasserpumpe	S	S	S				
Heckabsenkung	-	S	S	Wassertank	80l	122l	122l				
Heckgarage (Grundrissabhängig)	-	S	S	Abwassertank – bei CaraBus 541 mit 60l	100l	105l	105l				
Sicherheitspaket 5 u. 6 Personen (Grundrissabhängig)	-	S	-								
Dichtigkeitsgarantie 5 Jahre	-	S	S								

PAKETE Reisemobile

210012 Fiat Paket (für AL, TI)

2.190,00 €

ASR und ESP inkl. Hill Holder
Außenspiegel elektr. verstell- und beheizbar
Beifahrerairbag
Klimaanlage im Fahrerhaus, manuell
Tempomat

243100 Weinsberg Smart Paket (für AL)

999,00 €

Zweites Alkovenfenster, zusätzlich
Abwassertank isoliert und beheizt
Midi Heki
Insektenschutztür
Radiovorbereitung
Duschraum De Luxe

243150 Weinsberg Smart Paket (für TI)

1.399,00 €

Midi Heki
Abwassertank isoliert und beheizt
Insektenschutztür
Radiovorbereitung
Frontstoßstange in weiß lackiert
Piloten-Komfortsitze im original Weinsberg Stoffdesign
Duschraum De Luxe

214130 Weinsberg Smart-Paket

2.299,00 €

(für CaraBus)
Klimaanlage Fahrerhaus manuell
ESP inkl. ASR
Beifahrer-Airbag
Radiovorbereitung und Lautsprecher
(Kabelverlegung + 2 Lautsprecher im Wohnraum)
Schonbezüge Fahrerhaussitze
Isoliermatte Fahrerhaus
Fussmattenset im Fahrerhaus
Remiflair Kombirollen an Heckflügeltüren

243105 Styling Paket (für AL)

589,00 €

Piloten-Komfortsitze im original Weinsberg Stoffdesign
Frontstoßstange in weiß lackiert

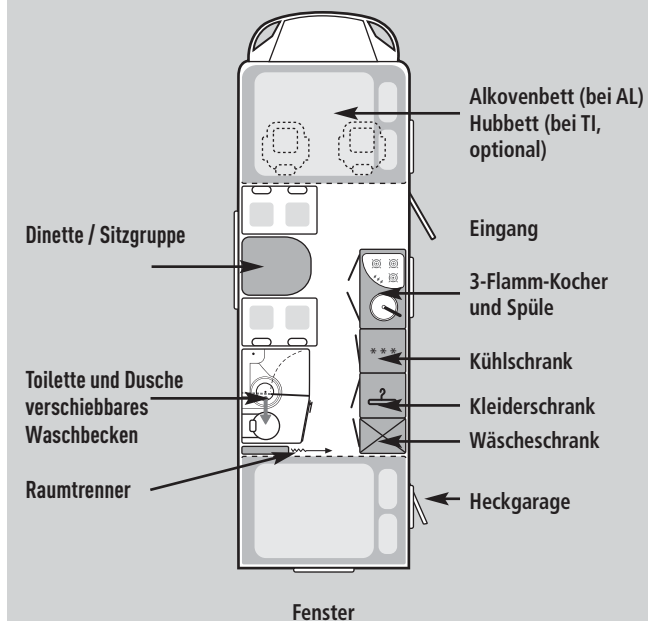
243152 Silver Selection Paket (für Ti)

1.799,00 €

Fahrerhaus in Silbergrau-Metallic
Frontstoßstange in Silbergrau-Metallic
Seitenwand in Silbergrau-Metallic
15" Alufelgen in Anthrazit

Grundrisserklärung Reisemobil

So lesen Sie unsere Grundrisse:



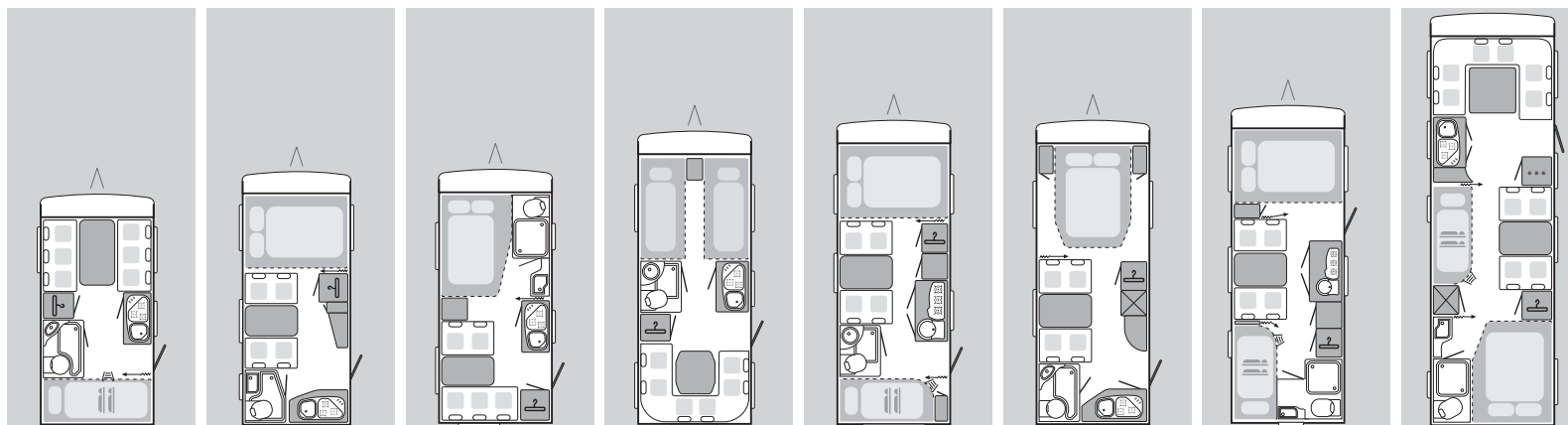
SONDERAUSSTATTUNG Reisemobile

Artikelnr.		• = Option - = nicht möglich S = Serie	CARABUS	AL	TI	GEWICHT	Listenpreis (inkl. 19% MwSt)
BASISFAHRZEUG							
Fahrwerk							
200501	Airbag Beifahrer	•	•	•	2		299,00
201501	Auflastung von 3,3T auf 3,5T mit Schrauben-Federsatz - nur möglich bei CaraBus 601 MQ	•	-	-	10		600,00
201904	Auflastung von 3,3T auf 3,5T mit Luft-Federsatz - nur möglich bei CaraBus 601 MQ	•	-	-	15		1.225,00
201781	Auflastung von 3,5 t auf 3,85 t - nicht möglich bei AL 600 MG, TI 600 MG	-	•	•	-		255,00
201869	Auflastung von 4,0 t auf 4,25 t	-	•	•	-		255,00
201785	ASR inkl. ESP und "Hill Holder"	•	•	•	-		499,00
200188	Anhängerkupplung	-	•	•	18		1.276,00
201041	Anhängerkupplung, starr, inkl. elektronische Installation	•	-	-	18		713,00
200488	Außenspiegel, elektrisch verstell- und beheizbar	•	•	•	4		229,00
201811	Automatisiertes Schaltgetriebe - nicht möglich bei Motorisierung 2,0 Multijet 115	•	•	•	22		1.799,00
201609	Außenspiegel elektr. anklappbar	•	-	-	1		179,00
201063	Diebstahlwarnanlage	•	-	-	1		299,00
201006	Dieseltank 120 Ltr. (plus 30 Ltr. zum Serientank)	•	•	•	2		79,00
201062	Einparkhilfe automatisch	•	-	-	1		299,00
201787	Traktionshilfe - nur in Verbindung mit Option ASR inkl. ESP	•	-	•	-		69,00
200975	Fahrer- und Beifahrersitz mit Doppelarmlehnen	•	•	•	1		178,00
201843	Holzapplikation Armaturenbrett (Original Fiat)	•	•	•	1		259,00
200528	Instrumententafel in Alu-Design	•	-	-	1		299,00
200176	Klimaanlage Fahrerhaus Fiat, manuell	•	•	•	28		1.399,00
200980	Klimaanlage Fahrerhaus, automatisch	•	•	•	30		1.699,00
201686	Klimaanlage Fahrerhaus, automatisch Aufpreisdiffrenz zur Klimaanlage Fahrerhaus, manuell (im Fiat Paket/Smart Paket)	•	•	•	30		299,00
200394	Kurbelstützen Heck - modellabhängig	-	•	•	2		351,00
201519	Lederlenkrad mit Lederschaltknäuf	•	•	•	-		190,00
200178	Nebelscheinwerfer	•	-	-	1		179,00
201199	Schmutzfänger vorne	•	-	-	1		59,00
201198	Schmutzfänger hinten	•	-	-	1		89,00
201788	Stoßfänger lackiert	-	•	•	-		210,00
201845	Tagfahrlicht von Fiat, im Scheinwerfer integriert	•	•	•	1		49,00
201638	Tagfahrlicht-Scheinwerfer LED (Hella)	•	•	•	3		385,00
200567	Tempomat - Cruise Control	•	•	•	2		299,00
201418	Verstärkte Lichtmaschine Fiat (180 A)	•	•	•	1		179,00
AUFBAU							
Fenster, Türen, Belüftung							
100496	Alkovenfenster zusätzlich	-	•	-	2,5		215,00
101721	Ausstellfenster Hutze	-	-	•	20		509,00
101019	Ausstellfenster Heck links, 70cm x 40cm	-	•	•	13,5		247,00
101950	Ausstellfenster neben Längsbetten, 2 Stk. (nur 631 ME)	•	-	-	4		299,00
101094	Dachreling inkl. Heckleiter - nur CaraBus 540 und 600	•	-	-	6		509,00
101080	Einstiegstufe elektrisch, 70 cm breit	•	-	-	8		499,00
550610	Faltsystem Fahrerhaus Remis	-	•	•	4		582,00
100526	Garagentür links	-	•	•	-		319,00
100602	Insektenschutztür	-	•	•	2		335,00
551834	Kombirollos (Remiflair) an Heckflügeltüren	•	-	-	-		125,00
200601	Metallic-Lackierung in Fer Grau (691)	•	-	-	-		569,00
101822	Midi Heki anstatt des vorderen Mini-Heki	•	-	-	2		366,00

Artikelnr.		• = Option - = nicht möglich S = Serie	CARABUS	AL	TI	GEWICHT	Listenpreis (inkl. 19% MwSt)
INNENEINRICHTUNG							
Wohnen/Schlafen							
550625	Alkovenbett klappbar	-	•	-	8	573,00	
550235	Auslegware im Wohnraum	-	•	•	4	317,00	
550661	Dekopakete: Tischdecke, Dekokissen, Schlafkissen, Utensilientasche (modellabhängig)	-	•	•	2	249,00	
551746	Hubbett - nur möglich bei TI 650 MFH, 650 MGH	-	-	•	4	1.520,00	
551994	zusätzlicher Schlafplatz - "Gästebett"	•	-	-	-	319,00	
200240	Schonbezüge Fahrerhausitze	•	-	-	1	203,00	
201789	Piloten-Komfortsitze im original Weinsberg Stoffdesign	-	•	•	1	499,00	
551679	Tagesdecke für Festbetten	-	•	•	1	123,00	
551796	Umbau Einzelbett zu Querbett	-	-	•	-	296,00	
551252	Vorhang zwischen Fahrerhaus und Wohnraum	•	S	-	1	101,00	
Gas/Heizung							
550491	Alkovenheizung	-	•	-	1,5	269,00	
301956	Gasregler mit Sicherheitsventil MonoControl CS	•	•	•	-	249,00	
301957	Gasregler mit Sicherheitsventil DuoControl CS	•	•	•	-	298,00	
550592	Frontscheiben-Isoliermattenset	•	-	-	2	101,00	
201074	Fussmattenset im Fahrerhaus	•	-	-	1	60,00	
351167	Heizung Truma Combi 6 E statt Truma Combi 4	•	•	•	-	917,00	
351274	Heizung Truma Combi 6 E statt Truma Combi 6	-	•	•	-	604,00	
Küchenbereich							
400369	Gasbackofen, modellabhängig	-	•	•	10	611,00	
401257	Dunstabzug (Umluft)	-	•	•	2	221,00	
401833	Absorberkühlschrank Dometic, 81 Liter (Gas/230V/12V)	•	-	-	10	305,00	
401985	Kompressorkühlschrank 90 Ltr. anstatt 65 Ltr. (nicht möglich bei 541 MQ)	•	-	-	12	119,00	
401819	Kühlschrank 190L AES zweitürig statt 107l Piezo (modellabhängig)	-	•	•	20	849,00	
Sanitärbereich							
450740	Abwassertank isoliert und beheizt	-	•	•	4	226,00	
101666	Ausstellfenster Toilettenraum inkl. Cassetten-Combi-Rollo (nicht möglich bei CaraBus 541 MQ)	•	-	-	-	194,00	
451714	Duschraum de Luxe mit Kunststoffverkleidung und Duschtüre (GR abhängig)	-	•	•	-	399,00	
Elektro							
250201	Bord-Batterie, zusätzlich	-	•	•	20	316,00	
251248	Bord-Batterie, zusätzlich - Kastenwagen	•	-	-	20	305,00	
251948	Kabelvorverlegung für Solar- und Sat-Anlagen	•	-	-	1	49,00	
250233	Radiovorbereitung	-	•	•	1	284,00	
250599	Radioverlegung (Kabelverlegung + 2 Lautsprecher) im Wohnraum	•	-	-	5	203,00	
201947	Tom-Tom Vorbereitung (ohne Blue & Me)	•	•	•	2	60,00	
Sonstiges							
100597	Fahrradträger Heck, 2 Räder; max. Belastbarkeit 60 kg	•	-	-	6	356,00	
Markisen							
500892	305cm x 250cm - nur TI	-	-	•	23	782,00	
500893	355cm x 250cm - nur TI	-	-	•	27	859,00	
501333	405cm x 250cm - nur TI	-	-	•	36,5	934,00	
500161	305cm x 250cm - nur AL	-	•	-	23	678,00	
500162	355cm x 250cm - nur AL	-	•	-	27	736,00	
500163	405cm x 250cm - nur AL	-	•	-	36,5	801,00	
501730	455cm x 250cm - nur AL	-	•	-	40	907,00	
501092	320 cm - nur CaraBus 541 MQ	•	-	-	24	887,00	
501093	370 cm - nur CaraBus 601 MQ	•	-	-	28	887,00	
501247	400 cm - CaraBus 631 ME	•	-	-	30	887,00	
951036	TÜV + Zulassungspapier	•	•	•	-	133,00	

CaraOne

Technische Informationen



CaraOne	400 LK	420 QD	440 FD	480 EU	480 QDK	500 XD	550 QDK	740 UDF
Komplettpreis Serienausstattung in Euro	9.590,00 €	10.590,00 €	11.290,00 €	12.730,00 €	12.730,00 €	12.730,00 €	14.270,00 €	18.990,00
Technische Informationen								
Gesamtlänge einschl. Deichsel(cm)	592	636	636	708	708	724	760	938
Nutzlänge (cm)	400	444	444	516	516	532	568	746
Gesamtbreite / Innenbreite (cm)	232 / 216	232 / 216	232 / 216	232 / 216	232 / 216	232 / 216	232 / 216	250 / 234
Gesamthöhe / Innenhöhe (cm)	257 / 196	257 / 196	257 / 196	257 / 196	257 / 196	257 / 196	257 / 196	257 / 196
Vorzeltumlaufmaß (cm)	878	922	922	994	994	1.010	1.046	1.224
Masse des leeren Fahrzeugs (kg) *	850	900	930	1.000	1.060	1.060	1.160	1.450
Masse im fahrbereiten Zustand (kg) *	890	940	970	1.040	1.100	1.100	1.200	1.490
Zulässiges Gesamtmasse (kg) *	1.000	1.100	1.100	1.350	1.350	1.350	1.500	1.900
maximale Zuladungsmöglichkeit (kg) *	150	200	170	350	290	290	340	450
Niederquerschnittsreifen:	185/65R14	195/70R14	195/70R14	195/70R14	195/70R14	195/70R14	185/65R14	185/65R14
Felgengröße	5 1/2 J x 14	5 1/2 J x 14	5 1/2 J x 14	5 1/2 J x 14	5 1/2 J x 14	5 1/2 J x 14	5 1/2 J x 14	5 1/2 J x 14
Schlafplätze	4	bis zu 4	bis zu 4	4	bis zu 6	bis zu 4	bis zu 6	bis zu 8
Bettenmaße Bug (cm)	196 x 140	196 x 146	197 x 137	2 x 198 x 86	208 x 137	192 x 148	207 x 134	220 x 154/146
Bettenmaße Mitte (cm)	–	194 x 94/124 ¹⁾	–	–	180 x 97 ¹⁾	194 x 94/124 ¹⁾	194 x 94/124 ¹⁾	194 x 97 ¹⁾ / 2 x 187 x 72
Bettenmaße Heck (cm)	2 x 216 x 77	–	195 x 145/94 / 195 x 145/124 ¹⁾	202 x 141/137	2 x 190 x 74	–	2 x 188 x 71	198 x 156
Ausstellfenster rundum (Typ Polyplastic) **	4/5 ²⁾	4/5 ²⁾	4/5 ²⁾	6/7 ²⁾	6/7 ²⁾	4/5 ²⁾	8/9 ²⁾	8/9 ²⁾
Dachluken mit Fliegengitter	2/1 ²⁾	3/2 ²⁾	2/1 ²⁾	3/2 ²⁾	3/2 ²⁾	2/1 ²⁾	3/2 ²⁾	2/1 ²⁾
Pilzlüfter	–/1 ²⁾	–/1 ²⁾	1/2 ²⁾	–/1 ²⁾	–/1 ²⁾	1/2 ²⁾	2/3 ²⁾	–/1 ²⁾

* Erläuterungen siehe Rückseite
 ** = innen mit Fliegen- und Verdunklungsrollo, optional (bei Küche serie; Typ Seitz)

¹⁾ Bettverbreiterung für die Sitzgruppe optional möglich
²⁾ Waschraum-Fenster optional möglich

WEINSBERG CaraOne Serienausstattung

FAHRWERK

BPW-Fahrwerk mit Längslenkerachse
2 hydraulische Radstoßdämpfer
Rückfahrautomatik
Handbremse servounterstützt
Standfixierung mit Kurbelstützen

AUFBAU

Alu-Hammerschlag, Bug, Dach und Heck in Glattblech
Ein-Schlüssel-Schließanlage
Doppelfenster ausstellbar (davon jeweils 1 St. inkl. Combi Rollo im Küchenbereich)
Eingangstür: Breite 57 cm, seitlich, horizontal geteilt
Foliengrafik in grau/orange
Fenster C5 in mittlerem Dunkelgrad
Gaskasten mit Außenklappe; Sandwichbauweise (2 x 11 kg Flaschen)
Wandstärke: 31 mm, Dachstärke: 31 mm, Bodenstärke: 38 mm
Vorzeltleuchte 12V
Dritte Bremsleuchte

WOHNRAUM

Möbeldekor Golden Apple
Strapazierfähiger PVC-Bodenbelag
Polsterauswahl: FUN, BLUE
Vorhang als Raumtrenner

ELEKTROVERSORGUNG

Elektro-Kupplungsstecker zum Zugfahrzeug, Jäger 13-polig
Innenbeleuchtung komplett in 12-V Ausführung
CEE-Außenanschluss für 230 V mit Sicherungsautomat
FI-Schutzschalter
Umformer 240 VA
div. Schuko-Innensteckdosen

GAS / WASSER

Gasheizung: Truma Heizung SL 3002 bis 500 XD (Truma SL 5002 bei 740 UDF)
mit Piezozündung
Gasregler
Frischwassertank 15 Ltr., Festeinbau
Wasserversorgung mit Tauchpumpe 12V
zentrale Abwasserführung, ein Außenabfluss unter Boden

KÜCHE

3-Flammen-Kocher und Spülbecken in Edelstahl, mit Glasabdeckung
Kühlschrank Dometic 107 Ltr., 12V, Gas, 230 V

BAD

Dometic Keramik-Kassetten-Toilette
Eckwaschbecken mit Spiegel
Holzschrank mit Ablagen
Duschausrüstung optional erhältlich

SONDERAUSSTATTUNG CaraOne

Artikelnr.	GEWICHT	Listenpreis (inkl. 19% MwSt)	Artikelnr.	GEWICHT	Listenpreis (inkl. 19% MwSt)
FAHRZEUG			Elektro		
Fahrwerk			Mobilanlage 12V bestehend aus: Gelbatterie, automatisches Ladegerät und Hauptschalter		
150108		311,00	250376	28,6	936,00
150109	-	375,00			
150110	-	625,00			
151168	4	815,00	450092	3,3	117,00
150065	6,4	117,00	450098	-	1.995,00
151306			450153	5	203,00
			301956	1	249,00
100570	6,9	143,00	301957	1	298,00
150122	4	86,00	450083	5	275,00
150027	21	183,00	550086	2	315,00
150620	-	52,00	551054	4	240,00
		92,00			
AUFBAU			Gas, Heizung, Wasser		
Fenster, Türen, Belüftung			Abwassertank 25 ltr. fahrbar, im Gaskasten		
101850	-	305,00	4601307		
100020				20	725,00
			101666	1	194,00
100750	-	117,00	450520		
100938	2	366,00			
	4	120,00			
INNENEINRICHTUNG			Küchen- und Sanitärbereich		
Wohnbereich			Kühlschrank 189 ltr. statt 107 ltr.		
550590	-	245,00	- nur 480 QDK, 550 QDK, 740 UDF		
551719	-	159,00	Ausstellfenster im T-Raum		
100851	1	203,00	Duschausbau Standardwaschraum		
551716			(Brausestange, Duschvorhang und -schiene)		
			- nur in Verbindung mit Smart Paket möglich	2	199,00
550279	1	179,00	Sonstiges		
101717	-	470,00	TÜV + Zulassungspapier		
550894	1	244,00		-	133,00
100612	4	254,00			
551679	-	206,00			
		123,00			

Gewichtsvarianten *

Artikelnr.	Kategorie	Gewichtserhöhung	
150111	Gewichtserhöhung Kategorie 1*		96,00 €
	CaraOne 420, 440	1.100 auf 1.200/1.350 kg	
	CaraOne 740	1.900 auf 2.000 kg	
150112	Gewichtserhöhung Kategorie 2*		453,00 €
	CaraOne 400	1.000 auf 1.100/1.200/1.350 kg	
	CaraOne 480, 500	1.350 auf 1.400/1.500 kg	
	CaraOne 500	1.350 auf 1.600/1.700 kg	
	CaraOne 550	1.500 auf 1.600/1.700 kg	

* Die Bestellung der Gewichtserhöhung muss mindestens drei Monate vor Produktionsbeginn erfolgen.

PAKETE CaraOne

151010 Smart-Paket 20 kg 610,00 €

Anti-Schlängelkupplung
Combi-Rollos für Fenster (bei Küchen-Fenster serienmäßig)
Umluftanlage 12V
45 ltr.-Frishwassertank, Festeinbau

151015 Advanced-Paket 30 kg 650,00 €

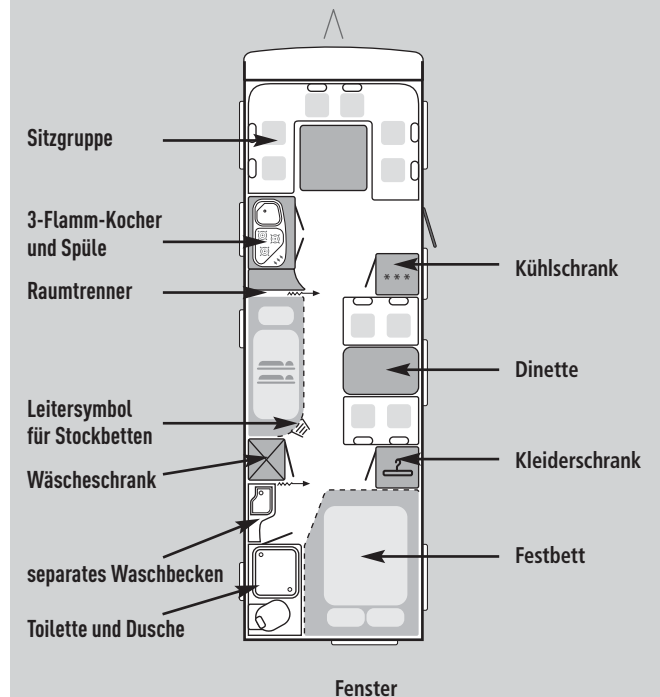
Abwassertank 25 ltr., rollbar
Midi-Heki 70 x 50 cm
Insektenschutzrollo, ganze Höhe
Truma-Therme 5 ltr. (=Warmwasser in Küche und im Bad)
Duschausbau (Brause, Duschvorhang und -schiene)

151020 Licht-Paket 199,00 €

LED-Spots anstatt Standardbeleuchtung
(nicht bei Deckenleuchte)
Wandleuchten (LED) im Kinderbett

Grundrisserklärung Wohnwagen

So lesen Sie unsere Grundrisse:



Glück auf Raten: 5 Leistungen – 1 Sorge weniger!

Clever-Camper starten jetzt mit nur einer günstigen Monatsrate in den Rundum-sorglos-Urlaub!

Das wahrscheinlich **beste Finanzierungspaket aller Zeiten** ist ein Angebot der AutoEuropa Bank und sichert Wohnwagen-Käufern ganze 5 Jahre lang ausgezeichnete Konditionen für die „Top 5“:

1. Finanzierung
2. Wartung und Inspektion
3. Anschlussgarantie
4. Haftpflichtversicherung
5. Teilkaskoversicherung

Mehr Sicherheit für weniger Geld geht wirklich nicht!

Weitere Informationen erhalten Sie bei Ihrem teilnehmenden Fachhändler!

Wichtige Hinweise

Wohnwagen und Reisemobile der Marke WEINSBERG haben europaweit 5 Jahre Dichtigkeitsgarantie und 24 Monate Gewährleistung.

Bitte beachten Sie für alle Wohnwagen und Reisemobile der Marke WEINSBERG : Maß- und Gewichtsangaben bewegen sich durch die Verwendung natürlicher Rohstoffe innerhalb möglicher Toleranzen von +/-5%.

Durch An-, Um- oder Einbauten in nicht autorisierten Werkstätten gefährden Sie Ihre Sicherheit und riskieren den Verlust der allgemeinen Betriebserlaubnis und der WEINSBERG-Gewährleistung. Lassen Sie deshalb Reparaturen oder Nachrüstungen nur beim autorisierten WEINSBERG-Fachhändler durchführen und bestehen Sie auf WEINSBERG-Originalextras.

Alle Preisangaben sind unverbindliche Preisempfehlungen ab Werk und enthalten die gesetzliche Mehrwertsteuer von derzeit 19%.

Alle Preise der optionalen Ausstattung sind nur bei werksmäßigem Einbau in Neufahrzeuge in der laufenden Produktion gültig. Nachträgliche Um- und Einbauten, soweit diese technisch möglich sind, erfordern zusätzliche Montage- und Materialkosten. In Einzelfällen kann es zum gegenseitigen Ausschluss von Sonderwunsch-Kombinationen kommen. Technische Änderungen in Konstruktion, Farbe und Ausstattung behalten wir uns, soweit es dem technischen Fortschritt dient, vor.

Die Abbildungen in der WEINSBERG-Preisliste zeigen zum Teil Sonderausstattungen, die gegen Mehrpreis lieferbar sind. Der Inhalt dieser Preisliste entspricht dem Stand der Drucklegung im Dezember 2012. Sie ist ab dem 01.01.2013 für das Modelljahr 2013 gültig. Vorherige Preislisten verlieren ihre Gültigkeit.

Irrtum und Druckfehler müssen wir uns vorbehalten.

Die Wasserversorgungsanlage entspricht mindestens dem Stand der Technik 03/2009 (Richtlinie 2002/72/EG)

WEINSBERG Wohnwagen zeichnen sich durch hohe Zulademöglichkeiten aus. Durch innovative Lösungen wie der Verwendung hochfester Stähle beim Fahrwerk oder intelligenter Wabentechnik im Möbelbau werden geringe Eigengewichte der WEINSBERG Wohnwagen und Reisemobile realisiert. Der Gesetzgeber hat geregelt, dass als Gewichtsangabe eines Wohnwagens oder Reisemobils die „Masse im fahrbereitem Zustand“ und die „Zulässige Gesamtmasse“ angegeben werden (DIN EN 1645-2):

****) Erläuterungen zu den Gewichtsangaben für Ihren WEINSBERG Wohnwagen / Ihr WEINSBERG Reisemobil:***

Die Masse im fahrbereitem Zustand bei den WEINSBERG Reisemobilen ist definiert als:

- Masse des leeren Fahrzeugs (inkl. Bordwerkzeug)
- + Dieseltank zu 90% gefüllt
- + 75 kg (Fahrergewicht)
- + Flüssiggasflasche zu 90% gefüllt
- + Frischwassertank (90% gefüllt; bei CaraBus 20 Ltr. Frischwasser im Fahrbetrieb)
- + Frischwassererhitzer zu 90% gefüllt
- = Masse im fahrbereitem Zustand

Beispiel:

Masse des leeren Fahrzeugs (inkl. Bordwerkzeug)
2850 kg
Zulässige Gesamtmasse 3500 kg
Maximale Zulademöglichkeit
(Personen, Gepäck, Beladung, Gas, Wasser, Treibstoff etc.) 650 kg
Die Masse des leeren Fahrzeugs wird durch

Wiegung eines Fahrzeugs in serienmäßiger Ausstattung (ohne Sonderausstattungen, Zubehör oder Paketausstattungen; mit Bordwerkzeug) ermittelt.

Bitte beachten Sie, dass Sonderausstattungen, Zubehör und Pakete durch ihren Einfluß auf die Masse des leeren Fahrzeugs die maximale Zulademöglichkeit eines Reisemobils reduzieren können. Als Nutzer eines Reisemobils sind Sie verpflichtet, im Fahrbetrieb die „Zulässige Gesamtmasse“ und die jeweiligen maximalen Achslasten nicht zu überschreiten.

Die Preise der einzelnen Pakete sind Festpreise und können auch durch zusätzliche Optionen nicht verändert werden.

Die Masse im fahrbereitem Zustand bei den WEINSBERG Wohnwagen ist definiert als:

- Masse des leeren Fahrzeugs
- + Flüssiggasflaschen (100% gefüllt)
- + Frischwassertank (100% gefüllt)
- = Masse im fahrbereitem Zustand

Beispiel:

Masse des leeren Fahrzeugs 1090 kg
Zulässige Gesamtmasse 1400 kg

Maximale Zulademöglichkeit

(Gepäck, Beladung, Gas, Wasser etc.) 310 kg
Die „zulässige Gesamtmasse“ gibt die maximal zulässige Masse eines Fahrzeugs (Fahrzeug inkl. Sonderausstattung/Zubehör/Pakete und Gas, Wasser, Gepäck und Beladung etc.) im Fahrbetrieb an.

Für Sie als Nutzer eines Wohnwagens:

Der aus Nutzersicht wichtige Wert der maximalen Zulademöglichkeit (für Gepäck, Beladung, Gas, Wasser etc.) ergibt sich aus der Differenz zwischen „Zulässige Gesamtmasse“ und „Masse des leeren Fahrzeugs“. Die Masse des leeren Fahrzeugs wird durch Wiegung eines Fahrzeugs in serienmäßiger Ausstattung (ohne Sonderausstattungen, Zubehör oder Paketausstattungen) ermittelt.

Bitte beachten Sie, dass Sonderausstattungen, Zubehör und Pakete durch ihren Einfluss auf die Masse des leeren Fahrzeugs die maximale Zulademöglichkeit eines Wohnwagens reduzieren können. Als Nutzer eines Wohnwagens sind Sie verpflichtet, im Fahrbetrieb die „Zulässige Gesamtmasse“ nicht zu überschreiten.