

# Amundsen





## Pionier und Trendsetter

*Innovation, Design und Qualität – diese drei Begriffe prägen Westfalia seit über 60 Jahren. Und diese Kompetenz hat uns auch zu einem zuverlässigen OEM Partner der Automobilindustrie werden lassen, ob Opel, VW, Ford oder Mercedes.*

Maßstäbe setzen – seit mehr als 60 Jahren gilt diese Maxime für Westfalia. Als erstes Unternehmen baute Westfalia 1951 einen VW Bully zu einem Campingbus aus.

In den sechs folgenden Jahrzehnten entstanden in Wiedenbrück Legenden wie der James Cook, der Sven Hedin, der Club Joker, der California Exclusive, der Marco Polo oder der Columbus. So unterschiedlich diese Mobile auch waren, sie alle waren Meilensteine der Entwicklung – innovative Lösungen gepaart mit handwerklich perfekter Verar-

beitung und kompromissloser Qualität. Das hat Westfalia zu dem gemacht, was wir heute sind und das ist auch unsere Verpflichtung für die Zukunft.





*Meilensteine der Entwicklung.  
Damals wie heute!*









Pionier & Trendsetter





# Raum & Dynamik





## Modern, hell und freundlich!

Als Pionier des Reisemobilbaus, der Westfalia nach mehr als 60 Jahren mobiler Erfahrung ist, fließt in die Neuentwicklung von Fahrzeugen nicht nur diese jahrzehntelange Erfahrung ein, auch die Leidenschaft und Passion unserer Mitarbeiter ist in jedem Fahrzeug, das die Werkshallen im westfälischen Wiedenbrück verlässt, spür- und erlebbar. So auch beim neuen Amundsen.

Betreten Sie das Mobil, fällt Ihnen sofort das freundliche und helle Interieurdesign des jüngsten Sprosses aus der Westfalia Familie auf. Die verwendeten Materialien und

Farben harmonisieren perfekt miteinander und geben dem Amundsen eine lebendige und frische Raumanmutung. Das Weiß der Möbelklappen, die dezenten grauen Polster, die silberfarbenen und schwarzen Akzente vermitteln einen modernen und wertigen Gesamteindruck.

Die speziell für den Amundsen entwickelte Doppelsitzbank mit zwei Gurtplätzen besticht mit ihren besonders komfortablen und ergonomisch geformten Polstern. Dreht man Fahrer- und Beifahrersitz entgegen der Fahrtrichtung, wird im Handumdrehen daraus eine

gemütliche Sitzecke, in der leicht bis zu vier Personen Platz finden.

Die großen Fensterflächen lassen tagsüber viel Licht in das Mobil fallen, und am Abend sorgt ein ausgefeiltes Beleuchtungssystem dafür, dass eine düstere Stimmung erst gar nicht aufkommt.

Überzeugen Sie sich selbst, steigen Sie ein, und anschließend auf, in die Westfalia Klasse.



▼ Der Tisch aus der Wohnraumdinette lässt sich auch an der Außenseite der Küche befestigen. Damit steht Ihrem Frühstück im Freien nichts mehr im Wege.



▲ Die Sitzpolster im Amundsen sind ergonomisch geformt. Dadurch haben Sie nicht nur einen besonders hohen, sondern vor allem auch ermüdungs-freien Sitzkomfort.

Ruhe & Entspannung









*Erholung, darum geht es schließlich. Welche Bettvariante Sie bevorzugen, ist Ihre Entscheidung. Zwei unterschiedliche Schlafraumvarianten stehen für Sie in der Amundsen Baureihe zur Verfügung.*

## Schlafen Sie gut!

Westfalia Reisemobile begeistern auf den ersten Blick. Und überzeugen auf den Zweiten. Denn die Leidenschaft, mit der wir Reisemobile bauen, merken Sie jeden Tag aufs Neue, wenn Sie mit den Fahrzeugen unterwegs sind.

Betrachten Sie etwa den Schlafbereich im neuen Westfalia Amundsen. Sie haben, je nach Grundriss, die Wahl zwischen einem Heckdoppelbett und zwei Einzelbetten. Im Amundsen 600 D, mit einem quer zur Fahrtrichtung eingebauten Heckdoppelbett bietet sich eine Liegefläche von 140 x 197 cm, im

Amundsen 640 E laden Sie zwei Einzelbetten mit den Maßen 75 x 200 cm und 75 x 185 cm zum Ausruhen ein. Schließen Sie mit Einlegestücken den Raum zwischen den Einzelbetten, dann wartet ein großes Doppelbett mit dem Maßen 197 x 185 / 200 cm auf Sie.

Selbstverständlich sind bei beiden Bettvarianten die Komfortbereiche mit einer durchdachten Unterfederung versehen. Damit Sie sich gut erholen und am nächsten Tag entspannt und ausgeruht Ihre Freizeit genießen können.



▼ Große Fenster und zahlreiche LED Spots sorgen für ein helles und freundliches Ambiente.



◀ Die Sitzgruppe kann mit wenigen Handgriffen zu einem weiteren Bett umgebaut werden.



◀ Die Unterfederung in den Komfortzonen lässt Sie, im Zusammenspiel mit den Qualitätsmatratzen, gut schlafen und erholt aufwachen.



Leben & Wohnen







## Lassen Sie es Sich schmecken!

*Funktionalität in ihrer attraktivsten Form – der Küche im neuen Amundsen ist nicht nur optisch eine echte Meisterleistung.*

Liebe geht durch den Magen – und Wohlbefinden auch. Genau deshalb werden Sie die neue Küche im Amundsen nicht nur wertschätzen, Sie werden sie lieben.

Funktionalität gepaart mit innovativem Design, so könnte man diesen Bereich des Reisemobils überschreiben. An den leistungsstarken Zweiflamm-Kocher schließt sich eine großzügige Arbeitsfläche an, auf der Sie im Handumdrehen alle notwendigen Vorbereitungen erledigt haben. Unter einem Teil der Küchenplatte befindet sich das Spülbecken mit einer Einhebelmischarmatur.

Zahlreiche Stauschränke in Griffweite sind der richtige Platz für Ihre Küchenutensilien, vom Geschirr über das Besteck bis hin zu den Töpfen.

Ebenfalls in Griffweite befindet sich unter der Arbeitsplatte der große 95 l Kompressorkühlschrank. Übrigens: Alternativ können Sie diesen Kühlschrank auch nach oben setzen lassen und gewinnen damit nochmals einen zusätzlichen Stauschrank.

Durchdacht und formvollendet. Das ist die neue Küche im Westfalia Amundsen.



► Optional kann der Kühlschrank auch nach oben versetzt werden, dadurch gewinnen Sie unter dem Kühlschrank weiteren Stauraum.



▲ Zweiflamm-Kocher und Spülbecken sind ergonomisch perfekt angeordnet.



▲ Auch an eine Verlängerung der Arbeitsplatte haben die Entwickler von Westfalia gedacht.





▲ Design und Funktion überzeugen im Bad des neuen Westfalia Amundsen.



## Erfrischt, in den neuen Tag!

*Erholt und erfrischt den neuen Tag beginnen – im neuen Bad des Westfalia Amundsen.*

Ebenso wie die übrigen Funktionsbereiche wurde auch das Bad einer kompletten Neuentwicklung unterzogen. Herausgekommen ist ein neuer Maßstab, wenn es darum geht, Raum, Funktion und Form miteinander in Verbindung zu bringen. Die vollwertige Duschzelle, der attraktive Spiegelschrank, das Waschbecken, alle Bereiche wurden so miteinander in Verbindung gebracht, dass Sie sich unbedrängt und komfortabel erfrischen können. Zahlreiche Ablageflächen und Haken lassen das Bad, auch nach der Benutzung, schnell aufgeräumt wirken. Und die Dachluke lässt nicht

nur helles Sonnenlicht nach innen, sondern wirkt auch als Entlüftung des Badbereiches nach außen.

Es sind die kleinen Details, die den Unterschied machen. Nur wer sich selbst, wie unsere Mitarbeiter, für sein Produkt begeistert, kann auch ein Produkt für begeisterte Kunden, wie Sie, fertigen. Deshalb sprechen wir von der Westfalia Klasse.







## Technik, innovativ!

Ein Reisemobil zu bauen, das ist so viel mehr als nur verschiedene Funktionsbereiche aneinander zu reihen. Es ist vielmehr die Gesamtlösung, die überzeugen muss.

Deshalb geben sich unsere Ingenieure auch nicht damit zufrieden, bekannte Lösungen anzuwenden. Es geht vielfach darum, neue Wege zu gehen. Nehmen Sie etwa die Heizung im neuen Amundsen.

Erstmals kommt bei Westfalia die neue, starke Truma 4 kW Combi Heizung zum Einsatz. Es handelt sich also um eine Warmluftheizung.

Wichtig dabei, eine sinnvolle und zuverlässige Verlegung der luftführenden Rohre. Sicherlich, wir hätten diese Heizung auch, wie bei fast allen anderen Mitbewerbern, im Heck oder im Kleiderschrank unterbringen können. Doch sind wir der Überzeugung, dass der Platz in der Fahrzeugmitte, unterhalb der Sitzbank, nicht nur vom Wärmeanspruchverhalten sondern auch von der Geräuscentwicklung die bessere Alternative darstellte. Dieses neue Westfalia „Center of the Car“ Konzept hat sich nicht nur im Test als überlegen gezeigt, auch die Mitarbeiter der Hersteller-

firma waren von der neuen, von Westfalia entwickelten Lösung, beeindruckt. Viel wichtiger als das, Sie, unsere Kunden, werden jeden Tag aufs Neue davon profitieren. Und das ist ja schließlich die Motivation für unser Handeln.





▲ Alles im Griff – die zentrale Bedieneinheit.



▲ Das Fahrzeugheck bietet in den Bettstaukästen große Stauraummöglichkeiten.



▲ Auch im Fahrzeugboden befinden sich Stauraumfächer – so sieht optimale Raumnutzung aus.

► Der Stauraum im Heck des Westfalia Amundsen.



◀ Hinter der Sitzgruppe befindet sich ein Kleiderschrank mit einer guten Hängehöhe.



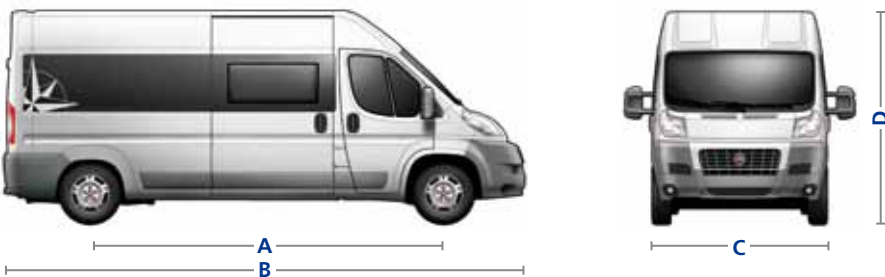
◀ Die solide Qualität der Westfalia Mobile wird auch an den Beschlägen und Verriegelungen des Möbelbaus deutlich.



## Technische Daten

<b>Fahrzeugbasis</b>	Fiat Ducato
<b>Diesel-Motor / Getriebe</b>	115 Multijet; 85 kW (115 PS) / 5-Gang Schaltgetriebe
	130 Multijet; 97 kW (130 PS) / 6-Gang Schaltgetriebe
	150 Multijet; 112 kW (150 PS) / 6-Gang Schaltgetriebe
	180 Multijet; 134 kW (180 PS) / 6-Gang Schaltgetriebe
	optional automatisiertes Schaltgetriebe
<b>Länge / Breite / Höhe Amundsen 600 D</b>	5.998 mm × 2.050 mm × 2.600 mm
<b>Länge / Breite / Höhe Amundsen 640 E</b>	6.363 mm × 2.050 mm × 2.600 mm
<b>Radstand Amundsen 600 D / 640 E</b>	3.450 mm / 4.035 mm
<b>Masse fahrbereit (DIN 1646-2)*</b>	Amundsen 600 D: 2.890 kg, Amundsen 640 E: 2.995 kg
<b>Zulässiges Gesamtgewicht</b>	3.300 kg (optional: 3.500 kg)
<b>Anhängelast (gebremst / ungebremst)</b>	2.000 kg / 750 kg (optional: 2.500 kg / 750 kg)
<b>Schlaf- / Sitzplätze</b>	2 – 3 / 4
<b>Innenausstattung</b>	95 l Kühlschrank
	leistungsstarke Truma Combi 4 Heizung
	95 Ah Bordbatterie
	Heckbett, entnehmbar
	Bordnetz 12 V / 230 V mit Ladegerät
<b>Frisch- und Abwassertank</b>	90 l / 100 l

## Abmessungen



**Maßangaben:**  
**Amundsen 600 D**

**A:** Radstand 4.035 mm  
**B:** Länge 5.998 mm  
**C:** Breite 2.050 mm  
**D:** Höhe 2.600 mm

**Amundsen 640 E**

**A:** Radstand 4.035 mm  
**B:** Länge 6.363 mm  
**C:** Breite 2.050 mm  
**D:** Höhe 2.600 mm

\* Masse in fahrbereitem Zustand beinhaltet Fahrer, Kraftstofftankfüllung, 90% Frischwassertankfüllung, Gasvorrat mit Flaschen sowie Werkzeug, Adapterkabel und Verlängerungskabel.



*Seit mehr als 60 Jahren beschäftigt sich Westfalia mit dem Ausbau von Kastenwagen. Ein Erfahrungsschatz, von dem auch Sie profitieren können.*

## Das ist die Westfalia Klasse!

Sie haben in diesem Katalog ja bereits mehrfach die Formulierung Westfalia Klasse gelesen. Dass sich dahinter weit mehr als nur ein Marketingversprechen verbirgt, werden Sie erleben, wenn Sie einen Westfalia einfach mal ein wenig genauer betrachten.

Es ist die Materialauswahl, die auf den ersten Blick besticht und aufgrund ihrer Dauerhaftigkeit auf den zweiten Blick überzeugt.

Es ist die Verarbeitungsqualität, mit der Westfalia Maßstäbe setzt. Da wir, als Partner der Automobilindustrie,

uns an den Toleranzen der Pkw-Hersteller orientieren müssen, sprechen wir auch bei unseren Fahrzeugen eher von µm als von cm.

Es ist die Qualität, mit der jedes Fahrzeug hier in Wiedenbrück gefertigt wird: Handwerkliches Können gepaart mit innovativen Produktionsprozessen.

Es ist der Wille zur Innovation, der jedes Westfalia Mobil zu einem Meilenstein in der jeweiligen Fahrzeugklasse macht. Neue Lösungen und richtungsweisende Konstruktionen, die es nur exklusiv bei Westfalia gibt.






▼ Qualität die man auf den ersten Blick sehen kann.




▲ Die Westfalia Klasse – sichtbar auch in den kleinsten Details!



▼ Das durchdachte Lichtkonzept sorgt für eine dauerhafte Wohlfühl-atmosphäre im Fahrzeug. Exklusiv und praktisch: Die Spots sind in die Möbelemente integriert.



► Farblich perfekt aufeinander abgestimmt, funktional und dauerhaft – die Materialien und Oberflächen im neuen Westfalia Amundsen.



Amundsen 600 D

---



Amundsen 600 D, 1 & 2 Schlafplätze

---



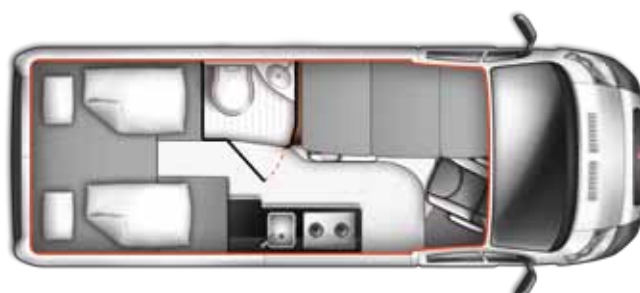
Amundsen 640 E

---



Amundsen 640 E, 1 & 2 Schlafplätze

---





## Innenausstattung

---



*Stoff „Roseland“*

## Karosseriefarben\*

---

### Unilackierung



*Tiziano Rot*



*Imperial Blau*



*Banquise Weiß*



*Carioca Gelb*



*Line Blau*

### Metalllackierung\*\*



*Alumino Grau*



*Lago Blau*



*Golden White*



*Fer Grau*



*Profondo Rot*



*Schwarz*

\* Bei Fahrzeugbestellung bitte Farbverfügbarkeit prüfen.

\*\* Metalllackierungen sind Sonderausstattung.

Stand bei Redaktionsschluss. Die abgebildeten Farbtöne können drucktechnisch bedingt vom Originalton abweichen.

284013010113

Es gelten die Allgemeinen Geschäftsbedingungen der Westfalia Mobil GmbH. Für Druckfehler und Irrtümer wird nicht gehaftet.  
Technische Änderungen vorbehalten. Fahrzeuge sind teilweise mit Sonderausstattung dargestellt, die nicht der Serienausstattung entsprechen.



[westfalia-mobil.de](http://westfalia-mobil.de)

**Westfalia Mobil GmbH**  
Franz-Knöbel-Straße 34  
D-33378 Rheda-Wiedenbrück  
Fon +49 (0) 52 42 / 15-0  
Fax +49 (0) 52 42 / 15-471  
[infoservice@westfalia-mobil.de](mailto:infoservice@westfalia-mobil.de)