


VARIO mobil Modelljahr 2014

Ausstattung - Technik - Zubehör - Preise



VARIO
star



VARIO
perfect



VARIO
alkoven



VARIO Star 700 - MB Sprinter

VARIO mobil

heißt Sie herzlich willkommen.

In der Überzeugung,
dass Reisemobilisten mit Neugier, Mut
und Toleranz neue Welten entdecken,
ist jedes VARIOmobil ein exklusives
Unikat mit allem Komfort.

Individuell für Sie gebaut:
für die schönsten Tage im Jahr.

Unsere Preislisten vermitteln Ihnen,
so hoffen wir, ein klein wenig von unserer
Begeisterung für luxuriöse Ausstattungsdetails.

Damit Sie auch unterwegs ganz zuhause
sind - in Ihrem **VARIO mobil**.

VARIO *star*

Der Star unter den VARIOmobilen liefert hervorragende Leistung und ausgezeichnete Handhabung. Ein exklusives Reisemobil zum realistischen Preis. Langjährige Kenntnisse in solider Individualbauweise vereinen sich mit hochwertigen Ausstattungsdetails auf leistungsfähigen Chassis von MAN und Mercedes Benz.

Die komfortable Kompaktklasse	Seite	03
Fahrgestelle	Seite	04 - 05
Technische Daten	Seite	06
Preise	Seite	07
Grundrisse	Seite	08 - 09
Serienausstattung	Seite	10 - 12
Sonderausstattung / Notizen	Seite	13 - 19

star

VARIO *perfect*

Hier ist der Name Maßstab für die unverwechselbare Philosophie der VARIO-Reisemobilbauer. Der Perfect ist ein Luxusmobil, bei dem Stil, Leistung und eine große Reichweite zusammen das gewisse Extra ausmachen. Er ist ein besonders anpassungsfähiges Reisemobil und bietet von Fahrzeuggaragen bis hin zu ausfahrbaren Wohnraumkern Grundrissoptionen für den ganz individuellen Geschmack.

Die sportliche Luxusklasse	Seite	20 - 21
Fahrgestelle	Seite	22 - 23
Technische Daten	Seite	24
Preise	Seite	25
Grundrisse, Fotos	Seite	26 - 31
Serienausstattung	Seite	32 - 36
Sonderausstattung / Notizen	Seite	37 - 47

perfect

VARIO *alkoven*

Die praktischen Anforderungen eines robusten, großzügigen Mobils mit separaten Schlafplätzen erfüllt der VARIO Alkoven. Er bietet gleichzeitig Stil und Eleganz. Als außergewöhnliches Alkovenfahrzeug ist dieses Reisemobil mit höchstem Standard ausgestattet und meistert anspruchsvollste Situationen.

Mobil mit separaten Schlafplätzen	Seite	48 - 49
Fahrgestelle	Seite	50 - 51
Technische Daten	Seite	52
Preise	Seite	53
Grundrisse	Seite	54 - 55
Serienausstattung	Seite	56 - 59
Sonderausstattung / Notizen	Seite	60 - 67

alkoven

FAHRGESTELLE



Die komfortable Kompaktklasse

Der VARIO Star wird auf leistungsstarken Frontmotor-Fahrgestellen von Mercedes Benz und MAN angeboten.

VARIO Star 700 - 750
auf MB Sprinter 519 CDI

VARIO Star 750 - 850
auf MB Atego 823 BL / 923 BL und 824 BL / 924 BL

VARIO Star 750 - 900
auf MAN TGL 8.220 BL

Die Gesamtlänge des Fahrzeuges beträgt je nach Grundriss 7,10 bis 9,15 m. Die Außenbreite von 2,36 m macht dieses Reisemobil sehr wendig und vereint ein Höchstmaß an Wohnkomfort und innovativer Technik auf vier Rädern.

Wichtige Aufbauten wie SAT-Antenne oder Klimaanlage befinden sich im abgesenkten vorderen Dachbereich. Sie erhöhen nicht die Gesamthöhe des VARIO Star.

Die freundlich helle Inneneinrichtung des Fahrzeugs ist in Echtholz gefertigt. Mit viel Liebe zum Detail entsteht jedes VARIOMobil als Individualfahrzeug.

Großzügige Staufächer sorgen durch eine optimale Ausnutzung des Raumangebotes für beachtliche Zuladepkapazitäten.



Fahrgestelle	MAN TGL 8.220 BL
Radstand	3.900 / 4.200 / 4.500 / 4.800 mm
zul. Gesamtgewicht	8.800 (7.490) kg
zul. Vorderachslast	4.000 kg
zul. Hinterachslast	5.600 kg
Motor	4-Zylinder Diesel-Motor mit zweistufiger Turboaufladung, Ladeluftkühlung und Abgasrückführung. Partikelfilter mit SCR-Kat
Hubraum	4.580 ccm
Leistung	162 kW / 220 PS bei 2.300 U/min EURO VI
Drehmoment	850 Nm bei 1.300 - 1.800 U/min
Bremsanlage	Elektronisches Bremssystem BrakeMatic, ABS, Motorbremse, Drucklufttrockner beheizt. ASR + ESP
Lenkung	Servo, Lenkradverstellung
Federung	VA verstärkt, Parabelfederung HA Luftfederung Stabilisatoren
Bereifung	235 / 75 R 17,5
Getriebe	Automatisiertes 6-Gang-Getriebe, TipMatic®
Kraftstoffbehälter	180 l Diesel / 20 l AdBlue
Elektrische Anlage	24 V, 2 x 88 Ah Batterien
Lichtmaschine	28 V / 120 Ah
Diebstahlsicherung	Lenkradschloss mit Wegfahrsperr
Sonstiges	Außentemperaturanzeige, Tempomat M+S-Bereifung HA



Mercedes Benz Sprinter 519 CDI	Mercedes Benz Atego 823 BL / 923 BL	Mercedes Benz Atego 824 BL / 924 BL	Fahrgestelle
3.665 / 4.325 mm	3.920 / 4.220 / 4.520 mm	3.920 / 4.220 / 4.520 mm	Radstand
5.300 kg	8.600 (7.490) kg	8.600 (7.490) kg	zul. Gesamtgewicht
2.000 kg	3.800 kg	3.800 kg	zul. Vorderachslast
3.500 kg	5.700 kg	5.700 kg	zul. Hinterachslast
V6-Zylinder Diesel-Motor mit zweistufiger Turboaufladung und Ladeluftkühlung. Partikelfilter mit SCR-Kat	4-Zylinder Diesel-Motor mit zweistufiger Turboaufladung, Ladeluftkühlung und Abgasrückführung. Partikelfilter mit SCR-Kat	6-Zylinder Diesel-Motor mit einstufiger Turboaufladung, Ladeluftkühlung und Abgasrückführung. Partikelfilter und SCR-Kat	Motor
2.987 ccm	5.123 ccm	7.698 ccm	Hubraum
140 kW / 190 PS bei 3.800 U/min EURO VI	170 kW / 231 PS bei 2.200 U/min EURO VI	175 kW / 238 PS bei 2.200 U/min EURO VI	Leistung
440 Nm bei 1.600 - 2.600 U/min	900 Nm bei 1.200 - 1.600 U/min	1.000 Nm bei 1.200 - 1.600 U/min	Drehmoment
Elektronisches Stabilitätsprogramm ADAPTIVE-ESP mit ABS, ASR, BAS Hydraulik Bremsanlage	Elektropneumatisches Bremssystem (EPB) mit ABS, ASR und ESP, Drucklufttrockner beheizt	Elektropneumatisches Bremssystem (EPB) mit ABS, ASR und ESP, Drucklufttrockner beheizt	Bremsanlage
Servo, Lenkradverstellung	Servo, Lenkradverstellung	Servo, Lenkradverstellung	Lenkung
VA Stahlfederung mit Querblatt HA Parabelfeder Stabilisatoren	VA verstärkt, Parabelfederung HA Luftfederung Stabilisatoren	VA verstärkt, Parabelfederung HA Luftfederung Stabilisatoren	Federung
205 / 75 R 16	235 / 75 R 17,5	235 / 75 R 17,5	Bereifung
Automatik-Getriebe 7-Gang	Automatisiertes 6-Gang-Getriebe, Mercedes Benz Powershift	Automatisiertes 6-Gang-Getriebe, Mercedes Benz Powershift	Getriebe
75 l	180 l Diesel / 25 l AdBlue	180 l Diesel / 25 l AdBlue	Kraftstoffbehälter
12 V / 80 Ah	24 V, 2 x 115 Ah Batterien	24 V, 2 x 100 Ah Batterien	Elektrische Anlage
14 V / 180 A	28 V / 100 A	28 V / 100 A	Lichtmaschine
Lenkradschloss mit Wegfahrsperr	Lenkradschloss mit Wegfahrsperr	Lenkradschloss mit Wegfahrsperr	Diebstahlsicherung
Außentemperaturanzeige M+S-Bereifung HA	Außentemperaturanzeige, Tempomat, M+S-Bereifung HA	Außentemperaturanzeige, Tempomat M+S-Bereifung HA	Sonstiges

TECHNISCHE DATEN

VARIO
star



Modell	Basis	Radstand (mm)	Technisch zulässige Gesamtmasse (kg)	Masse im fahrbereiten Zustand* EN 1646-2	Zuladung** ca. (kg) EN 1646-2
Star 700	MB Sprinter 519 CDI	3.665	5.300	4.110	1.190
Star 750	MB Sprinter 519 CDI	4.325	5.300	4.310	990
Star 750	MB Atego 823 BL	3.920	8.600 (7.490)	6.060	2.540 (1.430)
Star 750	MAN TGL 8.220 BL	3.900	8.800 (7.490)	6.060	2.740 (1.430)
Star 800	MAN TGL 8.220 BL	4.200	8.800 (7.490)	6.410	2.390 (1.080)
Star 800	MB Atego 823 BL	4.220	8.600 (7.490)	6.410	2.190 (1.080)
Star 850	MAN TGL 8.220 BL	4.500	8.800 (7.490)	6.610	2.190 (880)
Star 850	MB Atego 823 BL	4.520	8.600 (7.490)	6.610	1.990 (880)
Star 900	MAN TGL 8.220 BL	4.800	8.800 (7.490)	6.810	1.990 (680)

Bitte beachten Sie die Gewichtsangaben! Die Zuladungsmöglichkeit ist grundsätzlich abhängig vom Leergewicht des Reisemobils. Jeder zusätzliche Einbau von Zubehör und Sonderausstattungen reduziert die serienmäßige Zuladungskapazität des Fahrzeuges (z.B. Ein- und Aufbauten wie Dachhauben, Klimaanlage, SAT-Antenne etc.).

Gewichtsangaben sind Circa-Angaben. Abweichungen +/- 5 % im Rahmen der Werkstoleranzen sind möglich und zulässig.

* **Masse im fahrbereiten Zustand bedeutet gemäß DIN EN 1646-2:**

Leergewicht inkl. Fahrer (75 kg), 90 % Kraftstoff, 100 % Frischwasser, 2 x 11 kg Aluminium-Gasflaschen, Bordwerkzeug.

** **Die Zuladung gemäß DIN EN 1646-2** ergibt sich aus der Differenz der technisch zulässigen Gesamtmasse und der Masse im fahrbereiten Zustand.

PREISE

Modell	Basis	Länge	Breite ⁽¹⁾	Höhe ⁽²⁾	Frisch- wasser- tank	Ab- wasser- tank	Toiletten- tank	Fahrzeuggrundpreis netto	Fahrzeuggrundpreis inklusive 19 % MwSt
		(mm)	(mm)	(mm)	(Liter)	(Liter)	(Liter)	(EURO)	(EURO)
Star 700	MB Sprinter 519 CDI	7.100	2.360	3.140	200	120	120	172.983,19	205.850,00
Star 750	MB Sprinter 519 CDI	7.650	2.360	3.140	200	120	120	175.756,30	209.150,00
Star 750	MB Atego 823 BL	7.650	2.360	3.380	300	150	150	246.781,51	293.670,00
Star 750	MAN TGL 8.220 BL	7.650	2.360	3.350	300	150	150	241.126,05	286.940,00
Star 800	MAN TGL 8.220 BL	8.250	2.360	3.350	300	200	150	246.151,26	292.920,00
Star 800	MB Atego 823 BL	8.250	2.360	3.380	300	200	150	249.941,17	297.430,00
Star 850	MAN TGL 8.220 BL	8.650	2.360	3.350	350	200	200	256.932,77	305.750,00
Star 850	MB Atego 823 BL	8.650	2.360	3.380	350	200	200	262.663,86	312.570,00
Star 900	MAN TGL 8.220 BL	9.150	2.360	3.350	350	200	200	272.042,01	323.730,00

Alle Fahrzeugpreise gelten ab Werk Bohmte im Rahmen der Fahrzeugneufertigung.

⁽¹⁾ Gesamtbreite 2.360 mm = Aufbaubreite 2.310 mm.

⁽²⁾ Die Gesamthöhe kann sich ändern - je nach Größe / Höhe der Heckgarage / PKW-Garage.

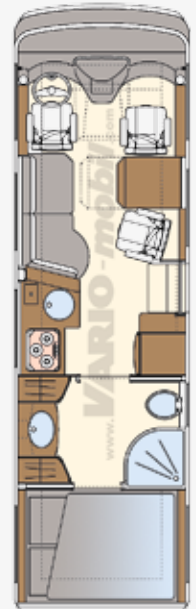
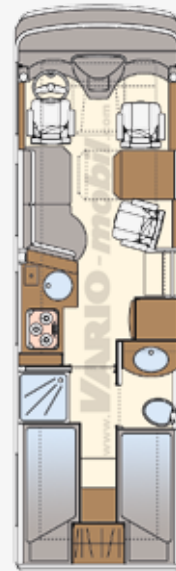
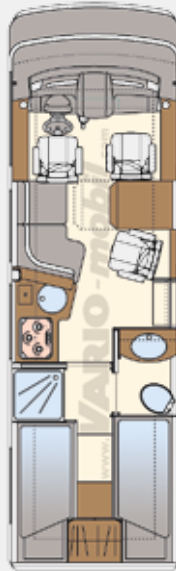
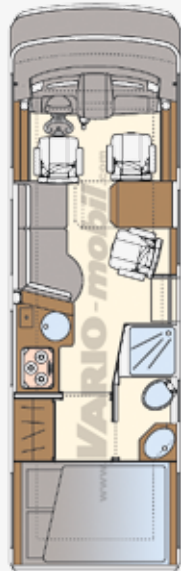
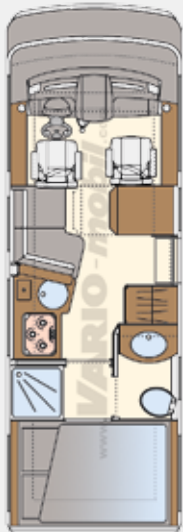
GRUNDRISSE

Star 700	Star 750 / A	Star 750 / B mit Heck-Einzelbetten	Star 750 / C mit Heck-Einzelbetten	Star 750 / D	Star 800 / A
----------	--------------	---------------------------------------	---------------------------------------	--------------	--------------

VARIO
star

Bitte beachten Sie:

Die hier gezeigten Abbildungen sind mögliche Grundriss-Ideen. Selbstverständlich entwickeln wir mit Ihnen Ihren individuellen Wunschgrundriss.




VARIO Star 700 - 750 B auf Mercedes Sprinter

VARIO Star 750 C - 900 auf MAN TGL oder MB Atego

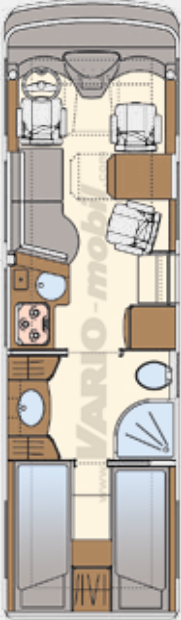
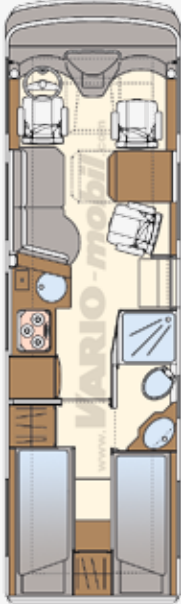
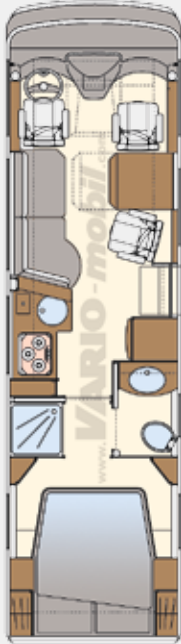

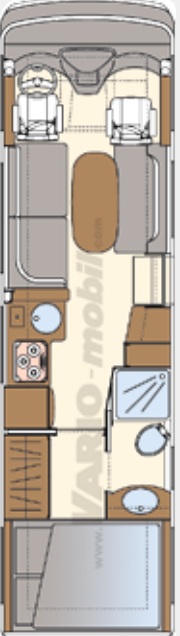
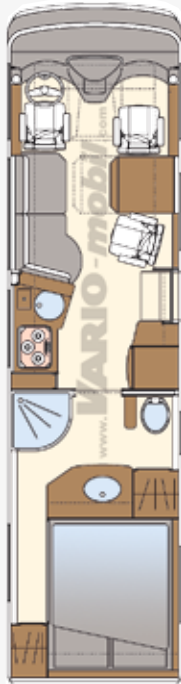
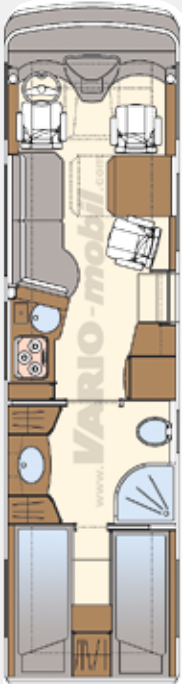
Individualität ist unsere Stärke

Alle VARIOmobile werden mit viel Liebe zum Detail individuell von Hand gefertigt. Die aufgeführten Grundrisse geben Ihnen Anregung für eine mögliche Platzverteilung. Entsprechend Ihren Vorgaben wird der Aufbau umgesetzt. So ist jedes VARIOmobil ein Unikat.

Selbstverständlich gehören auch Fahrzeuge für den gewerblichen Einsatz in unser Metier. Ob Info-Mobil, Präsentationsfahrzeug, Übertragungswagen, Labor- oder Messfahrzeug, mobile Bank, Zweitwohnung, Feriendomizil oder Hotel auf vier Rädern - Individualität wird bei uns GROSS geschrieben.

Serienmäßig werden alle VARIOmobile mit großen Stauraumkapazitäten ausgestattet. Tisch, Stühle, Fahrräder oder Motorroller finden Platz in einer sehr großen Heckgarage. Das  - Symbol zeigt an: eine PKW-Garage ist bei dieser Grundrissvariante möglich. Andere PKW-Typen auf Anfrage möglich.

GRUNDRISSE

Star 800 / B mit Heck-Einzelbetten	Star 800 / C mit Heck-Einzelbetten	Star 850 / A	Star 850 / B mit Heck-Einzelbetten	Star 850 / C	Star 900 / A mit Smart-Garage	Star 900 / B mit Heck-Einzelbetten
						

VARIO Star 700 - 750 B auf Mercedes Sprinter
VARIO Star 750 C - 900 auf MAN TGL oder MB Atego

Bitte beachten Sie, dass die gezeigten Grundrisse Sonderausstattung beinhalten können.

 * Garage Smart for two

Bezeichnung	700	750	800	850	900
FAHRGESTELLE (siehe auch detaillierte Fahrgestellausstattungen)					
Leistungsstarke 4- und 6-Zylinder Diesel-Motoren, Turboaufladung, Ladeluftkühlung und Abgasrückführung, Partikelfilter und SCR-Kat	■	■	■	■	■
7-Gang Automatikgetriebe MB Sprinter 519 CDI	■	■			
Automatisiertes 6-Gang-Getriebe		■	■	■	■
Servolenkung	■	■	■	■	■
Bremsanlagen mit Scheibenbremsen an Vorder- / Hinterachse	■	■	■	■	■
Antiblockiersystem (ABS), ASR, ESP, Stabilisatoren	■	■	■	■	■
Vorderachse Parabelfederung, Hinterachse Luftfederung MAN TGL, MB Atego		■	■	■	■
Bus-Außenspiegel an Seitenwand hängend, beheizt und elektrisch verstellbar	■	■	■	■	■
Wegfahrsperrung elektronisch als Diebstahlsicherung	■	■	■	■	■
Tempomat MAN TGL, MB Atego		■	■	■	■
SKA Fahrer- / Beifahrer-Komfortsitz mit integrierter Kopfstütze und Armlehnen, Höhen- / Neigungsverstellung, Sitzkissentiefeinstellung, Lordosenstütze pneumatisch, drehbar. 3-Punkt-Automatik-Sicherheitsgurt für Fahrer- / Beifahrersitz	■	■	■	■	■
Außentemperaturanzeige	■	■	■	■	■
Original-Rahmenabsenkung für hohe Anhängelasten	■	■	■	■	■
Motorraum mit zusätzlicher Schalldämmung	■	■	■	■	■
H7-Hauptscheinwerfer, Nebelscheinwerfer, Rückleuchteinheit mit 2 Nebelschlussleuchten und 2 Rückscheinwerfern	■	■	■	■	■
LED Positionsleuchten vorn / hinten, Seitenmarkierungsleuchten LED	■	■	■	■	■
Fahrerpodest angehoben, flacher Motordeckel MB Atego, MAN TGL		■	■	■	■
Unterboden-Wachsbehandlung der Rahmenteile	■	■	■	■	■
Edelstahl-Radzierblenden rundum	■	■	■	■	■
AUFBAU					
Vollisolierte, selbsttragende, gerippefreie GfK-Sandwichkarosserie (GfK = Glasfaser verstärkter Kunststoff) mit nahtlos eingearbeiteten Formteilen	■	■	■	■	■
Kältebrückenfreie Eckverbindungsprofile	■	■	■	■	■
GfK/Aluminium-Sandwich-Dach mit 40 mm Isolierung, voll begebar.	■	■	■	■	■
GfK-Sandwichboden mit 40 mm Isolierung	■	■	■	■	■
Seitenwände außen 2 mm GfK- und 40 mm PU-Isolierung	■	■	■	■	■
Unterrahmen aus verzinkten und lackierten Stahlprofilen		■	■	■	■
Omnibus-Panorama-Windschutzscheibe Verbundglas, getönt	■	■	■	■	■
Elektrisches Verdunkelungs- / Sonnenschutzrollo (12 V) vor der Windschutzscheibe	■	■	■	■	■
Fahrerhaus - Schiebefenster Hartglas - Isolierverglasung, getönt	■	■	■	■	■
SEITZ Wohnraum-Ausstellfenster Isolierverglasung getönt mit Verdunklungs- und Moskitorollo	■	■	■	■	■
VARIO Eingangstür mit eingeklebtem lackierten Rahmen. Elektrische Einstiegsstufe außen über Türkontakt gesteuert, Einstiegsstufen innen	■	■	■	■	■
Ein-Schlüssel-Schließsystem für Staufachklappen, Einfüllstutzen	■	■	■	■	■
2 Dachhauben mit Zwangsentlüftung, Verdunkelungs- und Moskitorollo	■	■	■	■	■
Isolierte und beheizte Heckgarage für Fahrräder / Motorroller, seitliche Außenklappe, Gasdruckaufsteller	■	■	■	■	■
Außenstaukästen vollisoliert, Nadelfilzauskleidung, Beleuchtung	■	■	■	■	■
Außenstaufachklappen in Perfect-Bauweise mit eingeklebtem und lackierten Rahmen, vollisoliert, Gasdruckaufsteller	■	■	■	■	■
Isolierter Teildoppelboden für frostfreie Tankinstallation MB Sprinter	■	■			
Isolierter Doppelboden für frostfreie Tankinstallation MAN TGL, MB Atego		■	■	■	■
Unterbodenschutzbehandlung des gesamten Fahrzeugbodens	■	■	■	■	■

SERIENAUSSTATTUNG

Bezeichnung	700	750	800	850	900
AUSSENDESIGN					
Hochwertige Lackierung des gesamten Fahrzeuges in 2-Komponenten - Autolack uni weiß	■	■	■	■	■
Farbstreifen - Designlackierung in Metallicausführung (keine Folien)	■	■	■	■	■
INNENEINRICHTUNG & COCKPIT					
Möbelbau: beidseitig Echtholz furnier. Eiche / Buche gedämpft. Verschiedene Farben. Klappen / Türen mit Massivholzprofilen abgesetzt. Türeinfassungen: Massivholzprofile	■	■	■	■	■
Kleiderschrank mit Kleiderstange, Türen mit 3-Punkt-Stangenschloss	■	■	■	■	■
Hängeschränke im Wohn- und Schlafrum mit Klappen und Push-Lock-Verriegelung	■	■	■	■	■
Isolierte Schiebetüren zum Bad & Schlafrum, Verbundbauweise mit Schloss. Automatische Arretierung	■	■	■	■	■
Winkel-Sitzcouch mit Knopfheftung und hochwertigen Polsterstoffen, halbrundes Eckteil	■	■	■	■	■
SKA Komfortsitz mit integriertem 3-Punkt-Automatik-Sicherheitsgurt, drehbar, integrierte Kopfstütze / Armlehnen, Höhen- / Neigungsverstellung, Sitzkissentiefeinstellung, Lordosenstütze pneumatisch, hochwertiger Polsterstoff	■	■	■	■	■
Bartischversion mit ausziehbarem Zwischenteil (500 mm) und Zeitungsablage	■	■	■	■	■
Heckbett hinterlüftet mit FROLI Schlafbettsystem und Kaltschaummatratze, 1.500 / 1.600 x 2.000 mm, MB Sprinter	■	■			
Heckbett 1.500 / 1.600 x 2.000 mm (MB Atego)		■	■	■	
Heckbett 1.500 / 1.600 x 2.000 mm (MAN TGL)		■	■	■	■
Teppichboden im Wohnraum lose verlegt. Sichtflächen an Decke und Wand mit Veloursbespannung / Mikrofaserbespannung	■	■	■	■	■
Energiesparende Halogenspots in Decke und Hängeschränke eingelassen	■	■	■	■	■
Ablagefächer zusätzlich im Fahrer- / Beifahrer-Fußraum	■	■	■	■	■
KÜCHE					
Schichtstoff-Arbeitsplatte in verschiedenen Dekoren mit rundum laufender Massivholzeinfassung. Abfalleimer mit Abdeckung flächenbündig in Arbeitsplatte integriert	■	■	■	■	■
Schubkästen und Auszüge in Rollen gelagert	■	■	■	■	■
Edelstahlpülbecken flächenbündig eingelassen, mit Abdeckung. Einhebel-Haushaltsmischbatterie, chrom	■	■	■	■	■
3-Flammen-Gas-Kocher, Edelstahl, integrierte Glasabdeckung, Zündautomatik, flächenbündig eingelassen	■	■	■	■	■
100 l DOMETIC Kühlschrank, automatische Energiewahl AES (12 V / 230 V / Gas), 10 l Gefrierfach	■	■	■		
190 l DOMETIC Kühlschrank, automatische Energiewahl AES (12 V / 230 V / Gas), 30 l Gefrierfach				■	■
Thekenablage aus Massivholz als Spritzschutz	■	■	■	■	■
Hängeschränke mit Klappen, Einlegeböden und Push-Lock-Verriegelung	■	■	■	■	■
Steckdosen 2 x 230 V	■	■	■	■	■
BAD					
Innenflächen spritzwasserabweisend, abwaschbar verkleidet	■	■	■	■	■
CORIAN®/ STARON® Waschtischplatte mit Acrylwaschbecken, flächenbündig eingelassen	■	■	■	■	■
Einhebel-Haushaltsmischbatterie, chrom	■	■	■	■	■
Waschtisch: Spiegelschrank mit 3-teiligem Spiegel, Einlegeböden. Unterschrank mit Tür, Steckdose 230 V	■	■	■	■	■
Umfangreiche Badaccessoires (Seifenspender, Zahnputzbecher, Toilettenpapierhalter, Handtuchhaken)	■	■	■	■	■
Separate Dusche mit Faltschiebetür	■	■	■	■	■
Haushalts-Einhebel-Duscharmatur mit wassersparendem Brausekopf, chrom	■	■	■	■	■
CORIAN®/ STARON® - Ablage mit Chromreling in Dusche	■	■	■	■	■
SEALAND Keramik-Wasserspültoilette	■	■	■	■	■

star

perfect

alkoven

Bezeichnung	700	750	800	850	900
HEIZUNG					
ALDE 3010 Warmwasser-Gas-Zentralheizung mit Wandkonvektoren, zusätzlicher Windschutzscheibenbeheizung, Außenstauraumbeheizung, Heizleistung Propan 5.500 W / Butan 6.400 W, integrierter WW-Boiler, 8,4 l. Zusätzliche Elektroheizung 230 V / 1.050 - 2.100 W. Nachtabsenkung einstellbar, thermostatische Steuerung.	■	■	■	■	■
Motorwärmetauscher zur Beheizung des Wohnraums durch Motorabwärme	■	■	■	■	■
WASSERVERSORGUNG					
Frischwassertank, Inhalt 200 l (MB Sprinter)	■	■			
Frischwassertank, Inhalt 300 l		■	■		
Frischwassertank, Inhalt 350 l				■	■
Abwassertank im isolierten und beheizten Doppelboden, Entleerungsschieber im beheizten Innenraum, 120 l (MB Sprinter)	■	■			
Abwassertank, Inhalt 150 l		■			
Abwassertank, Inhalt 200 l			■	■	■
Toilettentank im isolierten und beheizten Doppelboden, Entleerungsschieber im beheizten Innenraum, 120 l (MB Sprinter)	■	■			
Toilettentank, Inhalt 150 l		■	■		
Toilettentank, Inhalt 200 l				■	■
Wasseranlage mit leistungsstarker Druckwasserpumpe 11 l / min und Ausdehnungsgefäß	■	■	■	■	■
Schnellentleerungsventile der gesamten Wasseranlage (Winterentleerung)	■	■	■	■	■
8,4 l Warmwasseraufbereiter (Gas / 230 V) in ALDE-Zentralheizung integriert	■	■	■	■	■
Zentraler Entsorgungsablauf mit Bajonette - Anschluss 3" für Abwasser- / Toilettentank, Entsorgungsschlauch, ausziehbar, in separatem Behälter untergebracht	■	■	■	■	■
Frischwassertankbefüllung mit GARDENA® - Anschluss im Staufach	■	■	■	■	■
ELEKTRIK					
Solarmodul 12 V / 55 W mit elektronischem Laderegler	■	■	■	■	■
Wartungsfreie Wohnraum-Gel-Batterie 12 V / 210 Ah	■	■	■	■	■
Batterieladeautomat 12 V / 25 A mit Softstart, microprozessorgesteuert, Temperaturfühler	■	■	■	■	■
230 V Außenanschluss mit Einspeisungskabel, FI-Personenschutz-Automat	■	■	■	■	■
Automatische Ladung der Wohnraumbatterien während der Fahrt	■	■	■	■	■
Automatische Abschaltung des Bordnetzes bei Batterie-Unterspannung	■	■	■	■	■
Zentraler Batterie Hauptschalter im Panel für alle Verbraucher	■	■	■	■	■
LCD, VARIO-Control-Panel: Überwachung Frischwasser-, Abwasser-, Toilettentank, Batteriespannung (Fahrzeug- und Wohnraumbatterie). Integrierte Heizungssteuerung	■	■	■	■	■
VARIO-Relaisverteiler mit 230 V und 12 V Absicherung, Gas- / Generatortankanzeige	■	■	■	■	■
Elektrische Leitungen servicefreundlich in Kabelkanälen verlegt, Elektro-Zentrale mit Schaltschrank-Technikklemmen	■	■	■	■	■
Stromsparende Halogenspots mit separater Schaltung (LED Spots nach Absprache)	■	■	■	■	■
Diverse Steckdosen 230 V	■	■	■	■	■
GAS					
Gasflaschenanschluss für 2 x 11 kg Gasflaschen	■	■	■	■	■
TRUMA DuoControl Sicherheitsregler mit Fernanzeige Duo C und Eis-Ex	■	■	■	■	■
SONSTIGES					
Individuelle Zusammenstellung / Bemusterung des Interieurs und der farblichen Außengestaltung	■	■	■	■	■

SONDERAUSSTATTUNG

☐ = Sonderausstattung

■ = Serienausstattung

Code	Bezeichnung / Sonderausstattung	kg	700	750	800	850	900	Preise / EURO netto	Preise / EURO inkl. 19 % MwSt.
Fahrgestell Mercedes Benz Sprinter 519 CDI									
C139	Luftfederung Hinterachse mit Hebe- und Senkfunktion	30	☐	☐				5.047,06	6.006,00
C140	Klimaanlage Fahrerplatz	15	☐	☐				1.757,98	2.092,00
C149	Tempomat	1	☐	☐				279,83	333,00
C060	Dieseltank 100 l	28	☐	☐				273,95	326,00
C160	Wurzelholzdekor Armaturenbrett	2	☐	☐				375,63	447,00
C180	Spurverbreiterung VA (+ 110 mm), Stahlfelgen, Bereifung VA 235 / 65 R 16 M+S, 4 x MB Radzierblenden	8	☐	☐				1.105,88	1.316,00
C813	Fahrerairbag + Beifahrerairbag		☐	☐				2.834,45	3.373,00
C814	Allradantrieb zuschaltbar, Automatikgetriebe 5-Gang (Gesamthöhe + 80 mm, da erhöhte Bodenfreiheit)	105	☐	☐				8.391,60	9.986,00
Fahrgestell Mercedes Benz ATEGO									
C100	Motorvariante MB Atego 824 - 1024, 6 Zylinder-Reihenmotor, Euro 6, 7.698 ccm, 175 kW / 238 PS bei 2.200 U/min, 850 Nm bei 1.200 - 1.600 U/min	250		☐	☐	☐		3.330,25	3.963,00
C113	Differentialsperre HA	10		☐	☐	☐		486,55	579,00
CD6F	Klimaanlage Fahrerplatz	20		☐	☐	☐		1.840,34	2.190,00
C162	Wurzelholzdekor Armaturenbrett	2		☐	☐	☐		613,45	730,00
CR7H	Alufelgen ALCOA DURA BRIGHT 6,75 x 17,5, 6-fach MB Atego 823 - 1024	-60		☐	☐	☐		3.100,84	3.690,00
C920	MB Atego 923 Lastvariante 9,5 t (4,0 / 6,2) bei Serie 823			☐	☐	☐		3.068,07	3.651,00
CD0A	Lederlenkrad			☐	☐	☐		594,96	708,00
Fahrgestell MAN TGL 8.220 BL									
C200	Motorvariante MAN TGL 8.250, 6 Zylinder-Reihenmotor, Euro 6, 6.871 ccm, 184 kW / 250 PS bei 2.300 U/min, 1.000 Nm bei 1.200 - 1.750 U/min	250		☐	☐	☐	☐	5.596,64	6.660,00
C202	Luftfederung VA, Hebe-/Senkvorrichtung	50		☐	☐	☐	☐	9.765,55	11.621,00
C214	Differentialsperre HA	10		☐	☐	☐	☐	405,04	482,00
C244	Klimaanlage Fahrerhaus	20		☐	☐	☐	☐	1.626,05	1.935,00
C264	Wurzelholzdekor Armaturenbrett	2		☐	☐	☐	☐	608,40	724,00
C281	Aluminiumfelgen ALCOA Dura Bright 6,75 x 17,5, 6-fach	-60		☐	☐	☐	☐	2.325,21	2.767,00
C257LM	Multifunktionslenkrad			☐	☐	☐	☐	570,59	679,00
C208AM	V-Konstant-Regelung (Bremsomat)			☐	☐	☐	☐	141,18	168,00
C308AK	Kipphebelbremse (EVB)	2		☐	☐	☐	☐	440,34	524,00
C045CA	MAN Easy Start (Anfahrhilfe)			☐	☐	☐	☐	95,80	114,00
C880	Lastvariante TGL 10.220 bei Serie 8.220			☐	☐	☐	☐	3.999,16	4.759,00

star

perfect

alkoven

Code	Bezeichnung / Sonderausstattung	kg	700	750	800	850	900	Preise / EURO netto	Preise / EURO inkl. 19 % MwSt.
CHASSIS									
C300	Leder- / Holz-Multifunktionslenkrad		<input type="checkbox"/>	<input type="checkbox"/>	<input type="checkbox"/>	<input type="checkbox"/>	<input type="checkbox"/>	1.532,77	1.824,00
C311	Doppeldrucklufthorn mit Magnetventil	4	<input type="checkbox"/>	<input type="checkbox"/>	<input type="checkbox"/>	<input type="checkbox"/>	<input type="checkbox"/>	474,79	565,00
C996	Druckluftanschluss in Staufach	2	<input type="checkbox"/>	<input type="checkbox"/>	<input type="checkbox"/>	<input type="checkbox"/>	<input type="checkbox"/>	265,55	316,00
D008	Rampenspiegel Beifahrerseite	2	<input type="checkbox"/>	<input type="checkbox"/>	<input type="checkbox"/>	<input type="checkbox"/>	<input type="checkbox"/>	132,77	158,00
D014	Schmutzfänger vorne / hinten	8	<input type="checkbox"/>	<input type="checkbox"/>	<input type="checkbox"/>	<input type="checkbox"/>	<input type="checkbox"/>	525,21	625,00
D018	XENON Hauptscheinwerfer (Ablendlicht) 24 V, Scheinwerferwaschanlage MB Atego / MAN	6	<input type="checkbox"/>	<input type="checkbox"/>	<input type="checkbox"/>	<input type="checkbox"/>	<input type="checkbox"/>	2.531,93	3.013,00
E501	Twin Video - Rückfahrfarbkamera mit motorischer Staubklappe, 7" LCD Farbmonitor, IR LEDs für Nahbereichskamera	7	<input type="checkbox"/>	<input type="checkbox"/>	<input type="checkbox"/>	<input type="checkbox"/>	<input type="checkbox"/>	1.861,34	2.215,00
R001	Anhängevorrichtung 2.000 kg, Steckdose 12 V, MB Sprinter. Zulässiges Gespanngewicht (7.000 kg) beachten.	15	<input type="checkbox"/>	<input type="checkbox"/>				1.477,31	1.758,00
R002	Anhängevorrichtung 3.500 kg bei ZGG = 7.490 kg (3.000 kg bei ZGG < 10.000 kg), Steckdose 12 V	20	<input type="checkbox"/>	<input type="checkbox"/>	<input type="checkbox"/>	<input type="checkbox"/>	<input type="checkbox"/>	1.943,70	2.313,00
R101	2 Abstellstützen hinten, mechanisch (nur justieren)	18	<input type="checkbox"/>	<input type="checkbox"/>				692,44	824,00
R102	4 Hydraulik-Stützen für Sprinter, doppelt wirkende Zylinder, vollautomatische Ausrichtung, manuelle Not-Handbetätigung	80	<input type="checkbox"/>	<input type="checkbox"/>				5.941,18	7.070,00
R103	4 Hydraulik-Stützen für ZGG 6.000 - 11.900 kg, doppelt wirkende Zylinder, vollautomatische Ausrichtung, manuelle Not-Handbetätigung	120	<input type="checkbox"/>	<input type="checkbox"/>	<input type="checkbox"/>	<input type="checkbox"/>	<input type="checkbox"/>	8.713,45	10.369,00
AUFBAU									
A000	Dachausenfläche GfK mit Gewebe-Verstärkung und Gelcoat-Oberfläche, weiß		<input type="checkbox"/>	<input type="checkbox"/>	<input type="checkbox"/>	<input type="checkbox"/>	<input type="checkbox"/>	0,00	0,00
A002	Surfbretthalter, 1 Board	6	<input type="checkbox"/>	<input type="checkbox"/>	<input type="checkbox"/>	<input type="checkbox"/>	<input type="checkbox"/>	358,82	427,00
A024	Fahrertür, VARIO Star	25	<input type="checkbox"/>	<input type="checkbox"/>	<input type="checkbox"/>	<input type="checkbox"/>	<input type="checkbox"/>	3.945,38	4.695,00
A007	Teleskopleiter Aluminium lose beigelegt	10	<input type="checkbox"/>	<input type="checkbox"/>	<input type="checkbox"/>	<input type="checkbox"/>	<input type="checkbox"/>	491,60	585,00
A008	Ovalrohr-Dachreling, Aluminium lackiert	16	<input type="checkbox"/>	<input type="checkbox"/>	<input type="checkbox"/>	<input type="checkbox"/>	<input type="checkbox"/>	1.128,57	1.343,00
E400	Halogen Seitenrückfahrcheinwerfer 4 x in Seitenwand eingelassen, über Rückwärtsgang geschaltet	10	<input type="checkbox"/>	<input type="checkbox"/>	<input type="checkbox"/>	<input type="checkbox"/>	<input type="checkbox"/>	2.016,81	2.400,00
E402	Hochgesetzte LED Rückleuchten mit zusätzlichem Blink- / Bremslicht eckig	4	<input type="checkbox"/>	<input type="checkbox"/>	<input type="checkbox"/>	<input type="checkbox"/>	<input type="checkbox"/>	344,54	410,00
E408	LED Außenleuchte mit integriertem Bewegungsmelder mit Dauerlichtschaltung und Abschaltung während der Fahrt	1	<input type="checkbox"/>	<input type="checkbox"/>	<input type="checkbox"/>	<input type="checkbox"/>	<input type="checkbox"/>	279,83	333,00
M002	Gelenkarmautomatikmarkise OMNISTOR 4 x 2,5 m, in Wagenfarbe lackiert, manuell	38	<input type="checkbox"/>	<input type="checkbox"/>	<input type="checkbox"/>			1.510,08	1.797,00
M003	Gelenkarmautomatikmarkise OMNISTOR 5 x 2,75 m, in Wagenfarbe lackiert, elektrisch betätigt 230 V, Fernbedienung	52	<input type="checkbox"/>	<input type="checkbox"/>	<input type="checkbox"/>	<input type="checkbox"/>	<input type="checkbox"/>	2.745,38	3.267,00
M004	Gelenkarmautomatikmarkise OMNISTOR 6 x 2,75 m, in Wagenfarbe lackiert, elektrisch betätigt 230 V, Fernbedienung	56	<input type="checkbox"/>	<input type="checkbox"/>	<input type="checkbox"/>	<input type="checkbox"/>	<input type="checkbox"/>	3.103,36	3.693,00
S102	Hartglas-Schiebefenster anstelle Kunststofffenster	70	<input type="checkbox"/>	<input type="checkbox"/>	<input type="checkbox"/>	<input type="checkbox"/>	<input type="checkbox"/>	4.112,61	4.894,00
S105	Mehrpriis Hartglas-Ausstellfenster anstelle Schiebefenster (pro Fenster)		<input type="checkbox"/>	<input type="checkbox"/>	<input type="checkbox"/>	<input type="checkbox"/>	<input type="checkbox"/>	363,03	432,00
S302	Dachhaube OMNIVENT mit 12 V Ventilator, Zwangsentlüftung, Verdunkelungsrollo	7	<input type="checkbox"/>	<input type="checkbox"/>	<input type="checkbox"/>	<input type="checkbox"/>	<input type="checkbox"/>	564,71	672,00
S304	SEITZ Kurbel-Hub-Dachfenster Heki 1, ca. 960 x 655 mm, Kombirollo, Zwangsentlüftung	15	<input type="checkbox"/>	<input type="checkbox"/>	<input type="checkbox"/>	<input type="checkbox"/>	<input type="checkbox"/>	1.368,07	1.628,00
S403	Außenstaufachklappe mit Unterbodenstaufach	15	<input type="checkbox"/>	<input type="checkbox"/>	<input type="checkbox"/>	<input type="checkbox"/>	<input type="checkbox"/>	1.805,88	2.149,00
S500	Zusätzliche Außenklappe für Heckstaufach auf Fahrerseite mit Gasdruckaufsteller	30	<input type="checkbox"/>	<input type="checkbox"/>	<input type="checkbox"/>	<input type="checkbox"/>	<input type="checkbox"/>	3.061,34	3.643,00
S603	Moskito-Falttür und Zusatzsicherheitsschloss für VARIO Eingangstür	12	<input type="checkbox"/>	<input type="checkbox"/>	<input type="checkbox"/>	<input type="checkbox"/>	<input type="checkbox"/>	1.473,95	1.754,00

SONDERAUSSTATTUNG

☐ = Sonderausstattung

■ = Serienausstattung

Code	Bezeichnung / Sonderausstattung	kg	700	750	800	850	900	Preise / EURO netto	Preise / EURO inkl. 19 % MwSt.
INNENEINRICHTUNG									
F003	Absenkbare Hubbett (1.950 x 1.300 mm) über den Fahrersitzen, Wegfall der Hängeschränke	60	☐	☐	☐	☐	☐	3.035,29	3.612,00
F008	Möbeltresor mit elektronischem Zahlenschloss	8	☐	☐	☐	☐	☐	289,08	344,00
F016	Apothekerschrank mit 5 Einhängkörben, individuell verstellbar	20	☐	☐	☐	☐	☐	1.571,43	1.870,00
F017	Auszug (Korb) zusätzlich	5	☐	☐	☐	☐	☐	170,59	203,00
F018	Deckenbeleuchtung über dem Tisch, 6 x Halogenspots in Decke eingelassen, Dimmer	2	☐	☐	☐	☐	☐	946,22	1.126,00
F020	Verstellbares Kopfteil für Heckbett / Einzelbetten	6	☐	☐	☐	☐	☐	119,33	142,00
F040	Auszug in Sitzbank	8	☐	☐	☐	☐	☐	300,00	357,00
F050	Glasvitrine mit Beleuchtung, Rückwand verspiegelt, Plexiglashalter für Gläser als Aufsatzschrank auf vorhandenen Schrank	13			☐	☐	☐	1.784,03	2.123,00
F052	Gläsersatz VARIO für Vitrine	1			☐	☐	☐	142,86	170,00
F133	Möbeldesign „bentART“, gewölbte Klappen in Edelholz furnier, kubische 30 mm Wangen	35	☐	☐	☐	☐	☐	4.589,08	5.461,00
F134	Inneneinrichtung in kanadischem Ahorn, Edelholz furnier (Farbton: Naturhell)	15	☐	☐	☐	☐	☐	3.267,23	3.888,00
F135	Inneneinrichtung in kanadischem Ahorn, Edelholz furnier (Farbton: Mittelton-Honig)	15	☐	☐	☐	☐	☐	3.267,23	3.888,00
F136	Inneneinrichtung in amerikanischem Kirschbaum, Edelholz furnier		☐	☐	☐	☐	☐	6.152,94	7.322,00
F137	Inneneinrichtung in amerikanischem Nussbaum, Edelholz furnier		☐	☐	☐	☐	☐	8.613,45	10.250,00
F221	Inneneinrichtung mit Einzelbetten im Heck, Bettbreite 850 mm, Nachttisch	30	☐	☐	☐	☐	☐	2.327,37	2.770,00
N003	Luftfederter Fahrer- / Beifahrersitz inkl. Luftabschaltungsventil	30	☐	☐	☐	☐	☐	1.994,12	2.373,00
N006	Lederausstattung	20	☐	☐	☐	☐	☐	3.728,57	4.437,00
N012	ALCANTARA-Polsterung	10	☐	☐	☐	☐	☐	3.153,78	3.753,00
KÜCHE									
F004	Küchenarbeitsplatte CORIAN® / STARON®	25	☐	☐	☐	☐	☐	2.271,43	2.703,00
K003	190 l Kühlschrank mit AES, davon 30 l Gefrierfach	30		☐	☐	■	■	1.405,88	1.673,00
K006	TEC-TOWER mit 190 l Kühlschrank, 35 l Gefrierfach, verspiegelte Front (Gasbackofen oberhalb Kühlschrank). Mehrpreis zu 190 l Kühlschrank	10		☐	☐	☐	☐	611,76	728,00
P008	Induktions-Kochfeld, 2-Kochstellen, 230 V, Anschlusswert 2.300 W, Touch-Screen-Bedienung	10		☐	☐	☐	☐	679,83	809,00
P004	Mikrowelle mit integriertem Grill	17	☐	☐	☐	☐	☐	941,18	1.120,00
P012	Doppelpülbecken in Küche	4	☐	☐	☐	☐	☐	154,62	184,00
W001	Einhebelmischbatterie mit herausziehbarer Brause	2	☐	☐	☐	☐	☐	224,37	267,00
BAD									
J003	CORIAN® / STARON® Wandverkleidung Dusche, Konsole für Mischbatterie aus CORIAN® / STARON®	20	☐	☐	☐	☐	☐	2.185,71	2.601,00
J005	CORIAN® / STARON® Bodenbelag im Bad „Offene Badversion“	40	☐	☐	☐	☐	☐	2.706,72	3.221,00
J012	Kleiderstange in Dusche	1	☐	☐	☐	☐	☐	59,66	71,00
J032	Thermostatmischbatterie Dusche, chrom	1	☐	☐	☐	☐	☐	197,48	235,00
J040	Echtglas-Viertelkreisduche weiß, in Verbindung mit „Offener Badversion“	15			☐	☐	☐	1.752,94	2.086,00

star

perfect

alkoven

Code	Bezeichnung / Sonderausstattung	kg	700	750	800	850	900	Preise / EURO netto	Preise / EURO inkl. 19 % MwSt.
MULTIMEDIA									
E002	LED-Flachbildfernseher 26", HD-SAT-Receiver, Stereo, 230 V, Fernbedienung	25	<input type="checkbox"/>	<input type="checkbox"/>	<input type="checkbox"/>	<input type="checkbox"/>	<input type="checkbox"/>	2.174,79	2.588,00
E003	LED-Flachbildfernseher 22", HD-SAT-Receiver, Stereo, 230 V, Fernbedienung	15	<input type="checkbox"/>	<input type="checkbox"/>	<input type="checkbox"/>	<input type="checkbox"/>	<input type="checkbox"/>	1.644,54	1.957,00
E004	Satellitenempfangsanlage CRYSTOP Autosat 2 Control, 85 cm Parabolspiegel, vollautomatische Ausrichtung	30	<input type="checkbox"/>	<input type="checkbox"/>	<input type="checkbox"/>	<input type="checkbox"/>	<input type="checkbox"/>	3.180,67	3.785,00
E005	LED-Flachbildfernseher 24", integrierter HD-Receiver, 12 V, Fernbedienung	15	<input type="checkbox"/>	<input type="checkbox"/>	<input type="checkbox"/>	<input type="checkbox"/>	<input type="checkbox"/>	1.589,08	1.891,00
E104	Audioanbindung Radioanlage mit LED-Flachbildschirm	1	<input type="checkbox"/>	<input type="checkbox"/>	<input type="checkbox"/>	<input type="checkbox"/>	<input type="checkbox"/>	273,11	325,00
E050	MB Sprinter Radio-Navigation Audio15 / Becker MAP PILOT, UKW / AM, 4x 25 W, Bluetooth-Freisprecheinrichtung, Dachantenne, 4 Lautsprecher, Lenkradfernbedienung, Navigationsdaten für Europa, TMC für dynamische Stauumfahrung, iPod-Schnittstelle	5	<input type="checkbox"/>	<input type="checkbox"/>				1.890,76	2.250,00
E053	MAN Media Truck Advanced Radio-Navigation, UKW/AM, 4x 20 W, Bluetooth-Freisprecheinrichtung, Dachantenne, 4 Lautsprecher, Navigationsdaten für Europa, TMC für Dynamische Stauumfahrung, USB- / AUX-Schnittstelle	5		<input type="checkbox"/>	<input type="checkbox"/>	<input type="checkbox"/>	<input type="checkbox"/>	2.574,79	3.064,00
E055	ALPINE Radioanlage mit CD, UKW, MW, 4x50W, 4 Lautsprecher, Dachantenne, Bluetooth-Freisprecheinrichtung, iPod/iPhone-Schnittstelle	4		<input type="checkbox"/>	<input type="checkbox"/>	<input type="checkbox"/>	<input type="checkbox"/>	2.284,87	2.719,00
E110	Radio-Dachantenne elektronisch bei GfK-Dach	3	<input type="checkbox"/>	<input type="checkbox"/>	<input type="checkbox"/>	<input type="checkbox"/>	<input type="checkbox"/>	269,75	321,00
E111	MB Atego TRUCK-Navigation AXION mit 7" Touch-Screen Monitor, NAVTEQ Europakarten, TMC-Empfang, Sprachausgabe über Lautsprecher vorn der Radioanlage, Fernbedienung (Navigation unter Berücksichtigung von Länge, Breite, Höhe und Gewicht des Fahrzeugs)	2		<input type="checkbox"/>	<input type="checkbox"/>	<input type="checkbox"/>	<input type="checkbox"/>	1.750,42	2.083,00
E117	Soundsystem mit aktivem Subwoofer (4 Lautsprecher + Subwoofer)	10	<input type="checkbox"/>	<input type="checkbox"/>	<input type="checkbox"/>	<input type="checkbox"/>	<input type="checkbox"/>	647,06	770,00
E118	Radiokonsole MB Atego, 1 x DIN Schacht	1		<input type="checkbox"/>	<input type="checkbox"/>	<input type="checkbox"/>	<input type="checkbox"/>	226,05	269,00
INTERNET									
E851	Internet Sende- / Empfangs- LNB mit SKEW Motion Modem, LAN Steckdose (Montage erfolgt an der CRYSTOP Autosat 2 Control – plus 30 mm Gesamthöhe). TV und Internet gleichzeitig möglich (Provider IPCopter über ASTRA. Separate Kosten je nach Datentarif, Infos unter www.ipcopter.com)	4	<input type="checkbox"/>	<input type="checkbox"/>	<input type="checkbox"/>	<input type="checkbox"/>	<input type="checkbox"/>	2.236,13	2.661,00
E006	„SKEW“ Internet / TV für Autosat, nur in Verbindung mit E004		<input type="checkbox"/>	<input type="checkbox"/>	<input type="checkbox"/>	<input type="checkbox"/>	<input type="checkbox"/>	387,15	450,00
ELEKTRIK									
E200	Wartungsfreie Gel-Batterien 420 Ah i.V.m. getaktetem Ladeautomaten 12 V / 50 A, microprozessorgesteuert mit Softstart und Batterie-Temperatursensor	80	<input type="checkbox"/>	<input type="checkbox"/>	<input type="checkbox"/>	<input type="checkbox"/>	<input type="checkbox"/>	1.552,10	1.847,00
E242	Ladeautomat 24 V / 4 A für Starterbatterien CTEK	2		<input type="checkbox"/>	<input type="checkbox"/>	<input type="checkbox"/>	<input type="checkbox"/>	436,97	520,00
E232	Solarmodule 130 W, Laderegler	15	<input type="checkbox"/>	<input type="checkbox"/>	<input type="checkbox"/>	<input type="checkbox"/>	<input type="checkbox"/>	1.248,74	1.486,00
E233	Solarmodule 260 W, Laderegler	35		<input type="checkbox"/>	<input type="checkbox"/>	<input type="checkbox"/>	<input type="checkbox"/>	2.663,03	3.169,00
E234	Solarmodule 390 W, Laderegler	55			<input type="checkbox"/>	<input type="checkbox"/>	<input type="checkbox"/>	4.089,92	4.867,00
E240	Batterieüberwachungsgerät / Amperestundenzähler für Aufbaubatterien	2	<input type="checkbox"/>	<input type="checkbox"/>	<input type="checkbox"/>	<input type="checkbox"/>	<input type="checkbox"/>	728,57	867,00
E250	Sinus-Wechselrichter 12 - 230 V / 1.500 W, automatische Umschaltung	13	<input type="checkbox"/>	<input type="checkbox"/>	<input type="checkbox"/>	<input type="checkbox"/>	<input type="checkbox"/>	2.526,05	3.006,00
E252	MASTERVOLT Ladegerät / Sinus-Wechselrichter-Kombination, Ladeleistung 12 V / 100 A, Außenstromanschluss einstellbar von 4 - 16 A, Sinus-Wechselrichter mit 12 - 230 V / 2.500 VA, automatische Umschaltung, inklusive 1 x Gel-Batterie 12 V / 210 Ah (Gesamtkapazität 420 Ah)	110	<input type="checkbox"/>	<input type="checkbox"/>	<input type="checkbox"/>	<input type="checkbox"/>	<input type="checkbox"/>	4.522,69	5.382,00
E204	Lithium Ionen Batterie 12 V / 320 Ah anstelle Gel-Batterien 420 Ah (nur in Verbindung mit E252)	-75	<input type="checkbox"/>	<input type="checkbox"/>	<input type="checkbox"/>	<input type="checkbox"/>	<input type="checkbox"/>	7.214,29	8.585,00
E311	Ladestromerhöhung während der Fahrt auf bis zu 12 V 110 A, bei 24 V Chassis	10		<input type="checkbox"/>	<input type="checkbox"/>	<input type="checkbox"/>	<input type="checkbox"/>	1.652,94	1.967,00
E600	Steckdose 230 V zusätzlich	1	<input type="checkbox"/>	<input type="checkbox"/>	<input type="checkbox"/>	<input type="checkbox"/>	<input type="checkbox"/>	115,97	138,00
E601	Steckdose 12 V zusätzlich	1	<input type="checkbox"/>	<input type="checkbox"/>	<input type="checkbox"/>	<input type="checkbox"/>	<input type="checkbox"/>	115,97	138,00
E604	Batterie Hauptschalter mechanisch für Starterbatterien	2	<input type="checkbox"/>	<input type="checkbox"/>	<input type="checkbox"/>	<input type="checkbox"/>	<input type="checkbox"/>	202,52	241,00
E605	Batterie Hauptschalter mechanisch für Wohnraumbatterien	2	<input type="checkbox"/>	<input type="checkbox"/>	<input type="checkbox"/>	<input type="checkbox"/>	<input type="checkbox"/>	202,52	241,00
E606	USB / 5 V Ladesteckdose		<input type="checkbox"/>	<input type="checkbox"/>	<input type="checkbox"/>	<input type="checkbox"/>	<input type="checkbox"/>	165,55	197,00

SONDERAUSSTATTUNG

☐ = Sonderausstattung

■ = Serienausstattung

Code	Bezeichnung / Sonderausstattung	kg	700	750	800	850	900	Preise / EURO netto	Preise / EURO inkl. 19 % MwSt.
GENERATOR									
G001	Außenklappe für Generator	15	☐	☐	☐	☐	☐	1.018,49	1.212,00
G003	Benzingenerator DOMETIC TEC 29, 2,6 kW, 230 V, 1 Zylinder, Schallschluckbox, Bedienpanel, 30 l Tank, Tankuhr	85	☐	☐	☐	☐	☐	6.580,76	7.843,00
G020	Brennstoffzelle EFOY Comfort 210, 12 V / 8,8 A inkl. 10 l Methanol Tankpatrone	22	☐	☐	☐	☐	☐	4.958,82	5.901,00
KLIMA									
E300	Dachklimaanlage DOMETIC B 2200, 230 V, Kühlleistung 2.200 W, Fernbedienung	35	☐	☐	☐	☐	☐	2.373,95	2.825,00
E301	Dachklimaanlage DOMETIC B 2600, 230 V, Kühlleistung 2.600 W, Fernbedienung	42	☐	☐	☐	☐	☐	2.736,13	3.256,00
E307	Klimaanlage KLIMATEC - Split, 230 V, Kühlleistung ca. 3.200 W, 2 Verdampfer im Möbelbau integriert, Doppelkompressor- / Kondensatoreinheit Unterflurmontage, 2 x Fernbedienung	100		☐	☐	☐	☐	12.979,83	15.446,00
MOTORROLLER- / PKW- GARAGE									
R202	2 x Stäbchen - Zurrschiene an Vorder- / Hinterwand in der Garage	10	☐	☐	☐	☐	☐	303,36	361,00
R203	Haltevorrichtung für 2 Fahrräder in Heckgarage mit Bodenschienen	10	☐	☐	☐	☐	☐	494,12	588,00
R204	Montage Motorroller inkl. Halterungen und Auffahrrampe	20	☐	☐	☐	☐	☐	1.261,34	1.501,00
X101	Mehrpriis PKW-Garage (Klein-PKW) mit teilweise klappbarer Rückwand und Heckstoßstange, Gasdruckaufsteller, 2-Punkt-Verriegelung, verstärkte Rahmenkonstruktion des hinteren Fahrzeughecks, rundumlaufender Portalrahmen im Heck	150					☐	10.424,37	12.405,00
X107	SMART-Transportschienen in PKW-Heckgarage mit abnehmbaren Auffahrschienen und elektrischem Seilwindeneinzug (SMART-Serienbereifung)	80					☐	5.066,39	6.029,00
GAS									
B002	Gastank 52 l mit Eis-Ex, (80% befüllbar), Sicherheitsregler mit Gasfernschalter, Fernbefüllung	60	☐	☐				1.481,51	1.763,00
B004	Gastank 85 l mit Eis-Ex, (80% befüllbar), Sicherheitsregler mit Gasfernschalter, Fernbefüllung	70		☐	☐	☐	☐	1.584,03	1.885,00
B003	Gastank 116 l mit Eis-Ex, (80% befüllbar), Sicherheitsregler mit Gasfernschalter, Fernbefüllung	100			☐	☐	☐	1.679,83	1.999,00
B005	Gasentnahmeventil unter Außenstaufach	2	☐	☐	☐	☐	☐	236,97	282,00
B006	Gasfernschalter für Gasflaschenanlage	1	☐	☐	☐	☐	☐	203,36	242,00
B010	Gasflaschenauszug für 2 x 11 kg Gasflaschen	10	☐	☐	☐	☐	☐	339,50	404,00
Z007	2 x Gasflaschen grau à 11 kg, gefüllt	48	☐	☐	☐	☐	☐	178,99	213,00

star

perfect

alkoven

Code	Bezeichnung / Sonderausstattung	kg	700	750	800	850	900	Preise / EURO netto	Preise / EURO inkl. 19 % MwSt.
HEIZUNG									
H003	Handtuchtrockner Bad, weiß	10	<input type="checkbox"/>	<input type="checkbox"/>	<input type="checkbox"/>	<input type="checkbox"/>	<input type="checkbox"/>	445,38	530,00
H004	Fußbodenheizung im Badbereich, thermostatische Regelung	6	<input type="checkbox"/>	<input type="checkbox"/>	<input type="checkbox"/>	<input type="checkbox"/>	<input type="checkbox"/>	968,91	1.153,00
H005	Fußbodenheizung Wohnraum im Laufbereich und unter dem Bartisch, thermostatische Regelung	25	<input type="checkbox"/>	<input type="checkbox"/>	<input type="checkbox"/>	<input type="checkbox"/>	<input type="checkbox"/>	1.747,90	2.080,00
H006	Schlafrumheizung mit separatem Raumthermostat, abregelbar	6	<input type="checkbox"/>	<input type="checkbox"/>	<input type="checkbox"/>	<input type="checkbox"/>	<input type="checkbox"/>	338,66	403,00
H008	Warmwasser-Diesel-Heizung WEBASTO Thermo Top im ALDE Heizungskreislauf zusätzlich, Heizleistung 5.000 W, thermostatische Steuerung (nutzbar Betriebsart Winter während der Heizperiode)	10		<input type="checkbox"/>	<input type="checkbox"/>	<input type="checkbox"/>	<input type="checkbox"/>	3.213,45	3.824,00
WASSERVERSORGUNG									
W002	Außendusche mit Mischbatterie (kalt / warm) in Außenstaufach	5	<input type="checkbox"/>	<input type="checkbox"/>	<input type="checkbox"/>	<input type="checkbox"/>	<input type="checkbox"/>	440,34	524,00
W104	City-Wasseranschluss mit Druckminderer	2	<input type="checkbox"/>	<input type="checkbox"/>	<input type="checkbox"/>	<input type="checkbox"/>	<input type="checkbox"/>	570,59	679,00
W201	Trinkwasseraufbereitungsanlage	4	<input type="checkbox"/>	<input type="checkbox"/>	<input type="checkbox"/>	<input type="checkbox"/>	<input type="checkbox"/>	340,34	405,00
W202	SEAGULL Trinkwasseraufbereitungsanlage	6	<input type="checkbox"/>	<input type="checkbox"/>	<input type="checkbox"/>	<input type="checkbox"/>	<input type="checkbox"/>	1.120,17	1.333,00
W400	Toilettentankspülung (Verbindung zwischen Abwasser- und Toilettentank mit Schieber)	3		<input type="checkbox"/>	<input type="checkbox"/>	<input type="checkbox"/>	<input type="checkbox"/>	396,64	472,00
W401	Zusätzlicher Abwasserschlauch 3" / 3 m mit Bajonettanschluss, Behälter	6	<input type="checkbox"/>	<input type="checkbox"/>	<input type="checkbox"/>	<input type="checkbox"/>	<input type="checkbox"/>	170,59	203,00
LACKIERUNG / AUSSENWÄNDE									
L100	Zusätzliche Klarlack- Lackierung des Fahrzeugaufbaus bei Fahrzeugdesign mit „uni“ Einschicht-Lacken	20	<input type="checkbox"/>	<input type="checkbox"/>	<input type="checkbox"/>	<input type="checkbox"/>	<input type="checkbox"/>	1.940,34	2.309,00
L101	Lackierung metallic, Zweischicht-Lackierung mit Klarlack VARIO Star (inkl. L 201)	40	<input type="checkbox"/>	<input type="checkbox"/>	<input type="checkbox"/>	<input type="checkbox"/>	<input type="checkbox"/>	4.992,44	5.941,00
L201	Lackierung Spiegel, VARIO Star		<input type="checkbox"/>	<input type="checkbox"/>	<input type="checkbox"/>	<input type="checkbox"/>	<input type="checkbox"/>	284,87	339,00
SONSTIGES									
Y001	TÜV-Abnahme, EG-Gutachtenerstellung		<input type="checkbox"/>	<input type="checkbox"/>	<input type="checkbox"/>	<input type="checkbox"/>	<input type="checkbox"/>	491,60	585,00
Z001	Ultraschallalarmanlage mit Tür- / Staufachkontakten, Wohnraum-Innenüberwachung deaktivierbar, Fernbedienung	4	<input type="checkbox"/>	<input type="checkbox"/>	<input type="checkbox"/>	<input type="checkbox"/>	<input type="checkbox"/>	1.412,61	1.681,00
Z003	Service-Paket, 2 x 20 m GARDENA Faltschlauch, Euro-Gastankadapter, Euro-Gasflaschenadapter	6	<input type="checkbox"/>	<input type="checkbox"/>	<input type="checkbox"/>	<input type="checkbox"/>	<input type="checkbox"/>	336,13	400,00
Z004	„k.o.“ - Gas-Warner im Schlafrum	1	<input type="checkbox"/>	<input type="checkbox"/>	<input type="checkbox"/>	<input type="checkbox"/>	<input type="checkbox"/>	286,55	341,00
Z006	Gardena Faltschläuche (rot) 2 x 20 m / 1 x 15 m / 2 x Verbinder	8	<input type="checkbox"/>	<input type="checkbox"/>	<input type="checkbox"/>	<input type="checkbox"/>	<input type="checkbox"/>	236,13	281,00
Z014	Feuerlöscher 2 kg	3	<input type="checkbox"/>	<input type="checkbox"/>	<input type="checkbox"/>	<input type="checkbox"/>	<input type="checkbox"/>	154,62	184,00



Möbeldesign „bentART“ kanadischer Ahorn

star

perfect

alkoven

VARIO Perfect 800 - MB Atego
Interieur „bentART“, weiß satiniert





VARIO perfect

Wir bauen für Sie, wovon andere träumen

Der VARIO Perfect SH

basiert auf den innovativen Fahrgestellen MB Atego / MB Antos / MB Actros, MAN TGL / TGM sowie MAN TGS.

Serienmäßig ist bei diesem Reisemobil das VARIO - Doppelbodensystem: Durch das angehobene Fahrerpodest ergibt sich im gesamten Fahrzeug ein ebener Laufboden. Die Gesamthöhe beträgt mindestens 3,55 m.

VARIO Perfect 750 - 900 sind auch mit der alternativen Gesamthöhe von 3,4 m möglich als **Perfect S**.

Die Gesamtlänge beträgt 7,6 bis 12 m, die Außenbreite 2,5 bis 2,55 m. Außergewöhnlichen Luxus im Wohnbereich und zukunftsweisende Technologien kennzeichnen den VARIO Perfect.

Als VARIO Perfect 1200

auf den leistungsstarken Frontmotorfahrgestellen MB Antos / Actros und MAN TGS ist diese Karosserieform für 25 bis 26 t Fahrgestelle geeignet. **Diese sportliche Luxusklasse** bietet die technischen Voraussetzungen für eine besonders großzügige Heckgarage, die als Option auch Ihren Kleinwagen aufnimmt.

Mit viel Liebe zum Detail wird ganz individuell für Sie gebaut. So entsteht jedes VARIOmobil als exklusives Unikat.

FAHRGESTELLE **VARIO** *perfect*



Fahrgestell	Mercedes Benz Atego 823 BL / 923 BL	Mercedes Benz Atego 924 BL / 1024 BL	Mercedes Benz Atego 1230 LL / 1330 LL / 1530 LL	Mercedes Benz Antos 1843 LL	Mercedes Benz Antos / Actros 2543 LLL (6x2)
Radstand	3.620 / 3.920 / 4.220 mm	4.520 mm	4.460 / 4.760 / 5.360 mm	5.500 / 5.800 mm	5.200 + 1.350 mm
zulässiges Gesamtgewicht	8.600 (7.490) kg / 9.500 kg	9.500 / 10.500 kg	11.990 / 13.500 / 15.000 kg	18.000 kg	25.000 kg
zul. Vorderachslast	3.800 / 4.000 kg	4.000 / 4.400 kg	4.900 / 5.100 kg	7.100 kg	7.100 kg
zul. Hinterachslast	5.700 / 6.200 / 6.700 kg	5.700 / 6.200 / 6.700 kg	8.100 / 10.500 kg	11.500 kg	18.600 kg
Motor	4-Zylinder Diesel-Motor mit zweistufiger Turboaufladung, Ladeluftkühlung und Abgasrückführung. Partikelfilter und SCR-Kat	6-Zylinder Diesel-Motor mit einstufiger Turboaufladung, Ladeluftkühlung und Abgasrückführung. Partikelfilter und SCR-Kat	6-Zylinder Diesel-Motor mit einstufiger Turboaufladung, Ladeluftkühlung und Abgasrückführung. Partikelfilter mit SCR-Kat	6-Zylinder Diesel-Motor mit Turboaufladung, Ladeluftkühlung und Abgasrückführung. Partikelfilter mit SCR-Kat	6-Zylinder Diesel-Motor mit Turboaufladung, Ladeluftkühlung und Abgasrückführung. Partikelfilter mit SCR-Kat
Hubraum	5.123 ccm	7.698 ccm	7.700 ccm	10.700 ccm	10.700 ccm
Leistung	170 kW / 231 PS bei 2.200 U/min, EURO VI	175 kW / 238 PS bei 2.200 U/min, EURO VI	220 kW / 299 PS bei 2.200 U/min, EURO VI	315 kW / 428 PS bei 1.800 U/min EURO VI	315 kW / 428 PS bei 1.800 U/min EURO VI
Drehmoment	900 Nm bei 1.200 - 1.600 U/min	1.100 Nm bei 1.200 - 1.600 U/min	1.200 Nm bei 1.200 - 1.600 U/min	2.100 Nm bei 1.100 U/min	2.100 Nm bei 1.100 U/min
Bremsanlage	Elektropneumatisches Bremssystem (EPB) mit ABS, ASR und ESP, Drucklufttrockner beheizt	Elektropneumatisches Bremssystem (EPB) mit ABS, ASR und ESP, Drucklufttrockner beheizt	Elektropneumatisches Bremssystem (EPB) mit ABS, ASR und ESP, Drucklufttrockner beheizt	Elektropneumatisches Bremssystem (EPB) mit ABS, ASR und ESP, Drucklufttrockner beheizt	Elektropneumatisches Bremssystem (EPB) mit ABS, ASR und ESP, Drucklufttrockner beheizt
Lenkung	Servo, Lenkradverstellung	Servo, Lenkradverstellung	Servo, Lenkradverstellung	Servo, Lenkradverstellung	Servo, Lenkradverstellung
Federung	VA verstärkt, Parabelfederung HA Luftfederung Stabilisatoren	VA verstärkt, Parabelfederung HA Luftfederung Stabilisatoren	Luftfederung an VA + HA Stabilisatoren	Luftfederung an VA + HA	Luftfederung an VA + HA + NLA
Bereifung	235 / 75 R 17,5	245 / 70 R 17,5	285 / 70 R 19,5	315 / 60 R 22,5	315 / 60 R 22,5
Getriebe	Automatisiertes 6-Gang-Getriebe, Mercedes Benz PowerShift 3	Automatisiertes 6-Gang-Getriebe, Mercedes Benz PowerShift 3	Automatisiertes 8-Gang-Getriebe, Mercedes PowerShift 3	Automatisiertes 6-Gang-Getriebe, PowerShift 3	Automatisiertes 12-Gang-Getriebe, PowerShift 3
Kraftstoffbehälter	180 l Diesel / 25 l AdBlue	180 l Diesel / 25 l AdBlue	180 l Diesel / 25 l AdBlue	390 l Diesel / 60 l AdBlue	390 l Diesel / 60 l AdBlue
Elektrische Anlage	24 V, 2 x 100 Ah Batterien	24 V, 2 x 100 Ah Batterien	24 V, 2 x 100 Ah Batterien	24 V, 2 x 170 Ah Batterien	24 V, 2 x 170 Ah Batterien
Lichtmaschine	28 V / 100 A	28 V / 100 A	28 V / 100 A	28 V / 100 A	28 V / 100 A
Diebstahlsicherung	Lenkradschloss mit Wegfahrsperrre	Lenkradschloss mit Wegfahrsperrre	Lenkradschloss mit Wegfahrsperrre	Lenkradschloss mit Wegfahrsperrre	Lenkradschloss mit Wegfahrsperrre
Sonstiges	Außentemperaturanzeige, Tempomat, M+S-Bereifung HA	Außentemperaturanzeige, Tempomat, M+S-Bereifung HA	Außentemperaturanzeige, Tempomat, M+S-Bereifung HA, Winterreifen auf VA	Außentemperaturanzeige, Tempomat, M+S-Bereifung HA, Winterreifen auf VA	Außentemperaturanzeige, Tempomat, M+S-Bereifung HA, Winterreifen auf VA / NLA



MAN TGL 8.220 BL / 10.220 BL	MAN TGL 8.250 BL / 10.250 BL	MAN TGM 15.290 LL (MAN TGM 13.290 BL 4x4)	MAN TGM 18.340 LL	MAN TGS 18.440 LL (MAN TGS 26.440 LLL)	Fahrgestell
3.600 / 3.900 / 4.200 / 4.500 mm	3.600 / 3.900 / 4.200 / 4.500 mm	4.425 / 5.075 / 5.425 mm (4.250 mm)	5.425 mm	5.500 / 5.900 mm (5.100 + 1.350 mm)	Radstand
8.800 (7.490) kg / 10.000 kg	8.800 (7.490) kg / 10.000 kg	15.000 kg (14.100 kg)	18.000 kg	18.000 (26.000) kg	zulässiges Gesamtgewicht
4.000 kg	4.000 kg	6.300 kg	6.700 kg	7.500 kg	zul. Vorderachslast
5.600 / 6.800 kg	5.600 / 6.800 kg	11.000 kg (7.800 kg)	11.500 kg	11.500 kg (11.500 + 7.100 kg)	zul. Hinterachslast
4-Zylinder Diesel-Motor mit zweistufiger Turboaufladung, Ladeluftkühlung und Abgasrückführung. Partikelfilter mit SCR-Kat	6-Zylinder Diesel-Motor mit zweistufiger Turboaufladung, Ladeluftkühlung und Abgasrückführung. Partikelfilter mit SCR-Kat	6-Zylinder Diesel-Motor mit zweistufiger Turboaufladung, Ladeluftkühlung und Abgasrückführung. Partikelfilter mit SCR-Kat	6-Zylinder Diesel-Motor mit zweistufiger Turboaufladung, Ladeluftkühlung und Abgasrückführung. Partikelfilter mit SCR-Kat	6-Zylinder Diesel-Motor mit zweistufiger Turboaufladung, Ladeluftkühlung und Abgasrückführung. Partikelfilter mit SCR-Kat	Motor
4.580 ccm	6.871 ccm	6.871 ccm	6.871 ccm	12.419 ccm	Hubraum
162 kW / 220 PS bei 2.300 U/min, EURO VI	184 kW / 250 PS, bei 2.300 U/min, EURO VI	213 kW / 290 PS bei 2.200 U/min, EURO VI	251 kW / 341 PS, bei 2.200 U/min, EURO VI	324 kW / 440 PS bei 1.800 U/min, EURO VI	Leistung
850 Nm bei 1.300 - 1.800 U/min	1.000 Nm bei 1.200 - 1.750 U/min	1.150 Nm bei 1.200 - 1.750 U/min	1.250 Nm bei 1.200 - 1.800 U/min	2.100 Nm bei 930 - 1.400 U/min	Drehmoment
Elektronisches Bremssystem BrakeMatic, ABS, Motorbremse, Drucklufttrockner beheizt. ASR + ESP	Elektronisches Bremssystem BrakeMatic, ABS, Motorbremse, Drucklufttrockner beheizt. ASR + ESP	Elektronisches Bremssystem BrakeMatic, ABS, Motorbremse, Drucklufttrockner beheizt. ASR + ESP	Elektronisches Bremssystem BrakeMatic, ABS, Motorbremse, Drucklufttrockner beheizt. ASR + ESP	Elektronisches Bremssystem BrakeMatic, ABS, Motorbremse, Drucklufttrockner beheizt. ASR + ESP	Bremsanlage
Servo, Lenkradverstellung	Servo, Lenkradverstellung	Servo, Lenkradverstellung	Servo, Lenkradverstellung	Servo, Lenkradverstellung	Lenkung
VA verstärkt, Parabelfederung HA Luftfederung Stabilisatoren	VA verstärkt, Parabelfederung HA Luftfederung Stabilisatoren	Rollbalg-Luftfederung an VA + HA, Stabilisatoren (Parallelfederung VA)	Rollbalg-Luftfederung an VA + HA, Stabilisatoren	Rollbalg-Luftfederung an VA + HA, Stabilisatoren	Federung
235 / 75 R 17,5	235 / 75 R 17,5	285 / 70 R 19,5 (Einzelbereifung 385 / 55 R 22,5)	295 / 60 R 22,5	315 / 60 R 22,5	Bereifung
Automatisiertes 6-Gang- Getriebe, TipMatic®	Automatisiertes 12-Gang- Getriebe, TipMatic®	Automatisiertes 12-Gang- Getriebe, TipMatic®	Automatisiertes 12-Gang- Getriebe, TipMatic®	Automatisiertes 12-Gang- Getriebe, TipMatic®	Getriebe
180 l Diesel / 20 l AdBlue	180 l Diesel / 20 l AdBlue	300 l Diesel / 20 l AdBlue	300 l / 20 l AdBlue	400 l / 60 l AdBlue	Kraftstoffbehälter
24 V, 2 x 88 Ah Batterien	24 V, 2 x 88 Ah Batterien	24 V, 2 x 88 Ah Batterien	24 V, 2 x 88 Ah Batterien	24 V, 2 x 175 Ah Batterien	Elektrische Anlage
28 V / 120 A	28 V / 120 A	28 V / 120 A	28 V / 120 A	28 V / 120 A	Lichtmaschine
Lenkradschloss mit Wegfahrsperr	Lenkradschloss mit Wegfahrsperr	Lenkradschloss mit Wegfahrsperr	Lenkradschloss mit Wegfahrsperr	Lenkradschloss mit Wegfahrsperr	Diebstahlsicherung
Außentemperaturanzeige, Tempomat, M+S-Bereifung HA	Außentemperaturanzeige, Tempomat, M+S-Bereifung HA	Außentemperaturanzeige, Tempomat, M+S-Bereifung HA, Winterreifen VA (M+S-Bereifung VA / HA)	Außentemperaturanzeige, Tempomat, M+S-Bereifung HA	Außentemperaturanzeige, Tempomat, M+S-Bereifung HA	Sonstiges

TECHNISCHE DATEN

VARIO perfect



Alle Fahrzeugpreise gelten ab Werk Bohmte im Rahmen der Fahrzeugneufertigung.

* **Masse im fahrbereiten Zustand bedeutet gemäß DIN EN 1646-2:** Leergewicht inkl. Fahrer (75 kg), 90 % Kraftstoff, 100 % Frischwasser, 2 x 11 kg Aluminium-Gasflaschen, Bordwerkzeug.

** **Die Zuladung gemäß DIN EN 1646-2** ergibt sich aus der Differenz der technisch zulässigen Gesamtmasse und der Masse im fahrbereiten Zustand.

Bitte beachten Sie die Gewichtsangaben! Die Zuladungsmöglichkeit ist grundsätzlich abhängig vom Leergewicht des Reisemobils. Jeder zusätzliche Einbau von Zubehör und Sonderausstattungen reduziert die serienmäßige Zuladungskapazität des Fahrzeuges (z.B. Ein- und Aufbauten wie Dachhauben, Klimaanlage, SAT-Antenne etc.). Gewichtsangaben sind Circa-Angaben. Abweichungen +/- 5 % im Rahmen der Werkstoleranzen sind möglich und zulässig.

⁽¹⁾ Gesamtbreite 2.500 mm = Aufbaubreite 2.460 mm.
Gesamtbreite 2.550 mm = Aufbaubreite 2.500 mm.

⁽²⁾ Die Gesamthöhe kann sich ändern - je nach Größe / Höhe der Heckgarage / PKW-Garage.

Modell	Basis	Radstand	Technisch zulässige Gesamtmasse	Masse im fahrbereiten Zustand*	Zuladung**
			(kg)	EN 1646-2	ca. (kg)
		(mm)	(kg)	EN 1646-2	EN 1646-2
Perfect 750 SH	MAN TGL 8.220 BL	3.600	8.800 (7.490)	6.460	2.340 (1.030)
Perfect 750 SH	MB Atego 823 BL	3.620	8.600 (7.490)	6.460	2.140 (1.030)
Perfect 800 SH	MAN TGL 8.220 BL	3.900	8.800 (7.490)	6.750	2.050 (740)
Perfect 800 SH	MB Atego 823 BL	3.920	8.600 (7.490)	6.750	1.850 (740)
Perfect 850 SH	MAN TGL 8.220 BL	4.200	8.800 (7.490)	6.950	1.850 (540)
Perfect 850 SH	MB Atego 823 BL	4.220	8.600 (7.490)	6.950	1.650 (540)
Perfect 900 SH	MAN TGL 10.250 BL	4.500	10.000	7.440	2.560
Perfect 900 SH	MB Atego 1024 BL	4.520	10.500	7.540	2.960
Perfect 900 SH	MAN TGM 15.290 LL	4.425	15.000	8.790	6.210
Perfect 900 SH	MB Atego 1230 LL	4.460	11.990	8.760	3.230
Perfect 900 SH 4 x 4	MAN TGM 13.290 BL	4.250	14.100	9.990	4.110
Perfect 950 SH	MAN TGM 15.290 LL	5.075	15.000	9.410	5.590
Perfect 950 SH	MB Atego 1230 LL	4.760	11.990	9.380	2.610
Perfect 1000 SH	MAN TGM 15.290 LL	5.425	15.000	9.810	5.190
Perfect 1000 SH	MB Atego 1330 LL	5.360	13.500	9.780	3.720
Perfect 1050 SH	MAN TGM 15.290 LL	5.425	15.000	10.410	4.590
Perfect 1050 SH	MB Atego 1530 LL	5.360	15.000	10.380	4.620
Perfect 1050 SH	MAN TGS 18.440 LL	5.500	18.000	12.400	5.600
Perfect 1050 SH	MB Antos 1843 LL	5.500	18.000	12.550	5.450
Perfect 1100 SH	MAN TGS 18.440 LL	5.900	18.000	12.900	5.100
Perfect 1100 SH	MB Antos 1843 LL	5.800	18.000	12.850	5.150
Perfect 1200 SH	MAN TGS 26.440 LLL	5.100 + 1.350	26.000	15.250	10.750
Perfect 1200 SH	MB Antos 2543 LLL	5.200 + 1.350	25.000	15.200	9.800

PREISE

Modell	Basis	Länge	Breite ⁽¹⁾	Höhe ⁽²⁾	Frisch- wasser- tank	Ab- wasser- tank	Toiletten- tank	Fahrzeuggrundpreis netto	Fahrzeuggrundpreis inklusive 19 % MwSt
		(mm)	(mm)	(mm)	(Liter)	(Liter)	(Liter)	(EURO)	(EURO)
Perfect 750 SH	MAN TGL 8.220 BL	7.600	2.500	3.550	300	200	200	254.596,63	302.970,00
Perfect 750 SH	MB Atego 823 BL	7.600	2.500	3.550	300	200	200	261.151,26	310.770,00
Perfect 800 SH	MAN TGL 8.220 BL	8.200	2.500	3.550	300	200	200	268.403,36	319.400,00
Perfect 800 SH	MB Atego 823 BL	8.200	2.500	3.580	300	200	200	276.907,56	329.520,00
Perfect 850 SH	MAN TGL 8.220 BL	8.600	2.500	3.550	350	250	200	284.932,77	339.070,00
Perfect 850 SH	MB Atego 823 BL	8.600	2.500	3.580	350	250	200	291.487,39	346.870,00
Perfect 900 SH	MAN TGL 10.250 BL	9.000	2.500	3.550	400	250	250	302.563,02	360.050,00
Perfect 900 SH	MB Atego 1024 BL	9.000	2.500	3.580	400	250	250	311.100,84	370.210,00
Perfect 900 SH	MAN TGM 15.290 LL	9.000	2.550	3.600	400	250	250	316.344,53	376.450,00
Perfect 900 SH	MB Atego 1230 LL	9.000	2.550	3.650	400	250	250	326.319,32	388.320,00
Perfect 900 SH 4 x 4	MAN TGM 13.290 BL	9.000	2.550	3.800	400	250	250	360.487,39	428.980,00
Perfect 950 SH	MAN TGM 15.290 LL	9.500	2.550	3.600	400	250	250	332.487,39	395.660,00
Perfect 950 SH	MB Atego 1230 LL	9.500	2.550	3.650	400	250	250	338.084,03	402.320,00
Perfect 1000 SH	MAN TGM 15.290 LL	9.990	2.550	3.650	400	300	250	352.714,28	419.730,00
Perfect 1000 SH	MB Atego 1330 LL	9.990	2.550	3.650	400	300	250	361.613,44	430.320,00
Perfect 1050 SH	MAN TGM 15.290 LL	10.500	2.550	3.750	400	300	250	376.361,34	447.870,00
Perfect 1050 SH	MB Atego 1530 LL	10.500	2.550	3.750	400	300	250	385.739,49	459.030,00
Perfect 1050 SH	MAN TGS 18.440 LL	10.500	2.550	3.900	400	300	250	424.840,33	505.560,00
Perfect 1050 SH	MB Antos 1843 LL	10.500	2.550	3.900	500	350	300	430.033,61	511.740,00
Perfect 1100 SH	MAN TGS 18.440 LL	11.000	2.550	3.900	500	350	300	450.226,89	535.770,00
Perfect 1100 SH	MB Antos 1843 LL	11.000	2.550	3.900	500	350	300	455.403,36	541.930,00
Perfect 1200 SH	MAN TGS 26.440 LLL	12.000	2.550	3.950	500	400	300	512.512,60	609.890,00
Perfect 1200 SH	MB Antos 2543 LLL	12.000	2.550	3.950	500	400	300	516.403,36	614.520,00

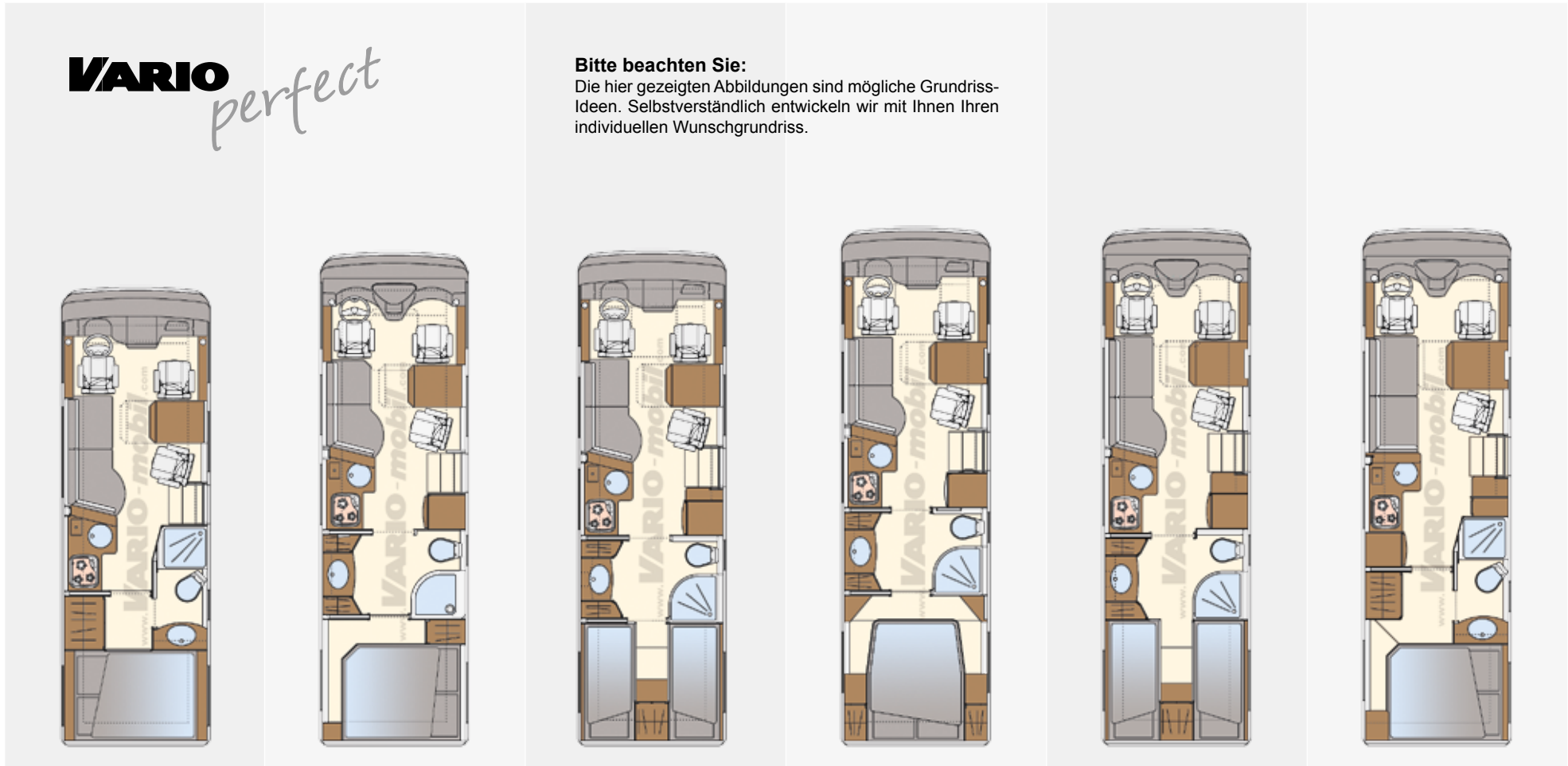
GRUNDRISSSE

Perfect 750 / A	Perfect 800 / A	Perfect 800 / B	Perfect 850 / A	Perfect 850 / B	Perfect 850 / C
-----------------	-----------------	-----------------	-----------------	-----------------	-----------------

VARIO perfect

Bitte beachten Sie:


Die hier gezeigten Abbildungen sind mögliche Grundriss-Ideen. Selbstverständlich entwickeln wir mit Ihnen Ihren individuellen Wunschgrundriss.



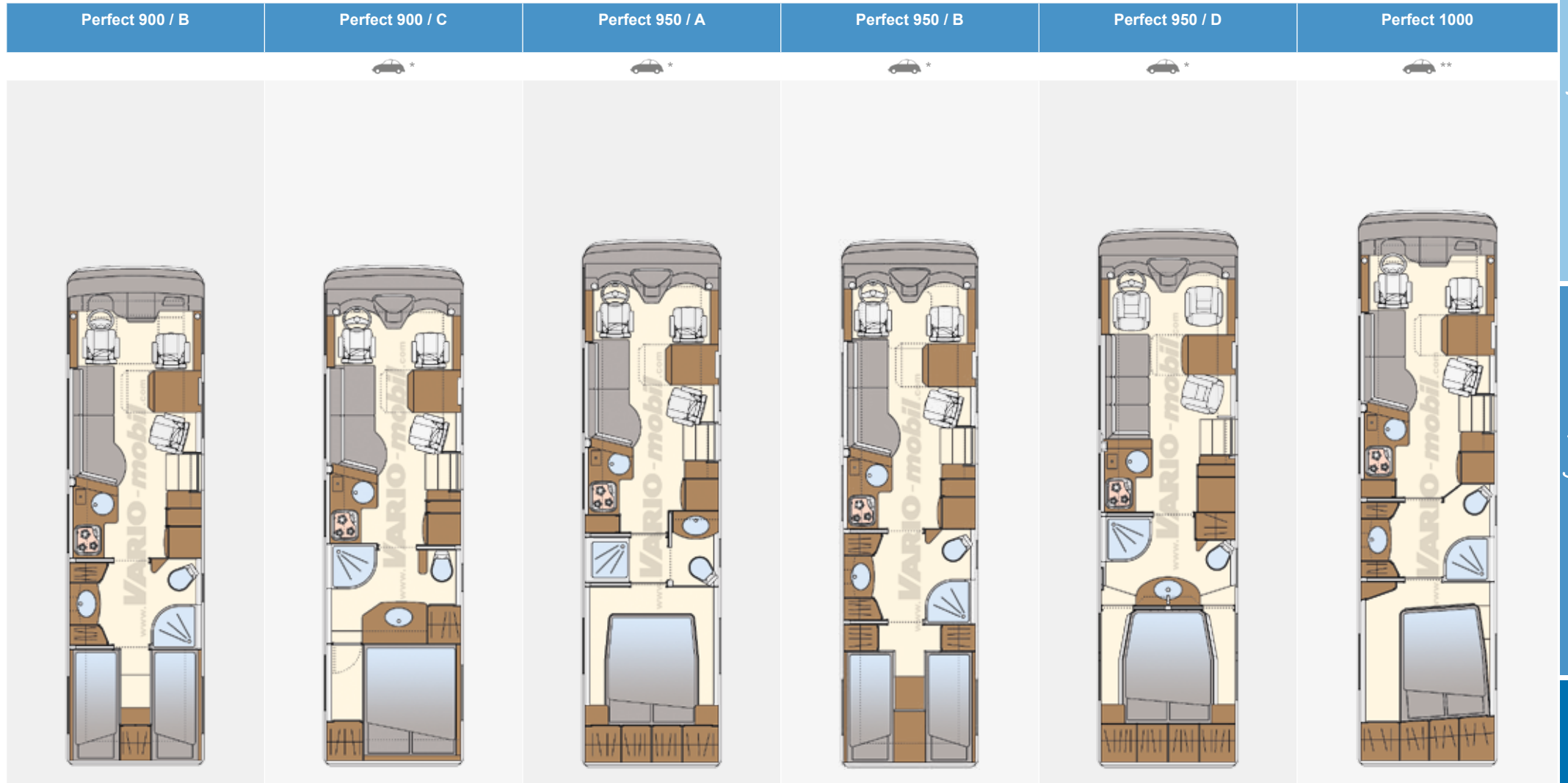
Gebaut für die schönsten Tage im Jahr

Alle VARIOmobile werden mit viel Liebe zum Detail individuell von Hand gefertigt. Die aufgeführten Grundrisse geben Ihnen Anregung für eine mögliche Platzverteilung. Entsprechend Ihren Vorgaben wird der Aufbau umgesetzt. So ist jedes VARIOmobil ein Unikat.





Selbstverständlich gehören auch Fahrzeuge für den gewerblichen Einsatz in unser Metier. Ob Info-Mobil, Präsentationsfahrzeug, Übertragungswagen, Labor- oder Messfahrzeug, mobile Bank, Zweitwohnung, Feriendomizil oder Hotel auf vier Rädern - Individualität wird bei uns GROSS geschrieben.

Serienmäßig werden alle VARIOmobile mit großen Stauraumkapazitäten ausgestattet. Tisch, Stühle, Fahrräder oder Motorroller finden Platz in einer sehr großen Heckgarage. Das  - Symbol zeigt an: eine PKW-Garage ist bei dieser Grundrissvariante möglich. Andere PKW-Typen auf Anfrage möglich.

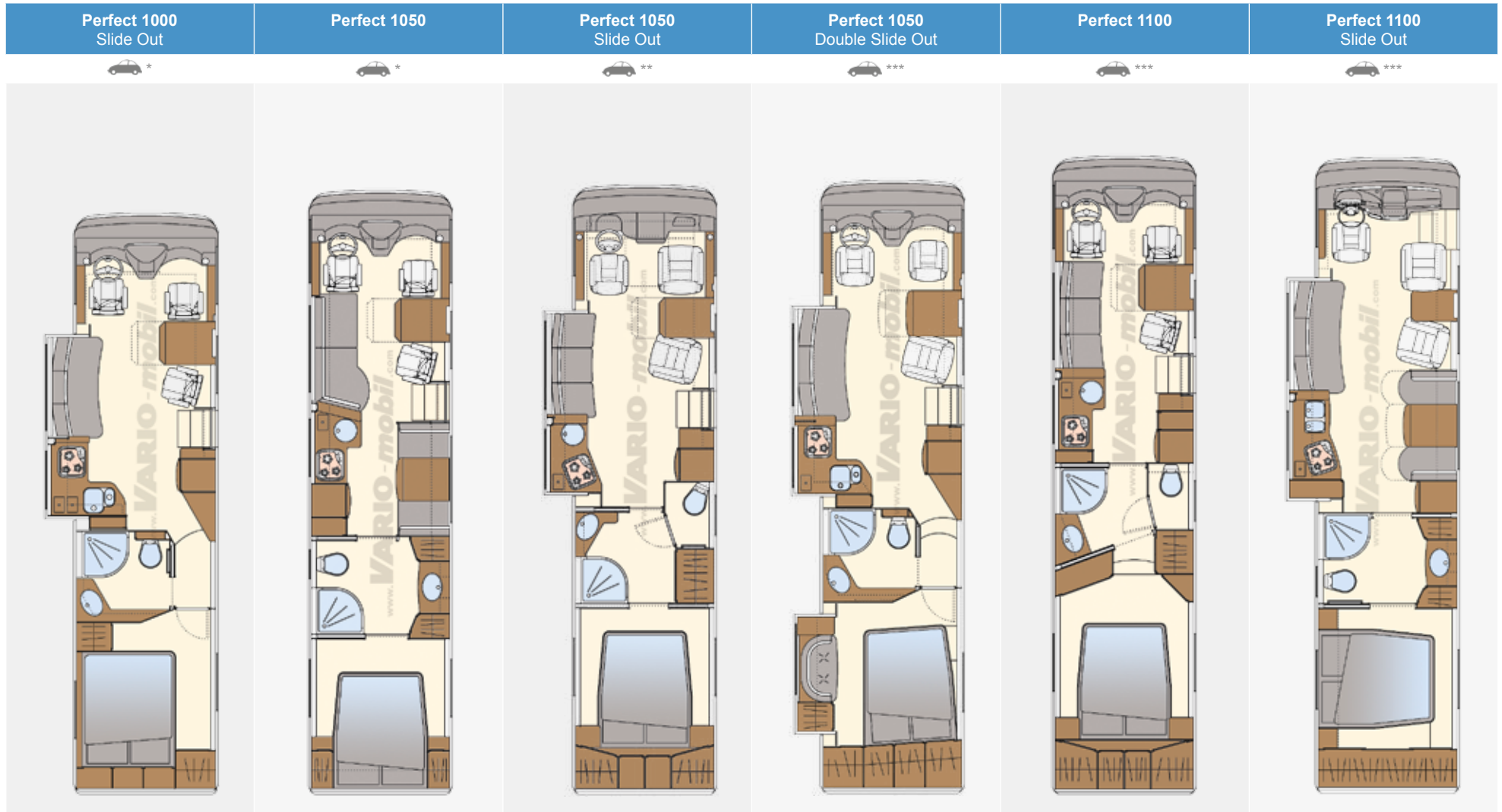
GRUNDRISSE



Bitte beachten Sie, dass die gezeigten Grundrisse Sonderausstattung beinhalten können.

-  * Garage: Smart for two
-  ** Garage: Smart for two, Toyota IQ
-  *** Garage: Smart for two, Toyota IQ, Toyota Aygo, Mini Cooper
-  **** Garage: Smart for two, Mini Cooper, Porsche 911, Boxter, BMW Z4, Mercedes SLK

GRUNDRISSE



Noch mehr Raumgefühl durch hydraulisch ausfahrbare Erker

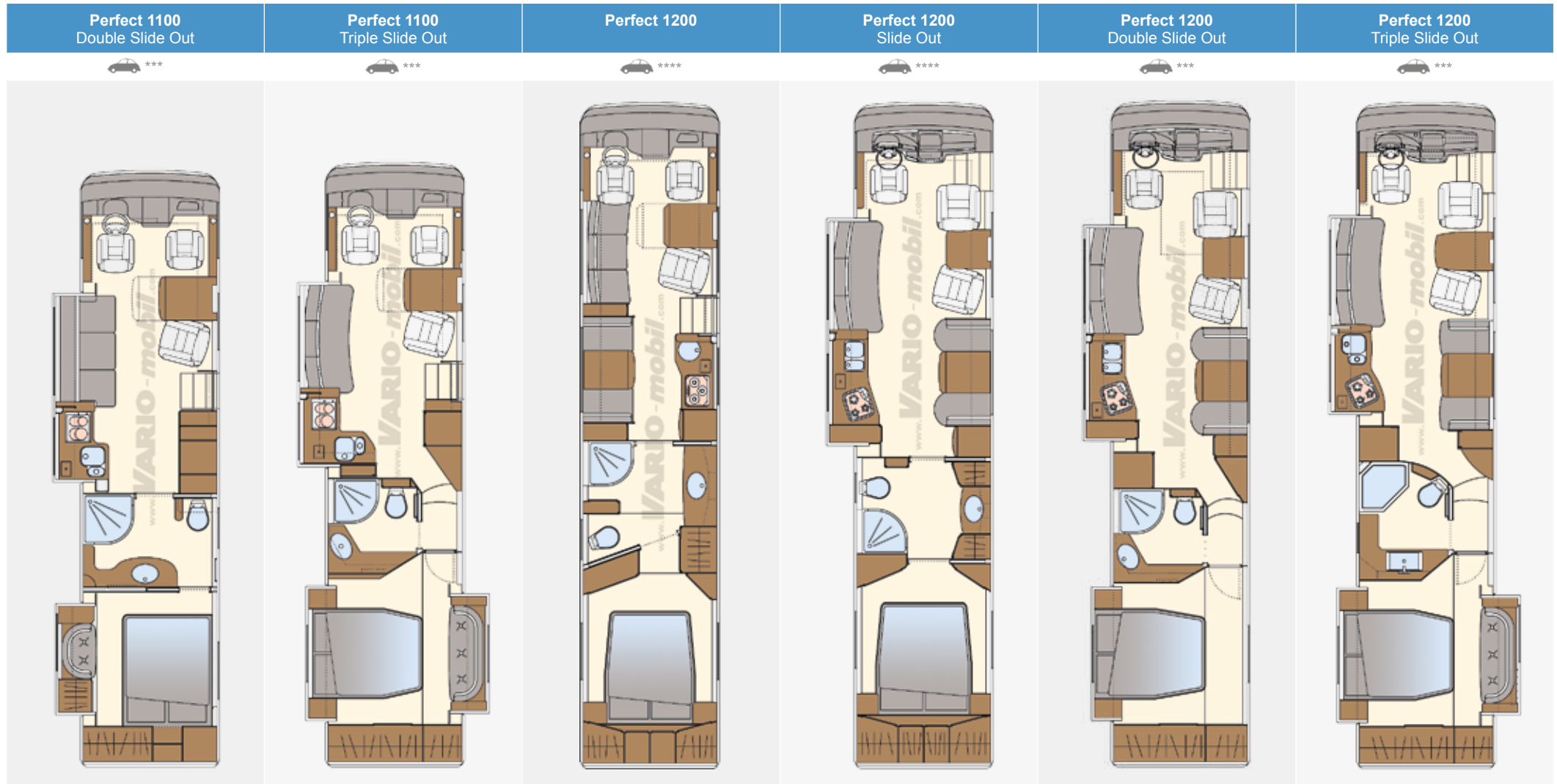
Genießen Sie die schönsten Tage des Jahres in großzügiger Atmosphäre. Ausfahrbare Erker - auch Slide Out genannt - vergrößern den Wohn- und Schlafraum Ihres Reisemobils.

VARIO Perfect mit Slide Out System

Hierbei werden die in einem hydraulisch betriebenen „Erker“ befindliche Küche und Sitzgruppe, das Bett und / oder eine weitere Sitzlandschaft im Schlafraum ausgefahren. Alle Unterbodenstauräume bleiben voll erhalten.





Das Slide Out System ist beim VARIO Perfect ab 10 m als Option lieferbar und verfügt über ein pneumatisches Dichtungssystem, Oberflächenheizung in Dach und Stirnseiten sowie eine verstärkte Gitterrohr-Rahmenkonstruktion des Fahrgestells. Es können bis zu drei Erker in einem Fahrzeug montiert werden.

GRUNDRISSE



Bitte beachten Sie:

Die hier gezeigten Abbildungen sind mögliche Grundriss-Ideen. Selbstverständlich entwickeln wir mit Ihnen Ihren individuellen Wunschgrundriss. Die hier gezeigten Grundrisse können Sonderausstattung beinhalten.

-  * Garage: Smart for two
-  ** Garage: Smart for two, Toyota IQ
-  *** Garage: Smart for two, Toyota IQ, Toyota Aygo, Mini Cooper
-  **** Garage: Smart for two, Mini Cooper, Porsche 911, Boxter, BMW Z4, Mercedes SLK



VARIO Perfect 1100 SH - MAN TGS

Ausfahrbare Wohnraumerker

Ein großzügiges Raumgefühl bietet der VARIO Perfect mit Slide Out-System. Hierbei werden die in einem hydraulisch betriebenen „Erker“ befindliche Küche und Sitzgruppe ausgefahren. Optional sind auch Schlafraum-Erker möglich. Das Slide Out-System ist beim VARIO Perfect ab 9 m als Option lieferbar.

Eingefahren ist das Slide Out-System kaum wahrnehmbar, da nur ein minimaler Spalt in der Aussenwand zu sehen ist. Pneumatische Dichtungssysteme und die Beheizung der Außenflächen sorgen auch im Winter für einwandfreie Funktion der ausfahrbaren Erker. Werden zwei gegenüberliegende Erker ausgefahren, vergrößert sich die zur Verfügung stehende Fahrzeug-Innenbreite von 2,50 m auf gut 3,20 m - für ein Plus an Lebensqualität.

VARIO perfect



Interieur Teakholz „bentART“

Bezeichnung	750 SH	800 SH	850 SH	900 SH	950 SH	1000 SH	1050 SH	1100 SH	1200 SH
FAHRGESTELLE (siehe auch detaillierte Fahrgestellausstattungen)									
Leistungsstarke 4- und 6-Zylinder Turbo Diesel Motoren, Direkteinspritzung, Ladeluftkühlung	■	■	■	■	■	■	■	■	■
Antiblockiersystem (ABS), ASR, ESP. Stabilisator: Vorder- und Hinterachse verstärkt	■	■	■	■	■	■	■	■	■
Elektronisches Brems-System (EBS) MAN TGL / TGM / TGS	■	■	■	■	■	■	■	■	■
Elektropneumatisches Bremssystem (EPB) MB Atego / Antos	■	■	■	■	■	■	■	■	■
Servolenkung	■	■	■	■	■	■	■	■	■
Vorderachse verstärkt, Parabelfederung, Hinterachse Luftfederung MB Atego 823-1024 BL, MAN TGL 8.220 - 10.250 BL	■	■	■	■					
Rollbalg-Luftfederung an Vorder- und Hinterachse MB Atego 1230 LL / 1530 LL, MB Antos 1843 LL / 2543 LLL, MAN TGM, MAN TGS				■	■	■	■	■	■
Automatisiertes 6-Gang-Getriebe MB Atego 823 BL / 923 BL / 924 BL / 1024 BL, MB Antos 1843 LL, MAN TGL 8.220 BL / 10.220 BL	■	■	■	■	■	■	■	■	
Automatisiertes 8-Gang-Getriebe MB Atego 1230 LL / 1330 LL / 1530 LL				■	■	■	■		
Automatisiertes 12-Gang-Getriebe MAN TGL 8.250 BL / 10.250 BL, MAN TGM, MAN TGS, MB Antos 2543 LLL				■	■	■	■	■	■
Kraftstoffbehälter 180 l Diesel / 25 l AdBlue, MB Atego	■	■	■	■	■	■	■		
Kraftstoffbehälter 180 l Diesel / 20 l AdBlue, MAN TGL 8.220 BL / 8.250 BL / 10.220 BL / 10.250 BL	■	■	■	■					
Kraftstoffbehälter 300 l Diesel / 20 l AdBlue, MAN TGM 15.290 LL / 13.290 BL 4x4 / 18.340 LL				■	■	■	■		
Kraftstoffbehälter 400 l Diesel / 60 l AdBlue, MAN TGS 18.440 LL / 26.440 LLL. MB Antos / Actros (390 l Diesel / 60 l AdBlue)								■	■
Diebstahlsicherung / Wegfahrsperrung elektronisch	■	■	■	■	■	■	■	■	■
Tempomat	■	■	■	■	■	■	■	■	■
Bus-Außenspiegel mit langen Armen nach vorn, beheizt, elektrisch verstellbar, Weitwinkelspiegel, Bugbeobachtungsspiegel	■	■	■	■	■	■	■	■	■
Bereifung auf Hinterachse mit M+S-Kennzeichnung	■	■	■	■	■	■	■	■	■
Lenksäule verstellbar	■	■	■	■	■	■	■	■	■
Halogen-Scheinwerfer, Fernscheinwerfer, Nebelscheinwerfer	■	■	■	■	■	■	■	■	■
2 x Nebelschlussleuchte, 2 x Rückfahrcheinwerfer	■	■	■	■	■	■	■	■	■
LED Positionslampen, LED Seitenmarkierungsleuchten	■	■	■	■	■	■	■	■	■
LED Tagfahrlicht	■	■	■	■	■	■	■	■	■
SKA Fahrer-/Beifahrer-Komfortsitz mit integriertem 3-Punkt-Gurt, Kopfstütze und Armlehnen, Höhen- / Neigungsverstellung, Sitzkissentiefeneinstellung, Lordosenstütze pneumatisch, drehbar, in aufgepolsteter Ausführung	■	■	■	■	■	■	■	■	■
Original-Rahmenabsenkung / -Verlängerung für hohe Anhängelasten	■	■	■	■	■	■	■	■	■
Motorraum mit zusätzlicher Schalldämmung	■	■	■	■	■	■	■	■	■
Unterboden-Wachsbehandlung der Rahmenteile	■	■	■	■	■	■	■	■	■
Edelstahl-Radzierblenden rundum	■	■	■	■	■	■	■	■	■
Fahrerpedest angehoben, ebenes Bodenniveau	■	■	■	■	■	■	■	■	■
Außenthermometer	■	■	■	■	■	■	■	■	■
Nachlaufachse, hydraulisch gelenkt, MB Antos / Actros 2543 LLL, MAN TGS 26.440 LLL									■
Differentialsperre MB Antos / Actros 2543 LLL									■
4 x 4 Package VARIO Perfect 900 SH 4 x 4 – MAN TGM 13.290 BL 4 x 4: Gitterrohr-Unterrahmen verstärkt, Karosserieverstärkungen / -versteifungen, Windschutzscheibe niedrig in Karosseriebreite 2.500 mm, Seitenwände 3 mm GfK (glasfaserverstärkter Kunststoff), Front- / Heckstoßstange in verstärkter Ausführung, Radläufe vergrößert, Radhäuser mit Aluminium ausgekleidet, Original-Rahmenabsenkung Unterseite mit 3 mm Aluminium verkleidet, Schutzblech unter Kraftstofftank, Bodenfreiheit erhöht / kürzere seitliche Bodenschürzen (1. Einstiegstufe höher), doppelte Einstiegstufe außen, elektrisch betätigt mit Schalter				■					

SERIENAUSSTATTUNG

Bezeichnung	750 SH	800 SH	850 SH	900 SH	950 SH	1000 SH	1050 SH	1100 SH	1200 SH
AUFBAU									
Vollisolierte, selbsttragende, gerippefreie GfK-Sandwichkarosserie (GfK = Glasfaser verstärkter Kunststoff), nahtlos eingearbeitete Formteile	■	■	■	■	■	■	■	■	■
Kältebrückenfreie Eckverbindungsprofile	■	■	■	■	■	■	■	■	■
GfK / Aluminium-Sandwich-Dach mit 40 mm Isolierung, voll begehbar	■	■	■	■	■	■	■	■	■
GfK-Sandwichboden mit 40 mm Isolierung	■	■	■	■	■	■	■	■	■
Seitenwände außen 2,0 mm GfK und 40 mm PU-Isolierung	■	■	■						
Seitenwände außen 2,3 mm GfK und 40 mm PU-Isolierung				■	■	■	■		
Seitenwände außen 3,0 mm GfK und 40 mm PU-Isolierung								■	■
Unterrahmen aus verzinkten lackierten Stahlprofilen	■	■	■	■	■	■	■	■	■
Omnibus-Panorama-Windschutzscheibe, Verbundglas getönt	■	■	■	■	■	■	■	■	■
Hartglasschiebefenster rundum, Isolier-Sicherheitsverglasung, getönt	■	■	■	■	■	■	■	■	■
Verdunkelungs- und Moskitorollos an den Wohnraum-Fenstern	■	■	■	■	■	■	■	■	■
2 x Dachhauben mit Zwangsentlüftung, Verdunkelungs-/Moskitorollo	■	■	■	■	■	■	■	■	■
Isoliertes Verdunkelungs- / Sonnenschutzrollo vor Windschutzscheibe, elektrisch betrieben (12 V)	■	■	■	■	■	■	■	■	■
Dachreling Aluminium, Ovalrohr lackiert	■	■	■	■	■	■	■	■	■
Eingangstür in Verbundbauweise mit Zusatzsicherheitsschloss und Moskito-Falttür	■	■	■	■	■	■	■	■	■
Elektrische Einstiegsstufe außen über Türkontakt gesteuert, Einstiegsstufen innen	■	■	■	■	■	■	■	■	■
Isolierter und beheizter Frischwassertank / Abwassertank / Fäkalientank	■	■	■	■	■	■	■	■	■
Isolierter Doppelboden mit angehobenem Fahrerpodest, ebenes Bodenniveau	■	■	■	■	■	■	■	■	■
Sichtflächen Veloursbespannung / Microfaserbespannung	■	■	■	■	■	■	■	■	■
Sicherheitsgurte Wohnraum gemäß Grundriss	■	■	■	■	■	■	■	■	■
Außenklappen in Omnibusbauweise, vollisoliert, 2-Punkt Drehriegelverschlüsse, Gasdruckaufsteller	■	■	■	■	■	■	■	■	■
Isolierte und beheizte Heckgarage für Fahrrad- / Motorrollertransport mit seitlicher Außenklappe	■	■	■	■	■	■	■	■	■
Unterbodenstaukästen voll isoliert, mit Nadelfilz ausgekleidet, beheizt, beleuchtet	■	■	■	■	■	■	■	■	■
Ein-Schlüssel-Schließsystem für Staufachklappen und Einfüllstutzen	■	■	■	■	■	■	■	■	■
Unterbodenschutzbehandlung des gesamten Fahrzeugbodens	■	■	■	■	■	■	■	■	■
AUSSENDESIGN									
Hochwertige Lackierung des gesamten Fahrzeuges in 2-Komponenten-Autolack uni weiß	■	■	■	■	■	■	■	■	■
Farbstreifen-Designlackierung in Metallic - Ausführung (keine Folien)	■	■	■	■	■	■	■	■	■
Lackierte Außenspiegel	■	■	■	■	■	■	■	■	■
Lackierte Anbauteile (wie Lüftungsgitter etc.)	■	■	■	■	■	■	■	■	■

star

perfect

alkoven

Bezeichnung	750 SH	800 SH	850 SH	900 SH	950 SH	1000 SH	1050 SH	1100 SH	1200 SH
INNENEINRICHTUNG & COCKPIT									
Möbelbauholz mit beidseitigem Echtholzurnier in Eiche oder Buche gedämpft, verschiedene Möbelfarben	■	■	■	■	■	■	■	■	■
Hängeschränke / Wohnraum rundum und Schlafrum mit Klappen und Push-Lock-Verriegelung	■	■	■	■	■	■	■	■	■
Kleiderschrank mit Kleiderstange, Türen mit 3-Punkt-Stangenschloss	■	■	■	■	■	■	■	■	■
Isolierte Schiebetüren in Verbundbauweise mit Schloss und automatischer Arretierung zum Bad und zum Schlafrum	■	■	■	■	■	■	■	■	■
Wohnraum Sitzcouch mit Unterpolsterung, hochwertiger Polyesterstoff, Sitzkasten mit Holz verkleidet	■	■	■	■	■	■	■	■	■
SKA Wohnraum-Komfortsitz mit integriertem 3-Punkt-Gurt, drehbar, integrierte Kopfstütze und Armlehnen, Höhen- und Neigungsverstellung, Sitzkissentiefeneinstellung, Lordosenstütze pneumatisch, Sitz in aufgepolsteter Ausführung	■	■	■	■	■	■	■	■	■
Bartischversion mit ausziehbarem Zwischenteil (500 mm) und Zeitungsablagen	■	■	■	■	■	■	■	■	■
Heckbetten hinterlüftet mit FROLI-Schlafbettensystem, Kaltschaum-Liegematratze, 1.500 x 2.000 mm	■	■							
Heckbetten hinterlüftet mit FROLI-Schlafbettensystem, Kaltschaum-Liegematratze, 1.600 x 2.000 mm			■	■	■	■	■	■	■
Zusätzliche Windschutzscheibenbeheizung durch Wohnraumheizung	■	■	■	■	■	■	■	■	■
Teppichboden im Wohnraum lose verlegt, herausnehmbar	■	■	■	■	■	■	■	■	■
Energiesparende Halogenspots in Decke / Hängeschränke eingelassen	■	■	■	■	■	■	■	■	■
KÜCHE									
Schichtstoffarbeitsplatte, verschiedene Dekore, rundumlaufende Massivholzeinfassung, Küchenrückwand abwaschbar	■	■	■	■	■	■	■	■	■
3-Flammen Edelstahl-Gaskocher mit integrierter Glasabdeckung, Zündautomatik, flächenbündig in Arbeitsplatte eingelassen	■	■	■	■	■	■	■	■	■
Edelstahl-Spüle flächenbündig in Arbeitsplatte eingelassen, mit Abdeckung	■	■	■	■	■	■	■	■	■
Einhebel-Haushaltsmischbatterie, chrom	■	■	■	■	■	■	■	■	■
Schubkästen und Auszüge in Rollen gelagert	■	■	■	■	■	■	■	■	■
100 l DOMETIC-Kühlschrank, AES (12V / 230V/Gas), 10 l Gefrierfach	■	■							
190 l DOMETIC-Kühlschrank, AES (12V / 230V/Gas), 30 l Gefrierfach			■	■	■	■	■	■	■
Abfalleimer mit Abdeckung flächenbündig in Arbeitsplatte integriert	■	■	■	■	■	■	■	■	■
Thekenablage aus Massivholz als Spritzschutz	■	■	■	■	■	■	■	■	■
Hängeschränke mit Klappen, Einlegeböden und Push-Lock-Verriegelung	■	■	■	■	■	■	■	■	■
Steckdosen 2 x 230 V / 1 x 12 V	■	■	■	■	■	■	■	■	■

SERIENAUSSTATTUNG

Bezeichnung	750 SH	800 SH	850 SH	900 SH	950 SH	1000 SH	1050 SH	1100 SH	1200 SH
BAD									
Innenflächen spritzwasserabweisend, abwaschbar verkleidet	■	■	■	■	■	■	■	■	■
Waschtisch-Unterschrank mit Türen	■	■	■	■	■	■	■	■	■
Waschtischplatte CORIAN® / STARON® mit eingelassenem Acrylwaschbecken und Haushalts-Einhebelmischbatterie, chrom	■	■	■	■	■	■	■	■	■
Spiegelschrank, 3-teiliger Spiegel, Einlegeböden	■	■	■	■	■	■	■	■	■
Zusätzliche Ablage unter Spiegelschrank mit Chromreling	■	■	■	■	■	■	■	■	■
Separate Dusche mit Faltschiebetür, Haushalts-Einhebel-Duscharmatur mit wassersparendem Brausekopf, chrom	■	■	■	■	■	■	■	■	■
Viertelkreisduche mit Echtglas-Viertelkreisschiebetür, Haushalts-Einhebel-Duscharmatur mit wassersparendem Brausekopf / chrom								■	■
Ablage CORIAN® / STARON® mit Chromreling in Dusche	■	■	■	■	■	■	■	■	■
Feste Keramik-Wasserspültoilette SEALAND	■	■	■	■	■	■	■	■	■
Umfangreiche Badaccessoires (Seifenspendler, Zahnpfutzbecher, Toilettenpapierhalter, Handtuchhaken), Steckdose 230 V	■	■	■	■	■	■	■	■	■
ELEKTRIK									
Solaranlage 12 V / 55 W mit elektronischem Laderegler	■	■	■	■	■	■	■	■	■
Wartungsfreie Wohnraum-Gel-Batterie 12 V / 210 Ah	■	■	■	■	■	■	■	■	■
2 x wartungsfreie Wohnraum-Gel-Batterien 12 V / 210 = 420 Ah									■
Batterieladeautomat 12 V / 50 A mit Softstart, microprozessorgesteuert, Temperaturfühler	■	■	■	■	■	■	■	■	■
Batterieüberwachungsgerät / Amperestundenzähler für Wohnraumbatterien	■	■	■	■	■	■	■	■	■
230 V Außenanschluss mit Einspeisungskabel, FI-Personenschutz-Automat	■	■	■	■	■	■	■	■	■
Automatische Ladung der Wohnraumbatterien während der Fahrt	■	■	■	■	■	■	■	■	■
Automatische Abschaltung des Bordnetzes bei Batterie-Unterspannung	■	■	■	■	■	■	■	■	■
Zentraler Batterie Hauptschalter im Panel für alle Verbraucher	■	■	■	■	■	■	■	■	■
LCD-VARIO-Control-Panel zur Überwachung von Frischwasser-, Abwasser-, Toilettentank und Batteriespannung von Fahrzeug- & Wohnraumbatterie	■	■	■	■	■	■	■	■	■
VARIO-Relaisverteiler mit 230 V und 12 V Absicherung, Gas- / Generortankanzeige, automatische Umschaltung von Außen- & Generatorstrom	■	■	■	■	■	■	■	■	■
Elektrische Leitungen servicefreundlich in Kabelkanälen verlegt, Elektro-Zentrale mit Schaltschrank-Technikklemmen	■	■	■	■	■	■	■	■	■
Beleuchtung mit energiesparenden Halogenspots, separate Schaltung (LED Spots nach Absprache)	■	■	■	■	■	■	■	■	■
Diverse Steckdosen, 12 / 230 V	■	■	■	■	■	■	■	■	■
GAS									
Gasflaschenkasten für 2 x 11 kg Flaschen, TRUMA DuoControl Sicherheitsregler mit Fernanzeige Duo C und Eis-Ex	■	■	■	■	■	■	■	■	■
Auszug für 2 x 11 kg Gasflaschen (leichtere Beladung)	■	■	■	■	■	■	■	■	■
Gastank, 85 l zusätzlich mit Fernbefüllung, Eis-Ex, Fernanzeige					■				
Gastank, 116 l zusätzlich mit Fernbefüllung, Eis-Ex, Fernanzeige						■	■	■	■

star

perfect

alkoven

Bezeichnung	750 SH	800 SH	850 SH	900 SH	950 SH	1000 SH	1050 SH	1100 SH	1200 SH
-------------	--------	--------	--------	--------	--------	---------	---------	---------	---------

HEIZUNG

ALDE 3010 Warmwasser-Gas-Zentralheizung mit Wandkonvektoren, zusätzlicher Windschutzscheibenbeheizung, Außenstauraumbeheizung, Heizleistung Propan 5.500 W/Butan 6.400 W, integrierter WW-Boiler, 8,4 l. Zusätzliche Elektroheizung 230 V / 1.050 - 2.100 W. Thermostatische Steuerung.	■	■	■	■	■	■	■	■	■
Zusätzliche Diesel-Warmwasserheizung WEBASTO Thermo 90 ST in die serienmäßige Heizung integriert, Heizleistung 9.000 / 7.200 W								■	■
Fußbodenheizung im gesamten Wohnraum, unter dem Bartisch und im Fußraum vor Fahrer- und Beifahrersitz									■
Fußbodenheizung im Badbereich									■
Fußbodenheizung im Schlafraum mit separatem Thermostat									■
Motorwärmetauscher zur Beheizung des Wohnraums durch Motorabwärme	■	■	■	■	■	■	■	■	■
Nachtabsenkung zeitlich begrenzt einstellbar	■	■	■	■	■	■	■	■	■

WASSERVERSORGUNG

Frischwassertank im isolierten und beheizten Innenraum, Schnellentleerungsventil, Inhalt 300 l	■	■							
Frischwassertank, Inhalt 350 l			■						
Frischwassertank, Inhalt 400 l				■	■	■	■		
Frischwassertank, Inhalt 500 l							☒	■	■
Abwassertank im isolierten und beheizten Doppelboden, Entleerungsschieber im beheizten Innenraum, Inhalt 200 l	■	■							
Abwassertank, Inhalt 250 l			■	■	■				
Abwassertank, Inhalt 300 l						■	■		
Abwassertank, Inhalt 350 l							☒	■	
Abwassertank, Inhalt 400 l									■
Toilettentank im isolierten und beheizten Doppelboden, Entleerungsschieber im beheizten Innenraum, Inhalt 200 l	■	■	■						
Toilettentank, Inhalt 250 l				■	■	■	■		
Toilettentank, Inhalt 300 l							☒	■	■
Wasseranlage mit leistungsstarker Druckwasserpumpe 11 l/min und Ausdehnungsgefäß	■	■	■	■	■	■	■	■	■
Schnellentleerungsventile / gesamte Wasseranlage (Winterentleerung)	■	■	■	■	■	■	■	■	■
Zentraler Entsorgungsablauf mit Bajonettanschluss 3" für Abwasser- / Toilettentank	■	■	■	■	■	■	■	■	■
Entsorgungsschlauch, ausziehbar, in separatem Behälter untergebracht	■	■	■	■	■	■	■	■	■
Frischwassertankbefüllung mit GARDENA®- Anschluss im Staufach	■	■	■	■	■	■	■	■	■

SONSTIGES

Individuelle Zusammenstellung / Bemusterung des Interieurs und der farblichen Außengestaltung	■	■	■	■	■	■	■	■	■
---	---	---	---	---	---	---	---	---	---

SONDERAUSSTATTUNG

☐ = Sonderausstattung

■ = Serienausstattung

Code	Bezeichnung / Sonderausstattung	kg	750 SH	800 SH	850 SH	900 SH	950 SH	1000 SH	1050 SH	1100 SH	1200 SH	Preise / EURO netto	Preise / EURO inkl. 19 % MwSt.
Fahrgestell Mercedes Benz Atego													
C100	Motorvariante MB Atego 824-1024, 6 Zylinder-Reihenmotor, Euro 6, 7.698 ccm, 175 kW / 238 PS bei 2.200 U/min, 1000 Nm bei 1.200-1.600 U/min	250	☐	☐	☐	■						3.330,25	3.963,00
C113	Differentialsperre HA	10	☐	☐	☐	☐	☐	☐	☐			486,55	579,00
C600	Dieseltank 300 l	130				☐	☐	☐	☐			1.463,87	1.742,00
CD6F	Klimaanlage Fahrerplatz	20	☐	☐	☐	☐	☐	☐	☐			1.840,34	2.190,00
C162	Wurzelholzdekor Armaturenbrett	2	☐	☐	☐	☐	☐	☐	☐			613,45	730,00
C284	Spurverbreiterung VA / HA (+ 140 / + 100 mm) MB Atego 823 - 1024	78	☐	☐	☐	☐						3.286,55	3.911,00
C182	Aluminiumfelgen ALCOA DURA BRIGHT 6,75 x 17,5, 6-fach MB ATEGO 823 - 1024	-60	☐	☐	☐	☐	☐					3.100,84	3.690,00
C919	Spurverbreiterung VA (+ 132 mm), MB Atego 1224 - 1530	10				☐	☐	☐	☐			1.034,45	1.231,00
C920	MB Atego 923 Lastvariante 9,5 t (4,0/6,2) bei Serie 823		☐	☐	☐							3.068,07	3.651,00
C923	MB Atego 1330 Lastvariante 13,5 t (5,1/9,3) bei Serie 1230					☐	☐					3.642,86	4.335,00
C924	MB Atego 1530 Lastvariante 15,0 t (5,1/10,5) bei Serie 1330							☐				3.642,86	4.335,00
Fahrgestell Mercedes Benz Antos / Actros 1843 LL / 2543 LLL													
CD6G	Klimaautomatik	35							☐	☐	☐	2.690,76	3.202,00
CCS1H	Spurhalteassistent	1							☐	☐	☐	2.205,88	2.625,00
CCS1I	Abstandshalteassistent mit Active-Brake-Assist 3	3							☐	☐	☐	4.777,31	5.685,00
CB3H	Sekundär-Wasser-Retarder	70							☐	☐	☐	7.609,24	9.055,00
CCS1L	Aufmerksamkeitsassistent								☐	☐	☐	100,00	119,00
CCD0D	Holz- Lederlenkrad	1							☐	☐	☐	814,29	969,00
CD5E	6 x Alu-Räder ALCOA Dura Bright 11,75 x 22,5" VA / 9" x 22,5" HA	-105							☐	☐		5.008,40	5.960,00
CD6E	8 x Alu-Räder ALCOA Dura Bright 11,75 x 22,5" VA / 9" x 22,5" HA / 11,75 x 22,5" für NLA	-140									☐	7.077,31	8.422,00
C442	Rudmatik Schleuderkette für Antriebsachse	40							☐	☐	☐	3.583,19	4.264,00
CXXX	Fahrerhausvariante ACTROS anstelle ANTOS	100								☐	☐	10.055,46	11.966,00

star

perfect

alkoven

Code	Bezeichnung / Sonderausstattung	kg	750 SH	800 SH	850 SH	900 SH	950 SH	1000 SH	1050 SH	1100 SH	1200 SH	Preise / EURO netto	Preise / EURO inkl. 19 % MwSt.
Fahrgestell MAN TGL 8.220-10.250 / TGM 13.290 BL 4x4 / TGM 15.290 LL / TGM 18.340 LL													
C200	Motorvariante MAN TGL 8.250, 6 Zylinder-Reihenmotor, Euro 6, 6.871 ccm, 184 kW / 250 PS bei 2.300 U/min, 1.000 Nm bei 1.200 - 1.750 U/min	250	<input type="checkbox"/>	<input type="checkbox"/>	<input type="checkbox"/>	<input checked="" type="checkbox"/>						5.596,64	6.660,00
C202	Lufffederung VA MAN TGL 8.220 - 10.250, Hebe- / Senkvorrichtung	50	<input type="checkbox"/>	<input type="checkbox"/>	<input type="checkbox"/>	<input type="checkbox"/>						9.765,55	11.621,00
C203	Motorvariante MAN TGM 18.340, 6 Zylinder-Reihenmotor, Euro 6, 6.871 ccm, 251 kW / 341 PS bei 2.300 U/min, 1.250 Nm/1.200-1.800 U/min, zulässiges Gesamtgewicht 18.000 kg, (VA 7.100 kg / HA 11.500 kg) bei Serie TGM 15.290 LL	500				<input type="checkbox"/>	<input type="checkbox"/>	<input type="checkbox"/>	<input type="checkbox"/>			18.397,48	21.893,00
C214	Differentialsperre HA MAN TGL 8.220 - TGM 18.340	10	<input type="checkbox"/>	<input type="checkbox"/>	<input type="checkbox"/>	<input type="checkbox"/>	<input type="checkbox"/>	<input type="checkbox"/>	<input type="checkbox"/>			405,04	482,00
C225	Spurverbreiterung VA / HA (+ 140 / + 140 mm) TGL 8.220 - 10.250	78	<input type="checkbox"/>	<input type="checkbox"/>	<input type="checkbox"/>	<input type="checkbox"/>						3.286,55	3.911,00
C244	Klimaanlage Fahrerhaus MAN TGL 8.220 - TGM 18.340	20	<input type="checkbox"/>	<input type="checkbox"/>	<input type="checkbox"/>	<input type="checkbox"/>	<input type="checkbox"/>	<input type="checkbox"/>	<input type="checkbox"/>			1.626,05	1.935,00
C264	Wurzelholzdekor Armaturenbrett MAN TGL 8.220 - TGM 18.340	2	<input type="checkbox"/>	<input type="checkbox"/>	<input type="checkbox"/>	<input type="checkbox"/>	<input type="checkbox"/>	<input type="checkbox"/>	<input type="checkbox"/>			608,40	724,00
C281	Aluminiumfelgen ALCOA Dura Bright 6,75 x 17,5, 6-fach MAN TGL 8.220-10.250	-60	<input type="checkbox"/>	<input type="checkbox"/>	<input type="checkbox"/>	<input type="checkbox"/>						2.325,21	2.767,00
C257LM	Multifunktionslenkrad		<input type="checkbox"/>	<input type="checkbox"/>	<input type="checkbox"/>	<input type="checkbox"/>	<input type="checkbox"/>	<input type="checkbox"/>	<input type="checkbox"/>			570,59	679,00
C208AM	V-Konstant-Regelung (Bremsomat)		<input type="checkbox"/>	<input type="checkbox"/>	<input type="checkbox"/>	<input type="checkbox"/>	<input type="checkbox"/>	<input type="checkbox"/>	<input type="checkbox"/>			141,18	168,00
C308AK	Kipphebelbremse (EVB)	2	<input type="checkbox"/>	<input type="checkbox"/>	<input type="checkbox"/>	<input type="checkbox"/>	<input type="checkbox"/>	<input type="checkbox"/>	<input type="checkbox"/>			440,34	524,00
C258ES	Emergency Brake Assist 1 (EBA1) Notbremssystem	5	<input type="checkbox"/>	<input type="checkbox"/>	<input type="checkbox"/>	<input type="checkbox"/>	<input type="checkbox"/>	<input type="checkbox"/>	<input type="checkbox"/>			3.485,71	4.148,00
C045CA	MAN Easy Start (Anfahrhilfe)		<input type="checkbox"/>	<input type="checkbox"/>	<input type="checkbox"/>	<input type="checkbox"/>	<input type="checkbox"/>	<input type="checkbox"/>	<input type="checkbox"/>			95,80	114,00
C880	Lastvariante TGL 10.220 bei Serie 8.220		<input type="checkbox"/>	<input type="checkbox"/>	<input type="checkbox"/>							3.999,16	4.759,00
Fahrgestell MAN TGS 18.440 LL / 26.440 LLL													
C246	Differentialsperre HA MAN TGS	10							<input type="checkbox"/>	<input type="checkbox"/>	<input type="checkbox"/>	400,00	476,00
C261	Wurzelholzdekor Armaturenbrett MAN TGS	2							<input type="checkbox"/>	<input type="checkbox"/>	<input type="checkbox"/>	412,61	491,00
C267	Klimaanlage Fahrerhaus MAN TGS	20							<input type="checkbox"/>	<input type="checkbox"/>	<input type="checkbox"/>	1.610,08	1.916,00
C038GT	6 x Alu-Räder ALCOA Dura Bright 11,75 x 22,5" für VA / 9" x 22,5", 4-fach für HA	-100							<input type="checkbox"/>	<input type="checkbox"/>		4.350,42	5.177,00
C039	8 x Alu-Räder ALCOA Dura Bright 11,75 x 22,5" für VA / 9" x 22,5" HA, 11,75 x 22,5" NLA	-140									<input type="checkbox"/>	5.910,08	7.033,00
C258LM	Multifunktionslenkrad								<input type="checkbox"/>	<input type="checkbox"/>	<input type="checkbox"/>	567,23	675,00
C345EB	Tempomat abstandsgeregelt i.V.m. geregelter Kipphebelbremse (EVBec)	50							<input type="checkbox"/>	<input type="checkbox"/>	<input type="checkbox"/>	3.715,13	4.421,00
C022GM	ZF Intarder	150							<input type="checkbox"/>	<input type="checkbox"/>	<input type="checkbox"/>	6.415,13	7.634,00
C352LB	Spurhalteassistent lane Guard System III (LGSIII)	5								<input type="checkbox"/>	<input type="checkbox"/>	2.340,34	2.785,00
C258ES	Emergency Brake Assist 1 (EBA1) Notbremssystem	5								<input type="checkbox"/>	<input type="checkbox"/>	3.485,71	4.148,00

SONDERAUSSTATTUNG

☐ = Sonderausstattung

■ = Serienausstattung

▣ = je nach Modell verschieden

Code	Bezeichnung / Sonderausstattung	kg	750 SH	800 SH	850 SH	900 SH	950 SH	1000 SH	1050 SH	1100 SH	1200 SH	Preise / EURO netto	Preise / EURO inkl. 19 % MwSt.
CHASSIS													
C298	Armaturenbrett mit Leder bezogen	15	☐	☐	☐	☐	☐	☐	☐	☐	☐	4.954,62	5.896,00
C300	Leder- / Holz- Multifunktionslenkrad		☐	☐	☐	☐	☐	☐	☐	☐	☐	1.532,77	1.824,00
C311	Doppeldrucklufthorn mit Magnetventil	4	☐	☐	☐	☐	☐	☐	☐	☐	☐	474,79	565,00
C940	Reifengasfüllung für 6 Reifen		☐	☐	☐	☐	☐	☐	☐	☐	☐	230,25	274,00
C996	Druckluftanschluss in Staufach	2	☐	☐	☐	☐	☐	☐	☐	☐	☐	265,55	316,00
D014	Schmutzfänger vorne / hinten	8	☐	☐	☐	☐	☐	☐	☐	☐	☐	525,21	625,00
D017	LED Hauptscheinwerfer (Abblendlicht)	3	☐	☐	☐	☐	☐	☐	☐	☐	☐	1.235,29	1.470,00
D019	LED Tagfahrlicht in Frontstoßstange integriert	4	☐	☐	☐	☐	☐	☐	☐	☐	■	807,56	961,00
D025	LED-Rückleuchten	1	☐	☐	☐	☐	☐	☐	☐	☐	■	668,91	796,00
E501	Twin Video-Rückfahr-Farbkamera mit motorischer Staubklappe, 7" LCD Farbmonitor, IR-LEDs für Nahbereichskamera	7	☐	☐	☐	☐	☐	☐	☐	☐	☐	1.861,34	2.215,00
E502	Video-Rückfahranlage mit Seitenkameras über Blinker gesteuert, TWIN-Farb-Rückfahrkamera mit IR-LEDs und motorischer Staubklappe, Seitenfarbkameras mit IR-LEDs, 7" Monitor	8	☐	☐	☐	☐	☐	☐	☐	☐	☐	2.865,54	3.410,00
E503	Frontkamera an rechtem Spiegel nach unten (nur i.V.m. E502)	1	☐	☐	☐	☐	☐	☐	☐	☐	☐	491,60	585,00
E504	Rückfahrwarner akustisch		☐	☐	☐	☐	☐	☐	☐	☐	☐	134,45	160,00
R002	Anhängervorrichtung 3.500 kg bei ZGG = 7.490 kg (3.000 kg bei ZGG < 10.000 kg), Steckdose 12 V	20	☐	☐	☐							1.943,70	2.313,00
R003	Anhängervorrichtung 3.500 kg bei ZGG < 26.000 kg, Steckdose 12 V	30				☐	☐	☐	☐	☐	☐	2.511,76	2.989,00
R103	4 Hydraulik-Stützen für ZGG 6.000 - 11.900 kg, doppelt wirkende Zylinder, vollautomatische Ausrichtung mit manueller Not-Handbetätigung	120	☐	☐	☐	▣						8.713,45	10.369,00
R104	4 Hydraulik-Stützen für ZGG 12.000 - 26.000 kg, doppelt wirkende Zylinder, vollautomatische Ausrichtung mit manueller Not-Handbetätigung	220				▣	☐	☐	☐	☐	☐	12.885,71	15.334,00

AUFBAU

A035	Fahrertür, VARIO Perfect ≤ 950	30	☐	☐	☐	☐	☐					8.650,42	10.294,00
A046	Fahrertür, VARIO Perfect 1000 - 1200	80						☐	☐	☐	☐	11.082,35	13.188,00
A007	Teleskopleiter Aluminium, lose beigelegt	10	☐	☐	☐	☐	☐	☐	☐	☐	☐	491,60	585,00
A010	Montage Teleskopleiter in Staufach	1	☐	☐	☐	☐	☐	☐	☐	☐	☐	63,03	75,00
E400	Halogen Seitenrückfahrcheinwerfer 4 x in Seitenwand eingelassen, über Rückwärtsgang geschaltet	10	☐	☐	☐	☐	☐	☐	☐	☐	☐	2.016,81	2.400,00
E401	Hochgesetzte LED-Rückleuchten mit zusätzlichem Blink- / Bremslicht, rund	4	☐	☐	☐	☐	☐	☐	☐	☐	☐	401,68	478,00
E403	Fußbodenbeleuchtung 4 x im Gangbereich, Wechselschalter	2	☐	☐	☐	☐	☐	☐	☐	☐	☐	492,44	586,00
E405	Leselampe mit Schwannenhals, schwarz	1	☐	☐	☐	☐	☐	☐	☐	☐	☐	143,70	171,00
E407	Außengriff Eingangstür beleuchtet	1	☐	☐	☐	☐	☐	☐	☐	☐	☐	230,25	274,00
E408	LED-Außenleuchte mit integriertem Bewegungsmelder mit Dauerlichtschaltung und Abschaltung während der Fahrt	1	☐	☐	☐	☐	☐	☐	☐	☐	☐	279,83	333,00
M003	Gelenkarmautomatikmarkise OMNISTOR 5 x 2,75 m, lackiert in Wagenfarbe, elektrisch betätigt 230 V, Fernbedienung	52	☐	☐	☐	☐						2.745,38	3.267,00
M004	Gelenkarmautomatikmarkise OMNISTOR 6 x 2,75 m, lackiert in Wagenfarbe, elektrisch betätigt 230 V, Fernbedienung	56		☐	☐	☐	☐	☐	☐	☐	☐	3.103,36	3.693,00
M005	Türmarkise, elektrisch betätigt 12 V (bei Fronttür)	20								☐	☐	1.031,92	1.228,00
M010	Gelenkarmautomatikmarkise BRUSTOR B25 6 x 3 m, 230 V, Windwächter	56		☐	☐	☐	☐	☐	☐	☐	☐	4.783,19	5.692,00
M100	Markise OMNISTOR 4 m, flächenbündig in Seitenwand eingelassen, elektrisch betätigt 230 V, Fernbedienung	70	☐	☐	☐	☐	☐	☐	☐	☐	☐	4.815,97	5.731,00

Code	Bezeichnung / Sonderausstattung	kg	750 SH	800 SH	850 SH	900 SH	950 SH	1000 SH	1050 SH	1100 SH	1200 SH	Preise / EURO netto	Preise / EURO inkl. 19 % MwSt.
S104	2 x bodentiefe Fallfenster diagonal 500 x 1.400 mm im Schlafraum, Wegfall Serienfenster	30					☐	☐	☐	☐	☐	2.047,90	2.437,00
S105	Mehrp reis Hartglas-Ausstellfenster anstelle Schiebefenster (pro Fenster)		☐	☐	☐	☐	☐	☐	☐	☐	☐	363,03	432,00
S302	Dachhaube OMNIVENT mit 12 V Ventilator, Zwangsentlüftung, Verdunkelungsrollo	7	☐	☐	☐	☐	☐	☐	☐	☐	☐	564,71	672,00
S304	SEITZ Kurbel-Hub-Dachfenster Heki 1, ca. 960 x 655 mm, Kombirollo, Zwangsentlüftung	15	☐	☐	☐	☐	☐	☐	☐	☐	☐	1.368,07	1.628,00
S500	Zusätzliche Außenklappe für Heckstaufach auf Fahrerseite mit Gasdruckaufsteller	30	☐	☐	☐	☐	☐	☐	☐	☐	☐	3.061,34	3.643,00
S605	Eingangstür als Fronttür auf Beifahrerseite mit innenliegenden Scharnieren, 3-Punkt-Verriegelung, Zusatzsicherheitsschloss, Einstiegsstufen im Beifahrerfußraum mit Bodenplatte elektrisch verschließbar MAN TGS (nur i.V.m. S606)	80								☐	☐	9.984,03	11.881,00
S606	Vorderer Überhang um 450 mm verlängert für Fronttür (Radstand des MAN ist 300 mm kürzer)	100								☐	☐	14.321,85	17.043,00
S700	Zentralverriegelung Außenstauräume	15	☐	☐	☐	☐	☐	☐	☐	☐	☐	2.110,08	2.511,00
S800	Slide Out - Hydraulisch ausfahrbarer Erker / Fahrerseite (Unterbodenstauräume bleiben voll erhalten) mit pneumatischem Dichtungssystem, Oberflächenheizung in Dach und Stirnseiten zur Enteisung im Winter, verstärkte Gitterrohr-Rahmenkonstruktion / Chassis	400					☐	☐	☐	☐	☐	31.702,52	37.726,00
S802	Slide Out - Hydraulisch ausfahrbarer Erker / Schlafraum mit Sitzcouch / Schrank, mit pneumatischem Dichtungssystem, Oberflächenheizung in Dach und Stirnseiten zur Enteisung im Winter, verstärkte Gitterrohr-Rahmenkonstruktion des Fahrgestells	400						☐	☐	☐	☐	31.702,52	37.726,00
S803	Bed Slide Out - Hydraulisch ausfahrbarer Erker / Schlafraum (Unterbodenstauräume bleiben voll erhalten) mit pneumatischem Dichtungssystem, Oberflächenheizung in Dach und Stirnseiten	300								☐	☐	25.558,82	30.415,00

INNENEINRICHTUNG

F003	Absenkbares Hubbett (1.950 x 1.300 mm) über den Fahrersitzen, Wegfall der Hängeschränke	60	☐	☐	☐	☐	☐	☐	☐	☐	☐	3.035,29	3.612,00
F008	Möbeltresor mit elektronischem Zahlenschloss	8	☐	☐	☐	☐	☐	☐	☐	☐	☐	289,08	344,00
F014	Auszugssystem für halbhohen Unterschrank	10	☐	☐	☐	☐	☐	☐	☐	☐	☐	824,37	981,00
F016	Apothekerschrank mit 5 Einhängekörben, individuell verstellbar	20	☐	☐	☐	☐	☐	☐	☐	☐	☐	1.571,43	1.870,00
F017	Auszug (Korb) zusätzlich	5	☐	☐	☐	☐	☐	☐	☐	☐	☐	170,59	203,00
F018	Deckenbeleuchtung über dem Tisch, 6 x Halogenspots in Decke eingelassen, Dimmer	2	☐	☐	☐	☐	☐	☐	☐	☐	☐	946,22	1.126,00
F020	Verstellbares Kopfteil für Heckbett / Einzelbetten	6	☐	☐	☐	☐	☐	☐	☐	☐	☐	119,33	142,00
F022	Möbelbau Bad Schleiflack weiß	5	☐	☐	☐	☐	☐	☐	☐	☐	☐	1.259,66	1.499,00
F023	Möbelbau Schlafraum Schleiflack weiß	10	☐	☐	☐	☐	☐	☐	☐	☐	☐	1.836,97	2.186,00
F030	Zwei Türen mittig unter Wohnraumtisch angeschlagen, mit Aussparung für Flaschen unten, Einlegeboden oben	8	☐	☐	☐	☐	☐	☐	☐	☐	☐	342,86	408,00
F038	Indirekte LED Beleuchtung Wohnraum-Hängeschränke	20	☐	☐	☐	☐	☐	☐	☐	☐	☐	2.291,60	2.727,00
F039	Baldachin über Heckbett mit Sternenhimmel, Dimmer	30						☐	☐	☐	☐	4.457,98	5.305,00
F040	Auszug in Sitzbank	8	☐	☐	☐	☐	☐	☐	☐	☐	☐	300,00	357,00
F050	Glasvitrine mit Beleuchtung, Rückwand verspiegelt, Plexiglashalter für Gläser als Aufsatzschrank auf vorhandenem Schrank	13	☐	☐	☐	☐	☐	☐	☐	☐	☐	1.784,03	2.123,00
F051	Glasvitrinenschrank zusätzlich mit Beleuchtung, Rückwand verspiegelt, Plexiglashalter für Gläser	20							☐	☐	☐	2.735,29	3.255,00
F052	Gläsersatz VARIO für Vitrine	1	☐	☐	☐	☐	☐	☐	☐	☐	☐	142,86	170,00
F133	Möbeldesign „bentART“, gewölbte Klappen in Edelholz furnier, kubische 30 mm Wangen	35	☐	☐	☐	☐	☐	☐	☐	☐	■	4.589,08	5.461,00
F134	Inneneinrichtung in kanadischem Ahorn Edelholz furnier (Farbton: Naturhell)	15	☐	☐	☐	☐	☐	☐	☐	☐	☐	3.267,23	3.888,00
F135	Inneneinrichtung in kanadischem Ahorn Edelholz furnier (Farbton: Mittelton-Honig)	15	☐	☐	☐	☐	☐	☐	☐	☐	☐	3.267,23	3.888,00
F136	Inneneinrichtung in amerikanischem Kirschbaum, Edelholz furnier		☐	☐	☐	☐	☐	☐	☐	☐	☐	6.152,94	7.322,00
F137	Inneneinrichtung in amerikanischem Nussbaum, Edelholz furnier		☐	☐	☐	☐	☐	☐	☐	☐	☐	8.613,45	10.250,00

SONDERAUSSTATTUNG

☐ = Sonderausstattung

■ = Serienausstattung

Code	Bezeichnung / Sonderausstattung	kg	750 SH	800 SH	850 SH	900 SH	950 SH	1000 SH	1050 SH	1100 SH	1200 SH	Preise / EURO netto	Preise / EURO inkl. 19 % MwSt.
F144	Möbeldesign „landART“ in Edelholzfurnier, Klappen und Türen in Massivholzausführung mit rund umlaufendem Facettenschliff, Inneneinrichtung in kanadischem Ahorn (Farbton: Naturhell)	50	☐	☐	☐	☐	☐	☐	☐	☐	☐	7.000,00	8.330,00
F145	Möbeldesign „landART“ in Edelholzfurnier, Klappen und Türen in Massivholzausführung mit rund umlaufendem Facettenschliff, Inneneinrichtung in kanadischem Ahorn (Farbton: Mittelton-Honig)	50	☐	☐	☐	☐	☐	☐	☐	☐	☐	7.000,00	8.330,00
F204	Wohnraum-Couch ausziehbar anstelle Winkel-Couch, Liegefläche 1.950 x 1.400 mm, Federholzrahmen, Platz für Bettwäsche im Sitzkasten	15	☐	☐	☐	☐	☐	☐	☐	☐	☐	1.446,22	1.721,00
F205	Wohnraum-Couch, ausziehbar zur Liegefläche ca. 1.950 x 1.400 mm, 3-Punkt-Gurt für 4. Sitzplatz, herausnehmbares Polsterteil zum Sitzen in Fahrtrichtung	75	☐	☐	☐	☐	☐	☐	☐	☐	☐	3.282,35	3.906,00
F222	Inneneinrichtung mit Einzelbetten im Heck, Bettbreite 900 mm, Nachttisch	30	☐	☐	☐	☐	☐	☐	☐	☐	☐	2.327,73	2.770,00
N003	Luftfederter Fahrer- / Beifahrersitz inkl. Luftabschaltungsventil	30	☐	☐	☐	☐	☐	☐	☐	☐	☐	1.994,12	2.373,00
N006	Lederausstattung Wohnraum	20	☐	☐	☐	☐	☐	☐	☐	☐	☐	3.728,57	4.437,00
N012	ALCANTARA®-Polsterung	10	☐	☐	☐	☐	☐	☐	☐	☐	☐	3.153,78	3.753,00
N020	Luxus-Fahrersitz mit integriertem 3-Punkt-Gurt, drehbar, elektrisch verstellbar, elektro-pneumatische Lordosen-Stütze, stufenlos einstellbare, gepolsterte Armlehnen	45	☐	☐	☐	☐	☐	☐	☐	☐	☐	3.068,91	3.652,00
N021	Luxus-Beifahrersitz mit integriertem 3-Punkt-Gurt, drehbar, elektrisch verstellbar, elektro-pneumatische Lordosen-Stütze, stufenlos einstellbare, gepolsterte Armlehnen	45	☐	☐	☐	☐	☐	☐	☐	☐	☐	3.068,91	3.652,00
N022	Luxus-Wohnraumsitz mit integriertem 3-Punkt-Gurt, drehbar, „Extra-breit“ elektrisch verstellbar, elektrisch ausfahrbare Fußstütze, stufenlos einstellbare, gepolsterte Armlehnen	55	☐	☐	☐	☐	☐	☐	☐	☐	☐	3.315,97	3.946,00
KÜCHE													
F004	Küchenarbeitsplatte CORIAN® / STARON®	25	☐	☐	☐	☐	☐	☐	☐	☐	☐	2.271,43	2.703,00
F010	Küchenarbeitsplatte Granit	70	☐	☐	☐	☐	☐	☐	☐	☐	☐	4.554,62	5.420,00
F024	Küchenrückwand CORIAN® / STARON®	10	☐	☐	☐	☐	☐	☐	☐	☐	☐	584,87	696,00
F041	Küchenvariante für Slide Out, herausgezogenes Eckteil mit Unterschrank, Hängeschränke mit Überbau, Apothekerschrank mit 5 Einhängkörben	40					☐	☐	☐	☐	☐	4.869,75	5.795,00
F042	Granit Bodenbelag Küche, diagonale Verlegung	100	☐	☐	☐	☐	☐	☐	☐	☐	☐	3.355,46	3.993,00
K003	190 l Kühlschrank mit AES, davon 30 l Gefrierfach	30	☐	☐	■	■	■	■	■	■	■	1.405,88	1.673,00
P004	Mikrowelle mit integriertem Grill	17	☐	☐	☐	☐	☐	☐	☐	☐	☐	941,18	1.120,00
P005	Mikrowelle / Heißluftbackofen mit Grill	30	☐	☐	☐	☐	☐	☐	☐	☐	☐	1.560,50	1.857,00
P006	Vollwaschtrockner, Waschen 5 kg, Trocknen 2,5 kg, 230 V / 10 A im Außenstaufach	88					☐	☐	☐	☐	☐	2.805,04	3.338,00
P007	Geschirrspülmaschine FISHER & PAYKEL als Auszugsmodell	30			☐	☐	☐	☐	☐	☐	☐	1.521,01	1.810,00
P008	Induktions-Kochfeld, 2-Kochstellen, 230 V, Anschlusswert 2.300 W, Touch-Screen-Bedienung	10	☐	☐	☐	☐	☐	☐	☐	☐	☐	679,83	809,00
P009	Waschmaschine CANDY HOOVER, 3,5 kg, 230 V	55	☐	☐	☐	☐	☐	☐	☐	☐	☐	1.466,39	1.745,00
P010	Vorrichtung für Espressoautomat in Möbelnische mit Auszug, Drehteller, 230 V Steckdose	5			☐	☐	☐	☐	☐	☐	☐	637,82	759,00
P011	Espressoautomat JURA 230 V	9			☐	☐	☐	☐	☐	☐	☐	1.006,72	1.198,00
P012	Doppelspülbecken in Küche	4	☐	☐	☐	☐	☐	☐	☐	☐	☐	154,62	184,00
P013	FRANKE Spüle mit Abtropfbecken mit CORIAN® / STARON® - Abdeckungen, Exzenterverschluss	6	☐	☐	☐	☐	☐	☐	☐	☐	☐	469,75	559,00
P014	MIELE Nespressoautomat CVA 6431	20	☐	☐	☐	☐	☐	☐	☐	☐	☐	1.936,13	2.304,00
P998	MIELE Mikrowelle / Heißluftbackofen 5030 BM	30	☐	☐	☐	☐	☐	☐	☐	☐	☐	2.464,71	2.933,00
W001	Einhebelmischbatterie mit herausziehbarer Brause	2	☐	☐	☐	☐	☐	☐	☐	☐	☐	224,37	267,00

star

perfect

alkoven

Code	Bezeichnung / Sonderausstattung	kg	750 SH	800 SH	850 SH	900 SH	950 SH	1000 SH	1050 SH	1100 SH	1200 SH	Preise / EURO netto	Preise / EURO inkl. 19 % MwSt.
BAD													
J002	CORIAN® / STARON® Rückwandverkleidung Waschtisch	10	<input type="checkbox"/>	<input type="checkbox"/>	<input type="checkbox"/>	<input type="checkbox"/>	<input type="checkbox"/>	<input type="checkbox"/>	<input type="checkbox"/>	<input type="checkbox"/>	<input type="checkbox"/>	1.070,59	1.274,00
J003	CORIAN® / STARON® Wandverkleidung in Dusche, Konsole für Mischbatterie aus CORIAN® / STARON®	20	<input type="checkbox"/>	<input type="checkbox"/>	<input type="checkbox"/>	<input type="checkbox"/>	<input type="checkbox"/>	<input type="checkbox"/>	<input type="checkbox"/>	<input type="checkbox"/>	<input type="checkbox"/>	2.185,71	2.601,00
J004	CORIAN® / STARON® Viertelkreisdusche	20		<input type="checkbox"/>	<input type="checkbox"/>	<input type="checkbox"/>	<input type="checkbox"/>	<input type="checkbox"/>	<input type="checkbox"/>	<input type="checkbox"/>	<input type="checkbox"/>	1.676,47	1.995,00
J005	CORIAN® / STARON® Bodenbelag im Bad „Offene Badversion“	40	<input type="checkbox"/>	<input type="checkbox"/>	<input type="checkbox"/>	<input type="checkbox"/>	<input type="checkbox"/>	<input type="checkbox"/>	<input type="checkbox"/>	<input type="checkbox"/>	<input type="checkbox"/>	2.706,27	3.221,00
J006	CORIAN® / STARON® Waschbecken flächenbündig in Waschtischplatte eingelassen	5	<input type="checkbox"/>	<input type="checkbox"/>	<input type="checkbox"/>	<input type="checkbox"/>	<input type="checkbox"/>	<input type="checkbox"/>	<input type="checkbox"/>	<input type="checkbox"/>	<input type="checkbox"/>	351,26	418,00
J020	Waschtischplatte Granit	30	<input type="checkbox"/>	<input type="checkbox"/>	<input type="checkbox"/>	<input type="checkbox"/>	<input type="checkbox"/>	<input type="checkbox"/>	<input type="checkbox"/>	<input type="checkbox"/>	<input type="checkbox"/>	1.819,33	2.165,00
J021	Granit Bodenbelag im Bad	100	<input type="checkbox"/>	<input type="checkbox"/>	<input type="checkbox"/>	<input type="checkbox"/>	<input type="checkbox"/>	<input type="checkbox"/>	<input type="checkbox"/>	<input type="checkbox"/>	<input type="checkbox"/>	3.324,37	3.956,00
J022	Granit-Leichtbau-Wandverkleidung/Dusche. Konsole für Mischbatterie und Rückwandverkleidung/Waschtisch in Granit	60	<input type="checkbox"/>	<input type="checkbox"/>	<input type="checkbox"/>	<input type="checkbox"/>	<input type="checkbox"/>	<input type="checkbox"/>	<input type="checkbox"/>	<input type="checkbox"/>	<input type="checkbox"/>	6.273,11	7.465,00
J032	Thermostatmischbatterie Dusche, chrom	1	<input type="checkbox"/>	<input type="checkbox"/>	<input type="checkbox"/>	<input type="checkbox"/>	<input type="checkbox"/>	<input type="checkbox"/>	<input type="checkbox"/>	<input type="checkbox"/>	<input type="checkbox"/>	197,48	235,00
MULTIMEDIA													
E000	LED-Flachbildfernseher 40", HD-SAT-Receiver integriert, 230 V, Stereo, Fernbedienung	35				<input type="checkbox"/>	<input type="checkbox"/>	<input type="checkbox"/>	<input type="checkbox"/>	<input type="checkbox"/>	<input type="checkbox"/>	2.988,24	3.556,00
E001	LED-Flachbildfernseher 32", Full HD, Stereo, HD-SAT-Receiver, 230 V, Fernbedienung	30	<input type="checkbox"/>	<input type="checkbox"/>	<input type="checkbox"/>	<input type="checkbox"/>	<input type="checkbox"/>	<input type="checkbox"/>	<input type="checkbox"/>	<input type="checkbox"/>	<input type="checkbox"/>	2.652,10	3.156,00
E002	LED-Flachbildfernseher 26", Stereo, HD-SAT-Receiver, 230 V, Fernbedienung	25	<input type="checkbox"/>	<input type="checkbox"/>	<input type="checkbox"/>	<input type="checkbox"/>	<input type="checkbox"/>	<input type="checkbox"/>	<input type="checkbox"/>	<input type="checkbox"/>	<input type="checkbox"/>	2.174,79	2.588,00
E003	LED-Flachbildfernseher 22", Stereo, HD-SAT-Receiver, 230 V, Fernbedienung	15	<input type="checkbox"/>	<input type="checkbox"/>	<input type="checkbox"/>	<input type="checkbox"/>	<input type="checkbox"/>	<input type="checkbox"/>	<input type="checkbox"/>	<input type="checkbox"/>	<input type="checkbox"/>	1.644,54	1.957,00
E004	Satellitenempfangsanlage CRYSTOP Autosat 2 Control, 85 cm Parabolspiegel, vollautomatische Ausrichtung, Kontrollpanel	30	<input type="checkbox"/>	<input type="checkbox"/>	<input type="checkbox"/>	<input type="checkbox"/>	<input type="checkbox"/>	<input type="checkbox"/>	<input type="checkbox"/>	<input type="checkbox"/>	<input type="checkbox"/>	3.180,67	3.785,00
E005	LED-Flachbildfernseher 24", integrierter HD Receiver, 12 V, Fernbedienung	15	<input type="checkbox"/>	<input type="checkbox"/>	<input type="checkbox"/>	<input type="checkbox"/>	<input type="checkbox"/>	<input type="checkbox"/>	<input type="checkbox"/>	<input type="checkbox"/>	<input type="checkbox"/>	1.589,08	1.891,00
E008	DVB-T Dachantenne	2	<input type="checkbox"/>	<input type="checkbox"/>	<input type="checkbox"/>	<input type="checkbox"/>	<input type="checkbox"/>	<input type="checkbox"/>	<input type="checkbox"/>	<input type="checkbox"/>	<input type="checkbox"/>	576,47	686,00
E011	Audio Home Entertainment System BOSE V 25 Lifestyle inkl. Docking Station für iPod/iPhone, UKW/MW Radio, digitale Musikspeicherung, Fernbedienung, Direct/Reflecting Speakers (5-Kanal Surround Klang-Radio-Einspeisung über SAT-Anlage).	35	<input type="checkbox"/>	<input type="checkbox"/>	<input type="checkbox"/>	<input type="checkbox"/>	<input type="checkbox"/>	<input type="checkbox"/>	<input type="checkbox"/>	<input type="checkbox"/>	<input type="checkbox"/>	5.132,77	6.108,00
E012	BOSE Zusatzverstärker mit 2 verdeckten Außenlautsprechern, Fernbedienung	15	<input type="checkbox"/>	<input type="checkbox"/>	<input type="checkbox"/>	<input type="checkbox"/>	<input type="checkbox"/>	<input type="checkbox"/>	<input type="checkbox"/>	<input type="checkbox"/>	<input type="checkbox"/>	1.223,53	1.456,00
E051	MB Antos / Actros Radio-Truck-Navigationssystem mit CD-Player, UKW/AM, 4x 20 W, Bluetooth-Freisprecheinrichtung, Dachantenne, 4 Lautsprecher, Lenkradfernbedienung, Truck-Navigationsdaten für Europa, TMC für dynamische Stauumfahrung, AUX-Schnittstelle	5								<input type="checkbox"/>	<input type="checkbox"/>	3.189,92	3.796,00
E053	MAN Media Truck Advanced Radio-Navigation , UKW/AM, 4x20W, Bluetooth-Freisprecheinrichtung, Dachantenne, 4 Lautsprecher, Navigationsdaten für Europa, TMC für Dynamische Stauumfahrung, USB/AUX-Schnittstelle	5	<input type="checkbox"/>	<input type="checkbox"/>	<input type="checkbox"/>	<input type="checkbox"/>	<input type="checkbox"/>	<input type="checkbox"/>	<input type="checkbox"/>	<input type="checkbox"/>	<input type="checkbox"/>	2.574,79	3.064,00
E055	ALPINE Radioanlage mit CD, UKW, MW, 4x 50 W, 4 Lautsprecher, Dachantenne, Bluetooth-Freisprecheinrichtung, iPod- / iPhone-Schnittstelle	4	<input type="checkbox"/>	<input type="checkbox"/>	<input type="checkbox"/>	<input type="checkbox"/>	<input type="checkbox"/>	<input type="checkbox"/>	<input type="checkbox"/>	<input type="checkbox"/>	<input type="checkbox"/>	1.193,28	1.420,00
E056	ALPINE Multimedia Center mit TRUCK-Navigation für Europa, UKW, MW, 7" Touch-Screen Monitor, DVD Player, TMC, 4x 50 W, 4 Lautsprecher, Dachantenne, Bluetooth Freisprecheinrichtung, iPod- / iPhone-Schnittstelle	5	<input type="checkbox"/>	<input type="checkbox"/>	<input type="checkbox"/>	<input type="checkbox"/>	<input type="checkbox"/>	<input type="checkbox"/>	<input type="checkbox"/>	<input type="checkbox"/>	<input type="checkbox"/>	2.218,48	2.640,00
E104	Audioanbindung Radioanlage mit LED-Flachbildschirm	1	<input type="checkbox"/>	<input type="checkbox"/>	<input type="checkbox"/>	<input type="checkbox"/>	<input type="checkbox"/>	<input type="checkbox"/>	<input type="checkbox"/>	<input type="checkbox"/>	<input type="checkbox"/>	273,11	325,00
E110	Radio-Dachantenne elektronisch bei GfK-Dach	3	<input type="checkbox"/>	<input type="checkbox"/>	<input type="checkbox"/>	<input type="checkbox"/>	<input type="checkbox"/>	<input type="checkbox"/>	<input type="checkbox"/>	<input type="checkbox"/>	<input type="checkbox"/>	269,75	321,00
E111	MB Atego TRUCK-Navigation AXION mit 7" Touch-Screen Monitor, NAVTEQ Europakarten, TMC-Empfang, Sprachausgabe über Lautsprecher der Radioanlage, Fernbedienung. Navigation unter Berücksichtigung von Länge, Breite, Höhe und Gewicht des Fahrzeugs	2	<input type="checkbox"/>	<input type="checkbox"/>	<input type="checkbox"/>	<input type="checkbox"/>	<input type="checkbox"/>	<input type="checkbox"/>	<input type="checkbox"/>	<input type="checkbox"/>	<input type="checkbox"/>	1.750,42	2.083,00
E117	Soundsystem mit aktivem Subwoofer (4 Lautsprecher + Subwoofer)	10	<input type="checkbox"/>	<input type="checkbox"/>	<input type="checkbox"/>	<input type="checkbox"/>	<input type="checkbox"/>	<input type="checkbox"/>	<input type="checkbox"/>	<input type="checkbox"/>	<input type="checkbox"/>	647,06	770,00
E118	Radiokonsole MB Atego, 1 x DIN Schacht	1	<input type="checkbox"/>	<input type="checkbox"/>	<input type="checkbox"/>	<input type="checkbox"/>	<input type="checkbox"/>	<input type="checkbox"/>	<input type="checkbox"/>	<input type="checkbox"/>	<input type="checkbox"/>	226,05	269,00

SONDERAUSSTATTUNG

☐ = Sonderausstattung

■ = Serienausstattung

Code	Bezeichnung / Sonderausstattung	kg	750 SH	800 SH	850 SH	900 SH	950 SH	1000 SH	1050 SH	1100 SH	1200 SH	Preise / EURO netto	Preise / EURO inkl. 19 % MwSt.
INTERNET													
E851	Internet Sende- / Empfangs-LNB mit SKEW Motion Modem, LAN Steckdose. Montage erfolgt an der CRYSTOP Autosat 2 Control = plus 30 mm Gesamthöhe. TV und Internet gleichzeitig möglich (Provider IPCopter über ASTRA. Separate Kosten je nach Datentarif, Infos unter www.ipcopter.com)	4	☐	☐	☐	☐	☐	☐	☐	☐	☐	2.236,13	2.661,00
E852	WLAN Router für Internet	1	☐	☐	☐	☐	☐	☐	☐	☐	☐	463,87	552,00
ELEKTRIK													
E200	Wartungsfreie Gel-Batterien 420 Ah i.V.m. getaktetem Ladeautomaten 12 V / 50 A, microprozessorgesteuert mit Softstart und Batterie-Temperatursensor	80	☐	☐	☐	☐	☐	☐	☐	☐	■	1.552,10	1.847,00
E202	Wartungsfreie Gel-Batterie 12 V / 210 Ah zusätzlich	80	☐	☐	☐	☐	☐	☐	☐	☐	☐	670,59	798,00
E204	Lithium-Ionen Batterie 12 V / 320 Ah anstelle Gel-Batterien 420 Ah (nur i.V.m. E252 / E253)	-75	☐	☐	☐	☐	☐	☐	☐	☐	☐	7.214,29	8.585,00
E242	Ladeautomat 24 V / 4 A für Starterbatterien CTEK	2	☐	☐	☐	☐	☐	☐	☐	☐	☐	436,97	520,00
E232	Solarmodule 130 W (Gesamtkapazität), Laderegler	15	☐	☐	☐	☐	☐	☐	☐	☐	☐	1.248,74	1.486,00
E233	Solarmodule 260 W (Gesamtkapazität), Laderegler	35			☐	☐	☐	☐	☐	☐	☐	2.663,03	3.169,00
E234	Solarmodule 390 W (Gesamtkapazität), Laderegler	55				☐	☐	☐	☐	☐	☐	4.089,92	4.867,00
E235	Solarmodule 520 W (Gesamtkapazität), Laderegler	75					☐	☐	☐	☐	☐	5.382,35	6.405,00
E252	MASTERVOLT 2.500 VA Ladegerät / Sinus-Wechselrichter-Kombination, Ladeleistung 12 V / 100 A, Außenstromanschluss einstellbar von 4 – 16 A, Sinus-Wechselrichter mit 12 – 230 V / 2.500 VA, automatische Umschaltung, inklusive 1 x Gel-Batterie 12 V / 210 Ah (Gesamtkapazität 420 Ah)	110	☐	☐	☐	☐	☐	☐	☐	☐	☐	4.522,69	5.382,00
E254	MASTERVOLT 2500 / S5000 VA Ladegerät / Sinus-Wechselrichter-Kombination, Ladeleistung 12 V / 100/200 A, Außenstromanschluss einstellbar von 4 - 16 A, Sinus-Wechselrichter mit 12 – 230 V / 2500/5000 VA, automatische Umschaltung, Mastervolt Batterie Controller, inklusive 3 x Gel-Batterien 12V/210Ah (Gesamtkapazität 840 Ah)	300					☐	☐	☐	☐	☐	10.033,61	11.940,00
E311	Ladestromerhöhung während der Fahrt auf bis zu 12 V 110 A, bei 24 V Chassis	10	☐	☐	☐	☐	☐	☐	☐	☐	☐	1.652,94	1.967,00
E600	Steckdose 230 V zusätzlich	1	☐	☐	☐	☐	☐	☐	☐	☐	☐	115,97	138,00
E601	Steckdose 12 V zusätzlich	1	☐	☐	☐	☐	☐	☐	☐	☐	☐	115,97	138,00
E604	Batterie Hauptschalter mechanisch für Starterbatterien	2	☐	☐	☐	☐	☐	☐	☐	☐	☐	202,52	241,00
E605	Batterie Hauptschalter mechanisch für Wohnraumbatterien	2	☐	☐	☐	☐	☐	☐	☐	☐	☐	202,52	241,00
E606	USB / 5 V Ladesteckdose		☐	☐	☐	☐	☐	☐	☐	☐	☐	165,55	197,00
GENERATOR													
G003	Benzingenerator DOMETIC TEC 29, 2,6 kW, 230 V, 1 Zylinder, Schallschluckbox, Bedienpanel, 30 l Tank, Tankuhr	85	☐	☐	☐	☐						6.590,76	7.843,00
G006	Dieselelgenerator WhisperPower GV-4 mit variabler Drehzahl, 1 Zylinder, Dieselmotor, flüssigkeitsgekühlt in Schalldämmbox montiert, mit separatem Kühler und separater Edelstahl-Abgasanlage, 230 V, 3,8 kW, Bedienpanel	140			☐	☐	☐	☐				10.663,87	12.690,00
G009	Dieselelgenerator ONAN, 4,8 kW, 230 V, 2.400 U/min, 2 Zylinder-KUBOTA Dieselmotor, wassergekühlt, in Schalldämmbox mit integrierter Kühler- / Lüftereinheit und Abgasanlage, Bedienpanel, Generator in isoliertem Außenstauraum montiert	220					☐	☐	☐	☐	☐	12.231,93	14.556,00
G011	Dieselelgenerator ONAN, 8 kW, 230 V, 1.500 U/min, 3 Zylinder-KUBOTA Dieselmotor, wassergekühlt, in Schalldämmbox mit integrierter Kühler- / Lüftereinheit und Abgasanlage, Bedienpanel, Generator in isoliertem Außenstauraum montiert	410							☐	☐	☐	17.138,66	20.395,00
G020	Brennstoffzelle EFOY Comfort 210, 12 V / 8,8 A inkl. 10 l Methanol Tankpatrone	22	☐	☐	☐	☐	☐	☐	☐	☐	☐	4.958,82	5.901,00

star

perfect

alkoven

Code	Bezeichnung / Sonderausstattung	kg	750 SH	800 SH	850 SH	900 SH	950 SH	1000 SH	1050 SH	1100 SH	1200 SH	Preise / EURO netto	Preise / EURO inkl. 19 % MwSt.
KLIMA													
E300	Dachklimaanlage DOMETIC B 2200, 230 V, Kühlleistung 2.200 W, Fernbedienung	35	<input type="checkbox"/>	<input type="checkbox"/>								2.373,95	2.825,00
E301	Dachklimaanlage DOMETIC B 2600, 230 V, Kühlleistung 2.600 W, Fernbedienung	42	<input type="checkbox"/>	<input type="checkbox"/>	<input type="checkbox"/>	<input type="checkbox"/>	<input type="checkbox"/>	<input type="checkbox"/>				2.736,13	3.256,00
E306	Klimaanlage KLIMATEC Split, 230 V, Kühlleistung ca. 1.400 W, Verdampfer in Möbelbau integriert, Kompressor- / Kondensatoreinheit Unterflurmontage, Fernbedienung	75	<input type="checkbox"/>	<input type="checkbox"/>	<input type="checkbox"/>	<input type="checkbox"/>	<input type="checkbox"/>	<input type="checkbox"/>	<input type="checkbox"/>	<input type="checkbox"/>	<input type="checkbox"/>	7.859,66	9.353,00
E307	Klimaanlage KLIMATEC Split, 230 V, Kühlleistung ca. 3.200 W, 2 Verdampfer im Möbelbau integriert, Doppelkompressor- / Kondensatoreinheit Unterflurmontage, 2x Fernbedienung	100	<input type="checkbox"/>	<input type="checkbox"/>	<input type="checkbox"/>	<input type="checkbox"/>	<input type="checkbox"/>	<input type="checkbox"/>	<input type="checkbox"/>	<input type="checkbox"/>	<input type="checkbox"/>	12.979,83	15.446,00
E308	Abgehängte Decke als Paneldecke mit Microfaserbespannung und indirekter LED-Beleuchtung, integrierter Oval-Dome mit indirekter LED-Beleuchtung und abgehängter Acryl-Glasplatte Satinato, Luftausströmer für Klimaanlage, Klimakanäle in abgehängter Decke integriert, 8 Halogenspots in Decke eingelassen (nur i.V.m. E307)	100							<input type="checkbox"/>	<input type="checkbox"/>	<input type="checkbox"/>	11.530,25	13.721,00
E310	Klimakanal im Hängeschrank Wohnraum Beifahrerseite mit Luftausströmer (nur i.V.m. E307)	10	<input type="checkbox"/>	<input type="checkbox"/>	<input type="checkbox"/>	<input type="checkbox"/>	<input type="checkbox"/>	<input type="checkbox"/>	<input type="checkbox"/>	<input type="checkbox"/>	<input type="checkbox"/>	1.093,28	1.301,00
MOTORROLLER- / PKW-GARAGE													
R202	2 x Stäbchen-Zurrschiene an Vorder-Hinterwand in der Garage	10	<input type="checkbox"/>	<input type="checkbox"/>	<input type="checkbox"/>	<input type="checkbox"/>	<input type="checkbox"/>	<input type="checkbox"/>	<input type="checkbox"/>	<input type="checkbox"/>	<input type="checkbox"/>	303,36	361,00
R203	Haltevorrichtung für 2 Fahrräder in Heckgarage mit Bodenschienen	10	<input type="checkbox"/>	<input type="checkbox"/>	<input type="checkbox"/>	<input type="checkbox"/>	<input type="checkbox"/>	<input type="checkbox"/>	<input type="checkbox"/>	<input type="checkbox"/>	<input type="checkbox"/>	494,12	588,00
R204	Montage Motorroller inkl. Halterungen und Auffahrrampe	20	<input type="checkbox"/>	<input type="checkbox"/>	<input type="checkbox"/>	<input type="checkbox"/>	<input type="checkbox"/>	<input type="checkbox"/>	<input type="checkbox"/>	<input type="checkbox"/>	<input type="checkbox"/>	1.261,34	1.501,00
X101	Mehrpriis PKW-Garage (Klein-PKW) mit teilweise klappbarer Rückwand und Heckstoßstange, Gasdruckaufsteller, 2-Punkt-Verriegelung, verstärkte Rahmenkonstruktion hinteres Fahrzeugheck, rundumlaufender Portalrahmen im Heck	150				<input type="checkbox"/>	<input type="checkbox"/>	<input type="checkbox"/>	<input type="checkbox"/>	<input type="checkbox"/>	<input type="checkbox"/>	10.424,37	12.405,00
X102	Elektrisch betätigte Schiebeplattform für Klein-PKW, automatische Zentrierung des Pkw auf der Plattform Tragfähigkeit bis 1.000 kg (SMART)	250				<input type="checkbox"/>	<input type="checkbox"/>	<input type="checkbox"/>	<input type="checkbox"/>	<input type="checkbox"/>	<input type="checkbox"/>	13.885,71	16.524,00
X103	Elektrische Schiebeplattform für automatischen PKW-Einzug, Tragfähigkeit ca. 1.300 kg (Mini / Toyota Aygo)	400						<input type="checkbox"/>	<input type="checkbox"/>	<input type="checkbox"/>	<input type="checkbox"/>	19.154,62	22.794,00
X104	Hydraulische Schiebeplattform für automatischen PKW-Einzug, Tragfähigkeit ca. 1.700 kg (Porsche / Audi / Mercedes)	580									<input type="checkbox"/>	30.500,00	36.295,00
X105	Heckklappe bei PKW-Garage mit hydraulischer Betätigung / Funkfernbedienung, verdeckte innenliegende Scharniere	70								<input type="checkbox"/>	<input type="checkbox"/>	9.445,38	11.240,00
X107	SMART-Transportschienen in PKW-Heckgarage mit abnehmbaren Auffahrschienen und elektrischem Seilwindeneinzug	80				<input type="checkbox"/>	<input type="checkbox"/>	<input type="checkbox"/>	<input type="checkbox"/>	<input type="checkbox"/>	<input type="checkbox"/>	5.066,39	6.029,00
GAS													
B004	Gastank 85 l Eis-Ex, (80% befüllbar), Sicherheitsregler, Fernanzeige, Fernbefüllung	70	<input type="checkbox"/>	<input type="checkbox"/>	<input type="checkbox"/>	<input type="checkbox"/>	<input checked="" type="checkbox"/>					1.584,03	1.885,00
B003	Gastank 116 l Eis-Ex, (80% befüllbar), Sicherheitsregler, Fernanzeige, Fernbefüllung	100		<input type="checkbox"/>	<input type="checkbox"/>	<input type="checkbox"/>	<input type="checkbox"/>	<input checked="" type="checkbox"/>	<input checked="" type="checkbox"/>	<input checked="" type="checkbox"/>	<input checked="" type="checkbox"/>	1.679,83	1.999,00
B005	Gasentnahmeventil unter Außenstaufach	2	<input type="checkbox"/>	<input type="checkbox"/>	<input type="checkbox"/>	<input type="checkbox"/>	<input type="checkbox"/>	<input type="checkbox"/>	<input type="checkbox"/>	<input type="checkbox"/>	<input type="checkbox"/>	236,97	282,00
B006	Gasfernschalter für Gasflaschenanlage	1	<input type="checkbox"/>	<input type="checkbox"/>	<input type="checkbox"/>	<input type="checkbox"/>	<input type="checkbox"/>	<input type="checkbox"/>	<input type="checkbox"/>	<input type="checkbox"/>	<input type="checkbox"/>	203,36	242,00
Z007	2 x Gasflaschen grau à 11 kg, gefüllt	48	<input type="checkbox"/>	<input type="checkbox"/>	<input type="checkbox"/>	<input type="checkbox"/>	<input type="checkbox"/>	<input type="checkbox"/>	<input type="checkbox"/>	<input type="checkbox"/>	<input type="checkbox"/>	178,99	213,00

SONDERAUSSTATTUNG

☐ = Sonderausstattung

■ = Serienausstattung

Code	Bezeichnung / Sonderausstattung	kg	750 SH	800 SH	850 SH	900 SH	950 SH	1000 SH	1050 SH	1100 SH	1200 SH	Preise / EURO netto	Preise / EURO inkl. 19 % MwSt.
HEIZUNG													
H002	Fußbodenheizung im Wohnraum mit thermostatischer Regelung, unter Bartisch und im Fußraum von Fahrer- / Beifahrersitz	25	☐	☐	☐	☐	☐	☐	☐	☐	■	1.749,90	2.080,00
H003	Handtuchtrockner Bad weiß	10	☐	☐	☐	☐	☐	☐	☐	☐	☐	445,38	530,00
H004	Fußbodenheizung im Badbereich	6	☐	☐	☐	☐	☐	☐	☐	☐	☐	968,91	1.153,00
H006	Schlafrumheizung mit separatem Raumthermostat, abregelbar	6	☐	☐	☐	☐	☐	☐	☐	☐	☐	338,66	403,00
H008	Warmwasser-Diesel-Heizung WEBASTO Thermo Top im ALDE Heizungs-Kreislauf zusätzlich, Heizleistung 5.000 W, thermostatische Steuerung (für Winterbetrieb)	10	☐	☐	☐	☐	☐	☐				3.213,45	3.824,00
H009	Warmwasser-Diesel-Heizung WEBASTO Thermo 90 ST, im ALDE Heizungs-Kreislauf zusätzlich, Heizleistung 9.000 / 7.200 W, modulierender Brenner, thermostatische Steuerung (für Winterbetrieb)	15							☐	■	■	3.994,12	4.753,00
H011	Badheizung mit Raumthermostat, Zusatzheizungspumpe für Sommerbetrieb, Zusatzkreislauf mit Rückschlagventil	8							☐	☐	☐	1.639,50	1.951,00
WASSERVERSORGUNG													
W002	Außendusche mit Mischbatterie (kalt / warm) in Außenstaufach	5	☐	☐	☐	☐	☐	☐	☐	☐	☐	440,34	524,00
W104	City-Wasseranschluss mit Druckminderer	2	☐	☐	☐	☐	☐	☐	☐	☐	☐	570,59	679,00
W105	Wasserpumpe 17 l mit elektronischer Regelaomatik	2						☐	☐	☐	☐	196,64	234,00
W201	Trinkwasseraufbereitungsanlage	4	☐	☐	☐	☐	☐	☐	☐	☐	☐	340,34	405,00
W202	SEAGULL - Trinkwasseraufbereitungsanlage	6	☐	☐	☐	☐	☐	☐	☐	☐	☐	1.120,17	1.333,00
W400	Toilettentankspülung (Verbindung zwischen Abwasser / Toilettentank mit Schieber)	3	☐	☐	☐	☐	☐	☐	☐	☐	☐	396,64	472,00
W401	Zusätzlicher Abwasserschlauch 3" / 3 m mit Bajonettanschluss, Behälter	6	☐	☐	☐	☐	☐	☐	☐	☐	☐	170,59	203,00
W402	Zerhackerpumpe 12 V fest an Entsorgung angeschlossen	10						☐	☐	☐	☐	1.634,45	1.945,00
W403	Falt-Schlauchset mit Bajonettanschluss 20 + 20 + 15 m, weiß, in Transportbox für Zerhackerpumpe	10						☐	☐	☐	☐	345,38	411,00
LACKIERUNG / AUSSENWÄNDE													
L100	Zusätzliche Klarlack- Lackierung des Fahrzeugaufbaus bei Fahrzeugdesign mit „uni“ Einschicht-Lacken	20	☐	☐	☐	☐	☐	☐	☐	☐	☐	1.940,34	2.309,00
L102	Lackierung metallic, Zweischicht-Lackierung mit Klarlack, VARIO Perfect 750 - 950	50	☐	☐	☐	☐	☐					5.828,57	6.936,00
L103	Lackierung metallic, Zweischicht-Lackierung mit Klarlack, VARIO Perfect 1000 - 1200	60						☐	☐	☐	☐	7.403,36	8.810,00
L106	Designlackierung		☐	☐	☐	☐	☐	☐	☐	☐	☐	auf Anfrage	
SONSTIGES													
Y001	TÜV-Abnahme, EG-Gutachtenerstellung		☐	☐	☐	☐	☐	☐	☐	☐	☐	491,60	585,00
Z001	Ultraschallalarmanlage mit Tür- / Staufachkontakten, Wohnraum-Innenüberwachung deaktivierbar, Fernbedienung	4	☐	☐	☐	☐	☐	☐	☐	☐	☐	1.412,61	1.681,00
Z003	Service-Paket, 2 x 20 m GARDENA Faltschlauch, Euro-Gastankadapter, Euro-Gasflaschenadapter	6	☐	☐	☐	☐	☐	☐	☐	☐	☐	336,13	400,00
Z004	„k.o.“ - Gas-Warner im Schlafrum	1	☐	☐	☐	☐	☐	☐	☐	☐	☐	286,55	341,00
Z014	Feuerlöscher 2 kg	3	☐	☐	☐	☐	☐	☐	☐	☐	☐	154,62	184,00

star

perfect

alkoven

Code	Bezeichnung / Sonderausstattung	kg	750 SH	800 SH	850 SH	900 SH	950 SH	1000 SH	1050 SH	1100 SH	1200 SH	Preise / EURO netto	Preise / EURO inkl. 19 % MwSt.	
AUSSTATTUNGSPAKETE														
Q003	<p>Zusatzausstattung Perfect 1200 Platinum</p> <p>Schlafraum</p> <ul style="list-style-type: none"> • Baldachin über Heckbett mit indirekter LED-Beleuchtung und abgehängter Glasplatte 'Satinato' • 6 Halogenspots in Decke eingelassen, dimmbar • ALCANTARA Wandverkleidung in Slide-Out, verdeckte Rolllöführung • Bett-Kopfteil mit ALCANTARA-Bespannung • LED-Stufenbeleuchtung <p>Bad</p> <ul style="list-style-type: none"> • Waschtischarmatur, Platinum mit temperaturabhängiger LED-Beleuchtung, Sensor Bedienung • Schmutzwäscheschrank mit herausnehmbarem Chrom-Korb • CORIAN® / STARON® Waschtischplatte mit Holz-Zwischenlage • CORIAN® / STARON® Rechteck-Waschbecken flächenbündig in Waschtischplatte eingearbeitet • CORIAN® / STARON® Griffeleisten an Spiegelschranktüren • Baldachin vor Spiegelschrank mit indirekter LED-Beleuchtung, und abgehängter Glasplatte 'Satinato' mit 4 Halogenspots • CORIAN® / STARON® Eck-Duschtasse flächenbündig im CORIAN® / STARON®-Boden eingelassen, verdeckter Ablauf 2-fach • Echtholz Eck-Duschabtrennung 2-flügelige Tür mit Hebeautomatik • Thermostatmischbatterie, Platinum • Rainshower Duschkopf in CORIAN® / STARON® Baldachin eingelassen, Glasfaser-Sternenhimmel <p>Küche</p> <ul style="list-style-type: none"> • Küchenrückwand Holz • Kühlschrank im Möbelbau integriert hinter Schlepptür • CORIAN® / STARON® Arbeitsplatte mit Holz-Zwischenlage • Einhebelmischbatterie, Platinum <p>Wohnraum</p> <ul style="list-style-type: none"> • Abgehängte Decke als Paneldecke mit Microfaserbespannung und indirekter LED-Beleuchtung, integrierter Oval-Dome mit indirekter LED-Beleuchtung und abgehängter Glasplatte 'Satinato', Luftausströmer für Klimaanlage, Klimakanal in abgehängter Decke integriert, 8 Halogenspots in Decke eingelassen • gerundete Möbelwand, integrierter Glasvitrinenschrank mit Beleuchtung, Rückwand verspiegelt, Plexiglashalter für Gläser • LED- Stufenbeleuchtung <p>Sonstiges</p> <ul style="list-style-type: none"> • Mikroprozessorgesteuertes Platinum Lichtsystem im gesamten Fahrzeug: Beleuchtetes Sensor Bedienfeld, Memory Lichtszenen, Coming / Leaving Home, diverse Dimmfunktionen • Gardinen / Stores / Vorhänge / Tagesdecke für Bett, Platinum • Platinum Designlackierungs 													
		260										☐ 87.012,61	103.545,00	

NOTIZEN

star

perfect

alkoven





Die sportliche Luxusklasse VARIO Alkoven 1200 auf MB Actros 2543 LLL

VARIO *alkoven*

Das familienfreundliche Reisemobil

Der VARIO Alkoven mit separaten Schlafplätzen wird auf leistungsstarken Frontmotorfahrzeugen von Mercedes Benz und MAN in den Längen 7,65 bis 12 m aufgebaut.

Dabei bleibt das Originalfahrerhaus des Chassis erhalten und der darüber befindliche Alkoven wird als zusätzliches Doppelbett genutzt. Rundumlaufende Staufächer sorgen durch eine optimale Ausnutzung des Raumangebotes für beachtliche Zuladekapazitäten.

Hier finden Sie auf den ersten Blick die wichtigsten Basisdaten des Alkovenmobils

VARIO Alkoven 750 - 850

auf MB Atego 823 BL
auf MAN TGL 8.220 BL

VARIO Alkoven 900 - 950

auf MB Atego 924 BL
auf MAN TGL 10.250 BL

VARIO Alkoven 950

auf MB Atego 1230 LL
auf MAN TGM 15.290 LL

VARIO Alkoven 1000

auf MB Atego 1330 LL
auf MAN TGM 18.340 LL

VARIO Alkoven 1050

auf MB Atego 1530 LL
auf MAN TGS 18.440 LL

VARIO Alkoven 1100

auf MB Antos 1843 LL
auf MAN TGS 18.440 LL

VARIO Alkoven 1200

auf MAN TGS 26.440 LLL
auf MB Antos / Actros 2543 LLL



Fahrgestell	Mercedes Benz Atego 823 BL / 923 BL	Mercedes Benz Atego 824 BL / 924 BL	Mercedes Benz Atego 1230 LL / 1330 LL / 1530 LL Frontmotor	Mercedes Benz Antos / Actros 2543 LLL (6x2)
Radstand	3.620 / 3.920 / 4.220 mm	4.520 / 4.820 mm	4.760 / 5.360 mm	5.500 + 1.350 mm
zul. Gesamtgewicht	8.600 (7.490) kg	9.500 kg	11.990 / 15.000 kg	25.000 kg
zul. Vorderachslast	3.800 kg	3.800 kg	4.900 / 5.100 kg	7.100 kg
zul. Hinterachslast	5.700 kg	5.700 kg	8.100 / 10.500 kg	18.600 kg
Motor	6-Zylinder Diesel-Motor mit einstufiger Turboaufladung und Abgasrückführung, Ladeluftkühlung, Partikelfilter, SCR-Kat	4-Zylinder Diesel-Motor mit zweistufiger Turboaufladung und Abgasrückführung, Ladeluftkühlung, Partikelfilter, SCR-Kat	6-Zylinder Diesel-Motor mit einstufiger Turboaufladung und Abgasrückführung, Ladeluftkühlung, Partikelfilter, SCR-Kat	6-Zylinder Diesel-Motor mit Turboaufladung und Abgasrückführung, Ladeluftkühlung, Partikelfilter, SCR-Kat
Hubraum	5.123 ccm	5.123 ccm	7.700 ccm	10.700 ccm
Leistung	170 kW / 231 PS bei 2.200 U/min, EURO VI	175 kW / 238 PS bei 2.200 U/min, EURO VI	220 kW / 299 PS bei 2.200 U/min, EURO VI	315 kW / 428 PS bei 1.800 U/min, EURO VI
Drehmoment	900 Nm bei 1.400 - 1.600 U/min	1.100 Nm bei 1.200 - 1.600 U/min	1.200 Nm bei 1.200 - 1.600 U/min	2.100 Nm bei 1.100 U/min
Bremsanlage	Elektropneumatisches Bremssystem (EPB) mit ABS, ASR und ESP, Drucklufttrockner beheizt	Elektropneumatisches Bremssystem (EPB) mit ABS, ASR und ESP, Drucklufttrockner beheizt	Elektropneumatisches Bremssystem (EPB) mit ABS, ASR und ESP, Drucklufttrockner beheizt	Elektropneumatisches Bremssystem (EPB) mit ABS, ASR und ESP, Drucklufttrockner beheizt
Lenkung	Servo, Lenkradverstellung	Servo, Lenkradverstellung	Servo, Lenkradverstellung	Servo, Lenkradverstellung
Federung	VA verstärkt, Parabelfederung HA Luftfederung, Stabilisatoren	VA verstärkt, Parabelfederung HA Luftfederung, Stabilisatoren	Luftfederung an VA + HA, Stabilisatoren	Luftfederung an VA / HA / NLA
Bereifung	235 / 75 R 17,5	235 / 75 R 17,5	285 / 70 R 19,5	315 / 60 R 22,5
Getriebe	Automatisiertes 6-Gang-Getriebe, Mercedes Benz PowerShift3	Automatisiertes 6-Gang-Getriebe, Mercedes Benz PowerShift 3	Automatisiertes 8-Gang-Getriebe, Mercedes Benz PowerShift 3	Automatisiertes 12-Gang-Getriebe, Mercedes Benz PowerShift3
Kraftstoffbehälter	180 l Diesel / 25 l AdBlue	180 l Diesel / 25 l AdBlue	180 l Diesel / 25 l AdBlue	390 l Diesel / 60 l AdBlue
Elektrische Anlage	24 V, 2x 100 Ah Batterien	24 V, 2 x 100 Ah Batterien	24 V, 2x 100 Ah Batterien	24 V, 2 x 170 Ah Batterien
Lichtmaschine	28 V / 100 A	28 V / 100 A	28 V / 100 A	28 V / 100 A
Diebstahlsicherung	Lenkradschloss mit Wegfahrsperr	Lenkradschloss mit Wegfahrsperr	Lenkradschloss mit Wegfahrsperr	Lenkradschloss mit Wegfahrsperr
Sonstiges	Außentemperaturanzeige, Tempomat, M+S-Bereifung HA	Außentemperaturanzeige, Tempomat, M+S-Bereifung HA	Außentemperaturanzeige, Tempomat M+S-Bereifung HA, Winterreifen VA	Außentemperaturanzeige, Tempomat, M+S-Bereifung HA, Winterreifen auf VA / NLA



MAN TGL 8.220 BL / 10.220 BL	MAN TGL 8.250 BL / 10.250 BL	MAN TGM 15.290 LL	MAN TGM 18.340 LL	MAN TGS 18.440 LL (MAN TGS 26.440 LLL)	Fahrgestell
3.600 / 3.900 / 4.200 mm	4.500 / 4.850 mm	5.075 mm	5.425 mm	5.500 / 5.900 mm (5.100 + 1.350 mm)	Radstand
8.800 (7.490) kg	10.000 kg	15.000 kg	18.000 kg	18.000 (26.000) kg	zul. Gesamtgewicht
4.000 kg	4.000 kg	6.300 kg	6.700 kg	7.500 kg	zul. Vorderachslast
5.600 kg	5.600 kg	11.000 kg	11.500 kg	11.500 kg (11.500 + 7.100 kg)	zul. Hinterachslast
4-Zylinder Diesel-Motor mit zweistufiger Turboaufladung, Ladeluftkühlung und Abgasrückführung. Partikelfilter mit SCR-Kat	6-Zylinder Diesel-Motor mit zweistufiger Turboaufladung, Ladeluftkühlung und Abgasrückführung. Partikelfilter mit SCR-Kat	6-Zylinder Diesel-Motor mit zweistufiger Turboaufladung und Abgasrückführung, Ladeluftkühlung. Partikelfilter mit SCR-Kat	6-Zylinder Diesel-Motor mit zweistufiger Turboaufladung und Abgasrückführung, Ladeluftkühlung. Partikelfilter mit SCR-Kat	6-Zylinder Diesel-Motor mit zweistufiger Turboaufladung und Abgasrückführung, Ladeluftkühlung. Partikelfilter mit SCR-Kat	Motor
4.580 ccm	6.871 ccm	6.871 ccm	6.871 ccm	12.419 ccm	Hubraum
162 kW / 220 PS bei 2.300 U/min, EURO VI	184 kW / 252 PS bei 2.300 U/min, EURO VI	213 kW / 290 PS bei 2.200 U/min, EURO VI	251 kW / 341 PS bei 2.200 U/min, EURO VI	324 kW / 440 PS bei 1.800 U/min, EURO VI	Leistung
850 Nm bei 1.300 - 1.800 U/min	1.000 Nm bei 1.200 - 1.750 U/min	1.150 Nm bei 1.200 - 1.750 U/min	1.250 Nm bei 1.200 - 1.800 U/min	2.100 Nm bei 930 - 1.400 U/min	Drehmoment
Elektronisches Bremssystem BrakeMatic, ABS, Motorbremse, Drucklufttrockner beheizt. ASR + ESP	Elektronisches Bremssystem BrakeMatic, ABS, Motorbremse, Drucklufttrockner beheizt. ASR + ESP	Elektronisches Bremssystem BrakeMatic, ABS, Motorbremse, Drucklufttrockner beheizt. ASR + ESP	Elektronisches Bremssystem BrakeMatic, ABS, ASR und ESP, Drucklufttrockner beheizt	Elektronisches Bremssystem BrakeMatic, ABS, Motorbremse, Drucklufttrockner beheizt. ASR + ESP	Bremsanlage
Servo, Lenkradverstellung	Servo, Lenkradverstellung	Servo, Lenkradverstellung	Servo, Lenkradverstellung	Servo, Lenkradverstellung	Lenkung
VA verstärkt, Parabelfederung HA Luftfederung, Stabilisatoren	VA verstärkt, Parabelfederung HA Luftfederung, Stabilisatoren	Rollbalg-Luftfederung an VA + HA, Stabilisatoren	Rollbalg-Luftfederung an VA + HA, Stabilisatoren	Rollbalg-Luftfederung an VA + HA, Stabilisatoren	Federung
235 / 75 R 17,5	235 / 75 R 17,5	285 / 70 R 19,5	295 / 60 R 22,5	315 / 60 R 22,5	Bereifung
Automatisiertes 6-Gang-Getriebe, TipMatic®	Automatisiertes 12-Gang-Getriebe, TipMatic®	Automatisiertes 12-Gang-Getriebe, TipMatic®	Automatisiertes 12-Gang-Getriebe, TipMatic®	Automatisiertes 12-Gang-Getriebe, TipMatic®	Getriebe
180 l Diesel / 20 l AdBlue	180 l Diesel / 20 l AdBlue	300 l Diesel / 20 l AdBlue	300 l Diesel / 20 l AdBlue	400 l + 60 l AdBlue	Kraftstoffbehälter
24 V, 2 x 88 Ah Batterien	24 V, 2 x 88 Ah Batterien	24 V, 2 x 88 Ah Batterien	24 V, 2 x 88 Ah Batterien	24 V, 2 x 175 Ah Batterien	Elektrische Anlage
28 V / 120 A	28 V / 120 A	28 V / 120 A	28 V / 120 A	28 V / 120 A	Lichtmaschine
Lenkradschloss mit Wegfahrsperr	Lenkradschloss mit Wegfahrsperr	Lenkradschloss mit Wegfahrsperr	Lenkradschloss mit Wegfahrsperr	Lenkradschloss mit Wegfahrsperr	Diebstahlsicherung
Außentemperaturanzeige, Tempomat, M+S-Bereifung HA	Außentemperaturanzeige, Tempomat, M+S-Bereifung HA	Außentemperaturanzeige, Tempomat, M+S-Bereifung HA, Winterreifen VA	Außentemperaturanzeige, Tempomat, M+S-Bereifung HA	Außentemperaturanzeige, Tempomat, M+S-Bereifung HA	Sonstiges

star

perfect

alokoven

TECHNISCHE DATEN



Alle Fahrzeugpreise gelten ab Werk Bohmte im Rahmen der Fahrzeugneufertigung.

* **Masse im fahrbereiten Zustand bedeutet gemäß DIN EN 1646-2:** Leergewicht inkl. Fahrer (75 kg), 90 % Kraftstoff, 100 % Frischwasser, 2 x 11 kg Aluminium-Gasflaschen, Bordwerkzeug.

** **Die Zuladung gemäß DIN EN 1646-2** ergibt sich aus der Differenz der technisch zulässigen Gesamtmasse und der Masse im fahrbereiten Zustand.

Bitte beachten Sie die Gewichtsangaben! Die Zuladungsmöglichkeit ist grundsätzlich abhängig vom Leergewicht des Reisemobils. Jeder zusätzliche Einbau von Zubehör und Sonderausstattungen reduziert die serienmäßige Zuladungskapazität des Fahrzeuges (z.B. Ein- und Aufbauten wie Dachhauben, Klimaanlage, SAT-Antenne etc.).

Gewichtsangaben sind Circa-Angaben. Abweichungen +/- 5 % im Rahmen der Werkstoleranzen sind möglich und zulässig.

(1) Gesamtbreite 2.530 mm = Aufbaubreite 2.480 mm
Gesamtbreite 2.550 mm = Aufbaubreite 2.500 mm

(2) Die Gesamthöhe kann sich ändern - je nach Höhe des Alkoven über dem Fahrerhaus.

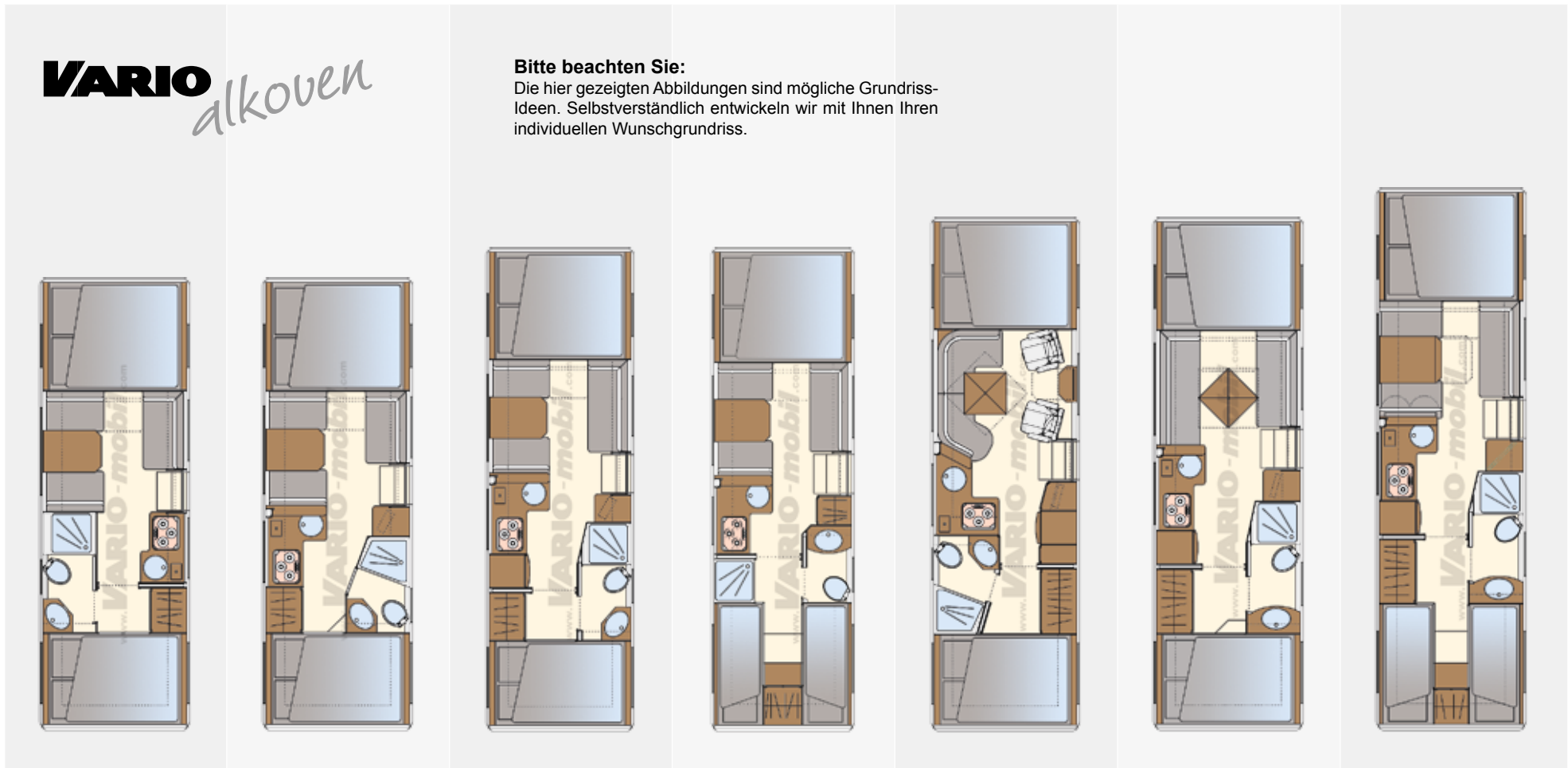
Modell	Basis	Radstand	Technisch zulässige Gesamtmasse	Masse im fahrbereiten Zustand*	Zuladung** ca. (kg)
		(mm)	(kg)	EN 1646-2	EN 1646-2
Alkoven 750	MB Atego 823 BL	3.620	8.600 (7.490)	5.720	2.880 (1.770)
Alkoven 750	MAN TGL 8.220 BL	3.600	8.800 (7.490)	5.720	3.080 (1.770)
Alkoven 800	MB Atego 823 BL	3.920	8.600 (7.490)	6.190	2.410 (1.300)
Alkoven 800	MAN TGL 8.220 BL	3.900	8.800 (7.490)	6.190	2.610 (1.300)
Alkoven 850	MB Atego 823 BL	4.220	8.600 (7.490)	6.640	1.960 (850)
Alkoven 850	MAN TGL 8.220 BL	4.200	8.800 (7.490)	6.640	2.160 (850)
Alkoven 900	MB Atego 924 BL	4.520	9.500	7.240	2.260
Alkoven 900	MAN TGL 10.250 BL	4.500	10.000	7.240	2.760
Alkoven 950	MB Atego 924 BL	4.820	9.500	7.490	2.010
Alkoven 950	MAN TGL 10.250 BL	4.850	10.000	7.490	2.510
Alkoven 950	MB Atego 1230 LL	4.760	11.990	8.300	3.690
Alkoven 950	MAN TGM 15.290 LL	5.075	15.000	8.410	6.590
Alkoven 1000	MB Atego 1330 LL	5.360	15.000	8.950	6.050
Alkoven 1000	MAN TGM 18.340 LL	5.425	18.000	10.050	7.950
Alkoven 1050	MB Atego 1530 LL	5.360	15.000	9.500	5.500
Alkoven 1050	MAN TGS 18.440 LL	5.500	18.000	12.300	5.700
Alkoven 1100	MB Antos 1843 LL	5.800	18.000	13.050	4.950
Alkoven 1100	MAN TGS 18.440 LL	5.900	18.000	13.100	4.900
Alkoven 1200	MAN TGS 26.440 LLL	5.100 + 1.350	26.000	14.900	11.100
Alkoven 1200	MB Antos 2543 LLL	5.500 + 1.350	25.000	14.850	10.150

PREISE

Modell	Basis	Länge	Breite ⁽¹⁾	Höhe ⁽²⁾	Frisch- wasser- tank	Ab- wasser- tank	Toiletten- tank	Fahrzeuggrundpreis netto	Fahrzeuggrundpreis inklusive 19 % MwSt
		(mm)	(mm)	(mm)	(Liter)	(Liter)	(Liter)	(EURO)	(EURO)
Alkoven 750	MB Atego 823 BL	7.400	2.530	3.500	300	150	150	216.663,86	257.830,00
Alkoven 750	MAN TGL 8.220 BL	7.400	2.530	3.500	300	150	150	209.546,21	249.360,00
Alkoven 800	MB Atego 823 BL	8.000	2.530	3.500	350	200	200	225.924,36	268.850,00
Alkoven 800	MAN TGL 8.220 BL	8.000	2.530	3.400	350	200	200	217.420,16	258.730,00
Alkoven 850	MB Atego 823 BL	8.600	2.530	3.500	350	200	200	232.504,20	276.680,00
Alkoven 850	MAN TGL 8.220 BL	8.600	2.530	3.400	350	200	200	225.991,59	268.930,00
Alkoven 900	MB Atego 924 BL	9.000	2.530	3.500	350	200	200	248.428,57	295.630,00
Alkoven 900	MAN TGL 10.250 BL	9.000	2.530	3.400	350	200	200	244.092,43	290.470,00
Alkoven 950	MB Atego 924 BL	9.400	2.530	3.500	400	200	200	260.193,27	309.630,00
Alkoven 950	MAN TGL 10.250 BL	9.400	2.530	3.500	400	200	200	255.907,56	304.530,00
Alkoven 950	MB Atego 1230 LL	9.400	2.530	3.600	400	200	200	277.714,28	330.480,00
Alkoven 950	MAN TGM 15.290 LL	9.500	2.530	3.600	400	200	200	272.142,85	323.850,00
Alkoven 1000	MB Atego 1330 LL	10.000	2.550	3.450	500	350	250	313.008,40	372.480,00
Alkoven 1000	MAN TGM 18.340 LL	10.000	2.550	3.750	500	350	250	323.142,85	384.540,00
Alkoven 1050	MB Atego 1530 LL	10.500	2.550	3.650	500	350	250	336.369,74	400.280,00
Alkoven 1050	MAN TGS 18.440 LL	10.500	2.550	3.900	500	350	250	357.899,15	425.900,00
Alkoven 1100	MB Antos 1843 LL	11.000	2.550	3.900	500	350	250	387.411,76	461.020,00
Alkoven 1100	MAN TGS 18.440 LL	11.000	2.550	3.900	500	350	250	382.663,86	455.370,00
Alkoven 1200	MAN TGS 26.440 LLL	12.000	2.550	3.990	500	400	300	445.773,10	530.470,00
Alkoven 1200	MB Antos 2543 LLL	12.000	2.550	3.990	500	400	300	450.386,55	535.960,00

GRUNDRISSSE


Alkoven 750 / A	Alkoven 750 / C	Alkoven 800 / A	Alkoven 800 / B Einzelbetten	Alkoven 850 / A	Alkoven 850 / C	Alkoven 900 / B Einzelbetten
-----------------	-----------------	-----------------	------------------------------	-----------------	-----------------	------------------------------



Individualität ist unsere Stärke

Alle VARIOmobile werden mit viel Liebe zum Detail individuell von Hand gefertigt. Die aufgeführten Grundrisse geben Ihnen Anregung für eine mögliche Platzverteilung. Entsprechend Ihren Vorgaben wird der Aufbau umgesetzt. So ist jedes VARIOmobil ein Unikat.

Selbstverständlich gehören auch Fahrzeuge für den gewerblichen Einsatz in unser Metier. Ob Info-Mobil, Präsentationsfahrzeug, Übertragungswagen, Labor- oder Messefahrzeug, mobile Bank, Zweitwohnung, Feriendomizil oder Hotel auf vier Rädern - Individualität wird bei uns GROSS geschrieben.

Serienmäßig werden alle VARIOmobile mit großen Stauraumkapazitäten ausgestattet. Tisch, Stühle, Fahrräder oder Motorroller finden Platz in einer sehr großen Heckgarage. Das  - Symbol zeigt an: eine PKW-Garage ist bei dieser Grundrissvariante möglich. Andere PKW-Typen auf Anfrage möglich.

GRUNDRISSE



Bitte beachten Sie, dass die gezeigten Grundrisse Sonderausstattung beinhalten können.

- 🚗 ** Garage: Smart for two, Toyota IQ
- 🚗 *** Garage: Smart for two, Toyota IQ, Toyota Aygo, Mini Cooper
- 🚗 **** Garage: Smart for two, Toyota IQ, Toyota Aygo, Mini Cooper, Porsche 911 usw.

Bezeichnung	750	800	850	900	950	1000	1050	1100	1200
FAHRGESTELLE (siehe auch detaillierte Fahrgestellausstattungen)									
Leistungsstarke 4- und 6- Zylinder Diesel Motoren mit Turboaufladung, Direkteinspritzung, Abgasrückführung, Ladeluftkühlung, Partikelfilter, SCR-Kat	■	■	■	■	■	■	■	■	■
Elektropneumatisches Bremssystem (EPB), Drucklufttrockner beheizt, Mercedes Benz	■	■	■	■	■	■	■	■	■
Elektronisches Bremssystem BrakeMatic, Motorbremse, Drucklufttrockner beheizt, MAN	■	■	■	■	■	■	■	■	■
Antiblockiersystem (ABS), ASR, ESP	■	■	■	■	■	■	■	■	■
Automatisiertes 6-Gang Getriebe, MAN TGL 8.220 BL / 10.220 BL, MB Atego 823 BL / 923 BL, 824 BL / 924 BL	■	■	■	■	■				
Automatisiertes 8-Gang Getriebe, MB Atego 1230 LL / 1330 LL / 1530 LL				■	■	■	■		
Automatisiertes 12-Gang Getriebe, MAN TGL 8.250 BL / 10.250 BL, MAN TGM / TGS, MB Antos / Actros					■	■	■	■	■
Stabilisatoren an Vorder- und Hinterachse	■	■	■	■	■	■	■	■	■
Luftfederung VA / HA mit Hebe- / Senkvorrichtung MAN TGM / TGS, MB Atego 1230 LL / 1330 LL / 1530 LL, MB Antos / Actros 2543 LLL					■	■	■	■	■
Wegfahrsperrung elektronisch als Diebstahlsicherung	■	■	■	■	■	■	■	■	■
Tempomat	■	■	■	■	■	■	■	■	■
Kraftstoffbehälter 180 l MB Atego, MAN TGL. Kraftstoffbehälter 300 l MAN TGM	■	■	■	■	■	■			
Kraftstoffbehälter 390 l MB Antos / Actros, Kraftstoffbehälter 400 l MAN TGS							■	■	■
Original-Rahmenabsenkung für hohe Anhängelasten	■	■	■	■	■	■	■	■	■
Windschutzscheibe Verbundglas getönt, Außentemperaturanzeige	■	■	■	■	■	■	■	■	■
Elektrische Fensterheber				■	■	■	■	■	■
Positionsleuchten vorn / hinten, Seitenmarkierungsleuchten LED	■	■	■	■	■	■	■	■	■
3-Punkt-Automatik-Sicherheitsgurt für Fahrer- / Beifahrersitz	■	■	■	■	■	■	■	■	■
Unterboden-Wachsbehandlung der Rahmentteile	■	■	■	■	■	■	■	■	■
Edelstahl-Radzierblenden rundum	■	■	■	■	■	■	■	■	■
Fahrerschwingsitz MB Atego, MB Antos / Actros, MAN TGM / TGS	■	■	■	■	■	■	■	■	■
AUFBAU									
Aluminium, vollisoliert, selbsttragend, kältebrückenfreie Eckverbindungsprofile	■	■	■	■	■	■	■	■	■
Formschöne, aerodynamische GfK-Formteile als Übergang vom Fahrerhaus zum Alkoven und zur Seitenwand	■	■	■	■	■	■	■	■	■
Großzügiger Alkoven mit einer Außenhöhe zwischen 900 - 950 mm (optional: 1.000 - 1.050 mm)	■	■	■	■	■	■	■	■	■
GfK/Aluminium-Sandwich-Dach mit 40 mm Isolierung, voll begebar. GfK-Sandwichboden mit 40 mm Isolierung.	■	■	■	■	■	■	■	■	■
Seitenwände mit Aluminium Glattblech und 40 mm PU-Isolierung, ab Alkoven 1000 GfK Seitenwände mit 40 mm Isolierung	■	■	■	■	■	■	■	■	■
Unterrahmen aus verzinkten Stahlprofilen	■	■	■	■	■	■	■	■	■
Klappbarer Alkovenboden bei MAN / MB (erleichtert den Durchgang zum Fahrerplatz)	■	■	■	■	■	■	■	■	■
SEITZ Wohnraum-Ausstellfenster Isolierverglasung getönt mit Verdunkelungs- und Moskitorollo	■	■	■	■	■	■	■	■	■
VARIO Eingangstür mit eingeklebtem lackierten Rahmen. Elektrische Einstiegsstufe außen über Türkontakt gesteuert, Einstiegsstufen innen	■	■	■	■	■	■			
VARIO Eingangstür in Verbundbauweise mit Zusatzsicherheitsschloss und Moskitofalttür für VARIO Tür							■	■	■
Ein-Schlüssel-Schließsystem für Staufachklappen, Einfüllstutzen	■	■	■	■	■	■	■	■	■
2 Dachhauben mit Zwangsentlüftung, Verdunkelungs- und Moskitorollo	■	■	■	■	■	■	■	■	■
Isolierte und beheizte Heckgarage für Fahrräder / Motorroller, seitliche Außenklappe, Gasdruckaufsteller	■	■	■	■	■	■	■	■	■
Außenstaukästen vollisoliert, Nadelfilzauskleidung, Beleuchtung	■	■	■	■	■	■	■	■	■
Isolierter Teildoppelboden für frostfreie Tankinstallation	■	■	■	■	■	■			
Isolierter Doppelboden in Verbindung mit zusätzlichem Außenstaufach						■	■	■	■
Unterbodenschutzbehandlung des gesamten Fahrzeugbodens	■	■	■	■	■	■	■	■	■
Außen-Klappenanlage in Perfect-Bauweise mit eingeklebten und lackierten Rahmen, Gummischarnierleiste, Schlösser: 2-Punkt-Drehriegelverschluss						■	■	■	■

SERIENAUSSTATTUNG

Bezeichnung	750	800	850	900	950	1000	1050	1100	1200
AUSSENDESIGN									
Hochwertige Lackierung des gesamten Fahrzeuges in 2-Komponenten-Autolack uni weiß, Lackierung der Fahrerhausbauteile (Stoßstange / Radläufe / Kühlergrill)	■	■	■	■	■	■	■	■	■
Farbstreifen - Designlackierung in Metallicausführung (keine Folien)	■	■	■	■	■	■	■	■	■
INNENEINRICHTUNG & COCKPIT									
Möbelbau: beidseitig Echtholz furnier. Eiche / Buche gedämpft. Verschiedene Möbelfarben. Klappen / Türen mit Massivholzprofilen abgesetzt	■	■	■	■	■	■	■	■	■
Kleiderschrank mit Kleiderstange, Türen mit 3-Punkt-Stangenschloss	■	■	■	■	■	■	■	■	■
Hängeschränke im Wohn- und Schlafraum mit Klappen und Push-Lock-Verriegelung	■	■	■	■	■	■	■	■	■
Isolierte Schiebetür Verbundbauweise, abschließbar, zur Abtrennung Wohnraum / Fahrerhaus	■	■	■	■	■	■	■	■	■
Dinette - Sitzcouch mit Knopfheftung und hochwertigen Polyesterstoffen	■	■	■	■	■	■	■	■	■
3-Punkt-Automatik-Sicherheitsgurt für 2 Sitzplätze in Fahrtrichtung	■	■	■	■	■	■	■	■	■
Heckbett hinterlüftet mit FROLI - Schlafbettsystem und Kaltschaummatratze, 1.500 x 2.000 mm	■	■	■	■					
Heckbett 1.600 x 2.000 mm					■	■	■	■	■
Alkovenbett 1.800 x 2.000 mm, MAN TGL / TGM, TGS 18.440 LL, MB Atego	■	■	■	■	■	■			
Alkovenbett 2.000 x 2.000 mm, MAN TGS 26.440 LLL, MB Antors / Actros							■	■	■
Teppichboden im Wohnraum lose verlegt. Sichtflächen an Decke und Wand mit Veloursbespannung / Mikrofaserbespannung	■	■	■	■	■	■	■	■	■
Energiesparende Halogenspots in Decke und Hängeschränke eingelassen	■	■	■	■	■	■	■	■	■
KÜCHE									
Schichtstoff-Arbeitsplatte, verschiedene Dekore mit rundumlaufender Massivholzeinfassung. Hängeschränke mit Klappen, Einlegeböden und Push-Lock-Verriegelung	■	■	■	■	■	■	■	■	■
Schubkästen und Auszüge in Rollen gelagert	■	■	■	■	■	■	■	■	■
Edelstahlspülbecken flächenbündig eingelassen, mit Abdeckung. Abfalleimer mit Abdeckung flächenbündig in Arbeitsplatte integriert.	■	■	■	■	■	■	■	■	■
Einhebel-Haushaltsmischbatterie, chrom	■	■	■	■	■	■	■	■	■
3-Flammen-Gas-Kocher, Edelstahl, integrierte Glasabdeckung, Zündautomatik, flächenbündig in Arbeitsplatte eingelassen	■	■	■	■	■	■	■	■	■
100 l DOMETIC Kühlschrank, automatische Energiewahl AES (12V/230V/Gas), 10 l Gefrierfach	■	■	■						
190 l DOMETIC Kühlschrank, automatische Energiewahl AES (12V/230V/Gas), 30 l Gefrierfach				■	■	■	■	■	■
Thekenablage aus Massivholz als Spritzschutz	■	■	■	■	■	■	■	■	■
Steckdosen 2 x 230 V	■	■	■	■	■	■	■	■	■
BAD									
Innenflächen spritzwasserabweisend, abwaschbar verkleidet	■	■	■	■	■	■	■	■	■
CORIAN® / STARON® Waschtischplatte mit Acrylwaschbecken, flächenbündig eingelassen	■	■	■	■	■	■	■	■	■
Einhebel-Haushaltsmischbatterie, chrom	■	■	■	■	■	■	■	■	■
Spiegelschrank mit 3-teiligem Spiegel, Einlegeböden.	■	■	■	■	■	■	■	■	■
Waschtisch mit Unterschrank und Tür	■	■	■	■	■	■	■	■	■
Steckdose 230 V	■	■	■	■	■	■	■	■	■
Umfangreiche Badaccessoires (Seifenspender, Zahnputzbecher, Toilettenpapierhalter, Handtuchhaken)	■	■	■	■	■	■	■	■	■
Separate Dusche mit Faltschiebetür	■	■	■	■	■	■	■	■	■
Haushalts-Einhebel-Duscharmatur mit wassersparendem Brausekopf, chrom	■	■	■	■	■	■	■	■	■
CORIAN® / STARON®-Ablage mit Chromreling in Dusche	■	■	■	■	■	■	■	■	■
SEALAND-Keramik-Wasserspültoilette	■	■	■	■	■	■	■	■	■

star

perfect

alkoven

Bezeichnung	750	800	850	900	950	1000	1050	1100	1200
HEIZUNG									
ALDE 3010 Warmwasser-Gas-Zentralheizung mit Wandkonvektoren, zusätzlicher Windschutzscheibenbeheizung, Außenstauraumbeheizung, Heizleistung Propan 5.500 W / Butan 6.400 W, integrierter WW-Boiler, 8,4 l. Zusätzliche Elektroheizung 230 V / 1.050 - 2.100 W, thermostatische Steuerung.	■	■	■	■	■	■	■	■	■
Nachtabsenkung einstellbar	■	■	■	■	■	■	■	■	■
Motorwärmetauscher zur Beheizung des Wohnraums durch Motorabwärme	■	■	■	■	■	■	■	■	■
WASSERVERSORGUNG									
Frischwassertank im isolierten und beheizten Innenraum, Schnellentleerungsventil, Inhalt 300 l, Abwassertank 150 l, Toilettentank 150 l	■								
Frischwassertank Inhalt 350 l, Abwassertank 200 l, Toilettentank 200 l		■	■	■					
Frischwassertank Inhalt 400 l, Abwassertank 200 l, Toilettentank 200 l					■				
Frischwassertank Inhalt 500 l, Abwassertank 350 l, Toilettentank 250 l						■	■	■	
Frischwassertank Inhalt 500 l, Abwassertank 400 l, Toilettentank 300 l									■
Wasseranlage mit leistungsstarker Druckwasserpumpe 11 l / min und Ausdehnungsgefäß	■	■	■	■	■	■	■	■	■
Schnellentleerungsventile der gesamten Wasseranlage (Winterentleerung)	■	■	■	■	■	■	■	■	■
8,4 l Warmwasseraufbereiter (Gas / 230 V) in ALDE-Zentralheizung integriert	■	■	■	■	■	■	■	■	■
Zentraler Entsorgungsablauf mit Bajonette - Anschluss 3" für Abwasser-/Toilettentank	■	■	■	■	■	■	■	■	■
Entsorgungsschlauch, ausziehbar, in separatem Behälter untergebracht	■	■	■	■	■	■	■	■	■
Frischwassertankbefüllung mit GARDENA Anschluss	■	■	■	■	■	■	■	■	■
ELEKTRIK									
Solarmodul 12 V / 55 W mit elektronischem Laderegler	■	■	■	■	■	■	■	■	■
Wartungsfreie Wohnraum-Gel-Batterie 12 V / 210 Ah	■	■	■	■	■	■	■	■	■
Batterieladeautomat 12 V / 25 A mit Softstart, microprozessorgesteuert, Temperaturfühler	■	■	■	■	■	■	■	■	■
230 V Außenanschluss mit Einspeisungskabel, FI-Personenschutz-Automat	■	■	■	■	■	■	■	■	■
Automatische Ladung der Wohnraumbatterien während der Fahrt	■	■	■	■	■	■	■	■	■
Automatische Abschaltung des Bordnetzes bei Batterie-Unterspannung	■	■	■	■	■	■	■	■	■
Zentraler Batterie Hauptschalter im Panel für alle Verbraucher	■	■	■	■	■	■	■	■	■
VARIO-Control-Panel: Überwachung Frischwasser-, Abwasser-, Toilettentank, Batteriespannung (Fahrzeug- und Wohnraumbatterie), integrierte Heizungssteuerung	■	■	■	■	■	■	■	■	■
VARIO-Relaisverteiler mit 230 V und 12 V Absicherung, Gas- / Generatortankanzeige	■	■	■	■	■	■	■	■	■
Elektrische Leitungen servicefreundlich in Kabelkanälen verlegt, Elektro-Zentrale mit WAGO-Schalttschrank-Technikklemmen	■	■	■	■	■	■	■	■	■
Stromsparende Halogenspots mit separater Schaltung (LED Spots nach Absprache)	■	■	■	■	■	■	■	■	■
Diverse Steckdosen 230 V	■	■	■	■	■	■	■	■	■

SERIENAUSSTATTUNG

Bezeichnung	750	800	850	900	950	1000	1050	1100	1200
GAS									
Gasflaschenanschluss für 2 x 11 kg Gasflaschen, TRUMA DuoControl mit Fernanzeige DuoC und Eis-Ex	■	■	■	■	■	■	■	■	■
Gastank 85 l zusätzlich, mit Fernbefüllung, Eis-Ex, Fernanzeige					■				
Gastank 116 l zusätzlich, mit Fernbefüllung, Eis-Ex, Fernanzeige						■	■	■	■
Gasflaschenauszug für 2 x 11 kg Gasflaschen								■	■
SONSTIGES									
Individuelle Zusammenstellung / Bemusterung des Interieurs und der farblichen Außengestaltung	■	■	■	■	■	■	■	■	■

star

perfect

alkoven

Code	Bezeichnung / Sonderausstattung	kg	750	800	850	900	950	1000	1050	1100	1200	Preise / EURO netto	Preise / EURO inkl. 19 % MwSt.
Fahrgestell Mercedes Benz Atego													
C100	Motorvariante MB Atego 824-1024, 6 Zylinder-Reihenmotor, Euro 6, 7.698 ccm, 175 kW / 238 PS bei 2.200 U/min, 1000 Nm bei 1.200 - 1.600 U/min	250	<input type="checkbox"/>	<input type="checkbox"/>	<input type="checkbox"/>	<input checked="" type="checkbox"/>	<input checked="" type="checkbox"/>					3.330,25	3.963,00
C113	Differentialsperre HA	10	<input type="checkbox"/>	<input type="checkbox"/>	<input type="checkbox"/>	<input type="checkbox"/>	<input type="checkbox"/>	<input type="checkbox"/>	<input type="checkbox"/>			486,55	579,00
CM5V	High Performance Engine Brake		<input type="checkbox"/>	<input type="checkbox"/>	<input type="checkbox"/>	<input type="checkbox"/>	<input type="checkbox"/>	<input type="checkbox"/>	<input type="checkbox"/>			839,93	990,00
CD0A	Lederlenkrad		<input type="checkbox"/>	<input type="checkbox"/>	<input type="checkbox"/>	<input type="checkbox"/>	<input type="checkbox"/>	<input type="checkbox"/>	<input type="checkbox"/>			594,96	708,00
C600	Dieseltank 300 l	130			<input type="checkbox"/>	<input type="checkbox"/>	<input type="checkbox"/>	<input type="checkbox"/>	<input type="checkbox"/>			1.463,87	1.742,00
CD6F	Klimaanlage Fahrerplatz	20	<input type="checkbox"/>	<input type="checkbox"/>	<input type="checkbox"/>	<input type="checkbox"/>	<input type="checkbox"/>	<input type="checkbox"/>	<input type="checkbox"/>			1.840,34	2.190,00
C162	Wurzelholzdekor Armaturenbrett	2	<input type="checkbox"/>	<input type="checkbox"/>	<input type="checkbox"/>	<input type="checkbox"/>	<input type="checkbox"/>	<input type="checkbox"/>	<input type="checkbox"/>			613,45	730,00
CR7H	Aluminiumfelgen ALCOA DURA BRIGHT 6,75 x 17,5, 6-fach, MB ATEGO 823 - 1024	-60	<input type="checkbox"/>	<input type="checkbox"/>	<input type="checkbox"/>	<input type="checkbox"/>	<input type="checkbox"/>	<input type="checkbox"/>	<input type="checkbox"/>			3.100,84	3.690,00
CD1C	Fahrer- / Beifahrerschwingsitz Komfort	20	<input type="checkbox"/>	<input type="checkbox"/>	<input type="checkbox"/>	<input type="checkbox"/>	<input type="checkbox"/>					1.689,92	2.011,00
C852	Elektrische Fensterheber Fahrer- / Beifahrer- Tür (FE5)	6	<input type="checkbox"/>	<input type="checkbox"/>	<input type="checkbox"/>	<input type="checkbox"/>	<input type="checkbox"/>	<input type="checkbox"/>	<input type="checkbox"/>			380,67	453,00
C920	MB Atego 923 Lastvariante 9,5 t (4,0/6,2) bei Serie 823		<input type="checkbox"/>	<input type="checkbox"/>	<input type="checkbox"/>							3.068,07	3.651,00
C922	MB Atego 1024 Lastvariante 10,5 t (4,4/7,2) bei Serie 924					<input type="checkbox"/>	<input type="checkbox"/>					2.317,65	2.758,00
C923	MB Atego 1330 Lastvariante 13,5 t (5,1/9,3) bei Serie 1230						<input type="checkbox"/>	<input checked="" type="checkbox"/>				3.642,86	4.335,00
C924	MB Atego 1530 Lastvariante 15,0 t (5,1/10,5) bei Serie 1330							<input type="checkbox"/>	<input checked="" type="checkbox"/>			3.642,86	4.335,00
Fahrgestell Mercedes Benz Antos / Actros 1843 LL / 2543 LLL													
CD6G	Klimaautomatik	35							<input type="checkbox"/>	<input type="checkbox"/>	<input type="checkbox"/>	2.690,76	3.202,00
CCS1H	Spurhalteassistent	1							<input type="checkbox"/>	<input type="checkbox"/>	<input type="checkbox"/>	2.205,88	2.625,00
CCS1I	Abstandshalteassistent mit Active-Brake-Assist 3	3							<input type="checkbox"/>	<input type="checkbox"/>	<input type="checkbox"/>	4.777,31	5.685,00
CB3H	Sekundär-Wasser-Retarder	70							<input type="checkbox"/>	<input type="checkbox"/>	<input type="checkbox"/>	7.609,24	9.055,00
CCS1L	Aufmerksamkeitsassistent								<input type="checkbox"/>	<input type="checkbox"/>	<input type="checkbox"/>	100,00	119,00
CCD0D	Holz- Lederlenkrad	1							<input type="checkbox"/>	<input type="checkbox"/>	<input type="checkbox"/>	814,29	969,00
CD5E	6 x Alu-Räder ALCOA Dura Bright 11,75 x 22,5" VA / 9" x 22,5" HA	-105							<input type="checkbox"/>	<input type="checkbox"/>	<input type="checkbox"/>	5.008,40	5.960,00
CD6E	8 x Alu-Räder ALCOA Dura Bright 11,75 x 22,5" VA / 9" x 22,5" HA / 11,75 x 22,5" für NLA	-140									<input type="checkbox"/>	7.077,31	8.422,00
C442	Rudmatik Schleuderkette für Antriebsachse	40							<input type="checkbox"/>	<input type="checkbox"/>	<input type="checkbox"/>	3.583,19	4.264,00
CCL1H	Bi-XENON Scheinwerfer	8							<input type="checkbox"/>	<input type="checkbox"/>	<input type="checkbox"/>	1.616,81	1.924,00
CCL1N	LED Tagfahrlicht / Abbiegelicht	3							<input type="checkbox"/>	<input type="checkbox"/>	<input type="checkbox"/>	471,43	561,00
CDIC	Fahrer- und Beifahrer-Schwingsitz Komfort	25							<input type="checkbox"/>	<input type="checkbox"/>	<input type="checkbox"/>	2.016,81	2.400,00
CXXX	Fahrerhausvariante Actros anstelle Antos	100							<input type="checkbox"/>	<input type="checkbox"/>	<input type="checkbox"/>	10.055,46	11.966,00
Fahrgestell MAN TGL 8.220 / 10.220 / TGM 15.290 LL / TGM 18.340 LL													
C200	Motorvariante MAN TGL 8.250 / 10.250, 6 Zylinder-Reihenmotor, Euro 6, 6.871 ccm, 184 kW / 250 PS bei 2.300 U/min, 1.000 Nm bei 1.200-1.750 U/min	250	<input type="checkbox"/>	<input type="checkbox"/>	<input type="checkbox"/>	<input checked="" type="checkbox"/>	<input checked="" type="checkbox"/>					5.596,64	6.660,00
C202	Luftfederung VA MAN TGL 8.220 - 10.250, Hebe- / Senkvorrichtung	50	<input type="checkbox"/>	<input type="checkbox"/>	<input type="checkbox"/>	<input type="checkbox"/>	<input type="checkbox"/>					9.765,55	11.621,00
C203	Motorvariante MAN TGM 18.340, 6 Zylinder-Reihenmotor, Euro 6, 6.871 ccm, 251 kW / 341 PS bei 2.300 U/min, 1.250 Nm/1.200-1.800 U/min, zulässiges Gesamtgewicht 18.000 kg, (VA 7.100 kg / HA 11.500 kg) bei Serie TGM 15.290 LL	500					<input type="checkbox"/>	<input checked="" type="checkbox"/>				18.397,48	21.893,00
C214	Differentialsperre HA MAN TGL 8.220 - TGM 18.340	10	<input type="checkbox"/>	<input type="checkbox"/>	<input type="checkbox"/>	<input type="checkbox"/>	<input type="checkbox"/>	<input type="checkbox"/>				417,65	497,00
C244	Klimaanlage Fahrerhaus MAN TGL 8.220 - TGM 18.340	20	<input type="checkbox"/>	<input type="checkbox"/>	<input type="checkbox"/>	<input type="checkbox"/>	<input type="checkbox"/>	<input type="checkbox"/>				1.626,05	1.935,00
C264	Wurzelholzdekor Armaturenbrett TGL 8.220 - TGM 18.340	2	<input type="checkbox"/>	<input type="checkbox"/>	<input type="checkbox"/>	<input type="checkbox"/>	<input type="checkbox"/>	<input type="checkbox"/>				608,40	724,00
C281	Aluminiumfelgen ALCOA Dura Bright 6,75 x 17,5, 6-fach MAN TGL 8.220-10.250	-60	<input type="checkbox"/>	<input type="checkbox"/>	<input type="checkbox"/>	<input type="checkbox"/>	<input type="checkbox"/>					2.196,64	2.641,00
C257LM	Multifunktionslenkrad		<input type="checkbox"/>	<input type="checkbox"/>	<input type="checkbox"/>	<input type="checkbox"/>	<input type="checkbox"/>	<input type="checkbox"/>				570,59	679,00

SONDERAUSSTATTUNG

☐ = Sonderausstattung

■ = Serienausstattung

▣ = je nach Modell verschieden

Code	Bezeichnung / Sonderausstattung	kg	750	800	850	900	950	1000	1050	1100	1200	Preise / EURO netto	Preise / EURO inkl. 19 % MwSt.
C208AM	V-Konstant-Regelung (Bremsomat)		☐	☐	☐	☐	☐	☐				141,18	168,00
C308AK	Kipphebelbremse (EVB)	2	☐	☐	☐	☐	☐	☐				440,34	524,00
C258ES	Emergency Brake Assist 1 (EBA1) Notbremssystem	5	☐	☐	☐	☐	☐	☐				3.485,71	4.148,00
C045CA	MAN Easy Start (Anfahrhilfe)		☐	☐	☐	☐	☐	☐				95,80	114,00
C880	Lastvariante TGL 10.220 bei Serie 8.220		☐	☐	☐							3.999,16	4.759,00
C875	Fahrer- und Beifahrerkomfortsitz, luftgefedert mit Lendenwirbelstütze, Schulteranpassung, Heizung, Sitzbezüge Komfortqualität	80	☐	☐	☐	☐	☐	☐				2.905,04	3.457,00
Fahrgestell MAN TGS 18.440 LL / TGS 26.440 LLL													
C246	Differentialsperre HA	10							☐	☐	☐	400,00	476,00
C261	Wurzelholzdekor Armaturenbrett	2							☐	☐	☐	412,81	491,00
C267	Klimaanlage Fahrerhaus	20							☐	☐	☐	1.610,08	1.916,00
C038GT	6 x Alu-Räder ALCOA Dura Bright 11,75 x 22,5" für VA / 9" x 22,5", 4-fach für HA MAN TGS 18.440 LL	-100							☐	☐		4.350,42	5.177,00
C039	8 x Alu-Räder ALCOA Dura Bright 11,75 x 22,5" für VA / 9" x 22,5" HA / 11,75 x 22,5" NLA MAN TGS 26.440 LLL	-140									☐	5.833,61	6.942,00
C258LM	Multifunktionslenkrad								☐	☐	☐	567,23	675,00
C310AD	XENON Hauptscheinwerfer	1							☐	☐	☐	1.325,21	1.577,00
C345EB	Tempomat abstandsgeregelt i.V.m. geregelter Kipphebelbremse (EVBeC)	50							☐	☐	☐	3.715,13	4.421,00
C352LB	Spurhalteassistent Lane Guard System III (LGS III)	5							☐	☐	☐	2.340,34	2.785,00
C258ES	Emergency Brake Assist 1 (EBA1) Notbremssystem	5							☐	☐	☐	3.485,71	4.148,00
CHASSIS													
C311	Doppeldruckluftthorn mit Magnetventil	4	☐	☐	☐	☐	☐	☐	☐	☐	☐	474,79	565,00
C996	Druckluftanschluss in Staufach	2	☐	☐	☐	☐	☐	☐	☐	☐	☐	265,55	316,00
D014	Schmutzfänger vorne / hinten	8	☐	☐	☐	☐	☐	☐	☐	☐	☐	525,21	625,00
E501	Twin Video-Rückfahr-Farbkamera mit motorischer Staubklappe, 7" LCD Farbmonitor, IR-LEDs für Nahbereichskamera	7	☐	☐	☐	☐	☐	☐	☐	☐	☐	1.861,34	2.215,00
E502	Video-Rückfahranlage mit Seitenkameras über Blinker gesteuert, TWIN-Farb-Rückfahrkamera mit IR-LEDs und motorischer Staubklappe, Seitenfarbkameras mit IR-LEDs, 7" Monitor	8	☐	☐	☐	☐	☐	☐	☐	☐	☐	2.865,54	3.410,00
R002	Anhängavorrichtung 3.500 kg bei ZGG = 7.490 kg (3.000 kg bei ZGG < 10.000 kg), Steckdose 12 V	20	☐	☐	☐							1.943,70	2.313,00
R003	Anhängavorrichtung 3.500 kg bei ZGG < 26.000 kg, Steckdose 12 V	30				☐	☐	☐	☐	☐	☐	2.511,76	2.989,00
R103	4 Hydraulik-Stützen für ZGG 6.000 - 11.900 kg, doppelt wirkende Zylinder, vollautomatische Ausrichtung, manuelle Not-Handbetätigung	120	☐	☐	☐	☐	■					8.713,45	10.369,00
R104	4 Hydraulik-Stützen für ZGG 12.000 - 26.000 kg, doppelt wirkende Zylinder, vollautomatische Ausrichtung, manuelle Handbetätigung	220					■	☐	☐	☐	☐	12.885,71	15.334,00

star

perfect

aloven

Code	Bezeichnung / Sonderausstattung	kg	750	800	850	900	950	1000	1050	1100	1200	Preise / EURO netto	Preise / EURO inkl. 19 % MwSt.
AUFBAU													
A000	Dachausßenfläche GfK mit Gewebe-Verstärkung und Gelcoat-Oberfläche, weiß		<input type="checkbox"/>	<input type="checkbox"/>	<input type="checkbox"/>	<input type="checkbox"/>	<input type="checkbox"/>	<input type="checkbox"/>	<input type="checkbox"/>	<input type="checkbox"/>	<input type="checkbox"/>	0,00	0,00
A002	Surfbretthalter, 1 Board	6	<input type="checkbox"/>	<input type="checkbox"/>	<input type="checkbox"/>	<input type="checkbox"/>	<input type="checkbox"/>	<input type="checkbox"/>	<input type="checkbox"/>	<input type="checkbox"/>	<input type="checkbox"/>	358,82	427,00
A007	Teleskopleiter Aluminium lose beigelegt	10	<input type="checkbox"/>	<input type="checkbox"/>	<input type="checkbox"/>	<input type="checkbox"/>	<input type="checkbox"/>	<input type="checkbox"/>	<input type="checkbox"/>	<input type="checkbox"/>	<input type="checkbox"/>	491,60	585,00
A008	Ovalrohr-Dachreling, Aluminium lackiert	16	<input type="checkbox"/>	<input type="checkbox"/>	<input type="checkbox"/>	<input type="checkbox"/>	<input type="checkbox"/>	<input type="checkbox"/>	<input type="checkbox"/>	<input type="checkbox"/>	<input type="checkbox"/>	1.128,57	1.343,00
E400	Halogen Seitenrückfahrcheinwerfer 4 x in Seitenwand eingelassen, über Rückwärtsgang geschaltet	10	<input type="checkbox"/>	<input type="checkbox"/>	<input type="checkbox"/>	<input type="checkbox"/>	<input type="checkbox"/>	<input type="checkbox"/>	<input type="checkbox"/>	<input type="checkbox"/>	<input type="checkbox"/>	2.016,81	2.400,00
E402	Hochgesetzte LED-Rückleuchten mit zusätzlichem Blink- / Bremslicht, eckig	4	<input type="checkbox"/>	<input type="checkbox"/>	<input type="checkbox"/>	<input type="checkbox"/>	<input type="checkbox"/>	<input type="checkbox"/>	<input type="checkbox"/>	<input type="checkbox"/>	<input type="checkbox"/>	344,54	410,00
E408	LED-Außenleuchte mit integriertem Bewegungsmelder mit Dauerlichtschaltung und Abschaltung während der Fahrt	1	<input type="checkbox"/>	<input type="checkbox"/>	<input type="checkbox"/>	<input type="checkbox"/>	<input type="checkbox"/>	<input type="checkbox"/>	<input type="checkbox"/>	<input type="checkbox"/>	<input type="checkbox"/>	279,83	333,00
M002	Gelenkarmautomatikmarkise OMNISTOR 4 x 2,5 m, in Wagenfarbe lackiert, manuell	38	<input type="checkbox"/>	<input type="checkbox"/>								1.510,08	1.797,00
M003	Gelenkarmautomatikmarkise OMNISTOR 5 x 2,75 m, in Wagenfarbe lackiert, elektrisch betätigt 230 V, Fernbedienung	52	<input type="checkbox"/>	<input type="checkbox"/>	<input type="checkbox"/>	<input type="checkbox"/>	<input type="checkbox"/>	<input type="checkbox"/>	<input type="checkbox"/>	<input type="checkbox"/>	<input type="checkbox"/>	2.745,38	3.267,00
M004	Gelenkarmautomatikmarkise OMNISTOR 6 x 2,75 m, in Wagenfarbe lackiert, elektrisch betätigt 230 V, Fernbedienung	56			<input type="checkbox"/>	<input type="checkbox"/>	<input type="checkbox"/>	<input type="checkbox"/>	<input type="checkbox"/>	<input type="checkbox"/>	<input type="checkbox"/>	3.103,36	3.693,00
S101	Hartglas-Schiebefenster anstelle Kunststofffenster	90	<input type="checkbox"/>	<input type="checkbox"/>	<input type="checkbox"/>	<input type="checkbox"/>	<input type="checkbox"/>	<input type="checkbox"/>	<input type="checkbox"/>	<input type="checkbox"/>	<input type="checkbox"/>	4.643,70	5.526,00
S105	Mehrpriß Hartglas Ausstellfenster anstelle Schiebefenster (pro Fenster)		<input type="checkbox"/>	<input type="checkbox"/>	<input type="checkbox"/>	<input type="checkbox"/>	<input type="checkbox"/>	<input type="checkbox"/>	<input type="checkbox"/>	<input type="checkbox"/>	<input type="checkbox"/>	363,03	432,00
S302	Dachhaube OMNIVENT mit 12 V Ventilator, Zwangsventilation, Verdunkelungsrollo	7	<input type="checkbox"/>	<input type="checkbox"/>	<input type="checkbox"/>	<input type="checkbox"/>	<input type="checkbox"/>	<input type="checkbox"/>	<input type="checkbox"/>	<input type="checkbox"/>	<input type="checkbox"/>	564,71	672,00
S304	SEITZ Kurbel-Hub-Dachfenster Heki 1, ca. 960 x 655 mm, Kombirollo, Zwangsventilation	15	<input type="checkbox"/>	<input type="checkbox"/>	<input type="checkbox"/>	<input type="checkbox"/>	<input type="checkbox"/>	<input type="checkbox"/>	<input type="checkbox"/>	<input type="checkbox"/>	<input type="checkbox"/>	1.368,07	1.628,00
S500	Zusätzliche Außenklappe für Heckstufach auf Fahrerseite mit Gasdruckaufsteller	30	<input type="checkbox"/>	<input type="checkbox"/>	<input type="checkbox"/>	<input type="checkbox"/>	<input type="checkbox"/>	<input type="checkbox"/>	<input type="checkbox"/>	<input type="checkbox"/>	<input type="checkbox"/>	3.061,34	3.643,00
S603	Moskito-Falttür und Zusatzsicherheitsschloss für VARIO Eingangstür	12	<input type="checkbox"/>	<input type="checkbox"/>	<input type="checkbox"/>	<input type="checkbox"/>	<input type="checkbox"/>	<input type="checkbox"/>	<input checked="" type="checkbox"/>	<input checked="" type="checkbox"/>	<input checked="" type="checkbox"/>	1.473,95	1.754,00
S800	Slide Out - hydraulisch ausfahrbarer Erker Fahrerseite (Unterbodenstauräume bleiben voll erhalten) mit pneumatischem Dichtungssystem, Oberflächenheizung in Dach und Stirnseiten, verstärkte Gitterrohr-Rahmenkonstruktion des Fahrgestells, keine Erkermarkise	400						<input type="checkbox"/>	<input type="checkbox"/>	<input type="checkbox"/>	<input type="checkbox"/>	31.702,52	37.726,00
INNENEINRICHTUNG													
F008	Möbeltresor mit elektronischem Zahlenschloss	8	<input type="checkbox"/>	<input type="checkbox"/>	<input type="checkbox"/>	<input type="checkbox"/>	<input type="checkbox"/>	<input type="checkbox"/>	<input type="checkbox"/>	<input type="checkbox"/>	<input type="checkbox"/>	289,08	344,00
F016	Apothekerschrank mit 5 Einhängkörben, individuell verstellbar	20	<input type="checkbox"/>	<input type="checkbox"/>	<input type="checkbox"/>	<input type="checkbox"/>	<input type="checkbox"/>	<input type="checkbox"/>	<input type="checkbox"/>	<input type="checkbox"/>	<input type="checkbox"/>	1.571,43	1.870,00
F017	Auszug (Korb) zusätzlich	5	<input type="checkbox"/>	<input type="checkbox"/>	<input type="checkbox"/>	<input type="checkbox"/>	<input type="checkbox"/>	<input type="checkbox"/>	<input type="checkbox"/>	<input type="checkbox"/>	<input type="checkbox"/>	170,59	203,00
F018	Deckenbeleuchtung über dem Tisch, 6 x Halogenspots in Decke eingelassen, Dimmer	2	<input type="checkbox"/>	<input type="checkbox"/>	<input type="checkbox"/>	<input type="checkbox"/>	<input type="checkbox"/>	<input type="checkbox"/>	<input type="checkbox"/>	<input type="checkbox"/>	<input type="checkbox"/>	946,22	1.126,00
F020	Verstellbares Kopfteil für Heckbett / Einzelbetten	6	<input type="checkbox"/>	<input type="checkbox"/>	<input type="checkbox"/>	<input type="checkbox"/>	<input type="checkbox"/>	<input type="checkbox"/>	<input type="checkbox"/>	<input type="checkbox"/>	<input type="checkbox"/>	119,33	142,00
F038	Indirekte LED Beleuchtung Wohnraum / Hängeschränke	20	<input type="checkbox"/>	<input type="checkbox"/>	<input type="checkbox"/>	<input type="checkbox"/>	<input type="checkbox"/>	<input type="checkbox"/>	<input type="checkbox"/>	<input type="checkbox"/>	<input type="checkbox"/>	2.291,60	2.727,00
F040	Auszug in Sitzbank	8	<input type="checkbox"/>	<input type="checkbox"/>	<input type="checkbox"/>	<input type="checkbox"/>	<input type="checkbox"/>	<input type="checkbox"/>	<input type="checkbox"/>	<input type="checkbox"/>	<input type="checkbox"/>	300,00	357,00
F050	Glasvitrine mit Beleuchtung, Rückwand verspiegelt, Plexiglashalter für Gläser als Aufsatzschrank / vorhandener Schrank	13	<input type="checkbox"/>	<input type="checkbox"/>	<input type="checkbox"/>	<input type="checkbox"/>	<input type="checkbox"/>	<input type="checkbox"/>	<input type="checkbox"/>	<input type="checkbox"/>	<input type="checkbox"/>	1.784,03	2.123,00
F052	Gläsersatz VARIO für Vitrine	1	<input type="checkbox"/>	<input type="checkbox"/>	<input type="checkbox"/>	<input type="checkbox"/>	<input type="checkbox"/>	<input type="checkbox"/>	<input type="checkbox"/>	<input type="checkbox"/>	<input type="checkbox"/>	142,86	170,00
F133	Möbeldesign „bentART“, gewölbte Klappen in Edelholzfurnier, kubische 30 mm Wangen	35	<input type="checkbox"/>	<input type="checkbox"/>	<input type="checkbox"/>	<input type="checkbox"/>	<input type="checkbox"/>	<input type="checkbox"/>	<input type="checkbox"/>	<input type="checkbox"/>	<input type="checkbox"/>	4.589,08	5.461,00
F134	Inneneinrichtung in kanadischem Ahorn Edelholzfurnier (Farbton: Naturhell)	15	<input type="checkbox"/>	<input type="checkbox"/>	<input type="checkbox"/>	<input type="checkbox"/>	<input type="checkbox"/>	<input type="checkbox"/>	<input type="checkbox"/>	<input type="checkbox"/>	<input type="checkbox"/>	3.267,23	3.888,00
F135	Inneneinrichtung in kanadischem Ahorn Edelholzfurnier (Farbton: Mittelton-Honig)	15	<input type="checkbox"/>	<input type="checkbox"/>	<input type="checkbox"/>	<input type="checkbox"/>	<input type="checkbox"/>	<input type="checkbox"/>	<input type="checkbox"/>	<input type="checkbox"/>	<input type="checkbox"/>	3.267,23	3.888,00
F136	Inneneinrichtung in amerikanischem Kirschbaum, Edelholzfurnier		<input type="checkbox"/>	<input type="checkbox"/>	<input type="checkbox"/>	<input type="checkbox"/>	<input type="checkbox"/>	<input type="checkbox"/>	<input type="checkbox"/>	<input type="checkbox"/>	<input type="checkbox"/>	6.152,94	7.322,00
F137	Inneneinrichtung in amerikanischem Nussbaum, Edelholzfurnier		<input type="checkbox"/>	<input type="checkbox"/>	<input type="checkbox"/>	<input type="checkbox"/>	<input type="checkbox"/>	<input type="checkbox"/>	<input type="checkbox"/>	<input type="checkbox"/>	<input type="checkbox"/>	8.613,45	10.250,00

SONDERAUSSTATTUNG

☐ = Sonderausstattung

■ = Serienausstattung

Code	Bezeichnung / Sonderausstattung	kg	750	800	850	900	950	1000	1050	1100	1200	Preise / EURO netto	Preise / EURO inkl. 19 % MwSt.
F141	Möbeldesign „landART“ in Buche gedämpft, Edelholz furnier, Klappen und Türen in Massivholzausführung mit rund umlaufendem Facettenschliff	40	☐	☐	☐	☐	☐	☐	☐	☐	☐	3.552,10	4.227,00
F144	Möbeldesign „landART“ in kanadischem Ahorn, Edelholz furnier, Klappen und Türen in Massivholzausführung mit rund umlaufendem Facettenschliff (Farbton: Naturhell)	50	☐	☐	☐	☐	☐	☐	☐	☐	☐	7.000,00	8.330,00
F145	Möbeldesign „landART“ in kanadischem Ahorn, Edelholz furnier, Klappen und Türen in Massivholzausführung mit rund umlaufendem Facettenschliff (Farbton: Mittelton-Honig)	50	☐	☐	☐	☐	☐	☐	☐	☐	☐	7.000,00	8.330,00
F350	Grundrissvariante mit halbrunder Couch, zwei Einzelsessel, drehbar mit Kopfstütze und Armlehnen (1 x 3-Punkt-Automatgurt, 1 x 2-Punktgurt), Barfach mit herausklappbarer Tischplatte, Säulentisch schwenkbar mit ausklappbarer und vergrößerbarer Tischplatte anstelle Dinette / Längsbank	60	☐	☐	☐	☐	☐	☐	☐	☐	☐	7.060,50	8.402,00
N006	Lederausstattung Wohnraum	20	☐	☐	☐	☐	☐	☐	☐	☐	☐	3.728,57	4.437,00
N012	ALCANTARA®-Polsterung	10	☐	☐	☐	☐	☐	☐	☐	☐	☐	3.153,78	3.753,00

KÜCHE

F004	Küchenarbeitsplatte CORIAN® / STARON®	25	☐	☐	☐	☐	☐	☐	☐	☐	☐	2.271,43	2.703,00
F042	Granit Bodenbelag, diagonale Verlegung	100	☐	☐	☐	☐	☐	☐	☐	☐	☐	3.355,46	3.993,00
K003	190 l Kühlschrank mit AES, davon 30 l Gefrierfach	30			☐	■	■	■	■	■	■	1.405,88	1.673,00
P004	Mikrowelle mit integriertem Grill	17	☐	☐	☐	☐	☐	☐	☐	☐	☐	941,18	1.120,00
P005	Mikrowelle / Heißluftbackofen mit Grill	30	☐	☐	☐	☐	☐	☐	☐	☐	☐	1.560,50	1.857,00
P006	Vollwaschtrockner, Waschen 5 kg, Trocknen 2,5 kg, 230 V / 10 A im Außenstauraum	88				☐	☐	☐	☐	☐	☐	2.805,04	3.338,00
P007	Geschirrspülmaschine FISHER & PAYKEL als Auszugsmodell	30	☐	☐	☐	☐	☐	☐	☐	☐	☐	1.521,01	1.810,00
P009	Waschmaschine CANDY HOOVER, 3,5 kg, 230 V	55	☐	☐	☐	☐	☐	☐	☐	☐	☐	1.466,39	1.745,00
P010	Vorrichtung für Espressoautomat in Möbelnische mit Auszug, Drehteller, 230 V Steckdose	5	☐	☐	☐	☐	☐	☐	☐	☐	☐	637,82	759,00
P011	Espressoautomat JURA 230 V	9	☐	☐	☐	☐	☐	☐	☐	☐	☐	1.006,72	1.198,00
P012	Doppelspülbecken in Küche	4	☐	☐	☐	☐	☐	☐	☐	☐	☐	154,62	184,00
W001	Einhebelmischbatterie mit herausziehbarer Brause	2	☐	☐	☐	☐	☐	☐	☐	☐	☐	224,37	267,00

BAD

J003	CORIAN® / STARON® Wandverkleidung Dusche, Konsole für Mischbatterie aus CORIAN® / STARON®	20	☐	☐	☐	☐	☐	☐	☐	☐	☐	2.185,71	2.601,00
J005	CORIAN® / STARON® Bodenbelag im Bad „Offene Badversion“	40	☐	☐	☐	☐	☐	☐	☐	☐	☐	2.706,72	3.221,00
J012	Kleiderstange in Dusche	1	☐	☐	☐	☐	☐	☐	☐	☐	☐	59,60	71,00
J021	Granit Bodenbelag	100	☐	☐	☐	☐	☐	☐	☐	☐	☐	3.324,37	3.956,00
J032	Thermostatmischbatterie Dusche, chrom	1	☐	☐	☐	☐	☐	☐	☐	☐	☐	197,48	235,00
J040	Echtglas-Viertelkreisduche weiß in Verbindung mit „Offener Badgestaltung“	15		☐	☐	☐	☐	☐	☐	☐	☐	1.752,94	2.086,00

star

perfect

alkoven

Code	Bezeichnung / Sonderausstattung	kg	750	800	850	900	950	1000	1050	1100	1200	Preise / EURO netto	Preise / EURO inkl. 19 % MwSt.
MULTIMEDIA													
E000	LED-Flachbildfernseher 40", Stereo, HD-SAT-Receiver, 230 V, Fernbedienung	35	<input type="checkbox"/>	<input type="checkbox"/>	<input type="checkbox"/>	<input type="checkbox"/>	<input type="checkbox"/>	<input type="checkbox"/>	<input type="checkbox"/>	<input type="checkbox"/>	<input type="checkbox"/>	2.988,24	3.556,00
E002	LED-Flachbildfernseher 26", Stereo, HD-SAT-Receiver, 230 V, Fernbedienung	25	<input type="checkbox"/>	<input type="checkbox"/>	<input type="checkbox"/>	<input type="checkbox"/>	<input type="checkbox"/>	<input type="checkbox"/>	<input type="checkbox"/>	<input type="checkbox"/>	<input type="checkbox"/>	2.174,79	2.588,00
E003	LED-Flachbildfernseher 22", Stereo, HD-SAT-Receiver, 230 V, Fernbedienung	15	<input type="checkbox"/>	<input type="checkbox"/>	<input type="checkbox"/>	<input type="checkbox"/>	<input type="checkbox"/>	<input type="checkbox"/>	<input type="checkbox"/>	<input type="checkbox"/>	<input type="checkbox"/>	1.644,54	1.957,00
E004	Satellitenempfangsanlage CRYSTOP Autosat 2 Control, 85 cm Parabolspiegel, vollautomatische Ausrichtung, Kontrollpanel	30	<input type="checkbox"/>	<input type="checkbox"/>	<input type="checkbox"/>	<input type="checkbox"/>	<input type="checkbox"/>	<input type="checkbox"/>	<input type="checkbox"/>	<input type="checkbox"/>	<input type="checkbox"/>	3.180,67	3.785,00
E005	LED-Flachbildfernseher 24", integrierter HD Receiver, 12 V, Fernbedienung	15	<input type="checkbox"/>	<input type="checkbox"/>	<input type="checkbox"/>	<input type="checkbox"/>	<input type="checkbox"/>	<input type="checkbox"/>	<input type="checkbox"/>	<input type="checkbox"/>	<input type="checkbox"/>	1.589,08	1.891,00
E008	DVB-T Dachantenne	2	<input type="checkbox"/>	<input type="checkbox"/>	<input type="checkbox"/>	<input type="checkbox"/>	<input type="checkbox"/>	<input type="checkbox"/>	<input type="checkbox"/>	<input type="checkbox"/>	<input type="checkbox"/>	576,47	686,00
E104	Audioanbindung Radioanlage mit LED Flachbildschirm	1	<input type="checkbox"/>	<input type="checkbox"/>	<input type="checkbox"/>	<input type="checkbox"/>	<input type="checkbox"/>	<input type="checkbox"/>	<input type="checkbox"/>	<input type="checkbox"/>	<input type="checkbox"/>	273,11	325,00
E053	MAN Media Truck Advanced Radio-Navigation , UKW/AM, 4x 20 W, Bluetooth-Freisprecheinrichtung, Dachantenne, 4 Lautsprecher, Navigationsdaten für Europa, TMC für Dynamische Stauumfahrung, USB- / AUX-Schnittstelle	5	<input type="checkbox"/>	<input type="checkbox"/>	<input type="checkbox"/>	<input type="checkbox"/>	<input type="checkbox"/>	<input type="checkbox"/>	<input type="checkbox"/>	<input type="checkbox"/>	<input type="checkbox"/>	2.574,79	3.064,00
E055	ALPINE Radioanlage mit CD, UKW, MW, 4x 50 W, 4 Lautsprecher, Dachantenne, Bluetooth-Freisprecheinrichtung, iPod- / iPhone-Schnittstelle	4	<input type="checkbox"/>	<input type="checkbox"/>	<input type="checkbox"/>	<input type="checkbox"/>	<input type="checkbox"/>	<input type="checkbox"/>	<input type="checkbox"/>	<input type="checkbox"/>	<input type="checkbox"/>	1.193,28	1.420,00
E056	ALPINE Multimedia Center mit TRUCK-Navigation für Europa, UKW, MW, 7" Touch-Screen Monitor, DVD Player, TMC, 4x 50 W, 4 Lautsprecher, Dachantenne , Bluetooth Freisprecheinrichtung, iPod- / iPhone-Schnittstelle	5	<input type="checkbox"/>	<input type="checkbox"/>	<input type="checkbox"/>	<input type="checkbox"/>	<input type="checkbox"/>	<input type="checkbox"/>	<input type="checkbox"/>	<input type="checkbox"/>	<input type="checkbox"/>	2.218,48	2.640,00
E111	MB Atego TRUCK-Navigation AXION mit 7" Touch-Screen Monitor, NAVTEQ Europakarten, TMC-Empfang, Sprachausgabe über vordere Lautsprecher der Radioanlage, Fernbedienung. Navigation unter Berücksichtigung von Länge, Breite, Höhe und Gewicht des Fahrzeugs.	2	<input type="checkbox"/>	<input type="checkbox"/>	<input type="checkbox"/>	<input type="checkbox"/>	<input type="checkbox"/>	<input type="checkbox"/>	<input type="checkbox"/>	<input type="checkbox"/>	<input type="checkbox"/>	1.750,42	2.083,00
E117	Soundsystem mit aktivem Subwoofer (4 Lautsprecher + Subwoofer)	10	<input type="checkbox"/>	<input type="checkbox"/>	<input type="checkbox"/>	<input type="checkbox"/>	<input type="checkbox"/>	<input type="checkbox"/>	<input type="checkbox"/>	<input type="checkbox"/>	<input type="checkbox"/>	647,06	770,00
INTERNET													
E851	Internet Sende- / Empfangs-LNB mit SKEW Motion Modem, LAN Steckdose. Montage erfolgt an der CRYSTOP Autosat 2 Control = plus 30 mm Gesamthöhe. TV und Internet gleichzeitig möglich (Provider IPCopter über ASTRA. Separate Kosten je nach Datentarif, Infos unter www.ipcopter.com)	4	<input type="checkbox"/>	<input type="checkbox"/>	<input type="checkbox"/>	<input type="checkbox"/>	<input type="checkbox"/>	<input type="checkbox"/>	<input type="checkbox"/>	<input type="checkbox"/>	<input type="checkbox"/>	2.236,13	2.661,00
E852	WLAN Router für Internet	1	<input type="checkbox"/>	<input type="checkbox"/>	<input type="checkbox"/>	<input type="checkbox"/>	<input type="checkbox"/>	<input type="checkbox"/>	<input type="checkbox"/>	<input type="checkbox"/>	<input type="checkbox"/>	463,87	552,00
ELEKTRIK													
E200	Wartungsfreie Gel-Batterien 420 Ah i.V.m. getaktetem Ladeautomaten 12 V / 50 A, microprozessorgesteuert, Softstart, Batterietemperatursensor	80	<input type="checkbox"/>	<input type="checkbox"/>	<input type="checkbox"/>	<input type="checkbox"/>	<input type="checkbox"/>	<input type="checkbox"/>	<input type="checkbox"/>	<input type="checkbox"/>	<input type="checkbox"/>	1.552,10	1.847,00
E202	Wartungsfreie Gel-Batterie 12 V / 210 Ah zusätzlich	80	<input type="checkbox"/>	<input type="checkbox"/>	<input type="checkbox"/>	<input type="checkbox"/>	<input type="checkbox"/>	<input type="checkbox"/>	<input type="checkbox"/>	<input type="checkbox"/>	<input type="checkbox"/>	670,59	798,00
E242	Ladeautomat 24 V / 4 A für Starterbatterien CTEK	2	<input type="checkbox"/>	<input type="checkbox"/>	<input type="checkbox"/>	<input type="checkbox"/>	<input type="checkbox"/>	<input type="checkbox"/>	<input type="checkbox"/>	<input type="checkbox"/>	<input type="checkbox"/>	436,97	520,00
E232	Solarmodule 130 W, Laderegler	15	<input type="checkbox"/>	<input type="checkbox"/>	<input type="checkbox"/>	<input type="checkbox"/>	<input type="checkbox"/>	<input type="checkbox"/>	<input type="checkbox"/>	<input type="checkbox"/>	<input type="checkbox"/>	1.248,74	1.486,00
E233	Solarmodule 260 W, Laderegler	35	<input type="checkbox"/>	<input type="checkbox"/>	<input type="checkbox"/>	<input type="checkbox"/>	<input type="checkbox"/>	<input type="checkbox"/>	<input type="checkbox"/>	<input type="checkbox"/>	<input type="checkbox"/>	2.663,03	3.169,00
E234	Solarmodule 390 W, Laderegler	55	<input type="checkbox"/>	<input type="checkbox"/>	<input type="checkbox"/>	<input type="checkbox"/>	<input type="checkbox"/>	<input type="checkbox"/>	<input type="checkbox"/>	<input type="checkbox"/>	<input type="checkbox"/>	4.089,92	4.867,00
E240	Batterieüberwachungsgerät / Amperestundenzähler für Aufbaubatterien	2	<input type="checkbox"/>	<input type="checkbox"/>	<input type="checkbox"/>	<input type="checkbox"/>	<input type="checkbox"/>	<input type="checkbox"/>	<input type="checkbox"/>	<input type="checkbox"/>	<input type="checkbox"/>	728,57	867,00
E251	Sinus-Wechselrichter 12 - 230 V / 2.000 W, automatische Umschaltung	15	<input type="checkbox"/>	<input type="checkbox"/>	<input type="checkbox"/>	<input type="checkbox"/>	<input type="checkbox"/>	<input type="checkbox"/>	<input type="checkbox"/>	<input type="checkbox"/>	<input type="checkbox"/>	2.987,39	3.555,00
E252	MASTERVOLT 2500 VA Ladegerät / Sinus-Wechselrichter-Kombination, Ladeleistung 12 V / 100 A, Außenstromanschluss einstellbar von 4 - 16 A, Sinus-Wechselrichter mit 12 - 230 V / 2.500 VA, automatische Umschaltung, inklusive 1 x Gel-Batterie 12 V / 210 Ah (Gesamtkapazität 420 Ah)	110	<input type="checkbox"/>	<input type="checkbox"/>	<input type="checkbox"/>	<input type="checkbox"/>	<input type="checkbox"/>	<input type="checkbox"/>	<input type="checkbox"/>	<input type="checkbox"/>	<input type="checkbox"/>	4.522,69	5.382,00
E204	Lithium Ionen Batterie 12 V / 320 Ah anstelle Gel-Batterie 420 Ah (nur in Verbindung mit E252)	-75	<input type="checkbox"/>	<input type="checkbox"/>	<input type="checkbox"/>	<input type="checkbox"/>	<input type="checkbox"/>	<input type="checkbox"/>	<input type="checkbox"/>	<input type="checkbox"/>	<input type="checkbox"/>	7.214,29	8.585,00
E311	Ladestromerhöhung während der Fahrt auf bis zu 12 V 110 A, bei 24 V Chassis	10	<input type="checkbox"/>	<input type="checkbox"/>	<input type="checkbox"/>	<input type="checkbox"/>	<input type="checkbox"/>	<input type="checkbox"/>	<input type="checkbox"/>	<input type="checkbox"/>	<input type="checkbox"/>	1.652,94	1.967,00
E600	Steckdose 230 V zusätzlich	1	<input type="checkbox"/>	<input type="checkbox"/>	<input type="checkbox"/>	<input type="checkbox"/>	<input type="checkbox"/>	<input type="checkbox"/>	<input type="checkbox"/>	<input type="checkbox"/>	<input type="checkbox"/>	115,97	138,00
E601	Steckdose 12 V zusätzlich	1	<input type="checkbox"/>	<input type="checkbox"/>	<input type="checkbox"/>	<input type="checkbox"/>	<input type="checkbox"/>	<input type="checkbox"/>	<input type="checkbox"/>	<input type="checkbox"/>	<input type="checkbox"/>	115,97	138,00
E604	Batterie Hauptschalter mechanisch für Starterbatterien	2	<input type="checkbox"/>	<input type="checkbox"/>	<input type="checkbox"/>	<input type="checkbox"/>	<input type="checkbox"/>	<input type="checkbox"/>	<input type="checkbox"/>	<input type="checkbox"/>	<input type="checkbox"/>	202,52	241,00
E605	Batterie Hauptschalter mechanisch für Wohnraumbatterien	2	<input type="checkbox"/>	<input type="checkbox"/>	<input type="checkbox"/>	<input type="checkbox"/>	<input type="checkbox"/>	<input type="checkbox"/>	<input type="checkbox"/>	<input type="checkbox"/>	<input type="checkbox"/>	202,52	241,00
E606	USB / 5 V Ladesteckdose		<input type="checkbox"/>	<input type="checkbox"/>	<input type="checkbox"/>	<input type="checkbox"/>	<input type="checkbox"/>	<input type="checkbox"/>	<input type="checkbox"/>	<input type="checkbox"/>	<input type="checkbox"/>	165,55	197,00

SONDERAUSSTATTUNG

☐ = Sonderausstattung

■ = Serienausstattung

Code	Bezeichnung / Sonderausstattung	kg	750	800	850	900	950	1000	1050	1100	1200	Preise / EURO netto	Preise / EURO inkl. 19 % MwSt.
GENERATOR													
G003	Benzingenerator DOMETIC TEC 29, 2,6 kW, 230 V, 1 Zylinder, Schallschluckbox, Bedienpanel, 30 l Tank, Tankuhr	85	☐	☐	☐							6.590,76	7.843,00
G006	Diesलगenerator WhisperPower GV-4 mit variabler Drehzahl, 1 Zylinder Diesलगenerator, flüssigkeitsgekühlt in Schalldämmbox montiert, mit separatem Kühler und separater Edelstahl-Abgasanlage, 230 V, 3,8 kW, Bedienpanel	140			☐	☐	☐	☐				10.663,87	12.690,00
G009	Diesलगenerator ONAN, 4,8 kW, 230 V, 2.400 U/min, 2 Zylinder-KUBOTA Diesलगenerator, wassergekühlt, in Schalldämmbox mit integrierter Kühler- / Lüftereinheit und Abgasanlage, Bedienpanel, Generator in isoliertem Außenstauraum montiert	220						☐	☐	☐	☐	12.231,93	14.556,00
G020	Brennstoffzelle EFOY Comfort 210, 12 V / 8,8 A inkl. 10 l Methanol Tankpatrone	22	☐	☐	☐	☐	☐	☐	☐	☐	☐	4.958,82	5.901,00
KLIMA													
E300	Dachklimaanlage DOMETIC B 2200, 230 V, Kühlleistung 2.200 W, Fernbedienung	35	☐	☐	☐							2.373,95	2.825,00
E301	Dachklimaanlage DOMETIC B 2600, 230 V, Kühlleistung 2.600 W, Fernbedienung	42	☐	☐	☐	☐	☐	☐	☐	☐	☐	2.736,13	3.256,00
E306	Klimaanlage KLIMATEC-Split, 230 V, Kühlleistung ca. 1.400 W, Verdampfer in Möbelbau integriert, Kompressor- / Kondensatoreinheit Unterflurmontage, Fernbedienung	75	☐	☐	☐	☐	☐	☐	☐	☐	☐	7.859,66	9.353,00
E307	Klimaanlage KLIMATEC-Split, 230 V, Kühlleistung ca. 3.200 W, 2 Verdampfer im Möbelbau integriert, Doppelkompressor- / Kondensatoreinheit Unterflurmontage, 2 x Fernbedienung	100	☐	☐	☐	☐	☐	☐	☐	☐	☐	12.979,83	15.446,00
E310	Klimakanal im Hängeschrank Wohnraum Beifahrerseite mit Luftausströmer (nur i.V.m. E 307)	10	☐	☐	☐	☐	☐	☐	☐	☐	☐	1.093,28	1.301,00
MOTORROLLER- / PKW- GARAGE													
R202	2 x Stäbchen-Zurrschiene an Vorder- / Hinterwand in der Garage	10	☐	☐	☐	☐	☐	☐	☐	☐	☐	303,36	361,00
R203	Haltevorrichtung für 2 Fahrräder in Heckgarage mit Bodenschienen	10	☐	☐	☐	☐	☐	☐	☐	☐	☐	494,12	588,00
R204	Montage Motorroller inkl. Halterungen und Auffahrrampe	20	☐	☐	☐	☐	☐	☐	☐	☐	☐	1.261,34	1.501,00
X101	Mehrpriis PKW-Garage (Klein - PKW) mit teilweise klappbarer Rückwand und Heckstoßstange, Gasdruckaufsteller, 2-Punkt-Verriegelung, verstärkte Rahmenkonstruktion des hinteren Fahrzeughecks, rundumlaufender Portalrahmen im Heck	150					☐	☐	☐	☐	☐	10.424,37	12.405,00
X102	Elektrisch betätigte Schiebeplattform für Klein-Pkw mit automatischer Zentrierung des PKW auf der Plattform. PKW bis 1.000 kg (Smart)	250					☐	☐	☐	☐	☐	13.885,71	16.524,00
X103	Elektrische Schiebeplattform für automatischen PKW-Einziig, Tragfähigkeit ca. 1.300 kg (z.B. Mini oder Toyota Aygo)	400							☐	☐	☐	19.154,62	22.794,00
X104	Hydraulische Schiebeplattform für automatischen PKW-Einziig, Tragfähigkeit ca. 1.700 kg (Porsche / Audi / Mercedes)	580									☐	30.500,00	36.295,00
X107	SMART - Transportschienen in PKW-Heckgarage mit abnehmbaren Auffahrschienen und elektrischem Seilwindeneinziig	80					☐	☐	☐	☐	☐	5.066,39	6.029,00
GAS													
B004	Gastank 85 l mit Eis-Ex (80% befüllbar), Sicherheitsregler, Fernbefüllung	70	☐	☐	☐	☐	■					1.584,03	1.885,00
B003	Gastank 116 l mit Eis-Ex (80% befüllbar), Sicherheitsregler, Fernbefüllung	100		☐	☐	☐		■	■	■	■	1.679,83	1.999,00
B005	Gasentnahmeventil unter Außenstaufach	2	☐	☐	☐	☐	☐	☐	☐	☐	☐	236,97	282,00
B006	Gasfernschalter für Gasflaschenanlage	1	☐	☐	☐	☐	☐	☐	☐	☐	☐	203,36	242,00
B010	Gasflaschenausziig für 2 x 11 kg Gasflaschen	10	☐	☐	☐	☐	☐	☐	☐	☐	☐	339,50	404,00
Z007	2 x Gasflaschen grau à 11 kg, gefüllt	48	☐	☐	☐	☐	☐	☐	☐	☐	☐	178,99	213,00

star

perfect

alkoven

Code	Bezeichnung / Sonderausstattung	kg	750	800	850	900	950	1000	1050	1100	1200	Preise / EURO netto	Preise / EURO inkl. 19 % MwSt.
HEIZUNG													
H003	Handtuchtrockner Bad weiß	10	☐	☐	☐	☐	☐	☐	☐	☐	☐	445,38	530,00
H004	Fußbodenheizung im Badbereich mit thermostatischer Regelung	6	☐	☐	☐	☐	☐	☐	☐	☐	☐	968,91	1.153,00
H005	Fußbodenheizung Wohnraum im Laufbereich und unter dem Bartisch, thermostatische Regelung	25	☐	☐	☐	☐	☐	☐	☐	☐	☐	1.747,90	2.080,00
H006	Schlafrumheizung mit separatem Raumthermostat, abregelbar	6	☐	☐	☐	☐	☐	☐	☐	☐	☐	338,66	403,00
H008	Warmwasser-Diesel-Heizung WEBASTO Thermo Top in Alde-Heizungskreislauf zusätzlich, Heizleistung 5.000 W, thermostatische Steuerung	10	☐	☐	☐	☐	☐	☐	☐	☐	☐	3.213,45	3.824,00
WASSERVERSORGUNG													
W002	Außendusche mit Mischbatterie (kalt / warm) in Außenstufach	5	☐	☐	☐	☐	☐	☐	☐	☐	☐	440,34	524,00
W104	City-Wasseranschluss mit Druckminderer	2	☐	☐	☐	☐	☐	☐	☐	☐	☐	570,59	679,00
W201	Trinkwasseraufbereitungsanlage	4	☐	☐	☐	☐	☐	☐	☐	☐	☐	340,34	405,00
W202	SEAGULL - Trinkwasseraufbereitungsanlage	6	☐	☐	☐	☐	☐	☐	☐	☐	☐	1.120,17	1.333,00
W400	Toilettentankspülung (Verbindung zwischen Abwasser / Toilettentank mit Schieber)	3	☐	☐	☐	☐	☐	☐	☐	☐	☐	396,64	472,00
W401	Zusätzlicher Abwasserschlauch 3" / 3 m mit Bajonettanschluss, Behälter	6	☐	☐	☐	☐	☐	☐	☐	☐	☐	170,59	203,00
W402	Zerhackerpumpe 12 V fest an Entsorgung angeschlossen	10	☐	☐	☐	☐	☐	☐	☐	☐	☐	1.634,45	1.945,00
W403	Falt-Schlauchset mit Bajonettanschluss 20 + 20 + 15 m, weiß, in Transportbox für Zerhackerpumpe	10	☐	☐	☐	☐	☐	☐	☐	☐	☐	345,38	411,00
LACKIERUNG / AUSSENWÄNDE													
L001	Außenwände GfK (Glasfaserverstärkter Kunststoff) anstelle Aluminium - Außenoberfläche	100	☐	☐	☐	☐	☐	☐	☐	☐	☐	5.284,03	6.288,00
L100	Zusätzliche Klarlack- Lackierung des Fahrzeugaufbaus bei Fahrzeugdesign mit „uni“ Einschicht-Lacken	20	☐	☐	☐	☐	☐	☐	☐	☐	☐	1.940,34	2.309,00
L105	Lackierung metallic, Zweischicht-Lackierung mit Klarlack VARIO Alkoven	40	☐	☐	☐	☐	☐	☐	☐	☐	☐	7.576,47	9.016,00
SONSTIGES													
Y001	TÜV-Abnahme, EG-Gutachtenerstellung		☐	☐	☐	☐	☐	☐	☐	☐	☐	491,60	585,00
Z001	Ultraschallalarmanlage mit Tür- / Staufachkontakten, Wohnrauminnenüberwachung deaktivierbar, Fernbedienung	4	☐	☐	☐	☐	☐	☐	☐	☐	☐	1.412,61	1.681,00
Z003	Service-Paket, 2 x 20 m GARDENA Faltschlauch, Euro- Gastankadapter, Euro- Gasflaschenadapter	6	☐	☐	☐	☐	☐	☐	☐	☐	☐	336,13	400,00
Z004	„k.o.“ - Gas-Warnsystem im Schlafrum	1	☐	☐	☐	☐	☐	☐	☐	☐	☐	286,55	341,00
Z014	Feuerlöscher, 2 kg	3	☐	☐	☐	☐	☐	☐	☐	☐	☐	154,62	184,00
AUSSTATTUNGSPAKET													
Q001	Zusatzausstattung ALKOVEN 1000 - 1200 <ul style="list-style-type: none"> Aussenklappenanlage wie VARIO Perfect mit Gummischarnierleiste Aussenklappenschlösser mit 2-Punkt-Drehriegelverschluss Hecktraverse durchgezogen wie Perfect Aufbautür mit Mosquito-Falldür und Zusatz-Sicherheitsschloss 												0,00



Der Durchgang zum Fahrerhaus kann mit einer massiven Schiebetür verschlossen werden



Individuell für Sie gebaut...



Fahrzeugbau GmbH

An Teckners Tannen 1
49163 BOHMTE / GERMANY

Telefon ++49 (0) 5471 - 95 11 - 0
Service ++49 (0) 5471 - 95 11 - 41
Fax ++49 (0) 5471 - 95 11 - 59
M@il info@vario-mobil.com
Willkommen! www.vario-mobil.com



Folgen Sie uns auf Facebook, Twitter und YouTube.

Die hier abgebildeten Fahrzeuge sind teilweise mit Sonderausstattungen gegen Mehrpreis ausgerüstet.

Alle Fahrzeug- und Sonderausstattungspreise gelten ab Werk Bohmte im Rahmen der Fahrzeugneufertigung.

Fahrzeug- und Fahrgestell-Angaben entsprechen den zum Zeitpunkt der Drucklegung vorhandenen Kenntnissen.

Stand 01/2014. Änderungen und Irrtümer möglich.