



Reisemobile 2013 PREMIUM-KLASSE

Preisliste | Technische Daten

Dethleffs
Ein Freund der Familie

REISEN, FIRST CLASS

DIE DETHLEFFS PREMIUM-KLASSE

INHALT

Seite

2 – 3	DETHLEFFS PREMIUM-KLASSE
4 – 9	GLOBETROTTER XL INTEGRIERT
10 – 15	GLOBETROTTER XXL INTEGRIERT UND ALKOVEN
16 – 21	PREMIUM LINER INTEGRIERT
22	Stauraumübersichten
23	Dethleffs Finanzierung
24	Allgemeine Hinweise



GLOBETROTTER XL – Serienausstattung (Integriert)

Fahrgestell

- Fiat Ducato X/250 mit Common-Rail-Turbodieseltechnik und Multijet-Direkteinspritzung
- Neueste Fiat-Technologie mit EURO 5 Motor
- Kraftstofftank 90 Liter
- Frontantrieb
- ABS/EBD (Antiblockiersystem/Elektronische Bremslastverteilung)
- Kraftstoffzufuhr-Unterbrechung und Lenksäulen-Rückzug (im Falle einer Kollision)
- Vorderachsstabilisator
- AL-KO Tiefrahmen-Chassis mit Breitspurfahrwerk
- Breitreifen, Federverstärkung des Fahrwerks, Wegfahrsperre und Drehzahlmesser
- Klimaanlage Fahrerhaus manuell
- Tempomat
- Airbag Fahrer & Beifahrer
- Radvollblenden
- Vibrationsarme, elektrisch verstellbare und beheizbare Außenspiegel in Reisebus-Optik
- Elektrische Fensterheber in Verbindung mit Fahrerhaustüren
- Pannen-Set

Aufbau

- Komplett kältebrückenfreier (holzfreier) Aufbau
- Hochverdichtete Styrofoam-Isolierung von Dach und Seitenwänden
- Bodenstärke: 41 mm; Zwischenboden: 20 mm, Seitenwand-/Dachstärke: 34 mm
- Außenhaut in Aluminium Glattblech Weiß
- GFK-Boden (GFK, PU-Leisten und Styrofoam-Sandwich), absolut verrottungssicher für optimalen Schutz
- Vollisoliertes GFK-Heck (Glasfaserverstärkter Kunststoff) mit Klarglasleuchten und eingelassener 3. Bremsleuchte
- Doppelboden teilweise über die gesamte Fahrzeugbreite durchgängig beladbar (grundrissabhängig), Doppelbodenhöhe 30 cm
- Heckgarage, zusätzlich abgesenkt
- Außenklappen mit Fallenschlössern
- Rahmenfenster, doppelverglast mit Verdunklungs- und Mückenschutzrollos
- Dachhaube aus Klarglas-Plexiglas, aufstellbar mit Mückenschutz- und Verdunklungsrollo (Mini-Heki)
- Midi-Heki über dem Hubbett (nur in Verb. mit dem Hubbett)
- Verdunklungsrollo Fahrerhaus
- Einstiegsstufe elektrisch (einstufig)
- Gerundeter Coupéeinstieg mit Tritstufe
- Breite Wohnraumtüre mit integriertem Fenster, Innenverkleidung und Fliegengittertüre
- Dynamische, reparaturfreundliche und zweiteilige I-Front
- Pilotensitz mit 3 Punkt-Sicherheitsgurtsystem und zwei gepolsterte Armlehnen
- Luxus-Scheinwerfer mit integriertem Tagfahrlicht

Bordtechnik

- Gasflaschenkasten für 2 x 11 kg, teilweise mit Auszugswagen
- Leistungsstarke 95 AH AGM-Wohnraumbatterie
- Zuschalt-/Trennautomatik für Starter- und Aufbauabatterie sowie Kühlschrank
- Elektr. Ladeautomat für Aufbau- und Fahrzeugbatterie 12 V/18A
- CEE Außenanschluss für 230 V mit Sicherungsautomat
- Alde Warmwasserheizung / Wärmetauscher
- Druckwasserpumpe
- Schalter für Wasserpumpe
- Warmwasserversorgung mit Einhebel-Mischbatterie
- Frischwasser / Abwassertank im Doppelboden (isolierter Bereich) verbaut
- Bord-Control-Panel Luxus
- Baldachin mit Spots über der Tür
- Beleuchteter Küchenbaldachin

Bordtechnik (Fortsetzung)

- Kleiderschrank-Beleuchtung mit LED-Leuchte
- Vorzeltleuchte
- FI-Schutzschalter

Küche

- Modernes Küchencenter mit 3-Flamm-Kocher
- Ergonomisch geformter Küchenblock aus GFK mit eingelassener Resteschütte und Zentralverriegelung
- Großer Kühlschrank mit separatem Frosterfach, automatischer Energiewahl und hochglänzender Türe
- Großzügige Schubladenauszüge mit Zentralverriegelung, hochwertiger Kugellagertechnik und Softeinzug
- Küchendachschrank mit Baldachin beleuchtet
- Dunstabzugshaube (Umluft)
- Mülleimer

Toilettenraum

- Cassettentoilette (teilweise drehbar) mit elektrischer Wasserspülung
- Ausstattung mit Schränken, Abstellflächen, Haken, großen Spiegeln, Halogenbeleuchtung und einer höhenverstellbaren Duscharmatur mit Arretierung
- Modernes 3-D-Großraumbad
- Toilettenraumtüren mit leichtgängiger und ergonomischer Türklinke (grundrissabhängig)
- Die XL I-Raumbäder sind generell mit fester Duschkabine und wasserdichten Kunststoffseitenwänden ausgestattet

Wohnkomfort

- Möbelbau aus solidem Sperrholz, Möbelklappen zum Teil aus hochwertigem MDF (mitteldichte Faserplatte)
- Festbetten mit Holzlattenrost und 7-Zonen Premiumkaltschaummatratze mit Viskoschaum und 3-D-Membran
- Einzelbetten: Lattenrost mit aufstellbarem Kopfteil
- Sitztruhenverbreiterung, klappbar mit Lademöglichkeit
- AirPlus Dachschrank-Hinterlüftung zur Vermeidung von Kondenswasserbildung
- L-Sitzgruppe mit freistehendem Tischbein (außer I 7870-2)
- Möbelsvorbereitung für Flachbildschirm (mit ausziehbarer Halterung)
- Zeitungshalter mit Gummibändern und Knöpfen (grundrissabhängig)
- Garderobe stoffbezogen

Innenausstattung

Holzdekor Cypress Villa mit drei cremefarbenen Plexiglaselernen und den Wohnwelten **Arabica**, **Kalahari**

Optional: Dachschrankklappen Cypress Villa mit hinterleuchteten Acrylglas-Einlagen
Zusätzlich stehen als Sonderausstattung die hochwertigen Echtleder-Ausstattungen **Saigon** und **Zambesi** zur Auswahl.

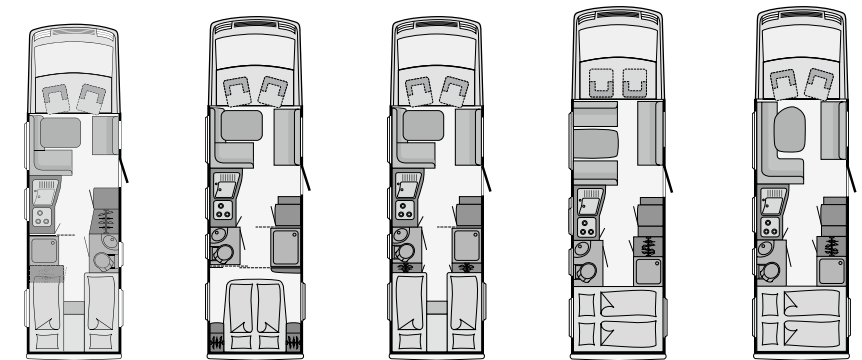


Dethleffs-Farbwelt

In der Dethleffs-Farbwelt sind optional verschiedene Glattblech-Lackierungen möglich. Die Lackvarianten ersehen Sie aus den Tabellen der folgenden Seiten.

GLOBETROTTER XL

Integriert



Typ / Modell	I 7110-2	I 7850-2	I 7850-2 EB	I 7870-2	I 7870-2 L
Preis	€ 87.800,-	88.800,-	88.800,-	87.800,-	89.099,-

Finanzierungshinweis

Günstige Finanzierungsangebote unter www.dethleffs-finance.de, Seite 23

Technische Daten

Länge / Breite / Höhe	cm	817/233/293	842/233/293	842/233/293	862/233/293	862/233/293
Innenhöhe	cm	195	195	195	195	195
Anhängelast 12% gebremst/ungebremst ¹⁾	kg	1800/750	1800/750	1800/750	1800/750	1800/750
Bereifung		225/75R 16C	225/75R 16C	225/75R 16C	225/75R 16C	225/75R 16C
Radstand	cm	425/80	425/80	425/80	460/80	460/80
Liegeflächen Hubbett	cm	200x150**	200x150**	200x150**	200x150**	200x150**
Mitte	cm	-	-	-	190x105	-
Längs	cm	-	-	-	-	-
Bettumbau Liegewiese	cm	210x210/175	-	210x195/165	-	-
Heck	cm	195x80 / 210x75	205x150	2 x (195x80)	210x155	210x155
Basis-Motorisierung		Maxi 2,3 JTD	Maxi 2,3 JTD	Maxi 2,3 JTD	Maxi 2,3 JTD	Maxi 2,3 JTD
kW (PS)		96 (130)	96 (130)	96 (130)	96 (130)	96 (130)
Chassis-Typ		AL-KO Tiefrahmen	AL-KO Tiefrahmen	AL-KO Tiefrahmen	AL-KO Tiefrahmen	AL-KO Tiefrahmen
Nettogewicht	kg	3750	3860	3860	3900	3900
Masse in fahrbereitem Zustand	kg	4085	4195	4195	4235	4235
Zuladung	kg	915	805	805	765	765
Technisch zul. Gesamtmasse	kg	5000	5000	5000	5000	5000

Zul. Personen bei serienm. Gesamtmasse		4	4	4	4 (6*)	4
Zul. Personen bei max. mögl. Auflastung		4	4	4	6*	4
Heizung		ALDE	ALDE	ALDE	ALDE	ALDE
Kühlschrank / davon Frosterfach	I	190 / 35	190 / 35	190 / 35	190 / 35	190 / 35
Wasservorrat inkl. Boiler (red. Vol.) / AW-Tank	I	166 / 156	166 / 156	166 / 156	166 / 156	166 / 156
Staufach serienmäßig / optional		D 2 / -	F 2 / -	D 2 / -	C 2 / -	C 2 / -
Serienm. drehbarer Fahrer- / Beifahrersitz		Ja / Ja	Ja / Ja	Ja / Ja	- / -	Ja / Ja
Batterie / Ladegerät	Ah / A	95 / 18	95 / 18	95 / 18	95 / 18	95 / 18
Anzahl Steckdosen	230 V / 12 V	5 / 2	6 / 2	6 / 2	6 / 2	6 / 2

* bei mehr als 4 Personen ist Sonderausstattung Sicherheitspaket erforderlich

** nur in Verbindung mit Sonderausstattung Hubbett

¹⁾ nur unter Berücksichtigung des Zuggesamtgewichts von 6.000 kg

GLOBETROTTER XL Travel-Paket (108 kg)		
Paketbestandteile	Einzelpreis	Integriert
Kurbelstützen hinten	279,- €	✓
Radiovorbereitung mit Soundpaket	839,- €	✓
Heki III inklusiv beleuchteter Baldachin	1.169,- €	✓
Indirekte Beleuchtung	609,- €	✓
Teppich gekettelt	349,- €	✓
Armaturen Brett in Wurzelholzoptik	229,- €	✓
2. Aufbau Batterie	299,- €	✓
2. Serviceklappe	499,- €	✓
Rückfahrkamera CARATEC (Einfachkamera) zu Moniceiver	369,- €	✓
DVD-Radio, Moniceiver JVC AVX 740	1.039,- €	✓
Klimaanlage Saphir Vario	2.079,- €	✓
Summe Einzelpreise	€ 7.759,-	
Paketpreis	€ 5.000,-	
Ersparnis	€ 2.759,-	

GLOBETROTTER XL i-Pac (75 kg)		
Paketbestandteile	Einzelpreis	Integriert
Hubbett	1.659,- €	✓
Fahrerhaustüre links	1.769,- €	✓
Teppich Fahrerhaus	79,- €	✓
Summe Einzelpreise	€ 3.507,-	
Paketpreis	€ 2.699,-	
Ersparnis	€ 808,-	

✓ enthalten

Die Dethleffs-Farbwelt

Bei den GLOBETROTTER XL Glattblech-Varianten haben Sie (teilw. gegen Aufpreis) folgende Wahlmöglichkeiten:

GLOBETROTTER XL Integriert		Fahrzeugfarbe		
		Weiß	Titansilber-Metallic	Polarblau-Metallic
Weiß	Preis	Serie	3.199,- €	3.199,- €
	Code-Nr.	1999	511	512

Bitte beachten Sie, dass Anbauteile sowie das Dach immer in Weiß bleiben. Aufbau-Design teilweise mit Lackfolie.

GLOBETROTTER XL Sonderausstattung

	Preis € (inkl. MwSt.)	Mehrgewicht (kg)	Code-Nummer	XLI 7110-2	XLI 7850-2	XLI 7850-2 EB	XLI 7870-2 / -L
► Fahrgestell							
Fiat Ducato MultiJet 150 Maxi (2,3 l / 148 PS)	1.190,-	50	–	○	○	○	○
Fiat Ducato MultiJet 180 Maxi (3,0 l / 177 PS)	3.540,-	50	–	○	○	○	○
Alufelgen 16“ Anthrazit-Silber poliert	1.459,-	–	1750	○	○	○	○
Anhängerkupplung	899,-	35	273	○	○	○	○
Automatikgetriebe (6-Gang)	1.785,-	17	011	○	○	○	○
Armaturen Brett in Wurzelholzoptik	229,-	–	806	○	○	○	○
Fahrerhaus-Isoliermatte groß	519,-	2	427	○	○	○	○
Fahrerhaus-Isoliermatte für Front- und Seitenscheiben	299,-	1	934	○	○	○	○
Luftfederung Hinterachse (ALKO)	5.199,-	35	1658	○	○	○	○
Luftfederung Vorder- und Hinterachse (ALKO)	10.609,-	85	1796	○	○	○	○
Bi-Xenonscheinwerfer (nur in Verbindung mit Alternativ-Integralscheinwerfer)	1.719,-	2	507	○	○	○	○
Sitzheizung und Lordosenstütze/Pumpe für Pilotensitz	419,-	8	1659	○	○	○	○
SITZE: Drehteller für Fahrersitz (nur in Verbindung mit Pilotensitz)	199,-	20	725	●	●	●	○
SITZE: Drehteller für Beifahrersitz (nur in Verbindung mit Pilotensitz)	199,-	20	724	●	●	●	○
Schmutzfänger vorne	69,-	2	298	○	○	○	○
Statisches Kurvenlicht inklusive Nebelscheinwerfer	579,-	1	296	○	○	○	○
Kurbelstützen Heck (2 Stck.)	279,-	6	390	○	○	○	○
Schraubfeder verstärkt Vorderachse für Ducato Maxi	519,-	5	1889	○	○	○	○
► Fahrzeugaufbau außen							
Außenstauraumklappe Heckgarage links	auf Anfrage	7	331	○	○	○	○
Dach aus widerstandsfähigem GFK	519,-	0,6 kg/m²	242	○	○	○	○
Heki III Panoramadachfenster mit Baldachin (Andere Dachaufbauten beachten!)	1.169,-	15	849+605	○	○	○	○
Fahrerhaustüre links (im I-Pac enthalten)	1.769,-	17	935	○	○	○	○
Fahrradhalter absenkbar für GFK-Heck	469,-	10	938	○	○	○	○
Panoramafenster (kein Notbett / Bettenumbau mehr möglich)	209,-	6	1664	○	○	○	–
Markise Omnistor 6 Meter, manuell	1.489,-	40	1646	○	○	○	○
Markise Omnistor 6 Meter, elektrisch	2.079,-	40	1645	○	○	○	○
► Aufbau innen							
Heckregalsystem: Aluline (bei Bett tiefergesetzt nicht möglich)	779,-	5	1979	–	○	○	○
Heckregalsystem: Fahrradhalter (nur mit Heckregal Aluline)	189,-	5	1930	–	○	○	○
Bett tiefergesetzt	319,-	–	510	–	○	–	–
► Möbelvarianten							
Dachschrankklappen mit hinterleuchtetem Acrylglas	999,-	–	1969	○	○	○	○
Dachschrank Heck umlaufend	579,-		338	–	–	○	–
Hubbett	1.659,-	55	680	○	○	○	○
Hubbettbetätigung elektrisch (nur in Verbindung mit Hubbett)	779,-	5	1683	○	○	○	○
► Textile Ausstattung							
Teppich Fahrerhaus	79,-	3	936	○	○	○	○
Teppich gekettelt, lose verlegt	349,-	6-9	851	○	○	○	○
Massagematratze für Doppel- und Einzelbett	1.039,-	10	1579	○	○	○	○
Wohnwelt Calgary oder Macao	269,-	–	div.	○	○	○	○
Wohnwelt Zambesi (Echtleider)	3.639,-	5	1758	○	○	○	–
Wohnwelt Zambesi (Echtleider)	4.479,-	5	1758	–	–	–	○
Wohnwelt Saigon (Echtleider)	3.639,-	5	1757	○	○	○	–
Wohnwelt Saigon (Echtleider)	4.479,-	5	1757	–	–	–	○

● Serienausstattung ○ Sonderausstattung – nicht möglich ◆ obligatorisch

GLOBETROTTER XL Sonderausstattung

	Preis € (inkl. MwSt.)	Mehrgewicht (kg)	Code-Nummer	XLI 7110-2	XLI 7850-2	XLI 7850-2 EB	XLI 7870-2 / -L
► Elektro-Installationen							
LED-Lichtpaket (komplette Innenbeleuchtung in LED)	209,-	—	1661	○	○	○	○
2. Aufbauakku 95 Ah	299,-	27	830	○	○	○	○
Beleuchtung indirekt	609,-	2	705	○	○	○	○
Solaranlage (2 Siemens M50 Module, 1 Regler SR 13, 2 x 60 Watt)	1.639,-	15	922	○	○	○	○
Wechselrichter Waeco 2000 W	2.069,-	8,4	1775	○	○	○	○
► Gas-Installationen							
Crashsensor für Gasanlage	259,-	—	1902	○	○	○	○
Gassteckdose außen Gasdruck 30 mbar	169,-	1	878	○	○	○	○
Umschaltanlage Duo Control CS (Gewicht ohne Gasflasche)	269,-	5	1577	○	○	○	○
► Wasserversorgung-/ Installationen							
Außendusche (Kaltwasser)	159,-	1	793	○	○	○	○
► Heizung/Klima							
Zusatzpumpe 230 V für ALDE-Heizung	249,-	1	314	○	○	○	○
Heizung: Webasto-Zusatzheizung	1.879,-	7	517	○	○	○	○
Klimagerät Telair Silent 7300 H-230 V (Andere Dachaufbauten beachten!)	1.639,-	34	609	○	○	○	○
Klimagerät Saphir Vario	2.079,-	27	1986	○	○	○	○
Saphir Vario Spannungswandler 12/230 V (für Klimagerät Saphir)	1.299,-	3	1977	○	○	○	○
► Küche							
Kühlschrank groß mit separatem Frosterfach und integriertem Backofen mit Grill	419,-	20	290	○	○	○	○
Küche ausziehbar (außen)	1.039,-	10	1943	—	—	—	○
Winterabdeckung Kühlschrankgitter	49,-	1	282	○	○	○	○
Mikrowelle (nicht mit Backofen)	429,-	15	718	○	○	○	○
Backofen (nicht mit Mikrowelle)	589,-	14	719	○	○	○	○
► Toilettenraum							
Duschrost (Holzeinlegerost in Duschwanne)	79,-	2,5	1657	○	○	○	○
► Multimediasysteme							
Flachbildschirm 19"	649,-	6	1896	○	○	○	○
Flachbildschirm 22"	749,-	8	1799	○	○	○	○
SAT Parabolantenne Teleco Flatsat Easy 65 Twin	3.109,-	21,3	1813	○	○	○	○
SAT Parabolantenne Teleco Flatsat Easy 65 (ohne Receiver)	2.389,-	21,3	1812	○	○	○	○
SAT Parabolantenne Teleco Flatsat Easy 65 (mit Receiver)	2.689,-	22,3	1814	○	○	○	○
Kabelvorbereitung (Navi zu TV-Schrank)	69,-	2	1945	○	○	○	○
Navigationssystem Pioneer AVIC-F 940 BT	2.499,-	4	1822	○	○	○	○
Navigationssystem Pioneer AVIC-F 220 (nur in Verb. mit Moniceiver)	939,-	2	1643	○	○	○	○
Radiovorbereitung mit Soundpaket	839,-	2	659	○	○	○	○
RDS / CD Pioneer (nur mit Radiovorbereitung)	319,-	2	1639	○	○	○	○
DVD-Radio, Moniceiver JVC AVX 740	1.039,-	2	1644	○	○	○	○
Rückfahrkamera Kabelvorbereitung	159,-	2	277	○	○	○	○
Rückfahrkamera CARATEC in vielen Ausführungen lieferbar (einfach oder doppelt etc.) - Ihr Händler berät Sie gerne!	auf Anfrage	3	1642+1640	○	○	○	○
► Sonstiges							
Kuschelpaket (Tagesdecke, Kuscheldecke, 2 Dekokissen, Tischdecke)	369,-	1	1590	○	○	○	○
Feuerlöscher 2 kg	109,-	8	1878	○	○	○	○
Rauchmelder	69,-	1	1891	○	○	○	○
Zulassungsdokumente	165,-	—	—	◆	◆	◆	◆

● Serienausstattung ○ Sonderausstattung — nicht möglich ◆ obligatorisch



▲ GLOBETROTTER XL I



▲ Bequeme Sitzgruppe mit optionalem Panoramafenster



▲ Voluminöses Küchencenter

GLOBETROTTER XL I

Luxus-Chateau auf Rädern – genießen Sie das stilvolle Ambiente und den unaufdringlichen Luxus des GLOBETROTTER XL Integrierten.

GLOBETROTTER XXL – Serienausstattung (Integriert/Alkoven)

Fahrgestell

- Integriert: Iveco Daily 70 C 17, JTD, 125 kW / 170 PS
- Alkoven: Iveco Daily 65 C 17, JTD, 125 kW / 170 PS
- Heckantrieb mit Zwillingsbereifung
- ABS / ASR (Antiblockiersystem/Elektronische Bremslastverteilung)
- Elektronische Bremslast-Verteilung (EBV)
- Differentialsperre für Antriebsachse
- Hydraulischer Bremsassistent
- Alkoven: Fahrer- und Beifahrerairbag
- Alkoven: Fahrer und Beifahrersitz in Luxusausführung, 3-fach verstellbar, hydraulisch gefedert
- Integrierte: Pilotensitze drehbar mit integriertem 3-Punkt-Sicherheitsgurtsystem, Armlehnen, Höhe- / Neigungsverstellung
- Vibrationsarme, elektrisch verstellbare und beheizbare Außenspiegel mit integriertem Weitwinkelspiegel (Integrierte in Reisebus-Optik)
- Elektrische Fensterheber
- Integrierte: Gegenläufige Reisebus-Scheibenwischanlage
- Integrierte: Panorama-Verbundglas-Windschutzscheibe umlaufend
- Integrierte: Bi-Halogen-Scheinwerfer mit Tagfahrlicht und Zusatzscheinwerfer
- Alkoven: Zentralverriegelung Fahrerhaus
- Tempomat
- Wegfahrsperre, Drehzahlmesser und Lenkradschloss
- Diesel-Partikelfilter (DBF) (Euro 5 Abgasnorm)
- Klimaanlage Fahrerhaus
- Rahmenabsenkung
- Radzierblenden
- Pannen-Set

Aufbau

- Hochverdichtete Styrofoam-Isolierung von Dach und Seitenwänden
- Bodenstärke: 41mm: Zwischenboden: 20mm, Seitenwand-/Dachstärke: 45mm
- Komplett kältebrückenfreier (holzfreier) Aufbau
- Außenhaut in Aluminium Glattblech Weiß
- GFK-Boden (GFK, PU-Leisten und Styrofoam-Sandwich), absolut verrottungssicher für optimalen Schutz
- Voll isoliertes GFK-Heck (Glasfaser verstärkter Kunststoff), Bumerang LED-Rückleuchten und eingelassener 3. Bremsleuchte
- Integrierte: Fronthaube aus doppelschalig-ausgeschäumten GFK (Glasfaser verstärkter Kunststoff) zweiteilig ausgeführt - reparatur und servicefreundlich
- Alkoven: Alkoven aus isoliertem GFK mit Bullaugen und eingeformten, ausstellbaren Seitenfenstern
- Doppelbodenstauraum größtenteils zum Durchladen, Doppelbodenhöhe: 36 cm
- Große Heckgarage beheizt und beleuchtet, bei optionaler 2. Heckgaragenklappe beidseitig beladbar mit Bodenauskleidung aus stabilem Riffelblech (I/A 9000 mit Einschränkung)
- Außenklappen mit Fallenschlössern
- Rahmenfenster, doppelverglast mit integrierten Verdunklungs- und Mückenschutzrollos
- Dachhaube (Mini-Heki) aus Klarsicht-Plexiglas, aufstellbar mit Mückenschutz- und Verdunklungsrollo
- Alkoven: Mini-Heki im GFK-Alkoven
- Einstiegsstufe elektrisch (2-stufig)
- Gerunderter Coupéeinstieg 3-stufig in angenehmer Tritthöhe
- Wohnraumtüre mit integriertem Fenster und Innenverkleidung
- Alkoven: Alkovenbett hochklappbar
- Alkoven: Holzschiebetür zwischen Fahrerhaus und Wohnraum
- Vorzeltleuchte, Innenbeleuchtung und Trittsstufe per Fernbedienung anzusteuern (nur in Verbindung mit optionaler, elektrischer Markise)

Bordtechnik

- Gasflaschenkasten für 2 x 11 kg
- Gaskasten mit leichtgängigem Auszugswagen für einfachen Wechsel der Gasflaschen
- Leistungsstarke 145 AH AGM-Wohnraumbatterie
- Zuschalt-/Trennautomatik für Starter- und Aufbauakku sowie Kühlschrank

Bordtechnik (Fortsetzung)

- Elektr. Ladeautomat für Aufbau- und Fahrzeugbatterie 12 V / 18A
- CEE Außenanschluss für 230 V mit Sicherungsautomat
- Druckwasserpumpe
- Schalter für Wasserpumpe
- Bord-Control-Panel Luxus
- Kleiderschrank-Beleuchtung in LED-Technik
- Zentrale Beleuchtung im Einstiegsbereich
- Warmwasserheizung ALDE mit Motorwärmetauscher
- Warmwasserversorgung mit Einhebel-Mischbatterie
- FI-Schutzschalter

Küche

- Modernes Küchencenter mit ergonomisch geformtem Küchenblock aus GFK mit eingelassener Resteschütte in dunkler Steinoptik
- Komfortables Küchencenter mit 3-Flamm-Kocher und Glasabdeckung
- Große 190 l Kühl- / Gefrierkombination mit separatem Frosterfach
- Abfalleimer (in Küchenschublade integriert)
- Modern abgewinkelter Küchenblock (Ober- und Unterschrank)
- Großzügige Schubladenauszüge mit Zentralverriegelung, hochwertiger Kugellagertechnik und Softeinzug
- Dunstabzugshaube (Abluft)
- Separate Abstellfläche für Kaffeemaschine
- Alkoven: Gewürzboard

Toilettenraum

- Cassettentoilette mit elektrischer Pumpe und drehbarem Sitz in Keramik-Ausführung
- Höhenverstellbare Duscharmatur mit Arretierung
- Einbauspecks in LED-Technik
- Stabile Toilettenraumtür mit haushaltsüblicher Klinke
- Duschwanne
- Feste Duschwände und wasserdichte Kunststoffseitenwände in der separaten Dusche
- Geräumige Dusche mit Plexiglasabtrennung
- Hochwertiger Möbelbau in Holz mit chromfarbener Reling und robustem Waschbecken
- Modernes 3-D-Raumbad

Wohnkomfort

- Möbelbau aus solidem Sperrholz, Möbelklappen zum Teil aus hochwertigem MDF (mitteldichte Faserplatte)
- Festbetten mit Holzlattenrost und 7-Zonen Premiumkaltschaummatratze mit Visko-Schaum und 3-D Membran
- Einzelbetten mit aufstellbarem Kopfteil
- Sitzruhenverbreiterung, klappbar mit Lademöglichkeit
- AirPlus Dachschränk-Hinterlüftung zur Vermeidung von Kondenswasserbildung
- Möbelpvorbereitung für Flachbildschirm (mit ausziehbarer Halterung)
- Hochwertige, ergonomisch geformte Sitzpolster
- Sitzgruppe zur Rundsitzgruppe (über die gesamte Fahrzeugbreite) umbauar
- Kleiderschrank mit komfortablen Wäschefächern im oberen Bereich
- Schmutzwäschefach klappbar in der Heckgarage (nicht bei A/I 9000)
- Stauraum für Thetford Ersatztank in Heckgarage
- Barfach mit Glashalter und hochwertig gerunderter Plexiglastür (nicht bei Sonderausstattung TEC-Tower)
- Teppich Fahrerhaus

Innenausstattung

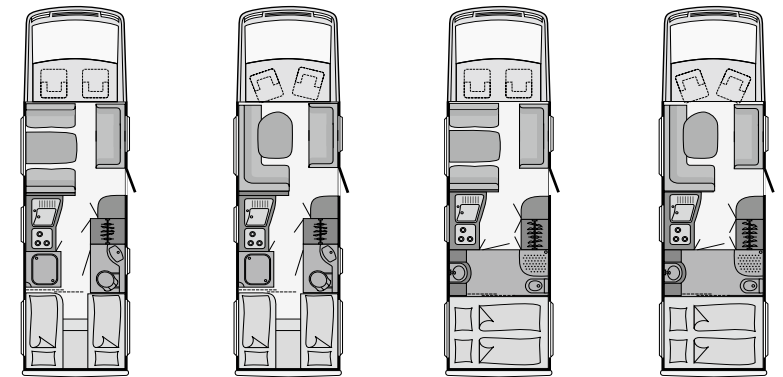
Holzdekor: Edelakazie mit vanillefarbenen Absetzungen und 2 silbernen Kedern und den Textilausstattungen **Kalahari** und **Tiziano**

Optional: Dachschränklappen in Holzdekor Edelakazie mit hinterleuchteten Acrylglas-Einlagen

Zusätzlich steht als Sonderausstattung die Echtlederausstattung **Benidorm** zur Auswahl.

GLOBETROTTER XXL

Integriert



Typ / Modell	I 9000-2	I 9000-2 L	I 9800-2	I 9800-2 L
Preis	€ 138.900,-	140.199,-	138.900,-	140.199,-

Finanzierungshinweis

Günstige Finanzierungsangebote unter www.dethleffs-finance.de, Seite 23

Technische Daten

Länge / Breite / Höhe	cm	908/232/345	908/232/345	908/232/345	908/232/345
Innenhöhe	cm	211	211	211	211
Anhängelast 12% gebremst/ungebremst ¹⁾	kg	2800/750	2800/750	2800/750	2800/750
Bereifung		225/75R 16C	225/75R 16C	225/75R 16C	225/75R 16C
Radstand	cm	475	475	475	475
Liegeflächen Hubbett	cm	195/140**	195/140**	195/140**	195/140**
Längs	cm	-	-	-	-
Bettumbau Mitte	cm	190x130	-	190x130	-
Bettumbau Liegewiese	cm	195/190x210	195/190x210	-	-
Heck	cm	2 x (195x80)	2 x (195x80)	200x150	200x150
Basis-Motorisierung		3,0 JTD	3,0 JTD	3,0 JTD	3,0 JTD
kW (PS)		125 (170)	125 (170)	125 (170)	125 (170)
Chassis-Typ		Leiterrahmen	Leiterrahmen	Leiterrahmen	Leiterrahmen
Nettogewicht	kg	4820	4820	4820	4820
Masse in fahrbereitem Zustand	kg	5190	5190	5190	5190
Zuladung	kg	1810	1810	1810	1810
Technisch zul. Gesamtmasse	kg	7000	7000	7000	7000

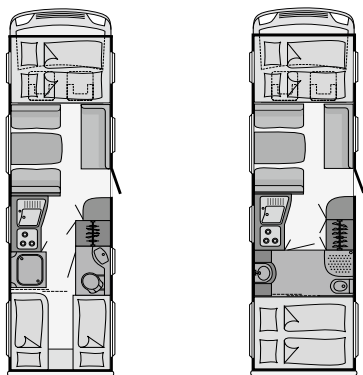
Zul. Personen bei serienm. Gesamtmasse	👤	4 (6*)	4	4 (6*)	4
Zul. Personen bei max. mögl. Auflastung	👤	6*	4	6*	4
Heizung		ALDE WW	ALDE WW	ALDE WW	ALDE WW
Kühlschrank / davon Frosterfach	I	190 / 35	190 / 35	190 / 35	190 / 35
Wasservorrat inkl. Boiler (red. Vol.) / AW-Tank	I	230 / 222	230 / 222	230 / 222	230 / 222
Staufach serienmäßig / optional		D 2 / -	D 2 / -	C 2 / -	C 2 / -
Serienm. drehbarer Fahrer- / Beifahrersitz		- / -	Ja / Ja	- / -	Ja / Ja
Batterie / Ladegerät	Ah / A	145 / 18	145 / 18	145 / 18	145 / 18
Anzahl Steckdosen	230 V / 12 V	4 / 2	4 / 2	4 / 2	4 / 2

* bei mehr als 4 Personen ist Sonderausstattung Sicherheitspaket erforderlich

** nur in Verbindung mit Sonderausstattung Hubbett

¹⁾ bei Automatikgetriebe 2.000 kg

GLOBETROTTER XXL
Alkoven



Typ / Modell	A 9000-2	A 9800-2
Preis	€ 117.000,-	117.000,-

Finanzierungshinweis Günstige Finanzierungsangebote unter www.dethleffs-finance.de, Seite 23

Technische Daten

Länge / Breite / Höhe	cm	892/235/345	892/235/345
Innenhöhe	cm	211	211
Anhängelast 12% gebremst/ungebremst ¹	kg	2850/750	2850/750
Bereifung		225/75R 16C	225/75R 16C
Radstand	cm	475	475
Liegeflächen Alkoven	cm	200x155	200x155
Mitte	cm	190x130	190x130
Bettumbau Mitte	cm	210x190/135	210x190/135
Bettumbau Liegewiese	cm	200x205	-
Heck	cm	2 x (195x80)	200x150
Basis-Motorisierung		3,0 JTD	3,0 JTD
kW (PS)		125 (170)	125 (170)
Chassis-Typ		Leiterrahmen	Leiterrahmen
Nettogewicht	kg	4780	4780
Masse in fahrbereitem Zustand	kg	5150	5150
Zuladung	kg	1550	1550
Technisch zul. Gesamtmasse	kg	6700	6700

Zul. Personen bei serienm. Gesamtmasse		4 (6*)	4 (6*)
Zul. Personen bei max. mögl. Auflastung		6*	6*
Heizung		ALDE WW	ALDE WW
Kühlschrank / davon Frosterfach	l	190 / 35	190 / 35
Wasservorrat inkl. Boiler (red. Vol.) / AW-Tank	l	230 / 222	230 / 222
Staufach serienmäßig / optional		D 2 / -	C 2 / -
Serienm. drehbarer Fahrer- / Beifahrersitz		- / -	- / -
Batterie / Ladegerät	Ah / A	145 / 18	145 / 18
Anzahl Steckdosen	230 V / 12 V	4 / 2	4 / 2

* bei mehr als 4 Personen ist Sonderausstattung Sicherheitspaket erforderlich
¹⁾ bei Automatikgetriebe 2.000 kg



GLOBETROTTER XXL Travel-Paket

(145 kg)

Paketbestandteile	Einzelpreis	Integriert / Alkoven
Kurbelstützen hinten	279,- €	✓
Radiovorbereitung mit Soundpaket	839,- €	✓
Heki III inkl. beleuchteter Baldachin	1.169,- €	✓
Teppich gekettelt	349,- €	✓
Indirekte Beleuchtung	609,- €	✓
Aufbaubatterie Groß 220 AH	589,- €	✓
2. Serviceklappe	499,- €	✓
Rückfahrkamera CARATEC (Einfachkamera) zu Moniceiver	369,- €	✓
DVD-Radio Moniceiver JVC AVX 740	1.039,- €	✓
Radzierblenden in Chrom	609,- €	✓
Klimaanlage Saphir Comfort	2.079,- €	✓
Summe Einzelpreise	€	8.429,-
Paketpreis	€	6.000,-
Ersparnis	€	2.429,-

✓ enthalten

GLOBETROTTER XXL Sonderausstattung

	Preis € (inkl. MwSt.)	Mehrgewicht (kg)	Code-Nummer	19000-2 / L	19800-2 / L	A 9000-2	A 9800-2
► Fahrgestell							
Iveco Daily 205 PS 65 C 21 (nur mit Schaltgetriebe)	1.999,-	50	1273	—	—	○	○
Iveco Daily 205 PS 70 C 21 (nur mit Schaltgetriebe)	1.999,-	50	1275	○	○	—	—
Alufelgen (Alufelgen vorn, Radkappen hinten)	1.759,-	-	1790	○	○	—	—
Anhängerkupplung	1.379,-	26	273	○	○	○	○
Auflastung 7490 kg (nur national)	939,-	—	1593	○	○	—	—
Automatikgetriebe „Agile“ (Achtung reduzierte Anhängelast 2000 kg)	1.395,-	5	105	○	○	○	○
Reisebus-Integral-Scheinwerfer (nur mit Luftfeder Luftfederung)	729,-	—	1710	○	○	○	○
Radzierblenden in Chrom	609,-	2	536	○	○	—	—
Luftfederung Antriebsachse XXL A (Original Iveco)	4.390,-	30	041	—	—	○	○
Luftfederung Antriebsachse XXL I (VB)	6.499,-	30	1658	○	○	—	—
Luftfederung Vorder- und Hinterachse XXL I (VB)	9.999,-	35	1796	○	○	—	—
Luftschwingsitze Fahrer und Beifahrer (mit Sitzheizung)	1.979,-	85	1794	○	○	—	—
► Fahrzeugaufbau außen							
2. Stauraumklappe Heck links (1040x1238 mm)	499,-	7	331	○	○	○	○
Fahrerhaus-Isoliermatte für Alkoven	299,-	1	934	—	—	○	○
Markise Omnistor 6 Meter elektrisch	2.079,-	75	1645	○	○	○	○
Stützen Heck (2 Stück)	629,-	6	390	○	○	○	○
Hubstützen elektrisch und Nivelierungssystem E&P	7.179,-	60	1742	○	○	—	—
Winterabdeckung Kühlschranksgritter	49,-	1	282	○	○	○	○
► Aufbau innen							
Heckregalsystem Aluline	779,-	5	1979	○	○	○	○
Fahrradhalter für Aluline Heckregalsystem (nur mit Heckregalsystem Aluline)	189,-	5	1930	○	○	○	○
Beleuchtung indirekt	609,-	2	705	○	○	○	○
Frontscheibenrollo elektrisch	1.719,-	8	1782	○	○	—	—
Sonnenrollo für Fahrer- und Beifahrer manuell	319,-	3	1708	○	○	—	—
Hubbett mechanisch absenkbar und ausziehbar	1.659,-	55	680	○	○	—	—
Heki II Luxus inkl. Baldachin über Sitzgruppe	1.169,-	22	849	○	○	○	○
Heki III im Heck inkl. Baldachin (andere Dachaufbauten beachten)	1.169,-	15	442	○	○	○	○
LED-Lichtpaket (komplette Innenbeleuchtung in LED)	209,-	—	1661	○	○	○	○
Tresor in der Längsbank	679,-	10	323	○	○	○	○
► Möbelvarianten							
Dachschrankklappe Luxus (Edelakazie mit hinterleuchteten Acrylglas-Einlagen)	1.599,-	—	1969	○	○	○	○
► Textile Ausstattung							
Wohnwelt Calgary	269,-	—	1676	○	○	○	○
Wohnwelt Macao	269,-	—	1675	○	○	○	○
Wohnwelt Benidorm (Echtleder)	3.999,-	—	1529	○	○	○	○
Teppich gekettelt	349,-	6-9	851	○	○	○	○
► Elektro-Installationen							
Batterie „Gel“ 220 Ah	589,-	25	521	○	○	○	○
Solaranlage (2 Siemens M50 Module, 1 Regler SR 13, 2x 60 Watt)	1.639,-	15	922	○	○	○	○
Wechselrichter Waeco 2000 W	2.069,-	8,4	1775	○	○	○	○

GLOBETROTTER XXL Sonderausstattung

	Preis € (inkl. MwSt.)	Mehrgewicht (kg)	Code-Nummer	19000-2 / L	19800-2 / L	A 9000-2	A 9800-2
► Gas-Installationen							
Crashsensor	259,-	—	1902	○	○	○	○
Gassteckdose außen Gasdruck 30 mbar	169,-	1	878	○	○	○	○
Umschaltanlage Duo Control (Gewichtsangabe ohne 11 kg Gasflasche)	269,-	5	1903	○	○	○	○
► Wasserversorgung-/ Installationen							
Außendusche (Kaltwasser)	159,-	1	793	○	○	○	○
► Heizung/Klima							
Klimagerät Saphir Comfort	2.079,-	24	1791	○	○	○	○
Klimagerät Saphir Vario	2.079,-	27	1986	○	○	○	○
Zusatzheizung-Webasto	1.879,-	—	517	○	○	○	○
Zusatzpumpe 230 V für Alde Heizung	249,-	1	314	○	○	○	○
► Küche							
Backofen (nur als TEC-Tower, Kühlgefrierkombination mit Backofen und Grill)	419,-	20	290	○	○	○	○
Backofen (nicht in Verbindung mit Mikrowelle)	589,-	14	719	○	○	○	○
► Toilettenraum							
Zweite Cassette für Thetfordtoilette	209,-	2	502	○	○	○	○
Duschrost (Holzeinlegerost in der Duschwanne)	79,-	2,5	1657	○	○	○	○
► Multimediasysteme							
Flachbildschirm 19"	649,-	5	1896	○	○	○	○
Parabolantenne SAT Teleco Flatsat Easy 65 Twin	3.109,-	21,3	1813	○	○	○	○
Parabolantenne SAT Teleco Flatsat Easy 65 (ohne Receiver)	2.389,-	21,3	1812	○	○	○	○
Parabolantenne SAT Teleco Flatsat Easy 65 (mit Receiver)	2.689,-	22,3	1814	○	○	○	○
Parabolantenne SAT Teleco Flatsat Digital 85 Twin	3.539,-	23,4	1637	○	○	○	○
Navigationsmodul Caratec CNM 102 T	939,-	2	1643	○	○	○	○
Radiovorbereitung mit Soundpaket	1.559,-	2	659	○	○	○	○
DVD-Radio Moniceiver JVC AVX 740	1.039,-	2	1644	○	○	○	○
Rückfahrkamera CARATEC (Einfachkamera) zu Moniceiver	369,-	5	1642	○	○	○	○
► Sonstiges							
Kuschelpaket	369,-	1	1590	○	○	○	○
Sicherheitspaket II: 3-Punkt-Gurt mittlere Sitzbank entgegen der Fahrtrichtung	419,-	15	561	○	○	○	○
Zulassungsdokumente	165,-	—	—	◆	◆	◆	◆

- Serienausstattung
- Sonderausstattung
- nicht möglich
- ◆ obligatorisch

PREMIUM LINER – Serienausstattung (Integriert)

Fahrgestell

- Iveco Daily 70 C 17 | 3,0 l JTD (125 kW/170 PS), Schaltgetriebe 6-Gang (manuell)
- Diesel Partikelfilter – Schadstoffklasse EURO 5
- Heckantrieb mit Zwillingsbereifung
- Elektron. geregeltes Anti-Blockier-System (ABS)
- Elektronische Bremslastverteilung (EBV)
- Klimaanlage Fahrerhaus
- Kraftstofftank 90 Liter
- Heckabsenkung mit Auffahrschutzrollen
- Panorama-Verbundglas-Windschutzscheibe umlaufend
- Lenkradschloss und Wegfahrsperre
- Gegenläufige Reisebus-Scheibenwischeranlage
- Seitenspiegel beheizt und elektrisch verstellbar in Reisebus-Optik
- Bi-Halogen-Scheinwerfer mit Tagfahrlicht und Zusatzscheinwerfer
- Tempomat
- Pilotensitze-Luxus drehbar, mit Gurtintegration, Armlehnen und Höhen-/Neigungsverstellung. Sitzpolster längs verstellbar
- Lenkrad in Höhe und Neigung verstellbar
- Warndreieck, Verbandskasten, Warnleuchte und Unterlegkeil

Aufbau

- Außenhaut in Aluminium Glattblech Weiß/Silber (optional in Silber/Anthrazit oder in Travertin-Beige-Metallic)
- Doppelboden beheizt (365 mm lichte Höhe) mit Durchlademöglichkeit
- Wandstärken: Seiten und Dach: 44mm, Unterboden: 44 mm, Zwischenboden: 38 mm
- Kältebrückenfreie, verrottungssichere und vollisolierte Wandverbindungstechnik mittels hochverdichteter PU-Massivprofile und Styrofoam-Isolierung (komplett holzfrei)
- Seitenwände und Boden ohne Holzeinlagen
- Fronthaube und Heckteil aus doppelschalig ausgeschäumtem GFK, zweiteilig ausgeführt (reparaturfreundlich)
- Voluminöse Heckgarage, beleuchtet, mit 230 V/12 V Steckdose
- Große Heckgaragenklappe rechts. Schürzenklappe auf der linken Seite
- Heckgarage inkl. Zurrleisten
- Reisebus-Stauraumklappen aus Aluminium, auf einem Niveau angeschlagen. Mit großem Öffnungswinkel für optimalen Zugang zu allen Bereichen des Doppelbodens
- Aufbauart mit integriertem Fenster, Innenverkleidung und Ablagefächern
- Stabile, doppelverglaste Rahmenfenster mit integrierten Verdunklungs- und Mückenschutzrollos
- Doppelverglaste Panorama-Dachluke (Heki III) mit Lichtbaldachin, Verdunklungs- und Mückenschutzrollo im Bug
- Dachhauben aus Klarsicht Plexiglas, aufstellbar, mit Mücken-/ und Verdunklungsrollo (Mini Heki)
- Elektrische Einstiegsstufe, optisch in Fahrzeugschürze integriert

Bordtechnik

- Bord-Control-Panel Luxus mit erstklassiger Ablesbarkeit
- ALDE-Warmwasserheizung mit 10 l Boiler
- Motorwärmetauscher: Reduziert Motorverschleiß durch Kaltstarts und nutzt die Abwärme des Motors zur Beheizung des Wohnraums
- Energie sparende LED-Lichttechnik zur Innenraumbeleuchtung
- Hochleistungs AGM-Batterie 160 Ah
- Neueste Batterietechnologie für schnellere Aufladezeiten und längere Haltbarkeit, 100 % auslaufsicher
- Elektrischer Ladeautomat für Aufbau-/Fahrzeugbatterie 12 V/36 A
- CEE-Außenanschluss für 230 V mit Sicherheitsautomat und FI-Schutzschalter im Doppelboden
- Gasflaschenkasten für 2 x 11 kg mit Auszugswagen, für einfachen Wechsel der Gasflaschen

Bordtechnik (Fortsetzung)

- Leistungsstarke Druckwasserpumpe
- Wassertank 320 l, Abwassertank 222 l, frostsicher im beheizten Doppelboden untergebracht (100-l Wassertankvolumen während der Fahrt)
- Bequeme Tankentleerung durch zentral angeordnete Ablasshähne im Doppelboden
- Duo Control mit Crashesensor

Küche

- Modernes Küchencenter mit ergonomisch geformtem Küchenblock aus GFK mit eingelassener Resteschütte in dunkler Steinoptik
- Großzügige, rollengeführte Schubladen mit Selbsteinzug und Zentralverriegelung
- Mülleimer mit cleverem Mülltrennungssystem in Schublade integriert
- Gasabsperrventile und Gasregler griffgünstig im oberen Schubfach
- Küchendachschrank mit beleuchteten LED Spots
- Große 190 l Kühl-/ Gefrierkombination mit separatem Frosterfach
- Dunstabzugshaube (Abluft)
- Dachschränke mit höhenverstellbaren Einlegeböden

Toilettenraum

- Modernes 3-D-Großraumbad mit 3 Türarretierungen
- Möbelbau in Holzoptik mit chromfarbener Reling und Edelstahlwaschbecken
- Geräumige Duschkabine – beleuchtet und in Kunststoff- bzw. PVC verkleidet
- Cassettentoilette mit elektrischer Pumpe und drehbarem Sitz in Keramik-Ausführung
- LED-Beleuchtung im ganzen Raumbad
- Panoramafenster und Dachluke für gute Belüftung

Wohnkomfort

- Ebener Übergang vom Fahrerhaus zum Wohnraum
- Modernes, schwungvolles Möbeldesign aus massivem Sperrholz und Leichtbaumaterialien
- AirPlus Dachschrank-Hinterlüftung zur Vermeidung von Kondenswasserbildung
- Kaltschaummatratzen und Holzlattenrost mit flexibel gelagerten Federleisten in Festbetten
- Einzelbetten mit aufstellbarem Kopfteil
- Ergonomisch geformte, hochwertige Sitzpolster
- Platz für Flachbildschirm im Wohn- und Schlafbereich
- Zwei beleuchtete Glasvitriolen und Schuhschrank im Eingangsbereich
- Gekettelter Teppich im Fahrerhaus und Wohnbereich
- L-Sitzgruppe (l 9910-L, l 9950-L)

Innenausstattung

Möbeldekor Standard:
Cypress Villa mit HPL beschichteten Hochglanz-Klappen in Elfenbein

Optional:
1. Bambus Echtholzurnier hochglanzlackiert mit Dekorleiste in schwarzer Klavierlack-Optik

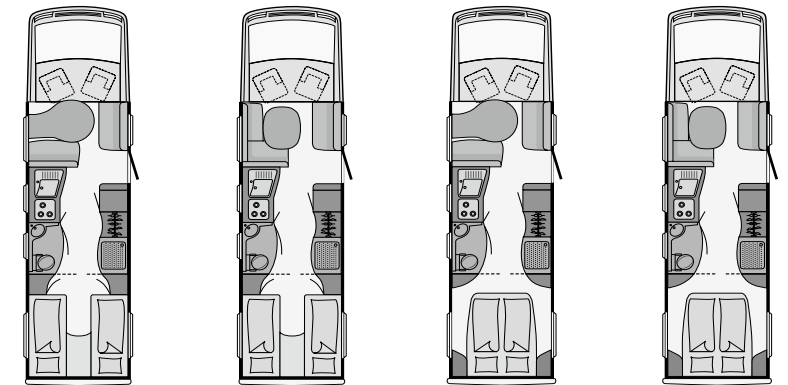
2. Bambus Echtholzurnier mit Dekorleiste aus echtem Stein (matt) und silbernem Keder

Textilausstattung Standard:
Birma (Microfaser + Kunstleder) oder **Kalahari** (Microfaser)

Optional: **Amalfi** oder **Sansibar** (Echtleider)

Weitere aktuelle Information erhalten Sie unter www.premium-liner.de

PREMIUM LINER Integriert



Typ / Modell	I 9910	I 9910 L	I 9950	I 9950 L
Preis	€ 169.900,-	171.049,-	169.900,-	171.049,-

Finanzierungshinweis

Günstige Finanzierungsangebote unter www.dethleffs-finance.de, Seite 23

Technische Daten

Länge / Breite / Höhe	cm	899/232/350	899/232/350	899/232/350	899/232/350
Innenhöhe	cm	207	207	207	207
Anhängelast 12% gebremst/ungebremst ¹⁾	kg	2850/750	2850/750	2850/750	2850/750
Bereifung		225/75R 16C	225/75R 16C	225/75R 16C	225/75R 16C
Radstand	cm	475	475	475	475
Liegeflächen Hubbett	cm	195x140*	195x140*	195x140*	195x140*
alternativ	cm	200x210	200x210	-	-
Heck	cm	2 x (200x80)	2 x (200x80)	200x150/130	200x150/130
Basis-Motorisierung		3,0 JTD	3,0 JTD	3,0 JTD	3,0 JTD
kW (PS)		125 (170)	125 (170)	125 (170)	125 (170)
Chassis-Typ		Leiterrahmen	Leiterrahmen	Leiterrahmen	Leiterrahmen
Nettogewicht	kg	5025	5025	5025	5025
Masse in fahrbereitem Zustand	kg	5300	5300	5300	5300
Zuladung	kg	1700	1700	1700	1700
Technisch zul. Gesamtmasse	kg	7000	7000	7000	7000

Zulässige Personenanzahl	4	4	4	4
Sicherheitsgurte	4	4	4	4
Heizung	ALDE WW	ALDE WW	ALDE WW	ALDE WW
Kühlschrank / davon Frosterfach	l 190 / 35	190 / 35	190 / 35	190 / 35
Wasservorrat inkl. Boiler (red. Vol.) / AW-Tank	l 320 (100)/ 222	320 (100)/ 222	320 (100)/ 222	320 (100)/ 222
Staufach serienmäßig / optional	D 2 / -	D 2 / -	F 2 / -	F 2 / -
Serienm. drehbarer Fahrer- / Beifahrersitz	Ja / Ja	Ja / Ja	Ja / Ja	Ja / Ja
Batterie / Ladegerät	Ah / A 160 / 36	160 / 36	160 / 36	160 / 36
Anzahl Steckdosen	230 V / 12 V 6 / 2	6 / 2	6 / 2	6 / 2

* nur in Verbindung mit Sonderausstattung Hubbett

¹⁾ bei Automatikgetriebe 2.000 kg ungebremst¹⁾

PREMIUM LINER Paketübersicht

PREMIUM LINER Fahrkomfort-Pakete

Chassis-Paket I	(35 kg)
Differentialsperre	
Antischlupfregelung (ASR)	
Luftfederung an der Hinterachse	
Reisebus Integral-Schweinwerfer	
Radzierblenden in Chrom	
Paketpreis	€ 6.499,-

Driver-Paket	(50 kg)
Sonnenrollo für Fahrer- und Beifahrer manuell	
SKA-Luftschwingsitze mit Lordosenstütze und Sitzheizung	
Paketpreis	€ 3.990,-

PREMIUM LINER Elektrik Pakete

Elektrik-Paket I	(66 kg)
2. Batterie 160 AH Mastervolt AGM	
Calira Ladetechnik	
Ladestrom 60 A	
Front-Rollladenelektrisch	
Wechselrichter 350 Watt	
Paketpreis	€ 2.250,-

Elektrik-Paket III	(122 kg)
2 x 225 AH Mastervolt AGM Batterie	
Truma Vicon 2 Energie-Managementsystem	
Ladestrom 120 A	
Front-Rollladenelektrisch	
Victron Ladewechselrichterkombination MultiPlus 3000/70/12	
Paketpreis	€ 5.999,-

Chassis-Paket II	(55 kg)
Differentialsperre	
Antischlupfregelung (ASR)	
Voll-Luftfederung	
Reisebus Integral-Schweinwerfer	
Radzierblenden in Chrom	
Paketpreis	€ 11.499,-

Elektrik-Paket II	(122 kg)
2 x 225 AH Mastervolt AGM Batterie	
Truma Vicon 2 Energie-Managementsystem	
Ladestrom 70 A	
Front-Rollladen elektrisch	
Victron Ladewechselrichterkombination MultiPlus 1600/70/16	
Paketpreis	€ 4.599,-

PREMIUM LINER Komfort-Pakete

Echtleder-Paket	(30 kg)
Echtlederpolster AMALFI oder SANSIBAR	
Echtlederausstattung Fahrer- und Beifahrersitz	
Armaturenbrett in Echtleder bezogen	
Echtlederlenkrad	
Echtleder-Schalthebelverkleidung	
Echtleder-Handbremsmanschette	
Truhen- und Sitzkastenverkleidung mit Echtleder überzogen	
Paketpreis	€ 7.790,-

Wohlfühl-Paket	(60 kg)
7-Zonen Premiumkaltschaummatratze mit Viskoschaum und 3 D-Membran	
Lattenrost am Kopfteil verstellbar	
Beleuchtung indirekt (LED-Beleuchtung in den Dachschränkböden)	
Zentralstaubsauger	
Schiebetüren mit Ganzkörperspiegel	
Dachfenster Heki mit Baldachin im Schlafzimmer	
3-Wege-Ventil ALDE	
Paketpreis	€ 3.990,-

PREMIUM LINER Design-Pakete

Design-Paket Silver	(80 kg)
Glattblech Silber/Anthrazit	
Seitenwandapplikationen vorgehängt	
Außenspiegel in Wagenfarbe lackiert	
2. Heckgaragenklappe links	
Außenbeklebung alternativ	
Auskleidung Heckgarage in Riffelblech	
Paketpreis	€ 5.999,-

Dekor-Paket Bambus-Stein	(80 kg)
Möbelfronten Bambus-Echtholz Hochglanz mit silbernem Keder	
Steinapplikationen	
Paketpreis	€ 1.999,-

Multimedia-Paket	(50 kg)
Navigation Pioneer AVIC F 940-BT	
SAT-Anlage Teleco Elegance 85 Twin	
Flachbildschirm 22" inkl. Halter (Wohnraum)	
Flachbildschirm 19" inkl. Halter (Schlafzimmer)	
Radiovorbereitung mit Soundpaket Jahnert (Wohnraum)	
Radiovorbereitung mit Soundbox (Schlafzimmer)	
Rückfahrkamera	
Paketpreis	€ 9.499,-

Klima-Paket	(60 kg)
Unterflur-Klimaanlage Saphir Comfort	
Dach-Klimaanlage Telair Silent 7300 H (für Wohn- & Schlafraum)	
Paketpreis	€ 4.290,-

Design-Paket Travertin	(80 kg)
Glattblech Travertin-Beigemetalllic	
Seitenwandapplikationen vorgehängt	
Außenspiegel in Wagenfarbe lackiert	
2. Heckgaragenklappe links	
Außenbeklebung alternativ	
Auskleidung Heckgarage in Riffelblech	
Paketpreis	€ 6.499,-

Dekor-Paket Bambus Schwarz-Hochglanz	(80 kg)
Möbelfronten Bambus-Echtholz Hochglanz mit silbernem Keder	
HPL-Hochglanzapplikationen (High Pressure Laminate) in Schwarz	
Paketpreis	€ 1.999,-

PREMIUM LINER Sonderausstattung

	Preis € (inkl. MwSt.)	Mehrgewicht (kg)	Code-Nummer	19910 / L	19950 / L
► Fahrgestell					
Iveco Daily 205 PS 70 C 21 (nur mit Schaltgetriebe erhältlich)	1.999,-	–	1275	○	○
Alufelgen (Alufelgen vorn, Radkappen hinten)	1.759,-	–	1790	○	○
Anhängerkupplung	1.379,-	26	1752	○	○
Automatikgetriebe „Agile“ (reduzierte Anhängelast 2000 kg)	1.395,-	5	105	○	○
Auflastung 7490 kg (nur national)	939,-	–	1593	○	○
► Fahrzeugaufbau außen					
Hubstützen elektrisch und Nivelierungssystem E&P	7.179,-	60	1742	○	○
Garagenauszug Auffahrrampe	1.559,-	40	1554	○	○
2. Serviceklappe	1.359,-	10	331	○	○
Markise Omnistor 6 Meter (elektrisch)	2.079,-	60	519	○	○
Stützen Heck (2 Stück)	419,-	6	1685	○	○
Winterabdeckung Kühlschranks (nur bei Serien-KS möglich)	49,-	1	282	○	○
► Aufbau innen					
Hubbett elektrisch absenkbar mit elegant verkleidetem Unterboden & Rausfallschutz	1.659,-	60	1793	○	○
Heki III Luxus im Heck (Dachaufbauten beachten)	1.169,-	60	442	○	○
Schwingsitze (SKA) mit Massagefunktion	2.079,-	7,5	1621	○	○
Schwingsitze (SKA) mit Klimafunktion	auf Anfrage	7,5	1575	○	○
Sonnenrollo für Fahrer- und Beifahrer manuell	319,-	3	1708	○	○
Tresor (in Längssitzbank anstelle Schublade)	679,-	10	323	○	○
Zentralstaubsauger	999,-	10	1857	○	○
► Textile Ausstattung					
Schlafsystem Otten Comfort für Doppelbett Heck	409,-	2	1852	–	○
Schlafsystem Otten Comfort für Einzelbett Heck	409,-	2	1852	○	–
Massagematratze für Doppel- und Einzelbett	1.039,-	10	1579	○	○
7-Zonen Premiumkaltschaummatratze mit Visko-Schaum und 3-D Membran	369,-	-	1949	–	○
7-Zonen Premiumkaltschaummatratze mit Visko-Schaum und 3-D Membran für Einzelbett Heck	369,-	-	1947/1948	○	–
Wohnwelt Sansibar - Echtleder (siehe Echtlederpaket)	–	–	1828	○	○
Wohnwelt Almalfi - Echtleder (siehe Echtlederpaket)	–	–	1800	○	○
► Elektro-Installationen					
Solaranlage (2 x 135 W)	2.919,-	15	1795	○	○

PREMIUM LINER Sonderausstattung

	Preis € (inkl. MwSt.)	Mehrgewicht (kg)	Code-Nummer	19910 / L	19950 / L
► Gas-Installationen					
Gasgenerator (TelAir 2500 W)	5.199,-	60	1628	○	○
Gassteckdose außen Gasdruck 30 mbar	169,-	1	878	○	○
Gastank (120 Liter, 48 kg)	1.769,-	45	1626	○	○
► Wasserversorgung- / Installationen					
Außendusche warm/kalt (in Heckgarage)	209,-	4	1574	○	○
City-Wasseranschluß	219,-	1	1622	○	○
► Heizung/Klima					
ALDE 3-Wege-Ventil mit Thermostatventil	169,-	1	6118	○	○
Klimaanlage Saphir Comfort	2.589,-	24	1791	○	○
Webasto-Zusatzheizung	1.879,-	7	517	○	○
Zusatzpumpe 230 V für Alde Heizung	249,-	1	314	○	○
► Küche					
Backofen (nur in Verbindung mit TEC-Tower)	589,-	14	290	○	○
Backofen (nicht mit Mikrowelle und bei alternativen Küche)	589,-	14	719	○	○
Geschirrspüler im Küchenschrank (nur in Verbindung mit Kompressor-Kühlschrank möglich)	1.239,-	10	1856	○	○
Geschirrspüler in der Küche (nicht möglich bei Küche alternativ)	1.239,-	10	1553	○	○
Kompressor-Kühlschrank	1.239,-	8	651	○	○
Küche alternativ (geschwungene Ausführung)	3.439,-	10	713	○	○
Mikrowelle (nicht mit Backofen bzw. Spülmaschine Küche alternativ)	429,-	15	718	○	○
► Toilettenraum					
Zweite Cassette für Thetfordtoilette	209,-	2	502	○	○
SOG Tankentlüftung (Toilette)	209,-	3	1681	○	○
Zerhacker-Toilette (Jabsco, 150 Liter Festtank)	2.079,-	15	1625	○	○
Toiletten-Raum Fries oben	79,-	7	1520	○	○
► Sonstiges					
Dekopaket Kissenschlacht (Tagesdecke, Kuscheldecke, 2 Dekokissen, Tischdecke)	199,-	1	584	○	○
Zulassungsdokumente	165,-	–	–	◆	◆

● Serienausstattung ○ Sonderausstattung – nicht möglich ◆ obligatorisch

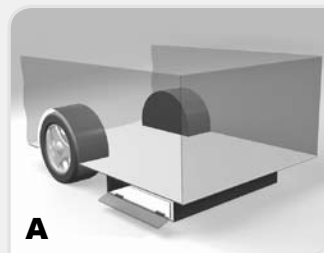
STAU RÄUME

Viel Platz für Gepäck und mehr...

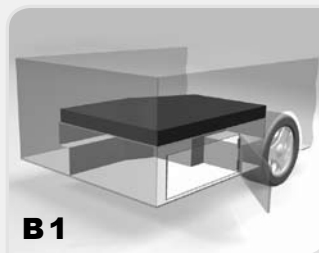
Dethleffs Reisemobile bieten Ihnen eine vielfältige Auswahl an großzügigen Stauräumen. Aus den technischen Daten ersehen Sie welches Staufach bzw. welche Garage serienmäßig vorhanden ist oder als Sonderausstattung erhältlich ist. Kleinere Staufächer wie z.B. Sitztruhen sind hier nicht gesondert aufgeführt.

Bitte beachten Sie, dass es sich hier um beispielhafte Skizzen handelt, die nicht maßstabsgetreu sind und je nach Fahrzeugtyp, Radstand und/oder diverser Absätze innerhalb des Stauraumes leicht verändert sein können.

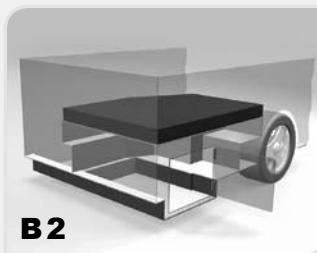
Über die genauen Maße des Stauraumes sowie der dazugehörigen Klappen kann Ihnen Ihr Handelspartner nähere Auskünfte erteilen.



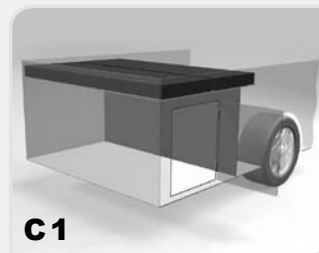
A
Unterflurfach



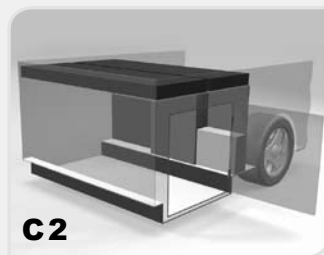
B1
Staufach unter Längs-Doppelbett



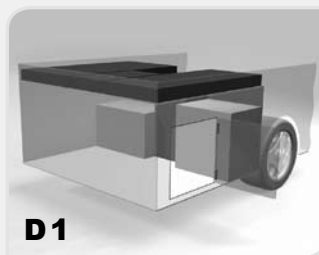
B2
Garage unter Längs-Doppelbett mit Heckabsenkung



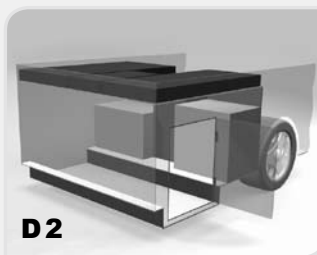
C1
Staufach unter Quer-Doppelbett



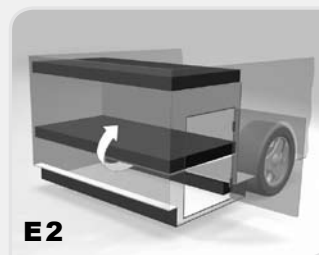
C2
Garage unter Quer-Doppelbett mit Heckabsenkung



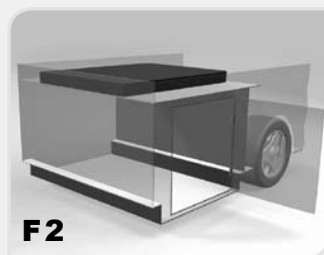
D1
Staufach unter Einzelbetten



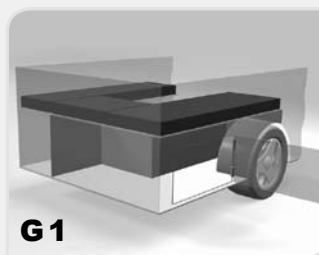
D2
Garage unter Einzelbetten mit Heckabsenkung



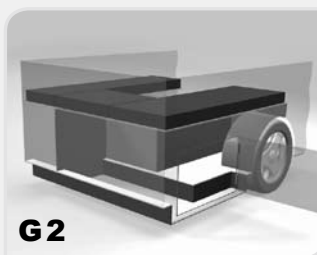
E2
Garage unter Etagenbett quer




F2
Garage unter Doppelbett mittig



G1
Staufach unter Sitzgruppe (bzw. Einzelbett)



G2
Garage unter Sitzgruppe (bzw. Einzelbett) mit Heckabsenkung



H
Schrankfach hoch (teilweise mit Außen- und Innenzugang)

DETHLEFFS FINANCE

FREIHEIT GEHÖRT ZUR FAMILIE



Mit den attraktiven Angeboten der Dethleffs Finance – einem Service-Center der Santander Consumer Bank AG – werden Ihre Träume wahr. Nicht irgendwann, sondern sofort! Wir haben die passenden Finanzierungsmöglichkeiten für Sie. Profitieren auch Sie von den flexiblen und kundenfreundlichen Dethleffs Finance Angeboten.

Überzeugen Sie sich selbst. So könnte Ihre Finanzierung aussehen:*

Fahrzeug	Listenpreis ab Werk	Nettodarlehensbetrag	1. Rate	Monatliche Rate	Gesamtbetrag
GLOBETROTTER XL I 7850	88.800,– €	53.280,– €	573,19 €	600,– €	71.973,19 €

*Bei einer Anzahlung von 40 % vom Fahrzeuglistenpreis, Laufzeit 120 Monate, effektiver Jahreszins von 6,49 %, Sollzinssatz (gebunden) 5,563 %, Bearbeitungsgebühr 3,5 %. Vorstehende Kalkulationen stellen zugleich das 2/3-Beispiel nach § 6 a Absatz. 3 PAngV dar. Ein Angebot Dethleffs Finance, ein Service-Center der Santander Consumer Bank AG. (Stand August 2012).

- + Laufzeiten von 12-120 Monaten
 - + Finanzierung auch ohne Anzahlung möglich
 - + Teil- oder vorzeitige Ablösung der Fahrzeugfinanzierung
 - + Kleine monatliche Raten mit Schlussrate
 - + Besuchen Sie uns auch auf www.dethleffs-finance.de!
- Hier haben Sie die Möglichkeit, online die Finanzierung für Ihr Wunschfahrzeug zu kalkulieren.

Dethleffs
FINANCE

Ein Service-Center der Santander Consumer Bank AG
Santander Platz 1, 41061 Mönchengladbach



Allgemeine Hinweise

Masse in fahrbereitem Zustand nach EG-Richtlinie 92/21 EG und EN 1646-2 beinhaltet das Leergewicht des Fahrzeuges (Eigengewicht des Fahrzeuges inklusive Fahrer und Kraftstofftank zu 90 % gefüllt) und folgende Grundausstattung: gefüllter Wassertank (mit reduziertem Wassertankvolumen für die Fahrt, siehe Technische Daten), eine Gasflasche zu 100 % gefüllt und eine Kabeltrommel.

Die technisch zulässige Gesamtmasse und die Achslasten dürfen durch persönliche Ausrüstung, mitfahrende Personen und Sonderausstattung nicht überschritten werden. Zu Ihrer Information geben wir zusätzlich das Nettogewicht des Fahrzeuges an. Dies bezeichnet das Eigengewicht des Fahrzeuges im Serienzustand ohne jegliche Befüllung, Sonderzubehör und Personen.

Die Angaben für Maße und Gewichte sind Ca. Werte. Der Einbau von Sonderzubehör kann die Zuladung und ggf. die Personenanzahl verringern. Technische Änderungen in Konstruktion und Ausstattung sowie Irrtümer vorbehalten. Mit Erscheinen dieser Preisliste verlieren alle bisherigen Preislisten ihre Gültigkeit.

Die Preisliste Reisemobile „Premium-Klasse“ 01/2013 ist gültig ab 12.11.2012. Sämtliche Preise sind unverbindlich empfohlene Preise inkl. gesetzl. MwSt. ab Werk. Änderungen ausdrücklich vorbehalten.

Europaweit können sich unterschiedliche Euro-Preise ergeben. Dies hat seine Ursache in unterschiedlicher länderspezifischer Serienausstattung und verschiedenen Mehrwertsteuer- bzw. Luxussteuersätzen.

Dethleffs GmbH & Co. KG
Arist-Dethleffs-Straße 12 · 88316 Isny im Allgäu
www.dethleffs.de · info@dethleffs.de

Dethleffs
Ein Freund der Familie