



# FLORIUM

O F F R E Z - V O U S L E R Ê V E





# Bienvenue dans l'univers de FLORIUM



## LE RÊVE QUE VOUS MÉRITEZ.

Imaginez un espace convivial, qui en plus d'être contemporain, vous offre toute la fonctionnalité dont vous avez besoin...




Ouvrez les yeux et découvrez ce rêve qui devient réalité :  
FLORIUM, fine fleur du camping-car, qui deviendra votre nouveau salon roulant...

**FLORIUM**  
OFFREZ-VOUS LE RÊVE



## L'ALLIANCE QUE VOUS DÉSIREZ.

Combinez la qualité française du plus haut niveau offerte par FLEURETTE, un soin particulier apporté aux goûts de nos clients en matière de style et d'espace... et obtenez FLORIUM, fine fleur du camping-car, qui écrira les pages de votre nouveau carnet de voyages...



# S O M M A I R E

## Profilé MAYFLOWER



### 70 LD LD

Lit à Droite • (LxlxH) 6,97 m x 2,34 m x 2,75 m

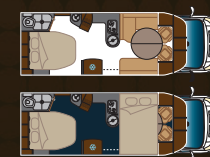
pages 4-5



### 72 LM LM

Lit Milieu • (LxlxH) 7,28 m x 2,34 m x 2,75 m

pages 6-7



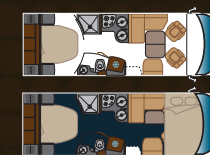
## Intégral WINCESTER



### 74 LMS LMS

Lit Milieu sur Soute • (LxlxH) 7,48 m x 2,30 m x 2,80 m

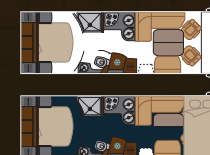
pages 8-9



### 83 LMS LMS

Lit Milieu sur Soute • (LxlxH) 8,42 m x 2,30 m x 2,80 m

pages 10-11





MAYFLOWER

70 LD



Salon

MAYFLOWER



« Bienvenue dans votre nouveau salon, dont l'espace vous permettra d'accueillir vos convives dans un confort optimum... »



Carte grise

4 pers.

Repas

4 pers.

Couchage

4 pers.



Lit de pavillon en position nuit

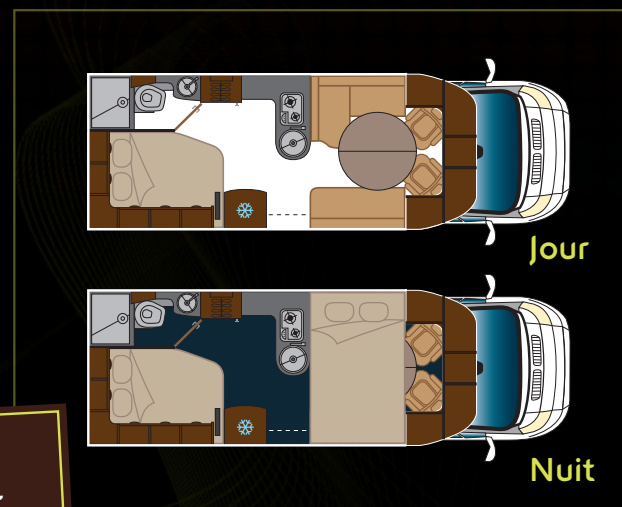


Cabinet de toilette

**MAYFLOWER, UNE NOUVEAUTÉ CONÇUE POUR VOUS SATISFAIRE.** Vous exigez de la qualité de fabrication, du design, du confort et de la fonctionnalité: ce modèle vous comblera, avec son style inédit et son tout nouveau lit de pavillon électrique!

### SPÉCIFICITÉS TECHNIQUES

Motorisation	FIAT 130 CH
PTAC	3 500 kg
Poids à vide	3050 kg
Dimensions	6,97 m x 2,34 m x 2,75 m
Empattement	4,03 m
Porte-à-faux AV/ AR	0,95 m/ 1,99 m



**Les +  
PRODUIT**

- Lit pavillon rectangulaire
- Habitabilité



Chambre



Cuisine



MAYFLOWER

72 LM



Salon

MAYFLOWER



« Un style contemporain, un espace convivial, des idées pratiques : ce nouveau salon sera le lieu de vos plus belles soirées... »



Carte grise

**4** pers.

Repas

**4** pers.

Couchage

**4** pers.



Chambre



Lit de pavillon



Cabinet de toilette



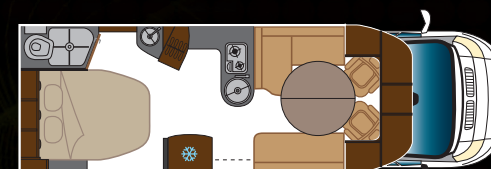
Cuisine

## LE MEILLEUR COMPROMIS.

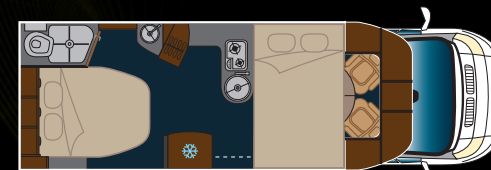
Vous rêvez d'une chambre dotée d'un lit central, d'accueillir vos invités dans un vrai lit d'appoint, grâce au lit de pavillon de pouvoir cuisiner pour tout ce petit monde dans un espace dédié : ne cherchez plus... vous avez trouvé votre bonheur avec le MAYFLOWER 72 LM.

## SPÉCIFICITÉS TECHNIQUES

Motorisation	FIAT 130 CH
PTAC	3 500 kg
Poids à vide	3090 kg
Dimensions	7,29 m x 2,34 m x 2,75 m
Empattement	4,03 m
Porte-à-faux AV/ AR	0,95 m/ 2,30 m



Jour



Nuit

## Les + PRODUIT

- Lit de milieu + lit de pavillon en moins de 7,30 m.
- Hauteur : 2,75 m



WINCESTER

74 LMS



Salon



« Un mobilier dans l'air du temps, des matières nobles, de l'espace pour vous et vos convives... pas de doute, vous êtes dans un salon de WINCESTER... »

WINCESTER



Carte grise\*

**3** pers.

Repas

**4** pers.

Couchage

**4** pers.



Cuisine



Chambre



Cabinet de toilette traversant

## BIENVENUE DANS L'UNIVERS PREMIUM.

Contemplez l'extérieur et sa robe ivoire relevée de reflets bruns, observez l'intérieur et ses nouvelles lignes... nous avons conçu WINCESTER pour vous faire rêver... de jour comme de nuit vous vous loverez dans ce cocon au style inédit.

## SPÉCIFICITÉS TECHNIQUES

Motorisation	FIAT 130 CH
PTAC	3 500 kg / 3700 kg
Poids à vide	3280 kg
Dimensions	7,48 m x 2,30 m x 2,85 m
Empattement	4,18 m
Porte-à-faux AV/ AR	1,08 m/ 2,22 m



Jour



Nuit

**Les +  
PRODUIT**

- Un style dans l'air du temps
- Un confort inédit

- \* • 2 places CG avec châssis 3,5 T et réservoir d'eau propre de 100 L
- 3 places CG avec châssis 3,5 T et réservoir d'eau propre de 60 L
- 4 places CG avec châssis 3,7 T ou 4,25 T



WINCESTER

83 LMS



Salon

WINCESTER



« Exclusif, élégant, spacieux... Vous ne pourrez plus quitter votre nouveau lounge façon Wincester. »



Carte grise

4 pers.

Repas

4 pers.

Couchage

4 pers.

Chambre

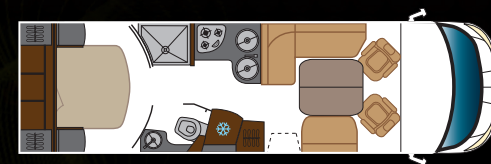
Cuisine

## PARCE QUE VOUS AVEZ LE DROIT AU MEILLEUR DE L'INTÉGRAL.

Un extérieur distingué, un intérieur raffiné, voilà la raison d'être du 83 LMS. Ce nouveau modèle aux qualités peaufinées, a été étudié pour vous faire voyager dans les conditions les plus haut de gamme avec un salon au confort maximal, une cuisine ergonomique, et une partie nuit qui vous laisseront rêveurs... chaque nuit dans votre Wincester.

## SPÉCIFICITÉS TECHNIQUES

Motorisation	FIAT 160 CH
PTAC	5000 kg
Poids à vide	3846 kg
Dimensions	8,42 m x 2,30 m x 2,85 m
Empattement	4,68 m
Porte-à-faux AV/ AR	1,08 m/ 2,66 m



Jour



Nuit

**Les +  
PRODUIT**

- Spacieux et exclusif
- Châssis PL doubles essieux

Eclairage LED

Cabinet de toilette traversant



# DONNÉES TECHNIQUES

PORTEUR	MAYFLOWER 70 LD	MAYFLOWER 72 LM	WINCESTER 74 LMS	WINCESTER 83 LMS
FIAT	•	•	•	•
Nombre de cylindres	4	4	4	4
Cylindrée (cm3)	2287	2287	2287	2999
Puissance administrative (C.V.)	8	8	8	10
Puissance maximale (kw CEE)	95,5	95,5	95,5	115
Puissance DIN (C.V.)	130	130	130	160
à tr/min	3600	3600	3600	3500
Couple maximum (Nm)	330	330	330	400
Régime du couple maximum (tr/min)	2000	2000	2000	1700
Contenance réservoir carburant 90 L	•	•	•	•
Boîte 6 vitesses	•	•	•	•
Normes antipollution Euro IV	•	•	•	•
Régulateur de vitesse	•	•	•	•
Direction assistée	•	•	•	•
Climatisation cabine	•	•	•	•
Feux antibrouillard arrière	•	•	•	•
Feux de recul	•	•	•	•
3 <sup>e</sup> feu stop	•	•	•	•
Sièges cabine avec 2 accoudoirs	•	•	•	•
Housses sièges cabine ambiance cellule	•	•	•	•
Sièges cabine pivotants	•	•	•	•
Lève-vitres électriques	•	•	•	•
Verrouillage centralisé à télécommande	•	•	•	•
Rétroviseurs électriques et chauffants	•	•	•	•
Vitres et pare-brise teintés	•	•	•	•
Autoradio lecteur CD	•	•	•	•
Anti démarrage SRA	•	•	•	•
Airbag chauffeur	•	•	•	•
Freinage ABS	•	•	•	•
Kit réparation crevaisson	•	•	•	•
Châssis FIAT Spécial Camping-cars Voie Elargie	•	•		
Châssis AL-KO			•	
Châssis AL-KO Double Essieux				•
Coloris cellule ivoire			•	•

SERVICES ET AUTONOMIE	MAYFLOWER 70 LD	MAYFLOWER 72 LM	WINCESTER 74 LMS	WINCESTER 83 LMS
Coffre à gaz deux grandes bouteilles	•	•	•	•
Inverseur automatique avec magiscope	•	•	•	•
DUO CONTROL CS permet de rouler avec le chauffage gaz	•	•	•	•
Volume du réservoir d'eau propre hors gel	120 L	120 L	100 L / 60 L*	150 L
Jauge d'eau propre	•	•	•	•
Volume du réservoir d'eau usée hors gel	110 L	110 L	100 L	200 L
Jauge niveau eau usée	•	•	•	•
Vidange manuelle eau usée	•	•	•	•
Chauffage Truma Combi6 avec boiler 10 L	•	•	•	•
Chauffage air pulsé	•	•	•	•
Précâblage haut-parleurs	•	•	•	•
Précâblage télévision	•	•	•	•
Prise 220V-Prise 12V-Prise TV	•	•	•	•
Batterie auxiliaire 95Ah semi-stationnaire	•	•	•	•
Transformateur chargeur avec coupleur séparateur	•	•	•	•
Centrale électrique avec fusibles	•	•	•	•
Tableau de contrôle :	•	•	•	•
- Niveaux d'eau	•	•	•	•
- Témoin batterie	•	•	•	•
- Température intérieure et extérieure	•	•	•	•
- Date et heure	•	•	•	•
- Eclairage au-dessus porte cellule	•	•	•	•

\*100 L pour 2 places carte grise / 60 L pour 3 places carte grise en version 130 C.V.

EQUIPEMENT CELLULE	MAYFLOWER 70 LD	MAYFLOWER 72 LM	WINCESTER 74 LMS	WINCESTER 83 LMS
Réfrigérateur 190 L AES avec conservateur				•
Réfrigérateur 150 L AES avec conservateur	•	•	•	
Four sous bloc-cuisine			•	•
Hotte aspirante avec filtre charbon	•	•	•	•
Plaque inox 2 feux gaz	•	•		
Plaque inox 3 feux gaz			•	•
avec couvercle verre	•	•	•	•
Evier inox avec couvercle verre	•	•	•	•
Mitigeur chromé cuisine	•	•	•	•



EQUIPEMENT CELLULE	MAYFLOWER 70 LD	MAYFLOWER 72 LM	WINCESTER 74 LMS	WINCESTER 83 LMS
Casiers à bouteilles			•	•
Table centrale avec rallonge	•	•	•	•
Cabinet de toilette avec cabine douche	•	•		
Cabinet de toilette sans cabine douche			•	•
Cabine de douche séparée			•	•
WC cassette	•	•	•	•
Séparation cabine de douche avec porte pliante	•	•	•	•
Mitigeur et douche chromés	•	•	•	•
Etendoir à serviettes télescopique	•	•	•	•
Voilage et pans rideau aux baies	•	•	•	•
Baies ouvrantes double vitrage acrylique	•	•	•	•
Store et moustiquaire à toutes les baies	•	•	•	•
Baie porte-cellule coulissante avec store et moustiquaire	•	•		
Volets isothermes cabine	•	•		
Stores DUETT plissés cabine			•	•
Rideaux de cabine en tissu	•	•		
Lit avec sommier à lattes et matelas Bultex :	•	•	•	•
- Lit de 1900 x 1400			2	2
- Lit de 1900 x 1350	1	1		
Salon avant transformable en lit :	•	•		
- Lit de 1900 x 1300	1	1		
Cloison rigide séparation chambre			•	•
Cloison accordéon séparation chambre	•	•		
Placard télévision avec support coulissant pour écran plat			•	•
Support télévision pour écran plat	•	•		
Penderie	•	•	•	•
Grand coffre de rangement sous le lit	•	•	•	•
Tiroirs sous banquette d'nette	•	•		•
Coffre sous banquette d'nette	•	•	•	•
Marchepied intégré avec tapis	•	•	•	•
Grand lanterneau avant translucide avec store et moustiquaire			1	2
Toit panoramique ouvrant sur cabine avant	•	•		
Lanterneaux 40x40 translucide avec store et moustiquaire	2	2	2	2
Soute avec accès extérieur	•	•	•	•

EQUIPEMENT CELLULE	MAYFLOWER 70 LD	MAYFLOWER 72 LM	WINCESTER 74 LMS	WINCESTER 83 LMS
Porte de soute	•	•	•	•
- H 43 x L 64		1		
- H 97,5 x L 67			2	2
- H 43 x L 98	1			
Caisson de soute surbaissé en polyester			•	•
Carrosserie cellule tout polyester	•	•	•	•
Isolation styrofoam 25 mm / 30 mm dans côtés	•	•	•	•
Dessus de toit antidérapant	•	•	•	•
Ceintures de sécurité 3 points réglables en hauteur			2	2
Ceintures de sécurité 3 points	•	•		
Pack Navigation (GPS Multimedia Kenwood + Caméra recul)				•

OPTIONS	MAYFLOWER 70 LD	MAYFLOWER 72 LM	WINCESTER 74 LMS	WINCESTER 83 LMS
Four gril	•	•		
Attelage AL-KO			•	•
Attelage	•	•		
Moteur 3,0 litres 160 C.V.	•	•	•	
Cache échelle			•	•
Volume du réservoir d'eau propre hors gel 150 L (PL)			•	•
Sellerie cuir	•	•	•	•
Pack Fleurette*	•	•	•	•
Pack Sécuri+ 2011*	•	•	•	•
Pack Premium*	•	•		
Pack Navigation*	•	•	•	
GPS Multimedia Kenwood double din	•	•	•	

\*Pack Fleurette : Panneau Solaire 100 W, Antenne parabole manuelle numérique, Store extérieur 3,5 m, Porte 2 vélos

\*Pack Sécuri+ 2011 : ASR, Airbag passager

\*Pack Premium : Cuir, Jantes Alu, Planche de bord façon ronce de noyer

\*Pack Navigation : GPS Multimedia Kenwood + Caméra de recul



# DETAILS • EQUIPEMENTS • TISSUS et CUIR

## MAYFLOWER



## WINCESTER



Détails intérieurs



Détails extérieurs



Détails intérieurs



Détails extérieurs



Equipements



Equipements



Tissus



MOCCA




TAUPE



CANNELLE

En option :  
disponible en cuir

Cuir



VANILLE



# FLORIUM

O F F R E Z - V O U S L E R Ê V E



## L'ENTREPRISE

Les modèles Florium sont fabriqués sur les chaînes de l'usine FLEURETTE, fabricant reconnu de véhicules de loisirs depuis plus de 40 ans, basé dans le sud-Vendée. Notre but : écouter vos besoins et vous proposer une gamme de modèles qui vous correspond.



## LA QUALITÉ

FLORIUM bénéficie du savoir-faire FLEURETTE qui est unique en France : fabrication intégrée du polyester et des panneaux sandwichs (épaisseur des parois = 35 mm) pour une isolation optimale, fabrication des meubles dans les ateliers de menuiserie.



## LES CHÂSSIS

Nous avons choisi FIAT pour la motorisation de nos modèles, couplée pour le profilé Mayflower à un châssis Fiat spécial camping-cars à voie élargie, et pour l'intégral Wincester à un châssis Al-Ko à double plancher (doubles essieux pour le 83).



## LE SAVOIR-FAIRE

C'est le maître mot qui résume notre philosophie et guide chacun des employés de FLEURETTE : production maîtrisée, mise en place de process de qualité, batterie de tests de fiabilité et vérifications multiples sur les véhicules avant sortie d'usine.





# FLORIUM

L E R É S E A U

## FRANCE

- |                               |                             |
|-------------------------------|-----------------------------|
| (06) Mistral Camping-cars     | (47) Sud Ouest Camping-cars |
| (11) Castel Camping-cars      | (49) LDL Chemillé           |
| (12) Loisirs 12               | (52) CLC Saint-Dizier       |
| (13) TPL Aubagne              | (56) Queven Camping-cars    |
| (14) Rousselet Loisirs        | (59) Lestringuez & Fils     |
| (26) Andrieux Camping-cars    | (60) CLC Wattellier         |
| (29) Finistère Camping-cars   | (62) Mobilcar               |
| (30) Cevennes Caravanes       | (63) Cap Liberté            |
| (31) Loisircars               | (67) Laurent Camping-cars   |
| (33) Aquitaine Evasion        | (69) Pithioud Expo Loisirs  |
| (34) Castel Caravanes         | (72) Huchet Loisirs         |
| (35) Ouest Evasion            | (74) Isacar Loisirs         |
| (37) Camping-cars de Touraine | (76) Jousse St Jean         |
| (39) Jura Loisirs             | (76) Jousse Franqueville    |
| (42) Loisirs Concept          | (77) Evasion Camping-cars   |
| (44) Atlantique Camping-cars  | (85) LDL                    |
| (45) CLC Orléans              | (87) Caravaning Limousin    |

**ASSISTANCE** Avec FLEURETTE ASSISTANCE, voyagez sans souci et allez au bout de vos rêves. 7j/7 et 24h/24, en France, à l'étranger ou à votre domicile, une équipe de techniciens formés à l'assistance et au dépannage en ligne des camping-cars, est à votre écoute avec la volonté de vous rassurer et de vous venir en aide quoi qu'il vous arrive..

Votre concessionnaire

FLORIUM  
société Fleurette • BP 25 • 85490 Benet • FRANCE  
[www.fleurette.fr](http://www.fleurette.fr)