

**„Il mio FRANKIA – l'amico dei
miei viaggi in tutte le
stagioni “**





Con FRANKIA le vacanze in camper sono un vero piacere tutto l'anno. Grazie alla tecnologia Frankia non avrete da temere né l'intenso freddo invernale né le calde estati. Da più di 15 anni, i camper FRANKIA sono costruiti con un doppio pavimento riscaldato che permette di avere una costante e gradevole sensazione di calore sotto i piedi; nel doppio pavimento tutte le utenze idriche sono in posizione antigelo. Il riscaldamento combinato acqua calda/aria calda (Sistema FRANKIA POLAR in opzione) permette una ottimale distribuzione del calore all'interno della cellula e nel doppio pavimento. Il doppio pavimento offre anche sufficiente spazio per l'installazione di serbatoi supplementari, climatizzatori, generatori di corrente e attrezzature sportive.



E' questa la ragione per cui cerco un veicolo esattamente corrispondente ai miei desideri.

Nessun problema in casa FRANKIA. Le necessita' di ciascuno dei nostri clienti hanno per noi la priorit  assoluta. Ciascuna delle 66 disposizioni e' disponibile nelle 3 tipologie-mansardato, semintegrale o motorhome, dal 6.5 a 8.4 metri. Ogni modello puo' essere realizzato su base Fiat o Mercedes (mansardati disponibili solo su base Fiat). Di questo si tratta quando si parla di „personalizzazione FRANKIA“.

„lo so quello che voglio.“



Motorhome

Semintegrale

Mansardato



L'innovativo frontale
cambia completamente
l'aspetto esterno di
FRANKIA.

„Tutto cio' che occorre
e qualcosa in piu'.“

Compact*Class*



Compact



Voi viaggiate molto, mare, montagna e grandi città' europee... Desiderate compattezza e indipendenza ma naturalmente un alto grado di confort... il Compact Class FRANKIA e' fatto per voi. Veicoli completi con cucina ben equipaggiata, zona bagno con doccia separata, confortevoli letti per quattro persone (secondo disposizione) e ampi spazi di carico per i vostri bagagli. Il Compact Class co soli 6.5 metri di lunghezza offre evidenti vantaggi di maneggevolezza su strada e in sosta.

class

Dettagli CompactClass



1



7



2



3



4



5

1 Il letto Duo e' una esclusiva FRANKIA. Su un immenso letto di circa due metri per due, potrete scegliere come dormire: insieme o separati. Geniali dettagli come il coprilavello **3** che si trasforma in mensola o tagliere e **4** la rubinetteria di nuovo design sono di serie su quasi tutte le **2** cucine FRANKIA. **6** Anche i Compact Class sono dotati di doccia separata con porta scorrevole. Il grande garage e' disponibile anche sui Compact Class (secondo disposizione). Il motorhome I 6400 SG ne e' la prova: in casa FRANKIA Compact non significa piccolo ma flessibile e maneggevole. **7** Grazie alle sue intelligenti disposizioni, il Compact Class e' campione di spazi: dalla confortevole dinette agli ampi spazi di carico al grande garage posteriore.

CompactClass



6



Piantine Caratteristiche tecniche

CompactClass

Mansardati

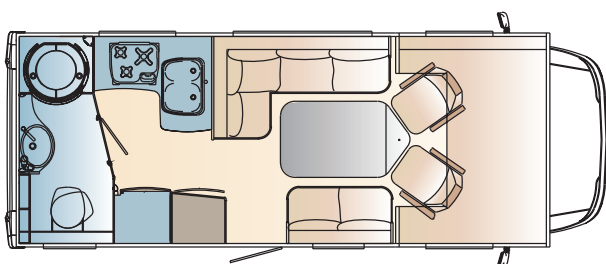
Semintegrati

Motorhomes



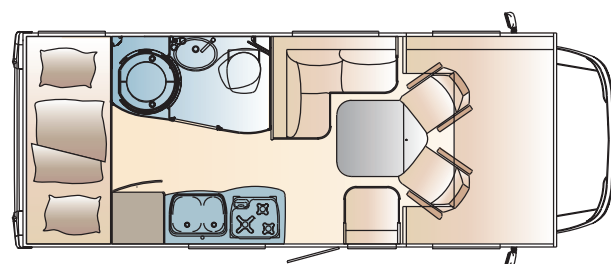
640 cm

A	T	I	640/6400	SD
---	---	---	----------	----

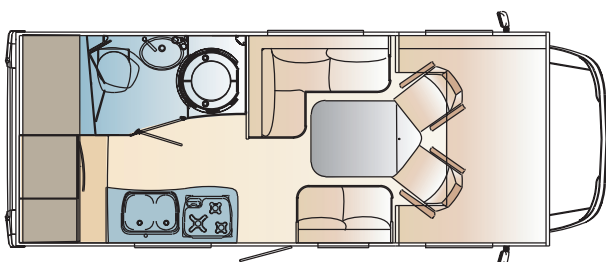


640 cm

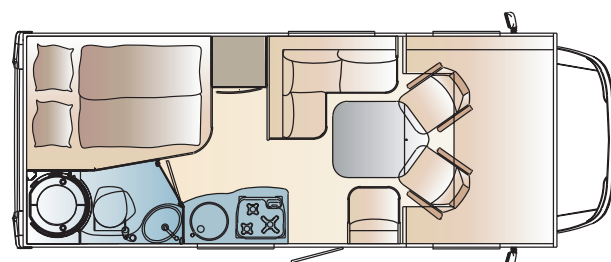
A	T	I	640/6400	ED
---	---	---	----------	----



A	T	I	640/6400	SG
---	---	---	----------	----



A	T	I	640/6400	FD
---	---	---	----------	----



FIAT

MERCEDES

A - Mansardati
T - Semintegrati
I - Motorhomes

	A 640 SD	T 640 SD	I 640 SD	A 640 ED	T 640 ED	I 640 ED	A 640 SG	T 640 SG	I 640 SG	A 640 FD	T 640 FD	I 640 FD		T 6400 SD	I 6400 SD	T 6400 ED	I 6400 ED	T 6400 SG	I 6400 SG	T 6400 FD	I 6400 FD
Veicoli base	Ducato 35 Light			Ducato 35 Light			Ducato 35 Light			Ducato 35 Light				EuroSprinter		EuroSprinter		EuroSprinter		EuroSprinter	
Telaio ALKO ribassato	Fiat-Alko			Fiat-Alko			Fiat-Alko			Fiat-Alko				315 Maxi-Alko		315 Maxi-Alko		315 Maxi-Alko		315 Maxi-Alko	
Mercedes EuroSprinter																					
Cilindri/Cilindrata in cm cubici	4/2286			4/2286			4/2286			4/2286				4/2148		4/2148		4/2148		4/2148	
Potenza in kw/cv	96/130			96/130			96/130			96/130				111/150		111/150		111/150		111/150	
Passo in mm	3850			3850			3850			3850				3850		3850		3850		3850	
Passo in mm doppio asse																					
Carreggiata anteriore in mm	1810			1810			1810			1810				1710		1710		1710		1710	
Carreggiata posteriore in mm	1860			1860			1860			1860				1890		1890		1890		1890	
Pneumatici	215/70 R15			215/70 R15			215/70 R15			215/70 R15				235/65 R16		235/65 R16		235/65 R16		235/65 R16	
Peso rimorchiabile frenato in kg ***	1300/1800			1300/1800			1300/1800			1300/1800				1600		1600		1600		1600	
Peso rimorchiabile frenato in kg doppio asse ***																					
Peso rimorchiabile non frenato in kg ***	750			750			750			750				750		750		750		750	
Peso rimorchiabile non frenato in kg doppio asse ***																					
DIMENSIONI PESI E POSTI	A	T	I	A	T	I	A	T	I	A	T	I		T	I	T	I	T	I	T	I
Lunghezza totale in cm (+/-4%)	648	648	655	648	648	655	648	648	655	648	648	655		663	668	663	668	663	668	663	668
Larghezza totale in cm (+/-4%)	230			230			230			230				230		230		230		230	
Altezza totale in cm (+/-4%)	315	302	302	315	302	302	315	302	302	315	302	302		306	306	306	306	306	306	306	306
Altezza interna in cm (+/-4%)	198			198			198			198				198		198		198		198	
Peso a vuoto in ordine di marcia +/- 5% con autista kg z	3160	3020	3140	3180	3040	3160	3180	3040	3160	3160	3020	3140		3115	3235	3135	3255	3135	3255	3128	3248
Peso complessivo a pieno carico kg ****	3500			3500			3500			3500				3500		3500		3500		3880	
Carico utile kg i ****	340	480	360	320	460	340	320	460	340	340	480	360		385	265	265	245	265	245	385	265
Peso a vuoto in ordine di marcia +/- 5% con autista kg z	3225	3085	3205	3245	3105	3225	3245	3105	3225	3225	3085	3205									
Peso complessivo a pieno carico kg ****	3500			3500			3500			3500											
Carico utile kg i ****	275	415	295	255	395	275	255	395	275	275	415	295									
Peso a vuoto in ordine di marcia +/- 5% con autista kg z																					
Peso complessivo a pieno carico kg ****																					
Carico utile kg i ****																					
NUMERO DI POSTI LETTO **	2/4	0/2	2/4	4/5	2/3	4/5	2/4	0/2	2/4	4/5	2/3	4/5									
Posti omologati secondo le norme EN 1646-2 (Ducato 35 Light) ** serbatoio acqua chiere 150 l	4	4	4	4	4	4	4	4	4	4	4	4									
Posti omologati secondo le norme EN 1646-2 (Ducato 35 Light) ** serbatoio acqua chiere 50 l	-	-	-	-	-	-	-	-	-	-	-	-									
Posti omologati secondo le norme EN 1646-2 (Ducato 40 Heavy) ** serbatoio acqua chiere 50 l	3	4	4	3	4	3	3	4	3	3	4	4									
Posti omologati secondo le norme EN 1646-2 (Ducato 40 Heavy) ** serbatoio acqua chiere 150 l	-	-	-	-	-	-	-	-	-	-	-	-									
NUMERO DI POSTI LETTO **														0/2	2/4	2/3	4/5	0/2	2/4	2/3	4/5
Posti omologati secondo le norme EN 1646-2 (315 MAXI) ** serbatoio acqua chiere 150 l														4/3	4/3	4/3	4/3	4/3	4/3	4/3	4/3
Posti omologati secondo le norme EN 1646-2 (315 MAXI) ** serbatoio acqua chiere 50 l														-	-	-	-	-	-	-	-
Posti omologati secondo le norme EN 1646-2 (315 MAXI) ** serbatoio acqua chiere 150 l														-	-	-	-	-	-	-	-
Posti omologati secondo le norme EN 1646-2 (515) ** serbatoio acqua chiere 150 l														-	-	-	-	-	-	-	-
DIMENSIONI DEI LETTI **																					
Letto mansarda/Letto Duo (LxI) cm	210x146/ 194x200			210x146/ 194x200			210x146/ 194x200			210x146/ 194x200				210x146/ 194x200		210x146/ 194x200		210x146/ 194x200		210x146/ 194x200	
Letto basculante per motorhomes /Letto Duo (LxI) cm	194x140/ 194x200			194x140/ 194x200			194x140/ 194x200			194x140/ 194x200				194x140/ 194x200		194x140/ 194x200		194x140/ 194x200		194x140/ 194x200	
Letto basculante per semintegrati (LxI) cm	195x130			195x130			195x130			195x130				195x130		195x130		195x130		195x130	
Letto Dinette (LxI) cm	210x106			210x54			210x96			210x50				210x106		210x54		210x96		210x50	
Letto posteriore (LxI) cm	-			2x210x84			-			189x136/119				-		2x210x84		-		189x136/119	

* secondo modello
** secondo tipo di dinette
*** **Fiat:** Quando è rispettato il peso complessivo
**** I pesi rimorchiabili non sono validi per i Mercedes con cambio automatico
***** Peso indicativo i pesi definitivi saranno comunicati in seguito
z + i vedi pagina 11

I veicoli fotografati in questo catalogo possono essere dotati di equipaggiamenti in opzione con supplemento di prezzo. I veicoli FRANKIA sono commercializzati in diversi paesi europei, e le loro caratteristiche tecniche e i loro equipaggiamenti possono differire da un paese all'altro. Per la definizione esatta dei modelli disponibili in Italia, vogliate contattare un concessionario ufficiale FRANKIA.

Il peso a p.c. dei veicoli (e anche il carico utile e il numero di posti omologati) cambia secondo il tipo di motorizzazione, le variazioni di equipaggiamento e l'installazione di accessori optional (vogliate interpellare il Vostro concessionario per il dettaglio dei pesi degli accessori optional).

In ogni caso, FRANKIA si riserva il diritto di modificare in ogni momento e senza preavviso i veicoli descritti in questo catalogo. Il presente catalogo non costituisce elemento contrattuale.

I posti omologati e i pesi a vuoto sono calcolati secondo le regolamentazioni Europee. Si basano sui veicoli di serie con equipaggiamento standard e con una tolleranza di +/- 5%. I pesi a vuoto in ordine di marcia includono i serbatoi dell'acqua e del gasolio al 90% e una bombola di gas al 90%. Contattate il vostro concessionario per il montaggio di eventuali accessori che possano incrementare i pesi.

La percentuale del 5% è accettata dalla Commissione dell'Unione Europea e tiene conto delle possibili variazioni dei pesi dei veicoli: veicolo di serie, equipaggiamento meccanico complementare (accessori come autoradio, cambio automatico, kit di insonorizzazione, ecc) rivestimento esterno, spessore medio delle pareti, tasso di umidità dei componenti porosi, ecc. La FRANKIA si impegna a realizzare veicoli i cui pesi si situino all'interno di questa tolleranza.

La capacità teorica dei serbatoi acqua può essere limitata a 50 lt. per rispettare il peso complessivo a pieno carico del veicolo. Contattate il Vostro concessionario per ulteriori informazioni.

**„Il nostro FRANKIA e’
veramente polivalente“**
HolidayClass







Vi piacerebbe passare qualche settimana in Scandinavia questa estate ? E in autunno andare verso Sud per catturare gli ultimi raggi di sole? E lo shopping a Vienna Parigi o Barcellona? La Holiday Class FRANKIA e' ideale per voi. Vi offre sufficiente spazio e confort per i vostri grandi viaggi pur essendo molto maneggevole.

Holiday Class

Dettagli HolidayClass





2

HolidayClass

1 Tanto spazio anche per invitare gli amici : la grande dinette del I 680 SD. **2** Il letto basculante del semintegrale-una esclusiva FRANKIA (optional). **3** Il grande tetto panoramico dei semintegrals inonda di luce il veicolo. Sulla disposizione BK avete la scelta: **4** dinette tradizionale (opzione BK4) o **5** sedili ergonomici ISRI con cinture di sicurezza integrate (opzione BK4-ISRI). **6** La nuova disposizione BK, nel I 680 con due divani.



3



4



5

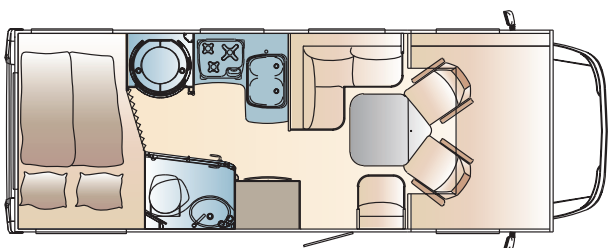


Piantine Caratteristiche tecniche

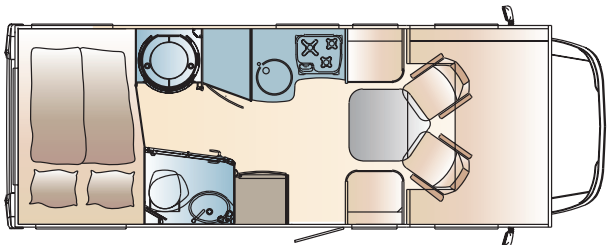
HolidayClass

680 cm

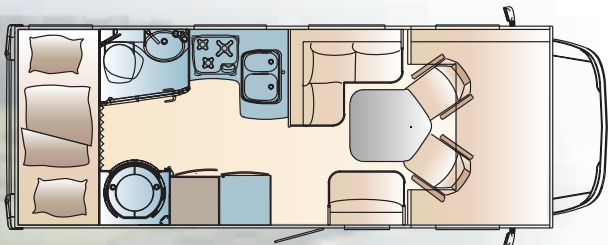
A	T	I	680/6800	BD
---	---	---	----------	----



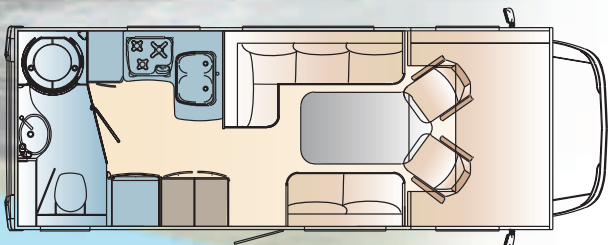
A	T	I	680/6800	BK
---	---	---	----------	----



A	T	I	680/6800	ED
---	---	---	----------	----



A	T	I	680/6800	SD
---	---	---	----------	----



Mansardati

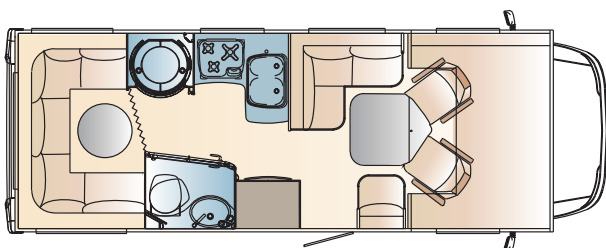
Semintegrati

Motorhomes

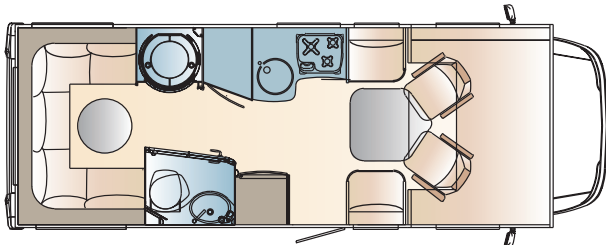


680 cm

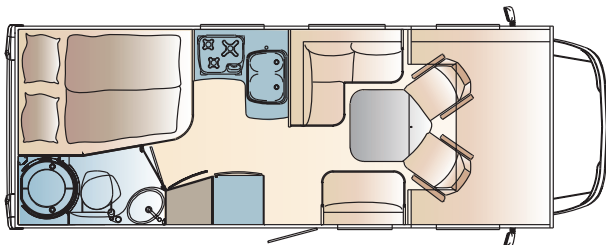
A	T	I	680/6800	RD
---	---	---	----------	----



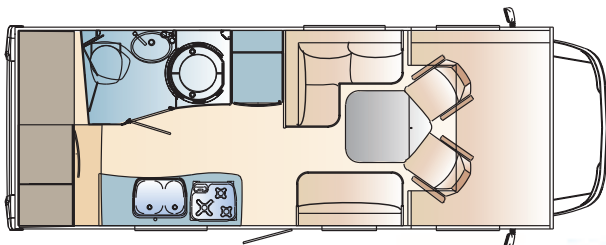
A	T	I	680/6800	RK
---	---	---	----------	----



A	T	I	680/6800	FD
---	---	---	----------	----



A	T	I	680/6800	SG
---	---	---	----------	----





MERCEDES

Veicoli base	Ducato 35 Light						Ducato 35 Light						Ducato 35 Light						EuroSprinter						EuroSprinter						EuroSprinter																							
Telaio ALKO ribassato	Fiat-Alko						Fiat-Alko						Fiat-Alko						315 Maxi-Alko						315 Maxi-Alko						315 Maxi-Alko																							
Mercedes EuroSprinter																																																						
Cilindri/Cilindrata in cm cubici	4/2286						4/2286						4/2286						4/2148						4/2148						4/2148																							
Potenza in kw/cv	96/130						96/130						96/130						111/150						111/150						111/150																							
Passo in mm	4100						4100						4100						4100						4100						4100																							
Passo in mm doppio asse																																																						
Carreggiata anteriore in mm	1810						1810						1810						1710						1710						1710																							
Carreggiata posteriore in mm	1860						1860						1860						1890						1890						1890																							
Pneumatici	215/70 R15						215/70 R15						215/70 R15						235/65 R16						235/65 R16						235/65 R16																							
Peso rimorchiabile frenato in kg ***	1300/1800						1300/1800						1300/1800						1600						1600						1600																							
Peso rimorchiabile frenato in kg doppio asse ***																																																						
Peso rimorchiabile non frenato in kg ***	750						750						750						750						750						750																							
Peso rimorchiabile non frenato in kg doppio asse ***																																																						
DIMENSIONI PESI E POSTI	A			T			I			A			T			I			A			T			I			A			T			I			T			I			T			I								
Lunghezza totale in cm (+/-4%)	687			687			694			687			687			694			687			687			694			687			687			694			701			706			701			706								
Larghezza totale in cm (+/-4%)	230			230			230			230			230			230			230			230			230			230			230			230			230			230			230											
Altezza totale in cm (+/-4%)	315			302			302			315			302			302			315			302			302			315			302			302			306			306			306			306								
Altezza interna in cm (+/-4%)	198			198			198			198			198			198			198			198			198			198			198			198			198			198			198											
Peso a vuoto in ordine di marcia +/- 5% con autista kg (1)	3140			3000			3120			3140			3000			3120			3140			3000			3120			3175			3035			3155			3140			3000			3120			3175			3035			3155		
Peso complessivo a pieno carico kg ****	3500			3500			3500			3500			3500			3500			3500			3500			3500			3500			3500			3500			3500			3500			3500											
Carico utile kg (2)****	360			500			380			360			500			380			360			500			380			325			465			345			360			500			380			325			465			345		
Peso a vuoto in ordine di marcia +/- 5% con autista kg (1)	3205			3065			3185			3205			3065			3185			3205			3065			3185			3240			3100			3220			3205			3065			3185			3240			3100			3220		
Peso complessivo a pieno carico kg ****	3500			3500			3500			3500			3500			3500			3500			3500			3500			3500			3500			3500			3500			3500			3500			3500								
Carico utile kg (2) ****	295			435			315			295			435			315			295			435			315			260			400			280			295			435			315			260			400			280		
Peso a vuoto in ordine di marcia +/- 5% con autista kg (1)																																																						
Peso complessivo a pieno carico kg ****																																																						
Carico utile kg (2) ****																																																						
NUMERO DI POSTI LETTO **	4/5			2/3			4/5			4/5			2/3			4/5			2/4			0/2			2/4			4/6			2/4			4/6			2/4			0/2			2/4											
Posti omologati secondo le norme EN 1646-2 (Ducato 35 Light) ** serbatoio acqua chiare 120 l	-			-			-			-																																												

17

„Spensierate vacanze
in tutto il mondo“

Comfort*Class*






Disposizioni generose , gran confort e un esclusivo design interno – la Comfort Class vi sorprenderà'. La grande sala da bagno vi rende totalmente indipendenti dai campeggi. La cucina con il suo equipaggiamento completo, i grandi volumi di carico e i confortevoli letti , fanno del vostro FRANKIA il camper ideale anche per famiglie numerose.


Comfort Class

Dettagli ComfortClass






2




3



4

1 Facile accesso ai letti separati nella disposizione GD . **2** Una cucina completamente equipaggiata nella quale potrete facilmente cucinare anche per i vostri ospiti. **3** E nel carrello scorrevole potrete alloggiare tutte le vostre provviste e attrezzature da cucina. **4** Indispensabile: il grande armadio. Il sogno di tutti i piccoli camperisti: **5** i letti a castello nella disposizione ED. Il I 740 BD, **6** un appartamento viaggiante con due grandi letti matrimoniali per 4 persone .



5

ComfortClass



Piantine Caratteristiche tecniche

ComfortClass

Mansardati

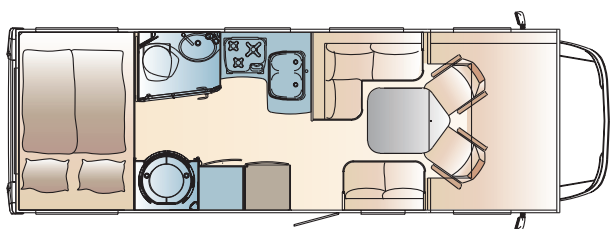
Semintegrati

Motorhomes



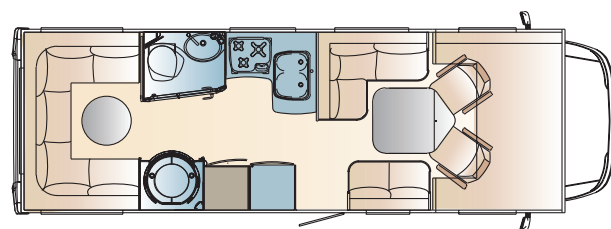
740 cm

A	T	I	740/7400	BD
---	---	---	----------	----

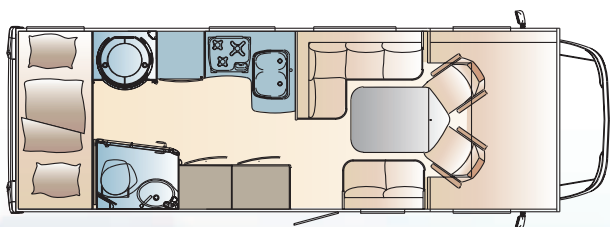


740 cm

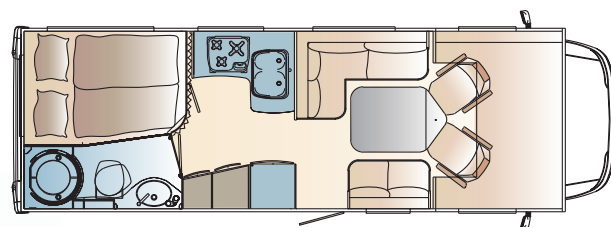
A	T	I	740/7400	RD
---	---	---	----------	----



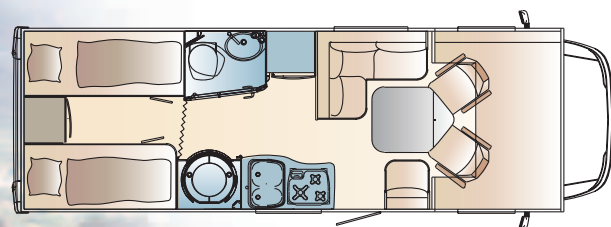
A	T	I	740/7400	ED
---	---	---	----------	----



A	T	I	740/7400	FD
---	---	---	----------	----



A	T	I	740/7400	GD
---	---	---	----------	----



MERCEDES

- A - Mansardati
- T - Semintegralli
- I - Motorhomes

[illegible]

* secondo modello
** secondo tipo di dinette
*** **Fiat:** Quand le poids d'ensemble est respecté
I pesi rimorchiabili non sono validi per i Mercedes con cambio automatico
**** Peso indicativo i pesi definitivi saranno comunicati in seguito
① + ② vedi pagina 11

„Per coloro che desiderano
qualcosa di speciale .“

Luxury*Class*





Se avete deciso per la Luxury Class FRANKIA, potete stare certi che il vostro veicolo risponde alle piu' alte esigenze.

Le geniali soluzioni, gli equipaggiamenti completi e i selezionati materiali, fanno di Luxury Class un vero appartamento viaggiante. Grazie ai capienti armadi e ai ripiani variabili, non vi mancherà nulla nemmeno durante un lungo viaggio. Luxury Class vi offre di serie optional come i piani di cucina e bagno in resina minerale, la moquette cabina e cellula, il riscaldamento Polar FRANKIA, il frigorifero 150 lt., la cucina 4 fuochi e forno, il letto basculante con movimento elettrico. (per i motorhome).

Dettagli LuxuryClass





LuxuryClass

Il grande letto „Queensbed“ e' uno dei letti piu' confortevoli di FRANKIA. Offre generose dimensioni e un facile accesso. **1** Il letto posto in obliquo permette di ottenere sul fondo un grande armadio. La vostra sala da bagno privata: **2** grandi pensili con specchiere e gli spazi a disposizione, accoglieranno comodamente i vostri necessaries da bagno. La cucina del Luxury Class e' veramente lussuosa: **3** di serie frigorifero 124 l e congelatore 26 l, **4** la cucina con 4 fuochi e forno con grill e **5** la nuova colonna girevole con ripiani illuminati che accoglie piatti e bicchieri (optional). **6** Il I 8400 BD e' un vero veicolo „fuoriserie“



Caratteristiche tecniche Piantine

LuxuryClass

Capucine

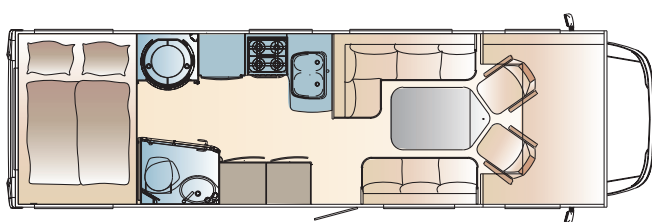
Profilé

Intégral



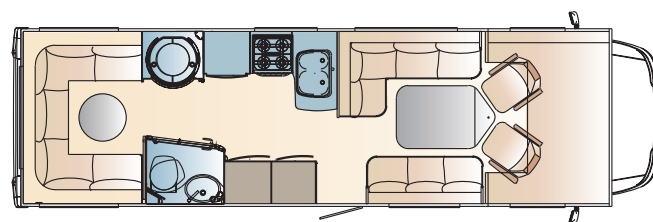
840 cm

A	T	I	840/8400	BD
---	---	---	----------	----

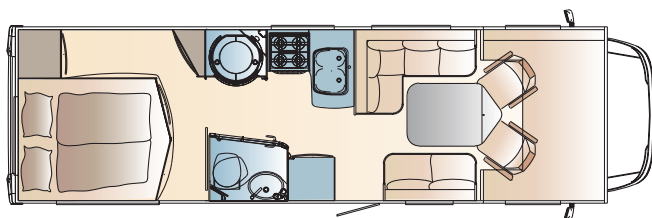


840 cm

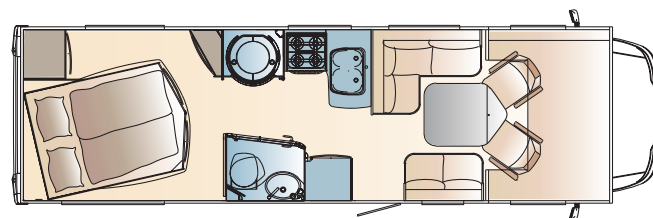
A	T	I	840/8400	RD
---	---	---	----------	----



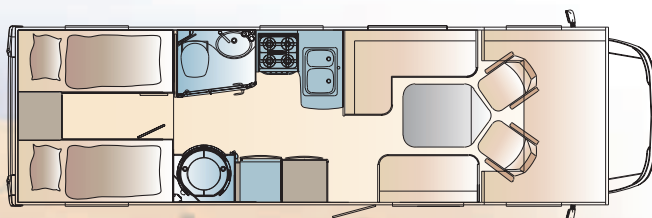
A	T	I	840/8400	FD
---	---	---	----------	----



A	T	I	840/8400	QD
---	---	---	----------	----



A	T	I	840/8400	GD
---	---	---	----------	----



FIAT

MERCEDES

A - Mansardati
T - Semintegrali
I - Motorhomes


	A 840 BD RD	T 840 BD RD	I 840 BD RD	A 840 FD	T 840 FD	I 840 FD	A 840 GD	T 840 GD	I 840 GD	A 840 QD	T 840 QD	I 840 QD		T 8400 BD RD	I 8400 BD RD	T 8400 FD	I 8400 FD	T 8400 GD	I 8400 GD	T 8400 QD	I 8400 QD
Veicoli base	Ducato 40 Heavy			Ducato 40 Heavy			Ducato 40 Heavy			Ducato 40 Heavy				EuroSprinter		EuroSprinter		EuroSprinter		EuroSprinter	
Telaio ALKO ribassato	Fiat-Alko Double essieu			Fiat-Alko Double essieu			Fiat-Alko Double essieu			Fiat-Alko Double essieu											
Mercedes EuroSprinter														515		515		515		515	
Cilindri/Cilindrata in cm cubici	4/2286			4/2286			4/2286			4/2286				4/2148		4/2148		4/2148		4/2148	
Potenza in kw/cv	96/130			96/130			96/130			96/130				111/150		111/150		111/150		111/150	
Passo in mm														4825		4825		4825		4825	
Passo in mm doppio asse	4350+800			4350+800			4350+800			4350+800											
Carreggiata anteriore in mm	1810			1810			1810			1810				1708		1708		1708		1708	
Carreggiata posteriore in mm	1860			1860			1860			1860				1521		1521		1521		1521	
Pneumatici	225/75 R16			225/75 R16			225/75 R16			225/75 R16				195/75 R16		195/75 R16		195/75 R16		195/75 R16	
Peso rimorchiabile frenato in kg ***	1300/1600			1300/1600			1300/1600			1300/1600				1940		1940		1940		1940	
Peso rimorchiabile frenato in kg doppio asse ***	300/1600			300/1600			300/1600			300/1600											
Peso rimorchiabile non frenato in kg ***	750			750			750			750				750		750		750		750	
Peso rimorchiabile non frenato in kg doppio asse ***	300/750			300/750			300/750			300/750											
DIMENSIONI PESI E POSTI	A	T	I	A	T	I	A	T	I	A	T	I		T	I	T	I	T	I	T	I
Lunghezza totale in cm (+/-4%)	842	842	849	842	842	849	842	842	849	842	842	849		857	862	857	862	857	862	857	862
Larghezza totale in cm (+/-4%)	230			230			230			230				230		230		230		230	
Altezza totale in cm (+/-4%)	319	306	306	319	306	306	319	306	306	319	306	306		315	315	315	315	315	315	315	315
Altezza interna in cm (+/-4%)	198			198			198			198				198		198		198		198	
Peso a vuoto in ordine di marcia +/- 5% con autista kg (1)																					
Peso complessivo a pieno carico kg ****																					
Carico utile kg (2)****																					
Peso a vuoto in ordine di marcia +/- 5% con autista kg (1)																					
Peso complessivo a pieno carico kg ****																					
Carico utile kg (2) ****																					
Peso a vuoto in ordine di marcia +/- 5% con autista kg (1)	3860	3720	3840	3860	3720	3840	3890	3750	3870	3890	3750	3870									
Peso complessivo a pieno carico kg ****	4500			4500			4500			4500											
Carico utile kg (2) ****	640	780	660	640	780	660	610	750	630	610	750	630									
NUMERO DI POSTI LETTO **	4/6	2/4	4/6	4/6	2/4	4/6	4/6	2/4	4/6	4/6	2/4	4/6									
Posti omologati secondo le norme EN 1646-2 (Ducato 35 Light) ** serbatoio acqua chiere 120 l	-	-	-	-	-	-	-	-	-	-	-	-									
Posti omologati secondo le norme EN 1646-2 (Ducato 35 Light) ** serbatoio acqua chiere 50 l	-	-	-	-	-	-	-	-	-	-	-	-									
Posti omologati secondo le norme EN 1646-2 (Ducato 40 Heavy) ** serbatoio acqua chiere 50 l	-	-	-	-	-	-	-	-	-	-	-	-									
Posti omologati secondo le norme EN 1646-2 (Ducato 40 Heavy) ** serbatoio acqua chiere 120 l	4	4	4	4	4	4	4	4	4	4	4	4									
NUMERO DI POSTI LETTO **														2/4	4/6	2/4	4/6	2/4	4/6	2/4	4/6
Posti omologati secondo le norme EN 1646-2 (315 MAXI) ** serbatoio acqua chiere 150 l														-	-	-	-	-	-	-	-
Posti omologati secondo le norme EN 1646-2 (315 MAXI) ** serbatoio acqua chiere 50 l														-	-	-	-	-	-	-	-
Posti omologati secondo le norme EN 1646-2 (315 MAXI) ** serbatoio acqua chiere 50 l														-	-	-	-	-	-	-	-
Posti omologati secondo le norme EN 1646-2 (515) ** serbatoio acqua chiere 120 l														4	4	4	4	4	4	4	4
DIMENSIONI DEI LETTI **																					
Letto mansarda/Letto Duo (Lxl) cm	210x146/ 194x200			210x146/ 194x200			210x146/ 194x200			210x146/ 194x200				210x146/ 194x200		210x146/ 194x200		210x146/ 194x200		210x146/ 194x200	
Letto basculante per motorhomes /Letto Duo (Lxl) cm	194x140/ 194x200			194x140/ 194x200			194x140/ 194x200			194x140/ 194x200				194x140/ 194x200		194x140/ 194x200		194x140/ 194x200		194x140/ 194x200	
Letto basculante per semintegrali (Lxl) cm	195x130			195x130			195x130			195x130				195x130		195x130		195x130		195x130	
Letto Dinette (Lxl) cm	210x144			210x114			210x124			210x96				210x144		210x114		210x124		210x96	
Letto posteriore (Lxl) cm	210x145			190x160/153			2x187x80			195x151/139				210x145		190x160/153		2x187x80		195x139/151	

* secondo modello
** secondo tipo di dinette
*** **Fiat:** Quand le poids d'ensemble est respecté
*** I pesi rimorchiabili non sono validi per i Mercedes con cambio automatico
**** Peso indicativo i pesi definitivi saranno comunicati in seguito
© + ® vedi pagina 11

ROYAL CLASS: una nuova dimensione per i veicoli ricreazionali



1



8



2


il nostro
FRANKIA

RoyalClass



3

1 Le nostre navi ammiraglie vi emozioneranno: il I 8600 QD-Car. Grazie al telaio MAN potrete alloggiare una vettura nel garage posteriore (secondo disposizione). **2** Una Smart per il I 8600, una Fiat Panda o una Kia Picanto per esempio per il I 9300 QD-Car. Godrete di una totale libert  durante i vostri viaggi: **3** cucina da cuoco per idee creative, **4** una lussuosa sala da bagno, **5** un' isola da sogno per il vostro riposo e **6** un confortevole divano per i vostri aperitivi. **7** Optional: TV a schermo piatto. **8** Ampi spazi esclusivo design e selezionati materiali di alta qualita' distinguono la ROYAL CLASS.



4



5



6



7



I punti forti FRANKIA:

Un' esclusiva FRANKIA: un vero doppio pavimento anche su telaio Mercedes.



Telaio ALKO

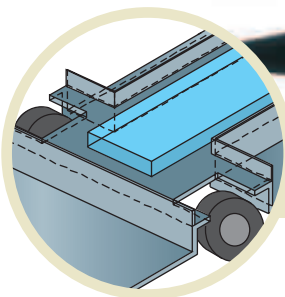
Pavimento

**Alloggiamento dei serbatoi
nel doppio pavimento**

**Un vero doppio pavimento
anche su telaio Mercedes**

Anche i camper FRANKIA su base Mercedes sono dotati di doppio pavimento. Per i Compact Class e gli Holiday Class cio' e' possibile grazie al nuovo telaio ribassato Alko su Mercedes. Questo significa che i Compact Class e gli Holiday Class su base Mercedes hanno un vero doppio pavimento su tutta la larghezza del veicolo utilizzabile come vano di carico .





Con l'alloggiamento die serbatoi nel doppio pavimento guadagnerete spazio nel garage

I doppio pavimento tecnico alloggia tutte le utenze in posizione antigelo*

Portelli laterali per sfruttare il doppio pavimento anche dall'esterno.

I Comfort Class e i Luxury Class su base Mercedes hanno spazi di carico nel doppio pavimento grazie a un rialzo posteriore. Il tetto rialzato nella parte posteriore costituisce una particolare caratteristica del design esterno dei grandi FRANKIA su telaio Mercedes.



*Fino a -15° C bleiben die Wasserleitungen sowie Frisch- und Abwassertank rostfrei.

I punti forti di FRANKIA:

Due grandi portelloni nel garage posteriore



Portelli laterali per sfruttare il doppio pavimento anche dall'esterno.

Progettato nei minimi dettagli – gli spazi di carico

Il concetto FRANKIA di doppio pavimento presenta numerosi vantaggi :

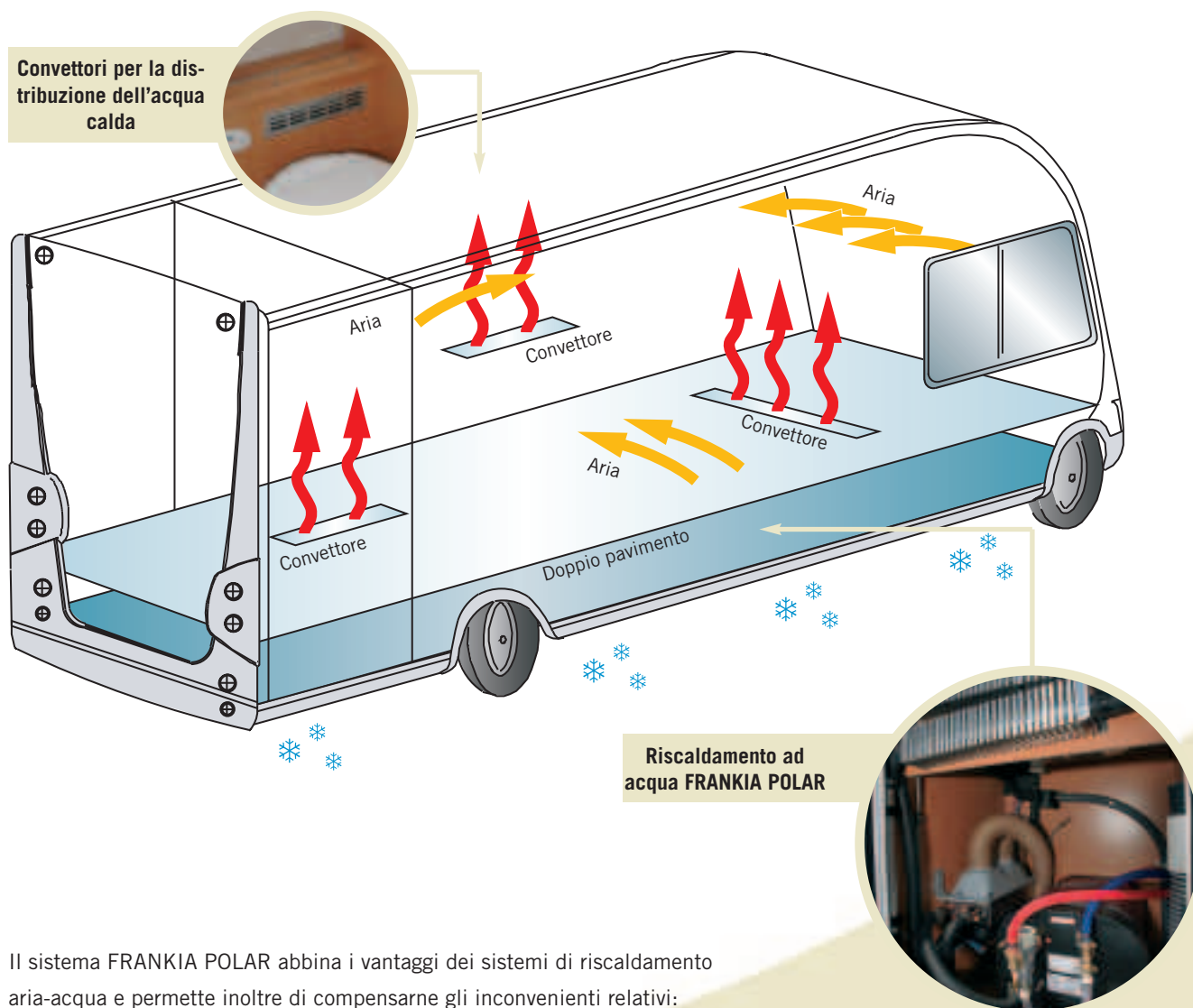
- I sistemi carico e scarico di acque chire e grigie sono situati nel doppio pavimento, riscaldati e isolati: sono pertanto completamente protetti dal gelo e adatti ad un utilizzo invernale.
- I serbatoi , collocati nel doppio pavimento, offrono anche il vantaggio di migliorare notevolmente la tenuta di strada mantenendo il baricentro molto basso e garantendo una eccezionale stabilità'.
- Grazie al doppio pavimento riscaldato avrete sempre un confortevole e diffuso calore all'interno dell' abitacolo e soprattutto sotto i vostri piedi.
- Il doppio pavimento offre grandi spazi di carico e vi permette di stivare anche oggetti particolarmente alti come ad esempio le cassette di acqua minerale o le vostre attrezzature sportive... FRANKIA propone sempre delle soluzioni personalizzate: ad esempio per il vostro garage FRANKIA suggerisce molteplici alternative come il montaggio a richie mensioni speciali adattati alle vostre specifiche esigenze e, se necessario, porta moto, porta Quad e porta bici interni estraibili.



Il concetto di riscaldamento FRANKIA

Un concetto nuovo che trasforma in modo radicale il comfort del vostro camper: il riscaldamento a radiatori ad acqua calda, come nelle vostre abitazioni. Questo significa concretamente una distribuzione del calore regolare e piacevole in tutto il veicolo. In più grazie a un riscaldamento supplementare che produce aria calda, potrete ottenere rapidamente il

riscaldamento del mezzo – ideale nelle mezze stagioni. Potrete inoltre scegliere tra il bruciatore a gasolio Eberspächer o il bruciatore Alde, funzionante a gas liquido. Questo sistema di riscaldamento FRANKIA POLAR è di serie su Luxury-Class e optional sugli altri modelli.



Il sistema FRANKIA POLAR abbina i vantaggi dei sistemi di riscaldamento aria-acqua e permette inoltre di compensarne gli inconvenienti relativi:



Riscaldamento ad aria	Riscaldamento ad acqua
<p>Vantaggi:</p> <ul style="list-style-type: none"> · rapida produzione di calore <p>Inconvenienti:</p> <ul style="list-style-type: none"> · secchezza dell'aria · produzione di polvere 	<p>Vantaggi:</p> <ul style="list-style-type: none"> · gradevole distribuzione del calore <p>Inconvenienti:</p> <ul style="list-style-type: none"> · Lentezza nel raggiungimento della temperatura desiderata

I punti forti di FRANKIA:

L'insuperabile bagno FRANKIA a geometria variabile.

Un concetto unico di vano toilette con doccia separata in grado di offrire uno spazio straordinariamente grande.

Con un semplice movimento potrete ottenere una sala da bagno tra le più grandi esistenti sul mercato. Con il movimento inverso disporrete di un incredibile spazio living. In questo modo farsi una bella doccia sarà un vero piacere, nella totale indipendenza.



1



2




3



Il letto basculante sui semintegrati

FRANKIA vi stupisce ancora: il letto basculante a regolazione elettrica sui semintegrati.

Per tutti coloro che non vogliono rinunciare al semintegrale ma desiderano un letto in più, comodo come quello posteriore, da utilizzare per gli ospiti ma senza rinunciare a grandi spazi in dinette, in cucina e in bagno.



Il letto « DUO » FRANKIA su mansardati e motorhomes

Su un immenso letto di circa due metri per due, potrete scegliere come dormire: insieme o separati. Finiti i capricci dei bambini per decidere chi dorme in mansarda o nel lettone posteriore. Questo grande letto trasformabile è molto veloce da preparare e offre un comfort invidiabile e unico. (brevetto FRANKIA)

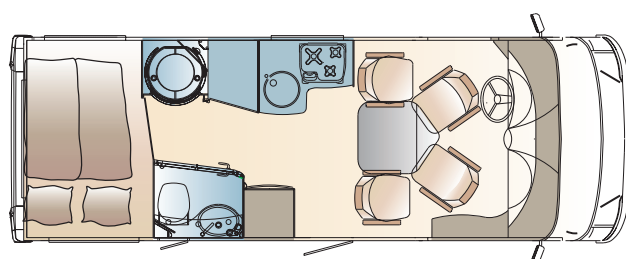


I punti forti di FRANKIA:



Sicurezza e comfort per 4 PERSONE

Per tutti coloro che utilizzano regolarmente il camper in quattro, FRANKIA propone un nuovo concetto di spazio : nella nuova disposizione BK potrete scegliere tra dinette tradizionale (BK 4) **1** o, novità, con due sedili ISRI supplementari (BK 4 ISRI) **2**. I sedili ISRI sono girevoli e dotati di cinture di sicurezza a 3 punti integrate – un aspetto importante per la sicurezza dei vostri viaggi.



Piantan BK-4-ISRI

Selezionatissimi materiali per il miglior comfort del vostro veicolo



Missano



Enzo



Tilliah



Atlanta



Borneo



Dakar



Per ogni modello, potrete scegliere tra 6 tessuti differenti senza supplemento di prezzo. Su richiesta, tessuti in microfibra (ben 13 differenti colori) o piacevolissimi rivestimenti in pelle naturale.

* Senza supplemento

Equipaggiamenti di serie



Rivestimento esterno in vetroresina (GFK)



Telaio ALKO Ribassato



Sedili comfort per motorhomes Fiat



Sedili comfort per mansardati/semintegrali Fiat Sedili comfort per Mercedes



Spoiler e luci posteriori

	CompactClass		HolidayClass		ComfortClass		LuxuryClass	
	Mansardati Semintegrali	Motorhomes	Capucines Semintegrali	Motorhomes	Mansardati Semintegrali	Motorhomes	Mansardati Semintegrali	Motorhomes
CHASSIS								
Telaio Alko ribassato Mercedes (solo per semintegrali e motorhomes)	S	S	S	S	N	N	N	N
Telaio standard Mercedes	N	N	N	N	S	S	S	S
Telaio Alko ribassato Fiat	S	S	S	S	S	S	S	S
ABS/ASR su Mercedes	S	S	S	S	S	S	S	S
ABS su Fiat	S	S	S	S	S	S	S	S
ASR su Fiat	O	O	O	O	O	O	O	O
Fiat asse singolo PCAPC 3.500 kg	S	S	S	S	S	S	N	N
Airbag guidatore Fiat	S	S	S	S	S	S	S	S
Airbag passeggero Fiat	S	S	S	S	S	S	S	S
Airbag guidatore/passeggero Mercedes	N	N	N	N	N	N	N	N
Sedili confort girevoli con 2 braccioli (Fiat)	S	N	S	N	S	N	S	N
Sedili confort girevoli con 2 braccioli e cinture integrate (Fiat)	N	S	N	S	N	S	N	S
Sedili girevoli regolabili in altezza e inclinazione (Mercedes)	S	S	S	S	S	S	S	S
Specchietti retrovisori elettrici e riscaldati	S	S	S	S	S	S	S	S
Vetri elettrici	S	S	S	S	S	S	S	S
Chiusura centralizzata per porte cabina	S	N	S	N	S	N	S	N
Kit riparazione ruote con compressore	S	S	S	S	S	S	S	S
Ruota di scorta e cric	O	O	O	O	O	O	O	O



Porta cellula con luce di cortesia



Specchi Retrovisori elettrici



Vetri elettrici (mansardati e semintegrali Fiat)



Gradino elettrico



Oscuranti cabina plissettati



Oscuranti cabina

	CompactClass		HolidayClass		ComfortClass		LuxuryClass	
ESTERNO	Mansardati Semintegrali	Motorhomes	Mansardati Semintegrali	Motorhomes	Mansardati Semintegrali	Motorhomes	Mansardati Semintegrali	Motorhomes
Pareti in vetroresina/isolamento in styrofoam	S	S	S	S	S	S	S	S
Inseriti delle pareti con barre di alluminio	S	S	S	S	S	S	S	S
Portapacchi e scaletta	O	O	O	O	O	O	O	O
Gradino elettrico	S	S	S	S	S	S	S	S
Luce esterna	S	S	S	S	S	S	S	S
Piedini di stazionamento posteriori	S	S	S	S	S	S	S	S
Profili arrotondati per mansardati e semintegrali	S	N	S	N	S	N	S	N
Porta cellula con finestra	S	S	S	S	S	S	S	S
Centrale servizi di alimentazione Frankia	S	S	S	S	S	S	S	S

*1) non disponibile per mansardati.

*2) non disponibile per semintegrali.

*3) solo per Fiat e Mercedes 6400/6800.

*4) solo con piede tavolo scorrevole

*5) non disponibile per ComfortClass FD,GD

*6) letto mansarda con materassi in lattice Bultex

*7) simple évier pour 640 FD, 680 BK/RK

*8) capacità teorica serbatoio acque chiare (+/-8%)

*9) per schermo piatto Frankia

Equipaggiamento di serie FRANKIA 2007, gli equipaggiamenti possono differire secondo la disposizione o il modello.

Non esitate a contattare il Vostro concessionario di zona.



N: non disponibile

O: Optional

S: Serie

A: Mansardati

T: Semintegrali

I: Motorhomes

Equipaggiamenti di serie



Scambiatore automatico bombole gas con valvola di sicurezza



Tubo di emergenza per carico acqua



Frigorifero 103 lt



Cestello portapentole scorrevole



Piano cucina 3 fuochi



Portascarpe (secondo disposizione)

INTERNO	CompactClass		HolidayClass		ComfortClass		LuxuryClass	
	Mansardati Semintegrati	Motorhomes	Capucines Semintegrati	Motorhomes	Mansardati Semintegrati	Motorhomes	Mansardati Semintegrati	Motorhomes
Letto basculante elettrico per motorhome	N	O	N	O	N	O	N	S
Letto basculante elettrico per semintegrati *1)	O	N	O	N	O	N	O	N
Finestre Seitz S4	N	N	N	N	N	N	N	N
Finestre Seitz S5	S	S	S	S	S	S	S	S
Oblo trasparenti	N	N	N	N	N	N	N	N
Oblo' Mini-Heki trasparenti	S	S	S	S	S	S	S	S
Oblo' Midi-Heki sulla dinette anteriore	N	N	N	N	N	N	N	N
Oblo' Heki 2 sulla dinette anteriore *2)	S	S	S	S	S	S	N	N
Oblo' Heki 4 elettrico con sensore pioggia sulla dinette anteriore *2)	O	O	O	O	O	O	S	S
Piano cucina e lavello bagno in resina di sintesi	O	O	O	O	O	O	S	S
Moquette cabina	O	O	O	O	O	O	S	S
Moquette cellula	O	O	O	O	O	O	S	S
Porta scarpe (secondo disposizione) *3)	S	S	S	S	S	S	S	S
Dinette anteriore con cinture di sicurezza 2x3 punti	S	S	S	S	S	S	S	S
Dinette senza cinture di sicurezza	O	O	O	O	O	O	O	O
Possibilita' di trasformare la dinette in letto *4)	S	S	S	S	S	S	S	S
Tavolo scorrevole	S	S	S	S	S	S	S	S
Parete di separazione in legno (secondo disposizione *5)	N	N	N	N	S	S	S	S
Tenda di separazione letti posteriori	S	S	S	S	N	N	N	N
Oscuranti esterni	O	O	O	O	O	O	O	O
Oscuranti plissettati cabina	S	S	S	S	S	S	S	S
Parasole laterali per motorhomes	N	S	N	S	N	S	N	S
Materassi a molle *6)	S	S	S	S	S	S	S	S
Portarifiuti	S	S	S	S	S	S	S	S



Centralina analogica



Porta TV per schermo piatto basculante



Materassi a molle



Portarifiuti



Porta TV esterno



Midi-Heki

	CompactClass		HolidayClass		ComfortClass		LuxuryClass	
	Mansardati Semintegrati	Motorhomes	Mansardati Semintegrati	Motorhomes	Mansardati Semintegrati	Motorhomes	Mansardati Semintegrati	Motorhomes
ELETTRICITA'/RISCALDAMENTO/FRIGORIFERO/SANITARI/CUCINA								
Frigorifero RM 7401 / 97 l + 10,5 l	S	S	S	S	-	-	N	N
Frigorifero RM 7655 / 124 l + 26 l AES (secondo disposizione)	O	O	O	O	S	S	S	S
Cucina 4 fuochi con forno integrato(secondo disposizione)	O	O	O	O	O	O	S	S
Rubinetti con miscelatore per cucina e bagno	S	S	S	S	S	S	S	S
Fornelli (numero di fuochi)	3	3	3	3	3	3	4	4
Doppio lavello *7)	S	S	S	S	S	S	S	S
Piano di lavoro cucina con protezione	S	S	S	S	S	S	S	S
Piano cucina e lavello bagno in resina di sintesi	O	O	O	O	O	O	S	S
Riscaldamento Truma C4002	N	N	N	N	N	N	N	N
Riscaldamento Truma C6002	O	O	O	O	S	S	N	N
Riscaldametro Polar Frankia (ad acqua calda)	O	O	O	O	O	O	S	S
Seconda cassetta Thetford (alloggiamento dedicato)	S	S	S	S	S	S	S	S
Batteria 90Ah/20h	S	S	S	S	S	S	N	N
Batteria 130 Ah/20h	O	O	O	O	O	O	S	S
Serbatoio acque chiare *8)	150 l	150 l	150 l	150 l	150 l	150 l	150 l	150 l
Serbatoio acque grigie Fiat *8)	120 l	120 l	120 l	120 l	120 l	120 l	120 l	120 l
Serbatoio acque grigie Mercedes (secondo disposizione *8)	89/120 l	89/120 l	89/120 l	89/120 l	89/120 l	89/120 l	89/120 l	89/120 l
Predisposizione radio con 4 altoparlanti e antenna	S	S	S	S	S	S	S	S
Mobili bagno in legno	S	S	S	S	S	S	S	S
Mobile TV basculante per schermo piatto (secondo disposizione *9)	S	S	S	S	S	S	S	S
Porta asciugamani sulla porta bagno (secondo disposizione)	S	S	S	S	S	S	S	S
Centralina analogica	N	N	N	N	N	N	N	N
Centralina digitale	S	S	S	S	S	S	S	S

N: non disponibile

O: Optional

S: Serie

A: Mansardati

T: Semintegrati

I: Motorhomes

Optional



1



2



3



4



5



6



1 Porta a zanzariera

Vi permette di tenere la porta aperta del vostro camper anche durante le calde serate estive.

2 Mini Heki*

il classico oblò per cucina, letto basculante e letto mansarda.

3 Oscuranti interni termici plissettati*

anche per mansardati e semintegrali.

4 Centralina di controllo digitale*

per avere sotto controllo con un ampio display LCD i dati dei livelli acqua, batterie, ecc...

5 Centrale di alimentazione* (brevetto FRANKIA)

Tutti i cavi e tubi di alimentazione sono raggruppati in questo comodo gavone tecnico. Riempire il serbatoio è un gioco da ragazzi.

6 Piedini di stabilizzazione posteriori*

Più comfort a bordo su terreni in pendenza.



7



8



9



10



11



12

7 Riscaldamento Truma C 6002 C 6002*

8 Riscaldamento Frankia „Polar“**

Potrete scegliere tra un riscaldamento ad acqua calda Eberspächer con bruciatore a gasolio o un riscaldamento a gas Alde.

9 Letto basculante elettrico**

Per far scendere e salire il vostro letto senza fatica.

10 Piano cucina in resina di sintesi **

La superficie liscia e resistente al calore impedisce l'assorbimento di liquidi ed il deposito di grassi. Le piccole rigature potranno essere eliminate con una spugna abrasiva.

11 Cucina 4 fuochi**

Cucina a 4 fuochi con forno a gas integrato: la cucina dei veri chef (secondo le versioni)

12 Frigorifero 150 l**

Frigorifero 124 lt + freezer 26 lt – molto spazio per una cambusa da grandi viaggi (secondo le versioni).

* In Italia di SERIE per tutte le classi.

** di série per LuxuryClass.

Optional



13



14



15



16



17



18

13 Moquette cabina e moquette cellula**

Ancora più comfort a bordo.

14 Batteria di grande capacità**

130 Ah al posto di 90 Ah

15 Piedini di stazionamento elettrici

Livellano il vostro veicolo in pochi secondi

16 Antenna satellitare

La vostra tv in capo al mondo

17 Pannello fotovoltaico

Approfittate dell'energia del sole.

18 Forno a gas

Per chi non può rinunciare a dolci, pizze e arrostiti durante le vacanze.



19



20



21



22



23



24

19 Forno TEC TOWER

Combinato con il frigorifero 150 lt forma un insieme perfetto. (secondo le versioni)

20 Dinette lato passeggero

con cintura di sicurezza a 3 punti

21 Climatizzazione Saphir Comfort

Alloggiato nel doppio pavimento garantisce un clima ideale (220 V – 2,4 KW)

22 TV a schermo piatto

Il vostro Home cinema su Frankia: schermo lcd da 15" ,con trasmissione via radio e due prese 12v supplementari (una nella cellula e una in un gavone esterno)

23 Sistema di navigazione radio/DVD

Un vero impianto audio video per la vostra musica e i vostri film preferiti. Uno schermo piatto da 6,5", la retrocamera e il sistema di navigazione completano l'impianto.

24 Sistema Dolby stereo surround 5+1

Il massimo in tema di sonoro

* In Italia di SERIE per tutte le classi.

** di série per LuxuryClass.