

# 2011

Libertà é mobilità:ogni giorno, nel tempo libero e in vacanza.



 **Globecar**  
*Un marchio della società Pössl Freizeit und Sport GmbH*

# GLOBECAR

Il concetto della mobilità.



Con i van della Globecar si avverano i Vostri sogni di viaggi individuali. Globecar sta per prassi comprovata, dettagli curatissimi e soluzioni intelligenti. I nostri camper sono fatti per chi cerca il particolare, per chi vuole vivere la libertà e la mobilità. Con 20 anni di esperienza nell'allestimento

di furgonati, sappiamo bene che viaggiare significa avventura e comfort. Ecco perché, con i camper Globecar, la meta è la strada.



<b>GLOBEScout</b>	04
<b>GLOBEScout STYLE</b>	06
<b>ROADScout</b>	08
<b>CAMPScout</b>	10
<b>FAMILYScout</b>	12
<b>FORTScout</b>	14
<b>DOTAZIONI</b>	16
<b>COLORI</b>	17

Dine

# GLOBESCOUT

In giro come a casa propria.



Variabile, dinamico e confortevole! Abbinando i vantaggi di una grande auto al comfort di un camper, il Globescout può essere utilizzato sia durante le vacanze sia nella vita quotidiana. In viaggio due persone stanno comodamente sui posti della semidinette. Durante le soste, i sedili girevoli della cabina guida creano un bel

salone con quattro posti a sedere. All'occorrenza, la semidinette può essere trasformata in un letto supplementare. Il Globescout convince per tutta una serie di dettagli intelligenti! Il modello è disponibile su meccanica Citroën Jumper o Fiat Ducato.



**Misure:** 5998 x 2050 x 2650 (lunghezza/larghezza/altezza) - **Altezza interna:** 1905 mm  
**Posti a sedere omologati:** 4 - **Letto matrimoniale in coda:** 1960 x 1400/1300 mm - **Posti letto:** 2 (+1 optional)  
**Vano portabombole:** 2 x 11 kg - **Serbatoio dell'acqua/di recupero:** ca. 100/92 l  
**Motorizzazioni:** 2,2 l, 100 cv • 2,2 l (2,3 l), 120 cv • 3,0 l, 157 cv  
**Pesi:** massa in ordine di marcia 2.885 kg • massa max. ammessa 3.300 kg (3.500 kg optional)

# GLOBESCOUT STYLE

In giro con stile.



► Ambiente: Cypress Villa-Alu/Peru

Una vacanza in grande stile! Il Globescout Style unisce tutti i pregi del modello base Globescout ad un design dinamico e sportivo di grande eleganza, all'interno come all'esterno. Comfort e lusso garantiscono viaggi in prima classe, naturalmente con le comprovate funzionalità Globecar. È un vero e proprio piacere essere in

viaggio a bordo di un Globescout Style! Il modello è disponibile su meccanica Citroën Jumper o Fiat Ducato.



**Misure:** 5998 x 2050 x 2650 (lunghezza/larghezza/altezza) - **Altezza interna:** 1905 mm  
**Posti a sedere omologati:** 4 - **Letto matrimoniale in coda:** 1960 x 1400/1300 mm - **Posti letto:** 2 (+1 optional)  
**Vano portabombole:** 2 x 11 kg - **Serbatoio dell'acqua/di recupero:** ca. 100 / 92 l  
**Motorizzazioni:** 2,2 l, 100 cv / 2,2 l (2,3 l), 120 cv • 3,0 l, 157 cv  
**Pesi:** massa in ordine di marcia 2.885 kg • massa max. ammessa 3.300 kg (3.500 kg optional)

# ROADSCOUT

In giro con idee nuove.



► Ambiente: Cypress Villa/Silver

Soluzioni ottime possono essere migliorate? Certamente, ed il Roadscout con soli 5,41 di lunghezza dimostra come. Per ottimizzare l'organizzazione dello spazio, il bagno è stato posizionato un po' indietro. La panca della nuova semidinette può essere allargata di 8 cm. Il tavolo può essere spostato in tutte le direzioni – o

nesso in verticale per creare spazio durante il viaggio. La cucina a due piani è più ampia ed offre un armadio tra blocco cucina e letto matrimoniale. Il modello è disponibile su meccanica Citroën Jumper o Fiat Ducato.



**Misure:** 5413 x 2050 x 2650 (lunghezza/larghezza/altezza) - **Altezza interna:** 1905 mm  
**Posti a sedere omologati:** 4 - **Letto matrimoniale in coda:** 1960 x 1320/1170 mm - **Posti letto:** 2  
**Vano portabombole:** 2 x 11 kg - **Serbatoio dell'acqua/di recupero:** ca. 100/92 l  
**Motorizzazioni:** 2,2 l, 100 cv • 2,2 l (2,3 l), 120 cv • 3,0 l, 157 cv  
**Pesi:** massa in ordine di marcia 2.830 kg • massa max. ammessa 3.300 kg (3.500 kg optional)



# CAMPSCOUT


In giro con nuove dimensioni.



► Ambiente: Cypress Villa/Silver ► Tavolo alternativo (optional)

Il Campscout Vi offre la libertà di organizzare i Vostri spazi individuali come volete. L'intelligente uso degli spazi a disposizione garantisce un massimo di libertà di movimento. L'enorme bagno offre ogni comfort possibile. I letti gemelli possono essere uniti a letto matrimoniale. Zona soggiorno e zona notte possono essere

suddivisi. Semidinette e sedile guida offrono la possibilità del terzo letto. In una parola: il Campscout si presenta come autentico capolavoro! Il modello è disponibile su meccanica Citroën Jumper o Fiat Ducato.



**Misure:** 6358 x 2050 x 2650 (lunghezza/larghezza/altezza) - **Altezza interna:** 1905 mm  
**Posti a sedere omologati:** 4 - **Letto singolo dx:** 2000 x 800 mm - **Letto singolo sx:** 1900 x 800 mm  
**Letti singoli uniti a matrimoniale:** 2000/1900 x 1900 mm - **Posti letto:** 2 (+1 optional)  
**Vano portabombole:** 2 x 11 kg - **Serbatoio dell'acqua/di recupero:** ca. 100/92 l  
**Motorizzazioni:** 2,2 l (2,3 l), 120 cv • 3,0 l, 157 cv  
**Pesi:** massa in ordine di marcia 2.995 kg • massa max. ammessa 3.500 kg

# FAMILYSCOUT

In giro con la famiglia.



Vacanze in famiglia o una gita fuori porta con degli amici – a bordo del nuovo Familyscout c'è spazio per tutti! In viaggio offre fino a sei posti omologati (4 di serie). Per la notte arriva anche a cinque posti letto: due persone dormono sul letto matrimoniale in coda, una persona trova posto sulla classica dinette trasformata in let-

to, ed altre due persone possono trascorrere la notte sull'enorme letto del tetto a soffietto (optional). Il meglio del meglio per la famiglia o piccole comitive! Il modello è disponibile su meccanica Citroën Jumper o Fiat Ducato.



**Misure:** 6358 x 2050 x 2650 (lunghezza/larghezza/altezza) - **Altezza interna:** 1905 mm  
**Posti a sedere omologati:** 4 (+2 optional) - **Letto matrimoniale in coda:** 1960 x 1450/1350 mm - **Posti letto:** 3 (+2 optional)  
**Vano portabombole:** 2 x 11 kg - **Serbatoio dell'acqua/di recupero:** ca. 100/92 l  
**Motorizzazioni:** 2,2 l (2,3 l), 120 cv • 3,0 l, 157 cv  
**Pesi:** massa in ordine di marcia 3.015 kg • massa max. ammessa 3.500 kg



# FORTSCOUT

In giro con un mezzo versatile.



Viaggiate in compagnia di amici? Vi portate delle attrezzature sportive? Non volete fare a meno del comfort in cucina e bagno? – Allora il Fortscout è la scelta ideale. Le misure contenute garantiscono un massimo di agilità, mentre il sistema Vario assicura spazi variabili all'interno. Il Fortscout è un van per due persone

con letto matrimoniale in coda, la possibilità del terzo letto supplementare e semidinette dotata di cinture di sicurezza a tre punti. Il modello è disponibile su meccanica Ford Transit.



**Misure:** 5651 x 1974/2074 x 2695 (lunghezza/larghezza/altezza) · **Altezza interna:** 1950 mm  
**Posti a sedere omologati:** 4 · **Letto matrimoniale in coda:** 1920 x 1310/1220 mm · **Posti letto:** 2 (+1 optional)  
**Vano portabombole:** 2 x 11 kg · **Serbatoio dell'acqua/di recupero:** ca. 100 / 80 l  
**Motorizzazioni:** 2,2 l, 115 cv • 2,2 l, 140 cv  
**Pesi:** massa in ordine di marcia: **2.680 kg** • massa max. ammessa: **3.500 kg**

**0,8t**  
**CARICO UTILE**

**Line FORTSCOUT.**

# DOTAZIONI E COLORI

Comfort, design e sicurezza.



**01** Molto più che un semplice “vano doccia”: il bagno con doccia integrata offre tanti dettagli funzionali che garantiscono tanto comfort. La Vostra giornata inizia proprio bene! **02** Basta una mano e gli oblò si regolano secondo la Vostra scelta. L’aria fresca non manca mai, e se proprio piove, allora gli oblò si chiudono in quattro

e quattr’otto. **03** Mai più zanzare perché le zanzariere fanno filtrare solo luce ed aria! Gli oscuranti garantiscono ombra quando fuori picchia il sole. Oscuranti e zanzariere si spostano con grande facilità e con una mano sola. **04** Tutto è al suo posto! Soluzioni innovative, spazi variabili e concetti flessibili fanno sì che i van della Globecar

compiono miracoli nell’utilizzo degli spazi a disposizione. Per i bagagli c’è sempre posto tra gavoni, armadi, vani e cassetti.



**05** Soffitta: il tetto a soffietto in vetro resina ed a doppio guscio, può essere montato anche in un secondo momento. Con esso, qualsiasi modello della D-Line si trasforma in un veicolo multi-generazionale, perché i giovani vi si ritrovano con una stanza propria. **06** Clima piacevole: l'isolamento è di tipo sandwich, con i materiali isolanti

direttamente incollati sulla parte interna della carrozzeria. Ponti termici vengono evitati, e l'isolamento acustico viene ottimizzato. **07** La cucina compatta è pratica e ben integrata nella zona d'ingresso. Mentre preparate i piatti tipici del luogo con gli ingredienti giusti, Vi godete il panorama del posto in cui avete deciso di fare sosta.

**FIAT/CITROËN** bianco polare

**FIAT/CITROËN** rosso tiziano

**FIAT/CITROËN** giallo carioca

**FIAT/CITROËN** blue line

**FIAT/CITROËN** blu imperiale

**FIAT/CITROËN** avorio paganini

**FIAT/CITROËN** arancio new batic metallizzato

**FIAT/CITROËN** golden white metallizzato

**FIAT/CITROËN** rosso profondo metallizzato

**FIAT/CITROËN** blu lago metallizzato

**FIAT/CITROËN** grigio ferro metallizzato

**FIAT/CITROËN** grigio alluminio metallizzato

**FORD** rosso cobalto

**FORD** bianco gelo

**FORD** argento polare metallizzato

**FORD** grigio royal metallizzato

**FORD** nero pantera metallizzato

**FORD** golden chill metallizzato

**FORD** blu blazer

**FORD** blu ink metallizzato

**FORD** vision metallizzato

# GLOBECAR

Individualità su quattro ruote.



Cercate qualcosa di particolare? Allora i camper della H-Line sono quel che fa per Voi, perché Vi offrono qualità di altissimo livello e dettagli progettati e realizzati con cura ed intelligenza. Materiali pregiati e la fabbricazione in manifattura creano il carattere principale di questa

linea alta. Richieste individuali possono essere soddisfatte anche in serie minime. La H-Line della Globecar Vi garantisce mobilità senza confini, e ciò con tanto di classe.



<b>CONCORDE COMPACT</b>	<b>20</b>
<b>SCOUTY</b>	<b>22</b>
<b>GLOBEScout VARIO</b>	<b>24</b>
<b>MASTERScout</b>	<b>26</b>
<b>DOTAZIONI E COLORI</b>	<b>28</b>

---

---

---

---

*H*line

# CONCORDE COMPACT

In giro con un mezzo vincente.



Già dieci volte i lettori di *promobil*, una delle più importanti riviste specializzate dell'Europa, hanno eletto il Concorde Compact camper dell'anno. Allestito su meccanica Citroën Jumper o Fiat Ducato, il modello convince per la lunghezza compatta di soli 5,40 m, fatto questo che lo rende agilissimo, adatto anche per percorsi

ardui. Tutto ciò mantenendo un massimo di comfort: grazie all'intelligente utilizzo degli spazi, il Concorde Compact offre più spazio di mezzi analoghi anche più lunghi. Altresì convince la ricchezza delle dotazioni davvero unica. Così il viaggio diventa un evento – buon divertimento!



**Misure:** 5413 x 2050 x 3030 (3115 optional) (lunghezza/larghezza/altezza) - **Altezza interna:** 2450 mm  
**Posti a sedere omologati:** 4 (+2 optional) - **Letto rialzato:** 2100 x 1700 - **Posti letto:** 3 (+1 optional)  
**Vano portabombole:** 2 x 11 kg - **Serbatoio dell'acqua/di recupero:** ca. 100 / 100 l  
**Motorizzazioni:** 2,2 l (2,3 l), 120 cv • 3,0 l, 157 cv  
**Pesi:** massa in ordine di marcia 2.785 kg • massa max. ammessa 3.300 kg (3.500 kg optional)



*Line* CONCORDE COMPACT.

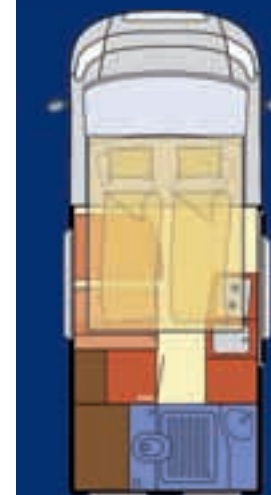
# SCOUTY

In giro con uno scout.



Tortuose strade di montagna, tornanti stretti, vicoli di centri storici? - Non c'è problema, perché con lo Scouty arrivate dappertutto! Basando sul concetto del Concorde Compact, con una lunghezza sotto i 5 metri lo Scouty mantiene perfettamente il comfort necessario per viaggi lunghi e, a ragione, viene considerato un miracolo

dell'architettura interna. Nulla manca, anzi c'è tutto e anche qualcosina in più, a dimostrazione del fatto che un massimo di agilità ed un massimo di comfort si possono sposare benissimo. Infine un carico utile fino a 700 kg! Provare per vedere... Il modello è disponibile su meccanica Citroën Jumper o Fiat Ducato.



**Misure:** 4990 x 2050 x 3115 (lunghezza/larghezza/altezza) · **Altezza interna:** 2450 mm  
**Posti a sedere omologati:** 4 · **Letto rialzato:** 2050 x 1700 · **Posti letto:** 2 (+1 optional)  
**Vano portabombole:** 2 x 11 kg · **Serbatoio dell'acqua/di recupero:** ca. 80/100 l  
**Motorizzazioni:** 2,2 l (2,3 l), 120 cv • 3,0 l, 157 cv  
**Pesi:** massa in ordine di marcia 2.800 kg • massa max. ammessa 3.300 kg (3.500 kg optional)

*Line* SCOUTY.

# GLOBEScout VARIO

In giro con un multitalento.



Ricco come la vita: il Globescout Vario può essere utilizzato per qualsiasi situazione, per un viaggio lungo come per la vita quotidiana, per una gita fuori porta o per fare un salto al mare o in montagna. Famiglie con bambini, nonni con nipotini o comitive di amici – a bordo c'è posto per tutti! Comfort abitativo e soluzioni

raffinatissime rendono il viaggio un autentico piacere. Il Globescout Vario rende onore al suo nome perché è buono per tutte le occasioni! Il modello è disponibile su meccanica Citroën Jumper o Fiat Ducato.



► Letto basculante (optional)



**Misure:** 5998 x 2050 x 3115 (lunghezza/larghezza/altezza) - **Altezza interna:** 2230/2450 mm  
**Posti a sedere omologati:** 4 - **Letto matrimoniale in coda:** 1950 x 1400/1200 mm - **Posti letto:** 2 (+2 optional)  
**Vano portabombole:** 2 x 11 kg - **Serbatoio dell'acqua/di recupero:** ca. 100 / 100 l  
**Motorizzazioni:** 2,2 l (2,3 l), 120 cv • 3,0 l, 157 cv  
**Pesi:** massa in ordine di marcia 2.825 kg / massa max. ammessa 3.500 kg

*Line* GLOBESCOOUT VARIO.

# MASTERSCOUT

In giro con un mezzo trainante.



Un camper con rimorchio? - Perché no, se il mezzo resta agile! Le moto per il weekend, le attrezzature sub, il parapendio o quattro mountain bike: gli sportivi si divertono proprio con il nuovo Masterscout. Oppure si attacca una caravan come seconda casa. Il Masterscout è il nostro primo van a trazione posteriore e rappre-

senta il perfetto mezzo trainante con una lunghezza di 6,19 m, il passo di 3,70 m e la massa rimorchiabile di ben 3.500 kg. La pianta è quella classica con letto matrimoniale in coda. L'altezza interna è di 1,95 m. L'armadio in due parti arriva fino al soffitto. Il modello è disponibile su meccanica Renault Master.




**Misure:** 6198 x 2020 x 2800 (lunghezza/larghezza/altezza) - **Altezza interna:** 1950 mm  
**Posti a sedere omologati:** 4 - **Letto matrimoniale in coda:** 1920 x 1400/1300 mm - **Posti letto:** 2 (+1)  
**Vano portabombole:** 2 x 11 kg - **Serbatoio dell'acqua/di recupero:** ca. 100/80 l  
**Motorizzazioni:** 2,3 l, 125 cv • 2,3 l, 146 cv  
**Pesi:** massa in ordine di marcia 2.950 kg • massa max. ammessa 3.500 kg



*Line* MASTERSCOUT.

# DOTAZIONI E COLORI

Eleganza ed altissimo standard tecnico.



**01** Il bagno è pienamente funzionale! Doccia integrata, wc, lavabo e tanti dettagli garantiscono un comfort come a casa propria. **02** Pacchetto Energy: la batteria Johnson Control (Yellow Top) con tecnica a spirale, garantisce la Vostra mobilità in qualsiasi situazione, anche con temperature molto basse. Essa resiste negli anni senza richiedere manutenzione. Prodotti CBE e Truma completano l'alta qualità

dell'impianto elettrico. **03** Zona disinfestata! Le finestre Seitz S4 offrono oscuranti e zanzariere integrati. Si dormono sonni tranquilli senza i fastidi dovuti all'intrusione di insetti. **04** Lavorazione solida! Legno dal notevole spessore, cerniere e bandelle resistenti caratterizzano il mobilio della H-Line. Il corpo dei mobili dispone di pareti posteriori. La resistenza delle superfici è garantita sia all'esterno sia

all'interno. Dotati di cuscinetti a sfere, i cassetti si aprono e chiudono con grande facilità. E grazie alla perfetta suddivisione degli spazi, fare i bagagli è un autentico piacere.



**05** A due piani: mentre i modelli della D-Line possono essere dotati di un tetto a soffietto, la H-Line offre di serie il tetto rialzato. Nasce così una chiara suddivisione degli spazi che consente un piacevolissimo ambiente abitativo. Unica eccezione il Masterscout che ha un target diverso in quanto si presta in particolare per camperisti sportivi. **06** Perfette condizioni climatiche: il tetto rialzato in vetro resina ed

a doppio guscio, è isolato con schiuma di poliuretano. Verso l'interno è rivestito di stoffa. Finestre ed oblò fanno sì che l'aria circola bene anche nei modelli con letto rialzato. La costruzione a sandwich evita ponti termici ed ottimizza l'isolamento acustico.

**FIAT/CITROËN** bianco polare

**FIAT/CITROËN** rosso tiziano

**FIAT/CITROËN** giallo carioca

**FIAT/CITROËN** blue line

**FIAT/CITROËN** blu imperiale

**FIAT/CITROËN** avorio paganini

**FIAT/CITROËN** arancio new batic metallizzato

**FIAT/CITROËN** golden white metallizzato

**FIAT/CITROËN** rosso profondo metallizzato

**FIAT/CITROËN** blu lago metallizzato

**FIAT/CITROËN** grigio ferro metallizzato

**FIAT/CITROËN** grigio alluminio metallizzato

**RENAULT** grigio-blu

**RENAULT** grigio centauri

**RENAULT** verde amazonas

**RENAULT** blu acqua

**RENAULT** bianco artico

**RENAULT** azzurro

**RENAULT** blu lavanda

**RENAULT** rosso rubino

**RENAULT** giallo limone





# Il Vostro rivenditore Globecar di fiducia!



Timbro del concessionario



## **Pössl – Freizeit und Sport GmbH**

Gewerbestraße 20 · D-83404 Ainring

Fon: +49 86 54 . 46 94-0

Fax: +49 86 54 . 46 94-29

E-Mail: [info@globecar.de](mailto:info@globecar.de)

Internet: [www.globecar.de](http://www.globecar.de)

## **Responsabile per l'Italia**

Werner Eckl

Freilassinger Str. 51 · D-83410 Laufen

Fon: +49 172 7050859

E-Mail: [werner.eckl@gmx.net](mailto:werner.eckl@gmx.net)

Il costruttore non esclude errori di stampa e si riserva eventuali modifiche e variazioni senza obbligo di preavviso. Le illustrazioni del presente catalogo possono rivelare accessori ed ambienti abitativi diversi rispetto ai modelli di serie, i cui sovrapprezzi sono indicati, insieme ai dati tecnici ed ai prezzi dei modelli Globecar, nel listino prezzi valido per l'Italia. A causa della stampa, i colori possono leggermente differire. Validità a partire dall'01/08/2010.