

# 365 GIORNI DIVERSI



**Listino Prezzi 01/13**  
Valido dal 01.07.2013

**EHYMERCAR**

# Prezzi e dati tecnici VW - Cape Town



	Cape Town
Autotelaio di serie	VW T5
Motorizzazione base (a)	2,0 TDI
kW (CV) per U/min	103 (140) per 3.500
Coppia Nm per U/min	340 per 1.750
Normativa seguita	Euro 5
Distribuzione	Cinghia di distribuzione
Trasmissione	Trasmissione anteriore / 4x4 (SA)
Marce	6 / 7 (SA)
Capacità serbatoio carburante ca. Lt.	80
Misura pneumatici	215/65 R16 C
Lunghezza complessiva ca. mm	4892
Larghezza esterna ca. mm	1904 / 2283
Larghezza senza / con Specchi retrovisori esterni ca. mm	1904 / 2283
Larghezza interna ca. mm	1692
Altezza complessiva ca. mm (b)	-
Altezza complessiva a tetto chiuso ca. mm (b)	2000
Altezza complessiva a tetto aperto ca. mm (b)	3050
Altezza abitativa interna ca. mm	1800 / 2400
Passo ca. mm	3000
Sbalzo posteriore ca. mm	996
Raggio di sterzata ca. m	11,9
Massa in ordine di marcia ca. kg (c)	2349
Carico utile ca. kg (d)	655 / 855 (SA)
Massa complessiva tecnicamente consentita kg	3000 / 3200 (SA)
Massa rimorchiabile rimorchio frenato kg (f)	2500 (f)
Massa rimorchiabile rimorchio non frenato kg	750
Posti omologati (e)	3 - 5 (SA)
Posti letto	4
Misure letto posteriore Lu x La ca. cm	193 x 135
Misura letto sul tetto Lu x La ca. cm (h)	193 x 112 - 127 (h)
Capacità frigorifero ca. Lt.	49
Fuochi fornello	2
Capacità serbatoio acqua potabile ca. Lt.	35
Capacità serbatoio acqua di recupero ca. Lt.	20
Riscaldamento con termoventilazione	Stufa a gasolio 3KW
Prese 12V / 230V	2 / 2
Capacità bombole gas ca. kg	2,7
Batteria motore AH	75
Batteria di servizio AH	160

# Dotazioni di serie VW - Cape Town

## Autoteleiaio

- Airbag per autista e passeggero (Airbag passeggero disattivabile)
- Climatizzatore "Climatic" semiautomatico in cabina di guida
- Elektrikpaket II (Finestrini elettrici, specchi retrov. elettr., riscald. e richiudibili elettrici.)
- ESP con assistenza alla frenata, ABS, ASR, EDS e assistenza per partenza in salita
- Tempomat (solo su motori BMT)
- Alternatore maggiorato 180 A
- Cablaggio originale VW per attacco apparecchiature elettriche
- Luci diurne (non spegnibili)
- Sedili in cabina girevoli con braccioli (altezza non regolabile)
- Schienale con regolazione lombare manuale per sedile conducente e passeggero
- Komfortpaket dotato di: parasole dx+sx, maniglie di sicurezza e vani portaoggetti nei sedili in cabina, luci di lettura, vano occhiali, presa di corrente, maniglie di sicurezza in cabina, luce cruscotto regolabile, clacson bitono
- MP3-Radio/CD - RCD 310 con Sistema antenna Diversity
- Volante multifunzioni con comandi Radio e cellulare
- Segnalatore multifunzione "Plus"
- 4 Altoparlanti
- Prese Multimedia "MEDIA IN" con USB, cavo adattatore e "AUX IN"
- Predisposizione cellulare
- Finestra scorrevole anteriore e finestra fissa posteriore sx
- Finestra scorrevole anteriore e finestra fissa posteriore dx
- Vetri termici oscurati in cabina di guida
- Finestra posteriore in vetro, con sbrinatori incluso tergicristallo post.
- Chiusura porta scorrevole laterale destra, servoassistita
- Chiusura centralizzata attivabile anche dall'interno con telecomando
- Sportello posteriore con apertura elettrica dall'interno
- Chiusura di sicurezza per bambini per porte e portelloni in abitacolo
- 2 Chiavi richiudibili per apertura porte, con chiusura a distanza
- Guarnizione antipolvere supplementare esterna
- Riscaldatore supplementare
- Kit di gonfiaggio con Compressore

## Carrozzeria

- Colore esterno CandyBianco
- Pavimento isolato in vetroresina
- Profilo sgocciolatoio nero - Lato passeggero e conducente
- Tetto con letto sollevabile, ad altezza interna modificabile
- Materasso Komfort in speciale schiuma nel letto sul tetto
- Oscuranti termici per finestre in abitacolo e Tenda per parabrezza

## Trasformazione interna

- Seduta singola con braccioli spostabile dx/sx e incl.regolabile
- Predisposizione per montaggio del doppio sedile
- Predisposizione per montaggio seduta singola supplementare
- Indicatore di livello per acqua potabile e di recupero
- Vano per alloggiamento Porta Potti
- Vano portaoggetti supplementare (cuscini, coperte.....)
- Cassetti molto profondi dotati di cerniere e chiusure servo assistite
- Vano portaabiti accessibili da 2 lati
- Gavone Gas per 2 bombole da 2,75 kg. Campingaz
- Binari dotati di 4 agganci spostabili per fissare oggetti

## Design interno

- Mobilio in Design Fino Barone
- Tappezzeria Tasamo
- Seduta singola rivestita uguale agli interni

## Riscaldamento / Condizionatore / Impianti

- Riscaldamento a gasolio 3 KW
- Illuminazione interna a LED
- Spot a LED, nel tetto sollevabile
- Batteria da 160 AH al Gel incluso caricatore

## Cucina

- Frigorifero a compressore 49 Lt.
- Fornello a 2-Fuochi con copertura in vetro
- Lavello con coperchio in vetro
- Serbatoio acqua potabile 35 Lt. (smontabile per pulizia)
- Serbatoio acqua di recupero 20 Lt. (Smontabile per svuotamento e pulizia )
- Indicatore di livello per acqua di recupero
- Tanica floscia supplementare da 20 Lt.
- Miscelatore con doccetta estraibile (anche per uso esterno)

# Accessori VW - Cape Town

		Euro	Cape Town	Peso aggiuntivo
<b>Autotelaio</b>				
0	Volkswagen 2.0 TDI, 103 KW/140 CV / 6-Marce		●	
8124	Volkswagen 2.0 TDI, BMT, 103 KW/140 CV / 6-Marce	495,-	○	
8126	Volkswagen 2.0 TDI, BMT, 103 KW/140 CV / 7-Marce-DSG	2.870,-	○	12
8122	Volkswagen 2.0 TDI, 4MO, 103 KW/140 CV / 6-Marce	3.400,-	○	120
8125	Volkswagen 2.0 TDI, BMT, 4MO, 103 KW/140 CV / 6-Marce	3.880,-	○	120
8130	Volkswagen 2.0 TDI, BiTurbo, 132 KW/180 CV / 6-Marce	3.425,-	○	30
8134	Volkswagen 2.0 TDI, BiTurbo, BMT, 132 KW/ 180 CV / 6-Marce	3.885,-	○	30
8132	Volkswagen 2.0 TDI, BiTurbo, 132 KW/ 180 CV / 7-Marce-DSG	5.810,-	○	42
8136	Volkswagen 2.0 TDI, BiTurbo, BMT, 132 KW/180 CV / 7-Marce-DSG	6.295,-	○	42
8131	Volkswagen 2.0 TDI, BiTurbo, 4MO, 132 KW/180 CV / 6-Marce	6.828,-	○	150
8135	Volkswagen 2.0 TDI, BiTurbo, BMT, 4MO, 132 KW/180 CV / 6-Marce	7.310,-	○	150
8133	Volkswagen 2.0 TDI, BiTurbo, 4MO, 132 KW/180 CV / 7-Marce-DSG	9.215,-	○	162
8137	Volkswagen 2.0 TDI, BiTurbo, BMT, 4MO, 132 KW/180 CV / 7-Marce-DSG	9.695,-	○	162
2590	Telaio rinforzato peso a pieno carico a 3200 kg in combinazione con cerchi in lega 17" "Thunder" (solo in combinazione con motore 132 kW)	2.970,-	○	51
2550	Colore esterno CandyBianco incl. Tetto sollevabile		●	
2552	Colore esterno SalsaRosso incl. Tetto sollevabile	1.040,-	○	
2553	Colore esterno SunnyGiallo incl. Tetto sollevabile	1.040,-	○	
2554	Colore esterno NaturalGrey Metalizzato incl. Tetto sollevabile	2.040,-	○	
2555	Colore esterno NightBlue Metalizzato incl. Tetto sollevabile	2.040,-	○	
2556	Colore esterno OlympiaBlue Metalizzato incl. Tetto sollevabile	2.040,-	○	
2557	Colore esterno ReflexArgento Metalizzato incl. Tetto sollevabile	2.040,-	○	
2558	Colore esterno SandBeige Metalizzato incl. Tetto sollevabile	2.040,-	○	
2559	Colore esterno ToffeeMarrone Metalizzato incl. Tetto sollevabile	2.040,-	○	
2560	Colore esterno Dark Wood "effetto perlato" incl. Tetto sollevabile	2.040,-	○	
2551	Colore esterno Deep Black "effetto perlato" incl. Tetto sollevabile	2.040,-	○	
2589	Paraurti verniciati	740,-	○	0.5
2574	Specchi retrovisori e maniglie delle porte verniciati nel colore esterno scelto	65,-	○	
2573	Exterieurpaket I - Specchi retrovisori neri, diverse parti aggiuntive nello stesso colore del veicolo, fari anteriori trasparenti con effetto ottico doppio riflettore, fari fendinebbia incl. luci statiche di curva	400,-	○	1
2584	Fari fendinebbia incluso luci statiche di curva	310,-	○	0.5
2586	Lavafari con spruzzino riscald. + indicatore di livello	380,-	○	2.5
2582	Luci Bi-Xenon-incl, Luci diurne a LED-con lavafari con spruzzino riscald.+ indicatore di livello (1)	1.660,-	○	1.5
2583	Luce Et Vista: Luci diurne autom./funz. autom. "Leaving home"- e "Coming home"/Sensore pioggia per tergicristalli anteriori /specchio retrovisore con sensore antiab.	265,-	○	
2587	Paraspruzzi anteriori e posteriori	195,-	○	2.5
2572	Predisposizione gancio di traino (incluso stabilizzatore traino)	245,-	○	3
2571	Gancio di traino smontabile e chuidibile (incluso stabilizzatore traino)	945,-	○	14
2588	Riscaldamento elettrico per sedili in cabina di guida regolabili separatamente	480,-	○	1
2575	Regolatore di velocità (su BMT è di serie)	380,-	○	0.5
2576	Sensori di parcheggio acustici anteriori e posteriori	740,-	○	1
2577	Servotronic (regola elettronicamente la durezza dello sterzo in funzione della velocità di marcia + piantone di sicurezza dello sterzo regolabile)	495,-	○	2
2585	Spia di controllo pressione pneumatici	65,-	○	1
25294	Cerchi in lega da 17" - CH 7,5x17 con pneumatici misura 235/55 R17C	2.150,-	○	16
25291	Cerchi in lega da 19" - XA 8,5x19 con pneumatici misura 255/40 ZR19	2.665,-	○	14
<b>Carrozzeria</b>				
35129	Design adesivi Woodline (tipo Legno)	370,-	○	
35128	Design adesivi Aluline (tipo alluminio opaco)	270,-	○	
85700	Oscurante a rullo per parabrezza e Oscuranti speciali per i vetri laterali della cabina (7)	400,-	○	4
34101	Zanzaziera plissettata per la porta scorrevole	235,-	○	6
83926	Profilo veranda dx	215,-	○	2.5
83927	Profilo veranda sx	215,-	○	2.5
83897	Tendalino in color Antracite 2,60 x 2,00 m - montato con speciale adatt. per il profilo veranda (incl. profilo veranda sx)	810,-	○	26.5

● Serie

◆ Su richiesta (senza sovrapprezzo)

○ Accessori

- Non è possibile

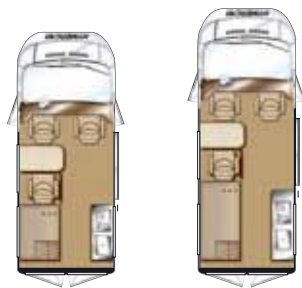
□ Disponibile in opzione nel pacchetto

# Accessori VW - Cape Town

		Euro	Cape Town	Peso aggiuntivo
<b>Trasformazione interna</b>				
1882	Tapezzeria Tasamo: sedili in cabina originale VW rivestiti (incl. sedile singolo di serie rivestito)		●	
1907	Tapezzeria Albero: sedili in cabina originale VW rivestiti (incl. sedile singolo di serie rivestito)	400,-	○	
1908	Tapezzeria Salinas: sedili in cabina originale VW rivestiti (incl. sedile singolo di serie rivestito)	400,-	○	
1909	Tapezzeria Garbo: sedili in cabina originale VW rivestiti (incl. sedile singolo di serie rivestito)	400,-	○	
20014	Seduta doppia Tasamo (la prima seduta è di serie )	490,-	○	13
20012	Seduta doppia Albero (la prima seduta è di serie )	625,-	○	13
20018	Seduta doppia Salinas (la prima seduta è di serie )	625,-	○	13
20013	Seduta doppia Garbo (la prima seduta è di serie )	625,-	○	13
20017	Seduta singola agganciabile Tasamo	625,-	○	19.5
20015	Seduta singola agganciabile Albero	760,-	○	19.5
20019	Seduta singola agganciabile Salinas	760,-	○	19.5
20016	Seduta singola agganciabile Garbo	760,-	○	19.5
<b>Arredamento interno / Design</b>				
47663	Variante : letto singolo ( in senso di marcia sx )	180,-	○	8
47664	Cuscino supplementare / Allargamento letto in senso di marcia dx (sopra al blocco cucina)	95,-	○	1
57988	Kit lenzuoli	130,-	○	1
57989	Kuschelpaket (composto da 2 cuscini)	60,-	○	
44178	Materasso gonfiabile per Maxiletto	95,-	○	4
47522	Moquette Havana per abitacolo (consegnata arrotolata)	185,-	○	5
47502	Moquette Eclipse per abitacolo (consegnata arrotolata)	255,-	○	7
47509	Moquette in cabina HYMERCAR	85,-	○	3
<b>Multimedia / Impianti</b>				
87202	Naviceiver con Radio / CD / DVD / USB / Bluetooth specifico per questo veicolo	1.060,-	○	4
87204	Antenna - DVBT-	100,-	○	0.5
87996	Antifurto	305,-	○	2
51723	Seconda Batteria di servizio 160 AH	605,-	○	50
51722	Predisposizione pannelli solari	145,-	○	2
<b>Cucina / Bagno</b>				
59145	Mobile Toilette	125,-	○	3.5
83062	2 Sedie richiudibili + Tavolo - incl. supporti per bloccaggio	300,-	○	13

- Serie
- ◆ Su richiesta (senza sovrapprezzo)
- Accessori
- Non è possibile
- Disponibile in opzione nel pacchetto

# Prezzi e dati tecnici FIAT - Sydney e Rio



	Sydney	Rio
Autotelaio di serie	Fiat Ducato	Fiat Ducato
Motorizzazione base (a)	130 Multijet	130 Multijet
Cilindrata ccm	2287	2287
kW (CV) per U/min	96 (130) per 3.600	96 (130) per 3.600
Coppia Nm per U/min	320 per 1.800	320 per 1.800
Normativa seguita	Euro 5	Euro 5
Distribuzione	2 OHC (con cinghia di distribuzione)	2 OHC (con cinghia di distribuzione)
Trasmissione	Trasmissione anteriore	Trasmissione anteriore
Marce	6	6
Capacità serbatoio carburante ca. Lt.	120	120
Misura pneumatici	215/70 R15 C	215/70 R15 C
Lunghezza complessiva ca. mm	4963	5413
Larghezza esterna ca. mm	2050	2050
Larghezza interna ca. mm	1980	1980
Altezza complessiva ca. mm (b)	-	252
Altezza complessiva a tetto chiuso ca. mm (b)	230	274 (SA)
Altezza complessiva a tetto aperto ca. mm (b)	324	355 (SA)
Altezza abitativa interna ca. mm	205 / 265	190
Passo ca. mm	3000	3450
Sbalzo posteriore ca. mm	1015	1015
Raggio di sterzata ca. m	11,0	12,5
Massa in ordine di marcia ca. kg (c)	2665	2580
Carico utile ca. kg (d)	635 / 835 (SA)	720 / 920 (SA)
Massa complessiva tecnicamente consentita kg	3300 / 3500 (SA)	3300 / 3500 (SA)
Massa rimorchiabile rimorchio frenato kg (g)	2500 (g)	2500 (g)
Massa rimorchiabile rimorchio non frenato kg	750	750
Posti omologati (e)	3 - 5 (SA)	3 - 5 (SA)
Posti letto	4	2 / 4 (SA)
Misure letto posteriore Lu x La ca. cm	197 x 135	197 x 145
Misura letto sul tetto Lu x La ca. cm	202 x 150	202 x 135 (SA)
Capacità frigorifero ca. Lt.	65	65
Fuochi fornello	2	2
Capacità serbatoio acqua potabile ca. Lt.	35	35
Capacità serbatoio acqua di recupero ca. Lt.	43	43
Riscaldamento con termoventilazione	Stufa a gasolio 4KW	Stufa a gasolio 4KW
Prese 12V / 230V	2 / 2	2 / 2
Capacità bombole gas ca. kg	2,7	2,7
Batteria motore AH	110	110
Batteria di servizio AH	160	160

# Dotazioni di serie FIAT - Sydney e Rio

## Autoteleiaio

- Airbag per autista e passeggero
- Climatizzatore automatico in cabina con filtro antipolline
- Specchi retrovisori elettrici e riscaldati
- ESP, ABS, ASR, Hill Holder e Traction Plus
- Tempomat (Regolatore di velocità)
- Serbario carburante 120 Lt.
- Alternatore maggiorato 180 AH
- Batteria maggiorata 110 AH
- Luci diurne
- Sedili in cabina girevoli
- Supporto sedile rivestito
- Precablaggio originale
- DAB + MP3-Radio/CD
- Volante multifunzioni con comandi radio
- 4 Altoparlanti
- Vetri oscurati
- Finestra scorrevole dx e sx
- Finestra posteriore con sbrinatori
- Copricerchi
- Kit di gonfiaggio con Compressore e valvola supplementare di riserva

## Carrozzeria

- Colore esterno BanquiseBianco
- Pavimento isolato in vetroresina
- Profilo sgocciolatoio nero - Lato passeggero e conducente (Sydney)
- Tetto con letto sollevabile ad altezza interna modificabile (Sydney)
- Piano di calpestio con botola apribile
- Oscuranti termici per finestre in abitacolo e tendine anteriori e posteriori
- Oblò Heki 700x500 mm (Rio)

## Trasformazione interna

- Seduta singola con braccioli, spostabile dex/sx e incl.regolabile
- Predisposizione per montaggio del doppio sedile
- Predisposizione per montaggio seduta singola supplementare
- Tavolo ribaltabile con possibilità di allungamento
- Vano per alloggiamento Porta Potti
- Vano portaoggetti supplementare (cuscini,coperte....)
- Cassetti molto profondi dotati di cerniere e chiusure servo assistite
- Vano portaabiti accessibile da 2 lati
- Gavone Gas per 2 bombole da 2,75 kg. Campingaz
- Binari dotati di 4 agganci spostabili per fissare oggetti

## Design interno

- Mobilio in Design Fino Barone
- Tappezzeria Turin
- Seduta singola rivestita uguale agli interni

## Riscaldamento / Condizionatore / Impianti

- Riscaldamento a gasolio 4 KW
- Illuminazione interna a LED
- Spot a LED, nel tetto sollevabile
- Batteria da 160 AH al Gel incluso caricatore

## Cucina

- Frigorifero a compressore 65 Lt.
- Fornello a 2-Fuochi con copertura in vetro
- Lavello con coperchio in vetro
- Serbatoio acqua potabile 35 Lt. (smontabile per pulizia)
- Serbatoio acqua di recupero 43 Lt. (Montato sotto pavimento)
- Indicatore di livello per acqua di recupero
- Tanica floscia supplementare da 20 Lt.
- Miscelatore con doccetta estraibile (anche per uso esterno)

# Accessori FIAT - Sydney e Rio

		Euro	Sydney	Rio	Peso aggiuntivo
<b>Autotelaio</b>					
5880	Fiat Ducato 3,3 t - 2.3 Multijet - 96 KW/130 CV - Euro 5 - Passo 3000 mm		●	-	
5881	Fiat Ducato 3,3 t - 2.3 Multijet - 109 KW/148 CV - Euro 5 - Passo 3000 mm	1.170,-	○	-	20
5882	Fiat Ducato 3,5 t - 2.3 Multijet - 96 KW/130 CV - Euro 5 - Passo 3000 mm	585,-	○	-	20
5883	Fiat Ducato 3,5 t - 2.3 Multijet - 109 KW/148 CV - Euro 5 - Passo 3000 mm	1.750,-	○	-	40
5884	Fiat Ducato 3,5 t - 3.0 Multijet - 130 KW/177 CV - Euro 5 - Passo 3000 mm	4.090,-	○	-	70
5890	Fiat Ducato 3,3 t - 2.3 Multijet - 96 KW/130 CV - Euro 5 - Passo 3450 mm		-	●	
5891	Fiat Ducato 3,3 t - 2.3 Multijet - 109 KW/148 CV - Euro 5 - Passo 3450mm	1.170,-	-	○	20
5892	Fiat Ducato 3,5 t - 2.3 Multijet - 96 KW/130 CV - Euro 5 - Passo 3450 mm	585,-	-	○	20
5893	Fiat Ducato 3,5 t - 2.3 Multijet - 109 KW/148 CV - Euro 5 - Passo 3450mm	1.750,-	-	○	40
5894	Fiat Ducato 3,5 t - 3.0 Multijet - 130 KW/177 CV - Euro 5 - Passo 3450 mm	4.090,-	-	○	70
2344	Cambio automatico Comfort Matic	2.040,-	○	○	17
2310	Volante e leva del cambio in pelle	195,-	○	○	
2356	Colore esterno BanquiseBianco incluso tetto sollevabile		●	-	
2354	Colore esterno GoldenBianco incluso tetto sollevabile	1.800,-	○	-	
2367	Colore esterno FerGrigio incluso tetto sollevabile	1.800,-	○	-	
2350	Colore esterno AlluminioGrigio incluso tetto sollevabile	1.800,-	○	-	
2391	Colore esterno Nero incluso tetto sollevabile	1.800,-	○	-	
2356	Colore esterno BanquiseBianco		-	●	
2354	Colore esterno Oro Bianco	535,-	-	○	
2367	Colore esterno FerGrigio	535,-	-	○	
2350	Colore esterno AlluminioGrigio	535,-	-	○	
2391	Colore esterno Nero	535,-	-	○	
	Paraurti anteriore verniciato nello stesso colore del veicolo (solo in combinazione con telaio Light)	195,-	○	○	
37269	Paraurti posteriore verniciato nello stesso colore del veicolo (solo in combinazione con telaio Light)	400,-	○	○	
2363	Sensori di parcheggio	280,-	○	○	1
25292	Cerchi in lega da 17" CH 7,5 x 17 misura dei pneumatici 235/60 R17C	1.930,-	○	○	14
<b>Carrozzeria</b>					
35129	Design adesivi Woodline (tipo Legno)	370,-	○	○	
35128	Design adesivi Aluline (tipo alluminio opaco)	270,-	○	○	
85696	Isolamento a rullo per parabrezza e finestre laterali in cabina di guida (7)	400,-	○	○	7
34101	Zanzaziera plissettata per la porta scorrevole	300,-	○	○	6
33603	Letto sollevabile in colore BanquiseBianco ( Maxiletto incl. rete a doghe e materasso in spec. schiuma) (2)	4.600,-	-	○	150
33611	Letto sollevabile nello stesso colore del veicolo ( Maxiletto incl. rete a doghe e materasso in spec. schiuma) (2)	5.600,-	●	○	150
33704	Oblò Heki (zona letto) 700x500 mm (5)	370,-	-	○	10
83897	Tendalino in color Antracite 2,60 x 2,00 m - montato con speciale adattatore per tetto sollevabile	635,-	○	-	24
83924	Tendalino in color Antracite 3,25 m - montato con speciale adattatore per tetto sollevabile	740,-	-	○	24
83925	Tendalino in color Antracite 3,05 m - montato con speciale adattatore per tetto sollevabile	635,-	-	○	23
32110	Gradino elettrico	350,-	○	○	8
<b>Trasformazione interna</b>					
1903	Tappezzeria Turin (nei sedili in cabina Fiat e prima seduta in abitacolo)		●	●	
1880	Sedili Komfort in cabina di guida (anzichè sedili Fiat di serie) e prima seduta in abitacolo (di serie) design Albero	985,-	○	○	
1902	Sedili Komfort in cabina di guida (anzichè sedili Fiat di serie) e prima seduta in abitacolo (di serie) design Salinas	985,-	○	○	
1881	Sedili Komfort in cabina di guida (anzichè sedili Fiat di serie) e prima seduta in abitacolo (di serie) design Garbo	985,-	○	○	
20009	Seduta doppia Turin (la prima seduta è di serie)	490,-	○	○	13
20012	Seduta doppia Albero (la prima seduta è di serie)	625,-	○	○	13
20018	Seduta doppia Salinas (la prima seduta è di serie)	625,-	○	○	13
20013	Seduta doppia Garbo (la prima seduta è di serie)	625,-	○	○	13
20011	Seduta singola agganciabile Turin	625,-	○	○	19.5
20015	Seduta singola agganciabile Albero	760,-	○	○	19.5
20019	Seduta singola agganciabile Salinas	760,-	○	○	19.5
20016	Seduta singola agganciabile Garbo	760,-	○	○	19.5

● Serie

◆ Su richiesta (senza sovrapprezzo)

○ Accessori

- Non è possibile

□ Disponibile in opzione nel pacchetto

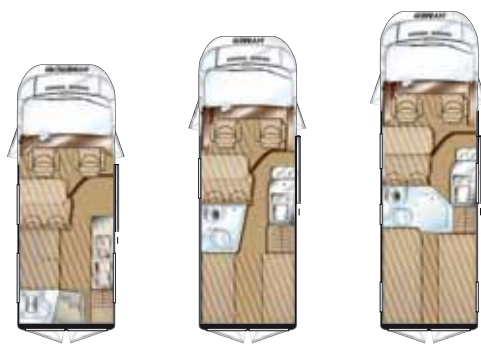


# Accessori FIAT - Sydney e Rio

	Euro	Sydney	Rio	Peso aggiuntivo
<b>Arredamento interno / Design</b>				
47663 Variante : letto singolo ( in senso di marcia sx )	180,-	○	○	8
57988 Kit lenzuoli	130,-	○	○	1
57989 Kuschelpaket (composto da 2 cuscini)	60,-	○	○	
47522 Moquette Havana per abitacolo (consegnata arrotolata)	185,-	○	○	5
47502 Moquette Eclipse per abitacolo (consegnata arrotolata)	255,-	○	○	7
47509 Moquette in cabina HYMERCAR	85,-	○	○	3
34113 Tenda divisoria in 2 pezzi tra zona dinette e zona letto	130,-	-	○	3
<b>Multimedia / Impianti</b>				
87202 Speciale Naviciver con Software per camper - Radio / CD / DVD / USB / Bluetooth	1.060,-	○	○	4
87204 Antenna - DVBT-	95,-	○	○	0.5
87996 Antifurto	305,-	○	○	2
51723 Seconda Batteria di servizio 160 AH	605,-	○	○	50
51722 Predisposizione pannelli solari	145,-	○	○	2
60525 Serbatoio acqua di recupero isolato e riscaldato	550,-	○	○	14
<b>Cucina / Bagno</b>				
59145 Mobile Toilette	125,-	○	○	3.5
83062 2 Sedie richiudibili + Tavolo - incl. supporti per bloccaggio	300,-	○	○	13

- Serie
- ◆ Su richiesta (senza sovrapprezzo)
- Accessori
- Non è possibile
- Disponibile in opzione nel pacchetto

# Prezzi e dati tecnici FIAT - Serengeti, Grand Canyon e Yellowstone



	Serengeti	Grand Canyon	Yellowstone
Autotelaio di serie	Fiat Ducato	Fiat Ducato	Fiat Ducato
Motorizzazione base (a)	130 Multijet	130 Multijet	130 Multijet
Cilindrata ccm	2287	2287	2287
kW (CV) per U/min	96 (130) per 3.600	96 (130) per 3.600	96 (130) per 3.600
Coppia Nm per U/min	320 per 1.800	320 per 1.800	320 per 1.800
Normativa seguita	Euro 5	Euro 5	Euro 5
Distribuzione	2 OHC (con cinghia di distribuzione)	2 OHC (con cinghia di distribuzione)	2 OHC (con cinghia di distribuzione)
Trasmissione	Trasmissione anteriore	Trasmissione anteriore	Trasmissione anteriore
Marce	6	6	6
Capacità serbatoio carburante ca. Lt.	120	120	120
Misura pneumatici	215/70 R15 C	215/70 R15 C	215/70 R15 C
Lunghezza complessiva ca. mm	5413	5998	6363
Larghezza esterna ca. mm	2080	2080	2080
Larghezza interna ca. mm	1980	1980	1980
Altezza complessiva ca. mm (b)	255	255	255
Altezza complessiva a tetto chiuso ca. mm (b)	270 (SA)	270 (SA)	270 (SA)
Altezza complessiva a tetto aperto ca. mm (b)	350 (SA)	350 (SA)	350 (SA)
Altezza abitativa interna ca. mm	190	190	190
Passo ca. mm	3450	4035	4035
Sbalzo posteriore ca. mm	1015	1015	1380
Raggio di sterzata ca. m	12,5	13,5	14,3
Massa in ordine di marcia ca. kg (c)	2825	2880	2990
Carico utile ca. kg (d)	475 / 675 (SA)	420 / 620 (SA)	510 / 860 (SA) / 1010 (SA)
Massa complessiva tecnicamente consentita kg	3300 / 3500 (SA)	3300 / 3500 (SA)	3500 / 3850(SA) / 4000(SA)
Massa rimorchiabile rimorchio frenato kg (g)	2500 / 3000 (SA )(g)	2500 / 3000 (SA) (g)	2500 / 3000 (SA) (g)
Massa rimorchiabile rimorchio non frenato kg	750	750	750
Posti omologati (e)	4	4	4
Posti letto	2 / 4 (SA)	2 / 3(SA) / 4(SA) / 5(SA)	2 / 3(SA) / 4(SA) / 5(SA)
Misura letto anteriore lu x la ca. cm	165 x 89/50	165 x 89/50	165 x 89/50
Misure letto posteriore Lu x La ca. cm	192/176 x 142/122	195 x 150	197 x 80 / 185 x 80
Misura letto sul tetto Lu x La ca. cm	200 x 135 (SA)	200 x 135 (SA)	200 x 135 (SA)
Capacità frigorifero ca. Lt.	80	97	80
Fuochi fornello	2	2	2
Capacità serbatoio acqua potabile ca. Lt.	100	100	100
Impianto acqua calda	Boiler 11 l	Boiler 11 l	Boiler 11 l
Capacità serbatoio acqua di recupero ca. Lt.	100	100	100
Riscaldamento con termoventilazione	Truma Combi 4	Truma Combi 4	Truma Combi 4
Prese 12V / 230V	1 / 2	1 / 2	1 / 2
Capacità bombole gas ca. kg	1 x 11 / 1 x 5	1 x 11 / 1 x 5	2 x 11
Batteria motore AH	110	110	110
Batteria di servizio AH	160	95	95

# Dotazioni di serie FIAT - Serengeti, Grand Canyon e Yellowstone

## Autoteleiaio

- Airbag per autista e passeggero
- Climatizzatore automatico in cabina con filtro antipolline
- Specchi retrovisori elettrici e riscaldati
- ESP, ABS, ASR, Hill Holder e Traction Plus
- Tempomat (Regolatore di velocità)
- Serbario carburante 120 Lt.
- Alternatore maggiorato 180 AH
- Batteria maggiorata 110 AH
- Luci diurne
- Sedili in cabina girevoli
- Supporto sedile rivestito
- Precablaggio originale
- DAB + MP3-Radio/CD
- Volante multifunzioni con comandi radio
- 4 Altoparlanti
- Copricerchi
- Kit di gonfiaggio con Compressore e valvola supplementare di riserva

## Carrozzeria

- Colore esterno BanquiseBianco
- Pavimento isolato
- Profilo sgocciolatoio nero - Lato passeggero
- Oscuranti termici per cabina con tenda divisoria
- Piano di calpestio con botola apribile
- Finestre Acriliche isolate, dotate di oscurante a zanzariera a rullo
- Oblò Heki 700x500 mm in zona abitativa
- Oblò Heki- 400x400 mm sopra zona letto

## Trasformazione interna

- Zona bagno variabile con porta scorrevole e doccia (Serengeti)
- Doccia con porta scorrevole (Grand Canyon e Yellowstone)
- Thetford Toilette
- Tavolo scorrevole / allungabile con possibilità di uso all'esterno
- Prolunga estraibile per piano cucina (Grand Canyon e Yellowstone)
- Vano apribile per scarpe (Grand Canyon e Yellowstone)
- Rete a doghe alzabile verticalmente (Grand Canyon e Yellowstone)
- Letto con ampio gavone
- Cassetti molto profondi dotati di cerniere e chiusure servo assistite (Serengeti)
- Gavone Gas per 2 bombole gas
- Binari dotati di 4 agganci spostabili per fissare oggetti (Grand Canyon e Yellowstone)

## Design interno

- Mobilio in Design Umbria Select
- Tappezzeria Turin
- Pareti rivestite in stoffa nella zona letto (Grand Canyon e Yellowstone)

## Riscaldamento / Condizionatore / Impianti

- Riscaldamento Truma Combi 4
- Illuminazione interna a LED
- Batteria da 160 AH al Gel incluso caricatore (Serengeti)
- Batteria da 95 AH al Gel incluso caricatore (Grand Canyon e Yellowstone)

## Cucina

- Frigorifero a compressore 80 Lt. (Serengeti)
- Frigorifero ad assorbimento 97 Lt. (Grand Canyon)
- Frigorifero ad assorbimento 80 Lt. (Yellowstone)
- Fornello a 2-Fuochi con copertura in vetro
- Lavello con coperchio in vetro
- Serbatoio acqua potabile 100 Lt.
- Serbatoio acqua di recupero 100 Lt. (Montato sotto pavimento)
- Indicatore di livello per acqua potabile e di recupero

# Accessori FIAT - Serengeti, Grand Canyon e Yellowstone

		Euro	Serengeti	Grand Canyon	Yellowstone	Peso aggiuntivo
<b>Autotelaio</b>						
5861	Fiat Ducato 3,3 t - 2.3 Multijet - 96 KW/130 CV - Euro 5 - passo 3450 mm		●	-	-	
5862	Fiat Ducato 3,3 t - 2.3 Multijet - 109 KW/148 CV - Euro 5 - passo 3450 mm	1.190,-	○	-	-	20
5863	Fiat Ducato 3,3 t - 3.0 Multijet - 130 KW/177 CV - Euro 5 - passo 3450 mm	3.560,-	○	-	-	70
5871	Fiat Ducato 3,5 t - 2.3 Multijet - 96 KW/130 CV - Euro 5 - passo 3450 mm	595,-	○	-	-	20
5872	Fiat Ducato 3,5 t - 2.3 Multijet - 109 KW/148 CV - Euro 5 - passo 3450 mm	1.750,-	○	-	-	40
5873	Fiat Ducato 3,5 t - 3.0 Multijet - 130 KW/177 CV - Euro 5 - passo 3450 mm	4.090,-	○	-	-	90
5811	Fiat Ducato 3,3 t - 2.3 Multijet - 96 KW/130 CV - Euro 5 - passo 4035 mm		-	●	-	
5812	Fiat Ducato 3,3 t - 2.3 Multijet - 109 KW/148 CV - Euro 5 - passo 4035 mm	1.170,-	-	○	-	20
5816	Fiat Ducato 3,3 t - 3.0 Multijet - 130 KW/177 CV - Euro 5 - passo 4035 mm	3.500,-	-	○	-	70
5821	Fiat Ducato 3,5 t - 2.3 Multijet - 96 KW/130 CV - Euro 5 - passo 4035 mm	585,-	-	○	-	20
5822	Fiat Ducato 3,5 t - 2.3 Multijet - 109 KW/148 CV - Euro 5 - passo 4035 mm	1.750,-	-	○	-	40
5826	Fiat Ducato 3,5 t - 3.0 Multijet - 130 KW/177 CV - Euro 5 - passo 4035 mm	4.090,-	-	○	-	90
5828	Fiat Ducato MAXI 3,5 t - 2.3 Multijet - 109 KW/148 CV - Euro 5 - passo 4035 mm (3)	2.115,-	-	○	-	50
5829	Fiat Ducato MAXI 3,5 t - 3.0 Multijet - 130 KW/177 CV - Euro 5 - passo 4035 mm (3)	4.450,-	-	○	-	100
5850	Fiat Ducato 3,5 t - 2.3 Multijet - 96 KW/130 CV - Euro 5 - passo 4035 mm		-	-	●	
5851	Fiat Ducato 3,5 t - 2.3 Multijet - 109 KW/148 CV - Euro 5 - passo 4035 mm	1.170,-	-	-	○	40
5852	Fiat Ducato 3,5 t - 3.0 Multijet - 130 KW/177 CV - Euro 5 - passo 4035 mm	3.500,-	-	-	○	90
5830	Fiat Ducato MAXI 3,5 t - 2.3 Multijet - 96 KW/130 CV - Euro 5 - passo 4035 mm (3)	360,-	-	-	○	30
5831	Fiat Ducato MAXI 3,5 t - 2.3 Multijet - 109 KW/148 CV - Euro 5 - passo 4035 mm (3)	1.530,-	-	-	○	50
5832	Fiat Ducato MAXI 3,5 t - 3.0 Multijet - 130 KW/177 CV - Euro 5 - passo 4035 mm (3)	3.865,-	-	-	○	100
5840	Fiat Ducato MAXI 4,0 t - 2.3 Multijet - 96 KW/130 CV - Euro 5 - passo 4035 mm (3)	800,-	-	-	○	50
5841	Fiat Ducato MAXI 4,0 t - 2.3 Multijet - 109 KW/148 CV - Euro 5 - Passo 4035 mm (3)	1.970,-	-	-	○	70
5842	Fiat Ducato MAXI 4,0 t - 3.0 Multijet - 130 KW/177 CV - Euro 5 - passo 4035 mm (3)	4.300,-	-	-	○	120
2344	Cambio automatico Comfort Matic	2.040,-	○	○	○	17
2310	Volante e leva del cambio in pelle	195,-	○	○	○	
2356	Colore esterno BanquiseBianco		●	●	●	
2354	Colore esterno Oro Bianco	535,-	○	○	○	
2367	Colore esterno FerGrigio	535,-	○	○	○	
2350	Colore esterno AlluminioGrigio	535,-	○	○	○	
2391	Colore esterno Nero	535,-	○	○	○	
	Paraurti anteriore verniciato nello stesso colore del veicolo (solo in combinazione con telaio Light)	195,-	○	○	○	
37269	Paraurti posteriore verniciato nello stesso colore del veicolo (solo in combinazione con telaio Light)	400,-	○	○	○	
37201	Paraurti e passaruota posteriori verniciati nello stesso colore della carrozzeria (solo per Fiat MAXI)	605,-	-	○	○	
37202	Paraurti anteriore e posteriore, passaruota verniciato nello stesso colore della carrozzeria (solo per Fiat MAXI)	1.050,-	-	○	○	
2363	Sensori di parcheggio	280,-	○	○	○	1
20150	Gancio di traino	670,-	○	○	○	34
25292	Cerchi in lega da 17" CH 7,5 x 17 misura dei pneumatici 235/60 R17C	1.930,-	○	○	○	14
25293	Cerchi in lega da 17" CH 7,5 x 17 misura dei pneumatici 235/60 R17C - Ducato MAXI	1.930,-	-	○	○	14
<b>Carrozzeria</b>						
35129	Design adesivi Woodline (tipo Legno)	370,-	○	○	○	
35128	Design adesivi Aluline (tipo alluminio opaco)	270,-	○	○	○	
85696	Isolamento a rullo per parabrezza e finestre laterali in cabina di guida (7)	400,-	○	○	○	7
34101	Zanzaziera plissettata per la porta scorrevole	300,-	○	○	○	6
33603	Letto sollevabile in colore BanquiseBianco ( Maxiletto incl. rete a doghe e materasso in spec. schiuma) (4)	4.600,-	○	○	○	150
33611	Letto sollevabile nello stesso colore del veicolo ( Maxiletto incl. rete a doghe e materasso in spec. schiuma) (4)	5.600,-	○	○	○	150
33704	Oblò Heki (zona letto) 700x500 mm (5)	370,-	○	○	○	10
83924	Tendalino in color Antracite 3,25 m - montato con speciale adattatore per tetto sollevabile	740,-	○	-	-	24
83925	Tendalino in color Antracite 3,05 m - montato con speciale adattatore per tetto sollevabile	635,-	○	-	-	23
83898	Tendalino in color Antracite 3,75 m	810,-	-	○	○	27
83899	Tendalino in color Antracite 3,55 m - montato con speciale adattatore per tetto sollevabile	660,-	-	○	○	26
32110	Gradino elettrico	350,-	○	○	○	8

● Serie

◆ Su richiesta (senza sovrapprezzo)

○ Accessori

- Non è possibile

□ Disponibile in opzione nel pacchetto

# Accessori FIAT - Serengeti, Grand Canyon e Yellowstone

		Euro	Serengeti	Grand Canyon	Yellowstone	Peso aggiuntivo
<b>Trasformazione interna</b>						
1879	Tappezzeria Turin (Sedili in cabina e dinette rivestiti uguale agli interni)		● ● ●			
1897	Tappezzeria Albero (Sedili in cabina e dinette rivestiti uguale agli interni)	360,-	○ ○ ○			
1901	Tappezzeria Salinas (Sedili in cabina e dinette rivestiti uguale agli interni)	360,-	○ ○ ○			
1900	Tappezzeria Garbo (Sedili in cabina e dinette rivestiti uguale agli interni)	360,-	○ ○ ○			
1904	Sedili Komfort in cabina di guida (anzichè sedili Fiat di serie) e prima seduta in abitacolo (di serie) design Albero		○ ○ ○			
1905	Sedili Komfort in cabina di guida (anzichè sedili Fiat di serie) e prima seduta in abitacolo (di serie) design Salinas	985,-	○ ○ ○			
1906	Sedili Komfort in cabina di guida (anzichè sedili Fiat di serie) e prima seduta in abitacolo (di serie) design Garbo	985,-	○ ○ ○			
47654	Tavolo abbassabile con cuscino supplementare per creare un altro posto letto includendo il sedile autista ( 165 x 89/50 )	200,-	- ○ ○ ○			4
<b>Arredamento interno / Design</b>						
813	Mobiliario in design Merano Birnbaum		◆ ◆ ◆			
829	Mobiliario in design Umbria Select		◆ ◆ ◆			
47522	Moquette Havana per abitacolo (consegnata arrotolata)	185,-	○ ○ ○			5
47502	Moquette Eclipse per abitacolo (consegnata arrotolata)	155,-	○ ○ ○			7
47509	Moquette in cabina HYMERCAR	85,-	○ ○ ○			3
57988	Kit lenzuoli	130,-	○ ○ ○ ○			1
<b>Multimedia / Impianti</b>						
87202	Speciale Naviceiver con Software per camper - Radio / CD / DVD / USB / Bluetooth	1.060,-	○ ○ ○ ○			4
43229	TFT 19" LED incl. attacco TFT e DVD-Player	705,-	○ ○ ○ ○			8
87204	Antenna - DVBT-	95,-	○ ○ ○ ○			0.5
87996	Antifurto	305,-	○ ○ ○ ○			2
51723	Seconda Batteria di servizio 160 AH	605,-	○ - -			50
51722	Predisposizione pannelli solari	145,-	○ ○ ○ ○			2
60525	Serbatoio acqua di recupero isolato e riscaldato	550,-	○ ○ ○ ○			14

● Serie  
◆ Su richiesta (senza sovrapprezzo)

○ Accessori  
- Non è possibile

□ Disponibile in opzione nel pacchetto

# Informazioni

## Informazioni importanti

Ogni modifica eseguita dopo la produzione può ridurre i margini di sicurezza del veicolo.

Gli accessori ed i pezzi di ricambio consigliati dalla HYMER AG sono stati progettati esclusivamente per il Vostro veicolo e sono stati da noi collaudati ed approvati. Il Vostro rivenditore specializzato HYMER dispone di questi prodotti e delle informazioni tecniche, per eseguire l'installazione a regola d'arte.

Gli accessori installati, trasformati o aggiunti che non sono da noi approvati, possono compromettere o ridurre i margini di sicurezza e provocare eventuali danni, anche nel caso esista una comunicazione comprovante la possibilità di installazione dell'accessorio.

Vi preghiamo di comprendere come la HYMER AG non possa assumersi responsabilità per danni causati da accessori non approvati e da modifiche o cambiamenti non autorizzati.

I pesi indicati sono approssimativi. Il carico utile indicato sul catalogo si riduce in relazione agli accessori installati, dei quali viene fornito il relativo peso sul presente listino.

I dati relativi a dotazioni, aspetto, prestazioni, dimensioni e masse sono suscettibili di una tolleranza del +/- 5%. I dati sono riferiti alla data di stampa del catalogo e del listino e rispettano le disposizioni europee. Nel corso della produzione ci riserviamo il diritto di apportare modifiche alle dotazioni o disegni del prodotto. Prima di formalizzare l'acquisto, Vi consigliamo di verificare presso un rivenditore specializzato HYMER la situazione aggiornata delle dotazioni di serie e se siano state apportate modifiche.

Vi preghiamo di osservare che, in caso di installazione di un accessorio specialmente nella zona posteriore, come ad esempio portamoto o gancio di traino ecc., va sempre rispettato il carico massimo ammesso sull'assale.

I prezzi degli accessori sono validi solo se ordinati prima della costruzione del veicolo e montati in fabbrica. Non sono validi per montaggio successivo. Il montaggio successivo a volte può non essere possibile o costare di più.

Il presente listino prezzi è valido sulla base delle dotazioni di serie definite al momento della messa in stampa. Nonostante un accurato controllo dei contenuti, non sono esclusi possibili errori di stampa e/o di traduzione. Può essere che sul catalogo o sul listino prezzi siano presenti fotografie o disegni raffiguranti accessori che non fanno parte della dotazione di serie. L'impianto idrico è rispondente alla normativa 2002/72/EG del 07/2011, e corrisponde all'attuale livello tecnico.

Prima di formalizzare l'acquisto, Vi consigliamo di verificare presso un concessionario HYMER l'attuale dotazione di serie e qualora siano state apportate modifiche.

I prezzi indicati sono prezzi consigliati (non vincolanti) in EURO (IVA inclusa) e si intendono franco fabbrica, spese di immatricolazione esclusa.

Ci riserviamo la possibilità di variare il veicolo e tutte le sue componenti senza preavviso alcuno: prezzi, accessori, listini e dati tecnici riguardanti la nostra produzione.

Questo nuovo listino prezzi sostituisce con effetto immediato il precedente listino prezzi.

Il cliente finale non è autorizzato a ritirare il veicolo ordinato direttamente in fabbrica.

## Spiegazioni

- (1) Cape Town: Non è possibile in combinazione con Exteriorpaket I
- (2) Rio: L'opzione tetto sollevabile è possibile solo in combinazione con Autotelaio 3,5 t
- (3) Ordinando il telaio Fiat Ducato Maxi l'altezza complessiva si aumenta di ca. 5 cm
- (4) L'opzione tetto sollevabile è possibile solo in combinazione con Autotelaio 3,5 t o 4,0 t
- (5) L'opzione oblò Heki non è possibile in combinazione con letto sollevabile
- (7) Ordinando oscurante a rullo per parabrezza e oscuranti speciali per i vetri laterali della cabina (codice 85700) oppure isolamento a rullo per parabrezza e finestre laterali in cabina di guida (codice 85696) le tendine di serie in cabina non vengono fornite.

## Cape Town:

DSG

cambio a doppio accoppiamento con 7 marce

Questo cambio automatico permette in modo completamente automatico i cambi marcia senza interruzione della trazione.

In combinazione con BlueMotion Technology e il display Multifunzionale, il DSG offre anche una funzione ruota libera: il conducente toglie il piede dal gas, il motore viene temporaneamente disaccoppiato per risparmiare carburante.

BMT

Blue Motion Technology.

Un pacchetto tecnologico, composto dal sistema Start & Stop, Brake Energy Regeneration, Cruise Control e pneumatici con bassa resistenza al rotolamento riduce significativamente il consumo di carburante.

Questo pacchetto è compatibile a scelta con motorizzazione 2.0 LT.TDI da 103 kW o con motorizzazione BiTDI 2.0 Lt. con 132 kW.

Per il motore da 103 kW e 132 kW al posto del cambio di serie a 6 marce è ordinabile anche un cambio a doppia frizione a 7 marce (DSG) (in combinazione con il display multi-funzione).

Su richiesta, i due potenti motori sono compatibili con la trazione integrale 4MOTION.

4MO

Trazione integrale 4Motion.

A seconda delle esigenze, la trasmissione viene distribuita automaticamente tra l'asse anteriore e quello posteriore.

Il differenziale autobloccante elettronico assicura una trazione uniforme per esempio quando si inizia con una forte accelerazione oppure in caso di fondo dissestato.

## Dati tecnici

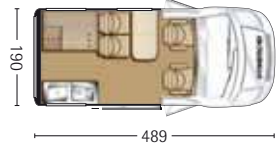
- (a) Attenzione: gli accessori opzionali come motorizzazioni e telaio maggiorato, cambio automatico e climatizzatore, aumentano il peso del veicolo. Il peso di ogni accessorio supplementare è reperibile nel listino prezzi.
- (b) L'altezza cambia montando alcuni accessori.
- (c) La massa in ordine di marcia in base alla Normativa EN1646-2 è comprensiva di equipaggiamento base (75 kg per il conducente, serbatoio carburante pieno, serbatoio acqua dolce 20 Lt., riserva gas in bombole di alluminio al 100% e cavi elettrici) della dotazione di serie e nella variante base del veicolo. La massa in ordine di marcia (e di conseguenza il carico utile o il numero di passeggeri) variano a seconda della motorizzazione o della variante abitativa prescelta e in funzione degli accessori installati. Sono possibili delle legittime variazioni, che rientrano nelle tolleranze di produzione.
- (d) Il carico utile indicato è chiaramente in funzione del peso a vuoto e si riduce del peso degli accessori installati (i valori sono riportati sul listino o possono essere richiesti ai rivenditori autorizzati HYMER), e presuppone anche una distribuzione omogenea del carico. Il calcolo del carico utile massimo consentito avviene nel seguente modo: 75 kg per ogni passeggero, 10 kg di bagaglio personale per ogni passeggero e per il conducente, 10 kg per ogni metro di lunghezza del veicolo, più il carico utile restante, che può venire impiegato per l'installazione di accessori o per caricare ulteriore bagaglio.
- (e) Il numero dei posti omologati si riduce, nel caso in cui la massa in ordine di marcia (b) aumenti. La variazione della massa in ordine di marcia è riconducibile in special modo alla scelta di una motorizzazione diversa alla motorizzazione di base, all'installazione di accessori e alla scelta di varianti abitative. Accertatevi, grazie ai pesi riportati sul listino prezzi o chiedendo ai rivenditori specializzati HYMER, che la "massa complessiva tecnicamente consentita" non venga superata e che resti sufficiente carico utile per passeggeri e bagaglio.
- (f) Cape Town: La massa tecnicamente consentita del traino è di max 5300 kg
- (g) Solo in combinazione con telaio Maxi
- (h) La larghezza effettiva del letto sollevabile è di ca. 127 cm

Programmi di pavimento  
VW - Cape Town

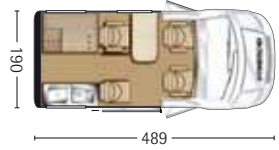
Cape Town 3.000 kg



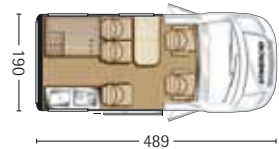
Cape Town 3.000 kg



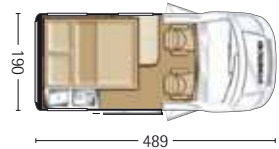
Cape Town 3.000 kg



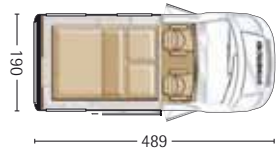
Cape Town 3.000 kg



Cape Town 3.000 kg

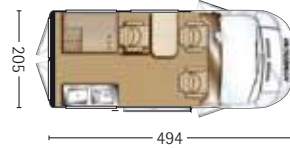


Cape Town 3.000 kg

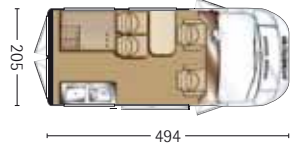


Programmi di pavimento  
FIAT - Sydney

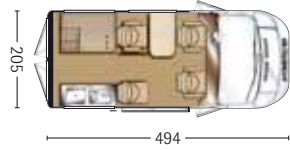
Sydney 3.300 kg



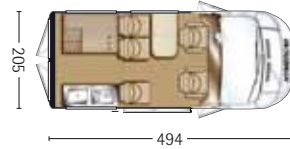
Sydney 3.300 kg



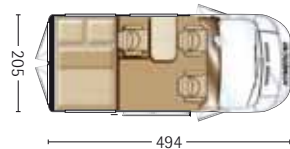
Sydney 3.300 kg



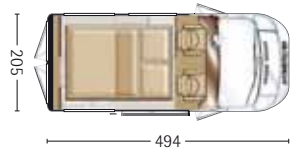
Sydney 3.300 kg



Sydney 3.300 kg

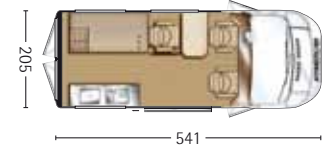


Sydney 3.300 kg

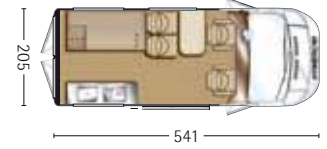


Programmi di pavimento  
FIAT - Rio

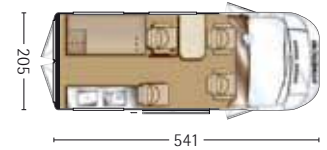
Rio 3.300 kg



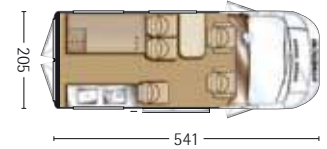
Rio 3.300 kg



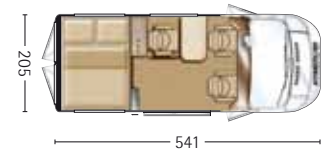
Rio 3.300 kg



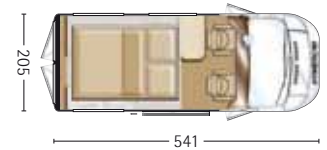
Rio 3.300 kg



Rio 3.300 kg

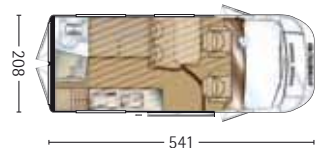


Rio 3.300 kg



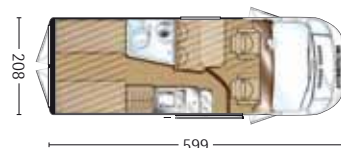
Programmi di pavimento  
FIAT - Serengeti

Serengeti 3.300 kg [ 3.500 kg ]



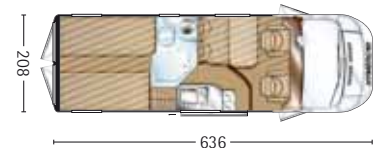
Programmi di pavimento  
FIAT FIAT - Grand Canyon

Grand Canyon 3.300 kg [ 3.500 kg ]



Programmi di pavimento  
FIAT - Yellowstone

Yellowstone 3.500 kg



HYMER AKTIENGESELLSCHAFT  
Holzstraße 19  
Postfach 1140  
D-88330 Bad Waldsee  
[www.hymer.com](http://www.hymer.com)  
[info@hymer.com](mailto:info@hymer.com)

Il presente listino prezzi è valido in base alla dotazione di serie definita al momento della messa in stampa. Nonostante un accurato controllo dei contenuti, non sono esclusi possibili errori di stampa. Nel corso della produzione ci riserviamo il diritto di apportare modifiche alla dotazione o migliore del prodotto. Prima di formalizzare l'acquisto, Le consigliamo di verificare presso un concessionario HYMER l'attuale dotazione di serie e qualora siano state apportate modifiche.

***EHYMERCAR***