



Reisemobile 2011 | Van Klasse | Teilintegrierte | Teilintegrierte mit Hubbett | Alkoven | Vollintegrierte

Freiheit, die bewegt.



**REISEMOBILE DER MARKE KNAUS HABEN EUROPaweIT 5 JAHRE DICHTIGKEITSGARANTIE UND 24 MONATE GEWÄHRLEISTUNG.  
BITTE BEACHTEN SIE FÜR ALLE REISEMOBILE DER MARKE KNAUS:**

Maß- und Gewichtsangaben bewegen sich durch die Verwendung natürlicher Rohstoffe innerhalb möglicher Toleranzen von +/-5%.

Durch An-, Um- oder Einbauten in nicht autorisierten Werkstätten gefährden Sie Ihre Sicherheit und riskieren den Verlust der allgemeinen Betriebslaubnis und der KNAUS-Gewährleistung. Lassen Sie deshalb Reparaturen oder Nachrüstungen nur beim autorisierten KNAUS-Fachhändler durchführen und bestehen Sie auf KNAUS-Originalextras.

Nachträgliche Um- und Einbauten, soweit diese technisch möglich sind, erfordern zusätzliche Montage- und Materialkosten. In Einzelfällen kann es zum gegenseitigen Ausschluss von Sonderwunsch-Kombinationen kommen. Technische Änderungen in Konstruktion, Farbe und Ausstattung behalten wir uns, soweit es dem technischen Fortschritt dient, vor.

Die Abbildungen zeigen zum Teil Sonderausstattungen, die gegen Mehrpreis lieferbar sind.  
Der Inhalt entspricht dem Stand der Drucklegung im Dezember 2010. Sie ist ab dem 01.01.2011 für das Modelljahr 2011 gültig.  
Vorherige Preislisten verlieren ihre Gültigkeit.  
Irrtum und Druckfehler müssen wir uns vorbehalten.

**DIE WASSERVERSORGUNGSANLAGE ENTSPRICHT MINDESTENS DEM STAND DER TECHNIK 03/2009 (RICHTLINIE 2002/72/EG)**

**\*) ERLÄUTERUNGEN ZU DEN GEWICHTSANGABEN FÜR IHR KNAUS REISEMOBIL:**

Knaus Reisemobile zeichnen sich durch hohe Zulademöglichkeiten aus.

Durch innovative Lösungen wie der Verwendung hochfester Stähle beim Fahrwerk oder intelligenter Wabentechnik im Möbelbau werden geringe Eigengewichte der Knaus Reisemobile realisiert.

Der Gesetzgeber hat geregelt, dass als Gewichtsangabe eines Reisemobils die „Masse im fahrbereitem Zustand“ und die „Zulässige Gesamtmasse“ angegeben werden (Richtlinie 92/21 EWG):

**DIE MASSE IM FAHRBEREITEM ZUSTAND IST DEFINIERT ALS:**

Masse des leeren Fahrzeugs (inkl. Bordwerkzeug)  
+ Dieseltank zu 90% gefüllt (bei SUN LINER 600 LG mit 60 ltr. Dieseltank)  
+ 75 kg (Fahrergewicht)  
+ Flüssiggasflaschen zu 90% gefüllt  
+ Frischwassertank zu 90% gefüllt (bei SUN LINER mit 50 ltr. Frischwassertank)  
+ Frischwassererhitzer zu 90% gefüllt  
= Masse im fahrbereitem Zustand

**BEISPIEL:**

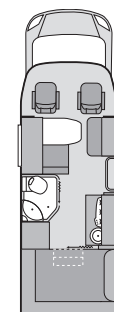
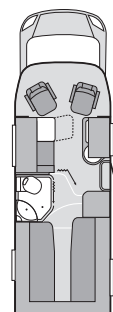
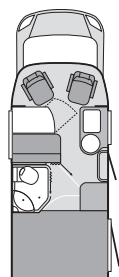
Masse des leeren Fahrzeugs (inkl. Bordwerkzeug) 2850 kg  
Zulässige Gesamtmasse 3500 kg  
Maximale Zulademöglichkeit  
(Personen, Gepäck, Beladung, Gas, Wasser, Treibstoff etc.) 650 kg

Die Masse des leeren Fahrzeugs wird durch Wiegung eines Fahrzeugs in serienmäßiger Ausstattung (ohne Sonderausstattungen, Zubehör oder Paketausstattungen; mit Bordwerkzeug) ermittelt.

Bitte beachten Sie, dass Sonderausstattungen, Zubehör und Pakete durch ihren Einfluß auf die Masse des leeren Fahrzeugs die maximale Zulademöglichkeit eines Reisemobils reduzieren können. Als Nutzer eines Reisemobils sind Sie verpflichtet, im Fahrbetrieb die „Zulässige Gesamtmasse“ und die jeweiligen maximalen Achslasten nicht zu überschreiten.

**BEI BESTELLUNG VON OPTIONEN, DIE BESTANDTEILE AUS DEN PAKETEN ERSETZEN, WERDEN DIESE PAKETBESTANDTEILE NICHT ZUSÄTZLICH MITGELIEFERT.**

# VAN TI



VAN TI	550 MD	600 ME	600 MG
<b>GRUNDMOTORISIERUNG</b>			
FIAT 2,2 l Multijet 100 Light	42.880,00 €	44.920,00 €	44.920,00 €
FIAT 2,2 l Multijet 100 Light - Passion Style	43.690,00 €	45.740,00 €	45.740,00 €
<b>AUFPREIS</b>			
Motorisierung 2,3L Multijet 130 light	1.840,00 €	1.840,00 €	1.840,00 €
Motorisierung 3,0L Multijet 160 light	4.330,00 €	4.330,00 €	4.330,00 €
<b>Grundausrüstung</b>			
Gesamtlänge (cm)	599	668	668
Breite cm (außen/innen)	219/204	219/204	219/204
Höhe cm (außen/innen)	272/196	272/196	272/196
<b>2,2 l Multijet und 2,3 l Multijet / 3,0 l Multijet</b>			
Masse des leeren Fahrzeugs (kg)*	2.580 / 2.630	2.650 / 2.700	2.650 / 2.700
Masse im fahrbereiten Zustand (kg)*	2.853 / 2.903	2.923 / 2.973	2.923 / 2.973
Zulässige Gesamtmasse (kg)*	3.500	3.500	3.500
Maximale Zulademöglichkeit (kg)*	920 / 870	850 / 800	850 / 800
Anhängelast (kg)	2.000	2.000	2.000
Radstand (cm)	345	380	380
Reifengröße	215 / 70 R 15 CP	215 / 70 R 15 CP	215 / 70 R 15 CP
Felgengröße	6J x 15	6J x 15	6J x 15
Zulässige Personenzahl im Fahrbetrieb	4	4	4
Schlafplätze	2	2	3
<b>FAHRERHAUS / CHASSIS FIAT</b>			
ABS / Fahrerairbag	x	x	x
Automatische Drei-Punkt-Gurte höhenverstellbar	2	2	2
Elektronische Wegfahrsperre	x	x	x
Fahrtür mit PKW-Komfort	x	x	x
Elektrische Fensterheber	x	x	x
Servolenkung	x	x	x

\* = Erklärung siehe Seite 2

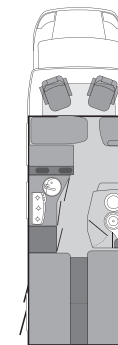
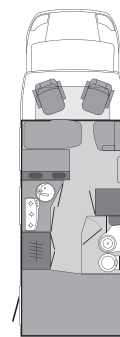
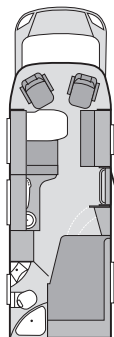
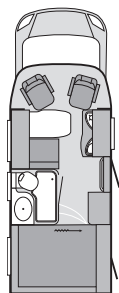
x Serienausstattung  
- Technisch nicht vorgesehen

1) ausziehbar (Bettverbeiterung)

VAN TI	550 MD	600 ME	600 MG
<b>1. AUFBAU</b>			
Alu-Glattblech in weiß	x	x	x
Ausstell- / Schiebefenster mit integriertem Doppelrollo	3	4	4
Dachluken, Öffnung 40 x 40 cm	2	2	2
Gaskasten (2 x 11 kg)	x	x	x
Heckgarage (cm) (B x H Tür)	75 x 105	75 x 105	75 x 105
Integrierte dritte Bremsleuchte	x	x	x
Vorzellleuchte	x	x	x
Ein-Schlüssel-Schließanlage	x	x	x
Wandstärke Dach (cm)	3,3	3,3	3,3
Wandstärke Seitenwand (cm)	3,3	3,3	3,3
Wandstärke Boden (cm)	4	4	4
<b>2. WOHNRAUM</b>			
Drei-Punkt-Gurt in Fahrtrichtung	2	2	2
Möbeldekor: Wildkirsche/Passion Cherry	x	x	x
Polsterauswahl: Atlanta, Montego, Virginia	x	x	x
Bettenmaße Bug (cm)	-	-	195 x 78
Bettenmaße Heck (cm)	204 x 136/126	201 x 80 + 191 x 80 <sup>1)</sup>	204 x 140
PVC-Bodenbelag	x	x	x
<b>3. GAS, HEIZUNG, WASSER</b>			
Abwasservolumen in Liter	95	95	95
Frischwasservolumen in Liter	100	100	100
Gasanlage 30 mbar	x	x	x
Truma SecuMotion	x	x	x
Truma Gasheizung (Warmwasserbereitung 10 Liter)	Combi 6	Combi 6	Combi 6
Umluftanlage	x	x	x
Wasserversorgung	Tauchpumpe	Tauchpumpe	Tauchpumpe
<b>4. KÜCHE / BAD</b>			
2-Flammen-Kocher, Spülbecken aus Edelstahl, versenkt, Glasabdeckung	x	x	x
Hochwertige Armaturen	x	x	x
Komfort-Nasszelle Waschbeckenarmatur schwenkbar in Garage	x	x	x
Kühlschrank (Volumen in Liter)	75	75	110
Thetford-Toilette	x	x	x
Dusche integriert	x	x	x
<b>5. ELEKTROVERSORGUNG</b>			
Stromversorgung/Innenbeleuchtung mit 230V Euro-Außenanschluss, div. Schuko / 12 V Innensteckdosen	x	x	x
Control Panel	x	x	x
Ladegerät 190 VA	x	x	x
Sicherungsautomat	x	x	x
Wohnraumbatterie	80 Ah	80 Ah	80 Ah
TV-Vorbereitung	x	x	x
Ambiente Lichtsteuerung	x	x	x

VAN TI Pakete			
<b>213180</b>	<b>VAN TI Home-Line Paket</b>	<b>27 kg</b>	<b>1.950,00</b>
<ul style="list-style-type: none"> <li>- Faltsystem für Front- und Seitenscheibenisolierung (Remis)</li> <li>- 3-Flammen-Gasherd statt 2-Flammen</li> <li>- Insektenschutztür</li> <li>- Abwassertank isoliert und beheizt</li> <li>- Kühlschrank 97 ltr. statt 75 ltr.</li> <li>- Midi Heki</li> <li>- Radiovorbereitung</li> <li>- Fahrer-/Beifahrersitze drehbar und mit Schonbezug</li> </ul>			
<b>212152</b>	<b>Plus Paket</b>	<b>6,5 kg</b>	<b>549,00</b>
<ul style="list-style-type: none"> <li>- Flachbildschirm 17"</li> <li>- KNAUS-Teleskoparm mit Drehmechanik</li> </ul>			
<b>213184</b>	<b>Silver-Line Ausstattung</b>		<b>1.985,00</b>
<ul style="list-style-type: none"> <li>- Fahrerhaus und Aufbau in silber</li> <li>- Hutze und Fender in silber</li> <li>- Stoßstange teillackiert, in silber</li> <li>- Heckleuchenträger in silber</li> </ul>			
<b>212100</b>	<b>Multimediapaket I</b>	<b>4 kg</b>	<b>999,00</b>
<ul style="list-style-type: none"> <li>- Radio CD/MP3 mit USB und Bluetooth-Freisprecheinrichtung</li> <li>- Rückfahrvideosystem - 6,5" Monitor</li> </ul>			
<b>212102</b>	<b>Multimediapaket II</b>	<b>4 kg</b>	<b>1.999,00</b>
<ul style="list-style-type: none"> <li>- Navigationssystem</li> <li>- Rückfahrkamera (ohne Monitor)</li> </ul>			
<b>212106</b>	<b>Sicherheitspaket</b>		<b>749,00</b>
<ul style="list-style-type: none"> <li>- Alarmanlage Cobra</li> <li>- Gassensor ohne Sirene</li> </ul>			
<b>212050</b>	<b>Fiat Paket</b>	<b>36 kg</b>	<b>2.280,00</b>
<ul style="list-style-type: none"> <li>- Klimaanlage Fahrerhaus manuell</li> <li>- Tempomat</li> <li>- Airbag für Beifahrerseite</li> <li>- ASR</li> <li>- Außenspiegel, elektrisch verstell- und beheizbar</li> </ul>			
Bitte beachten Sie, dass sich bei Nichtbestellung des Fiat Paket die Lieferzeit des Fahrzeuges um 3-6 Monate verlängert.			

# SPORT TI



SPORT TI	600 MG	650 MF	650 MG	700 MEG
<b>FIAT-GRUNDMOTORISIERUNG</b>				
FIAT 2,2 l JTD 100 Light	45.940,00 €	-	-	-
FIAT 2,3 l JTD 130 Light	-	50.300,00 €	50.300,00 €	50.550,00 €
<b>AUFPREIS</b>				
Motorisierung 2,3L Multijet 130 light	1.840,00 €	-	-	-
Motorisierung 3,0L Multijet 160 light	4.330,00 €	2.490,00 €	2.490,00 €	2.490,00 €
Motorisierung 2,3L Multijet 130 Heavy	-	-	1.450,00 €	1.450,00 €
Motorisierung 3,0L Multijet 160 Heavy	-	-	3.940,00 €	3.940,00 €
<b>Grundausrüstung</b>				
Gesamtlänge (cm)	658	711	718	756
Breite cm (außen/innen)	230/216	230/216	230/216	230/216
Höhe cm (außen/innen)	272/196	272/196	272/196	272/196
<b>FIAT 2,2 l und 2,3 l / 3,0 l Multijet Light</b>				
Masse des leeren Fahrzeugs (kg)*	2.620 / 2.670	2.688 / 2.738	2.698 / 2.748	2.758 / 2.808
Masse im fahrbereiten Zustand (kg)*	2.902 / 2.952	2.970 / 3.020	2.980 / 3.030	3.040 / 3.090
Zulässige Gesamtmasse (kg)*	3.500	3.500	3.500	3.500
Maximale Zulademöglichkeit (kg)*	880 / 830	812 / 762	802 / 752	742 / 692
Anhängelast (kg)	2.000	2.000	2.000	2.000
Radstand (cm)	380	403	380	403
Reifengröße 3,5 t	215 / 70 R 15 CP	215 / 70 R 15 CP	215 / 70 R 15 CP	215 / 70 R 15 CP
Felgengröße 3,5 t	6J x 15	6J x 15	6J x 15	6J x 15
<b>FIAT 2,3 l / 3,0 l Multijet Heavy</b>				
Masse des leeren Fahrzeugs (kg)*	-	-	2.738 / 2.788	2.798 / 2.858
Masse im fahrbereiten Zustand (kg)*	-	-	3.020 / 3.070	3.080 / 3.130
Zulässige Gesamtmasse (kg)*	-	-	4.000	4.000
Maximale Zulademöglichkeit (kg)*	-	-	1.262 / 1.212	1.202 / 1.142
Anhängelast (kg)	-	-	2.000	2.000
Radstand (cm)	-	-	380	403
Reifengröße 4,0 t	-	-	225 / 75 R 16 CP	225 / 75 R 16 CP
Felgengröße 4,0 t	-	-	6J x 16	6J x 16

\* = Erklärung siehe Seite 2

x Serienausstattung  
- Technisch nicht vorgesehen

SPORT TI	600 MG	650 MF	650 MG	700 MEG
Zulässige Personenzahl im Fahrbetrieb	4	4	4	4
Schlafplätze	2	3	3	2
<b>FAHRERHAUS / CHASSIS FIAT</b>				
ABS / Fahrerairbag	x	x	x	x
Automatische Drei-Punkt-Gurte höhenverstellbar	2	2	2	2
Elektronische Wegfahrsperre	x	x	x	x
Fahrtür mit PKW-Komfort	x	x	x	x
Servolenkung	x	x	x	x
<b>1. AUFBAU</b>				
Alu-Glattblech in weiß	X	x	x	x
Fenster mit integriertem Doppelrollo	4	5	4	4
Dachluken, Öffnung 40 x 40 cm	2	3	3	3
Gaskasten mit Außenklappe (2 x 11 kg)	x	x	x	x
Heckgarage (cm) (B x H Tür)	85 x 117 / 60 x 117 <sup>1)</sup>	65 x 110	85 x 117 / 60 x 117 <sup>1)</sup>	66 x 93
Heckspoiler mit integrierter dritter Bremsleuchte	x	x	x	x
Vorzeltleuchte	x	x	x	x
Serviceklappe (cm) (B x H)	-	-	-	-
Ein-Schlüssel-Schließanlage	x	x	x	x
Wandstärke Dach (cm)	3,3	3,3	3,3	3,3
Wandstärke Seitenwand (cm)	3,3	3,3	3,3	3,3
Wandstärke Boden (cm)	4	4	4	4
<b>2. WOHNRAUM</b>				
Drei-Punkt-Gurt in Fahrtrichtung	2	2	2	2
Möbeldekor Elsässkirsche	x	x	x	x
Polsterauswahl: Indiana, Nevada, Ohio	x	x	x	x
Bettenmaße Bug (cm)	-	195 x 95	207 x 120/64	-
Bettenmaße Mitte (cm)	-	-	-	-
Bettenmaße Heck (cm)	210 x 147	210 x 131/121	210 x 137	1x 198 x 86; 1 x 195 x 86
PVC-Bodenbelag	x	x	x	x
<b>3. GAS, HEIZUNG, WASSER</b>				
Abwasservolumen in Liter	95	95	95	95
Frischwasservolumen in Liter	110	110	110	110
Gasanlage 30 mbar	x	x	x	x
Truma SecuMotion	x	x	x	x
Truma Gasheizung (Warmwasserbereitung 10 Liter)	Combi 6	Combi 6	Combi 6	Combi 6
Umluftanlage	x	x	x	x
Wasserversorgung	Tauchpumpe	Tauchpumpe	Tauchpumpe	Tauchpumpe
<b>4. KÜCHE / BAD</b>				
Drei-Flammen-Kocher, Spülbecken aus Edelstahl, versenkt, Glasabdeckung	x	x	x	x
Kühlschrank (Volumen in Liter)	110	110	110	110
Hochwertige Armaturen	x	x	x	x
Komfort-Nasszelle	x	x	x	x

SPORT TI	600 MG	650 MF	650 MG	700 MEG
Dusche integriert / separat	x / -	- / x	- / x	- / x
Thetford-Toilette / Dometic	x / -	- / x	x / -	- / x
<b>5. ELEKTROVERSORGUNG</b>				
Stromversorgung/Innenbeleuchtung mit 230V Euro-Außenanschluss, div. Schuko / 12 V Innensteckdosen	x	x	x	x
Control Panel	x	x	x	x
Ladegerät 190 VA	x	x	x	x
Sicherungsautomat	x	x	x	x
Wohnraumbatterie	100 Ah	100 Ah	100 Ah	100 Ah

## SPORT TI Pakete

**212151 SPORT TI Paket**      **20 kg**      **1.025,00**

- Midi Heki
- Abwassertank isoliert und beheizt
- Insektenschutztür
- Radiovorbereitung inkl. Lautsprecher im Aufbau
- Schonbezüge für Fahrer- /Beifahrersitz

**212121 Silver-Line Ausstattung**      **2.060,00**

- Fahrerhaus und Aufbau in silber
- Hutze und Fender in silber
- Stoßstange teillackiert, in silber
- Heckleuchtenträger in silber
- KNAUS Radzierblenden

**212102 Multimediapaket II**      **4 kg**      **1.999,00**

- Navigationssystem
- Rückfahrkamera (ohne Monitor)

**212106 Sicherheitspaket**      **749,00**

- Alarmanlage Cobra
- Gassensor ohne Sirene

**212152 Plus Paket**      **6,5 kg**      **549,00**

- Flachbildschirm 17"
- KNAUS-Teleskoparm mit Drehmechanik

**212100 Multimediapaket I**      **4 kg**      **999,00**

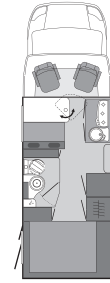
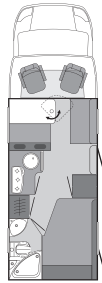
- Radio-CD/MP3 mit USB und Bluetooth-Freisprecheinrichtung
- Rückfahrkamera - 6,5" Monitor

**212050 Fiat Paket**      **36 kg**      **2.280,00**

- Klimaanlage Fahrerhaus manuell
- Tempomat
- Airbag für Beifahrerseite
- ASR
- Außenspiegel, elektrisch verstell- und beheizbar

Bitte beachten Sie, dass sich bei Nichtbestellung des Fiat Paket die Lieferzeit des Fahrzeuges um 3-6 Monate verlängert.

# SKY WAVE



SKY WAVE	650 MF	650 MG	700 MQ
<b>FIAT-GRUNDMOTORISIERUNG</b>			
FIAT 2,2 l JTD 100 Light	48.870,00 €	48.870,00 €	-
FIAT 2,3 l JTD 130 Light	-	-	56.570,00 €
<b>AUFPREIS</b>			
Motorisierung 2,3L Multijet 130 light	1.840,00 €	1.840,00 €	-
Motorisierung 3,0L Multijet 160 light	4.330,00 €	4.330,00 €	2.490,00 €
Motorisierung 2,3L Multijet 130 Heavy	3.290,00 €	3.290,00 €	1.450,00 €
Motorisierung 3,0L Multijet 160 Heavy	5.780,00 €	5.780,00 €	3.940,00 €
<b>Grundausrüstung</b>			
Gesamtlänge (cm)	701	701	749
Breite cm (außen/innen)	230/216	230/216	230/216
Höhe cm (außen/innen)	285/199	285/199	285/199
<b>FIAT 2,2 l und 2,3 l / 3,0 l Multijet Light</b>			
Masse des leeren Fahrzeugs (kg)*	2.718 / 2.768	2.718 / 2.768	2.818 / 2.868
Masse im fahrbereiten Zustand (kg)*	3.000 / 3.050	3.000 / 3.050	3.100 / 3.150
Zulässige Gesamtmasse (kg)*	3.500	3.500	3.500
Maximale Zulademöglichkeit (kg)*	782 / 732	782 / 732	682 / 632
Reifengröße 3,5 t	215 / 70 R 15 CP	215 / 70 R 15 CP	215 / 70 R 15 CP
Felgengröße 3,5 t	6J x 15	6J x 15	6J x 15
<b>FIAT 2,3 l / 3,0 l Multijet Heavy</b>			
Masse des leeren Fahrzeugs (kg)*	2.758 / 2.828	2.758 / 2.828	2.858 / 2.908
Masse im fahrbereiten Zustand (kg)*	3.040 / 3.090	3.040 / 3.090	3.140 / 3.190
Zulässige Gesamtmasse (kg)*	4.000	4.000	4.000
Maximale Zulademöglichkeit (kg)*	1.242 / 1.172	1.242 / 1.172	1.142 / 1.092
Anhängelast (kg)	1.900	1.900	2.000
Radstand (cm)	380	380	470
Reifengröße 4,0 t	225 / 75 R 16 CP	225 / 75 R 16 CP	225 / 75 R 16 CP
Felgengröße 4,0 t	6J x 16	6J x 16	6J x 16
Zulässige Personenzahl im Fahrbetrieb	4	4	4
Schlafplätze	bis 5	bis 4	bis 5



SKY WAVE	650 MF	650 MG	700 MQ
<b>FAHRERHAUS / CHASSIS FIAT</b>			
ABS / Fahrerairbag	x	x	x
Automatische Drei-Punkt-Gurte	2	2	2
Elektronische Wegfahrsperre	x	x	x
Fahrtür mit PKW-Komfort	x	x	x
Fiat Tiefrahmenchassis / Alko-Tiefrahmenchassis	x / -	x / -	- / x
Servolenkung	x	x	x
<b>1. AUFBAU</b>			
Alu-Glattblech in weiß	x	x	x
Ausstell- / Schiebefenster mit integriertem Doppelrollo	5	4	4
Dachluken, Öffnung 40 x 40 cm	2	2	2
Gaskasten in der Garage (2 x 11 kg)	x	Gaskasten mit Außenklappe	Gaskasten mit Außenklappe
Heckgarage (cm) (B x H Tür)	-	85 x 117,5	60 x 75
Heckspoiler mit integrierter dritter Bremsleuchte	x	x	x
Vorzellleuchte (LED) inkl. Bewegungsmelder	x	x	x
Serviceklappe (cm) (B x H)	60 x 75	-	-
Ein-Schlüssel-Schließanlage	x	x	x
Wandstärke Dach (cm)	3,3	3,3	3,3
Wandstärke Seitenwand (cm)	3,3	3,3	3,3
Wandstärke Boden (cm)	4	4	4
<b>2. WOHNRAUM</b>			
Drei-Punkt-Gurt in Fahrtrichtung	2	2	2
Möbeldekor Apple Bella	x	x	x
Polsterauswahl: Nevada, Ohio, Virginia	x	x	x
Bettenmaße Hubbett, elektrisch (cm)	200 x 140 <sup>1)</sup>	200 x 140 <sup>1)</sup>	200 x 140 <sup>1)</sup>
Bettenmaße Bug (cm)	210 x 123/110		210 x 123/110
Bettenmaße Mitte (cm)	-	-	-
Bettenmaße Heck (cm)	196 x 132	201 x 140	190 x 140
PVC-Bodenbelag	x	x	x
<b>3. GAS, HEIZUNG, WASSER</b>			
Abwasservolumen in Liter	95	95	95
Frischwasservolumen in Liter	110	110	110
Gasanlage 30 mbar	x	x	x
Truma SecuMotion	x	x	x
Truma Gasheizung (Warmwasserbereitung 10 Liter)	Combi 6	Combi 6	Combi 6
Umluftanlage	x	x	x
Wasserversorgung	Tauchpumpe	Tauchpumpe	Tauchpumpe
<b>4. KÜCHE / BAD</b>			
3-Flammen-Kocher, Spülbecken aus Edelstahl, versenkt, Glasabdeckung	x	x	x
Kühlschrank (Volumen in Liter / Option)	110 / 189	110 / 189	110 / 189
Komfort-Nasszelle	x	x	x
Separate Dusche	x	x	x
Keramik-Kassetten-Toilette Dometic	x	x	x

\* = Erklärung siehe Seite 2

x Serienausstattung  
- Technisch nicht vorgesehen

1) alternativ Dachschrankausbau anstatt Hubbett möglich

**SKY WAVE**
**650 MF**
**650 MG**
**700 MQ**
**5. ELEKTROVERSORGUNG**

Stromversorgung/Innenbeleuchtung mit 230V Euro-Außenanschluss,

div. Schuko / 12 V Innensteckdosen

Control Panel

Ladegerät mit Tiefladeschutz

Sicherungsautomat

Wohnraumbatterie

Radio / TV Vorbereitung

Fußraumbeleuchtung (Night-Light)

x

x

192 VA

x

100 Ah

x

x

x

x

192 VA

x

100 Ah

x

-

x

x

192 VA

x

100 Ah

x

x

**SKY WAVE Pakete**
**212300 Sky Wave Paket 21 kg 1.590,00**

- Abwassertank isoliert und beheizt
- Insektenschutztür
- Radiovorbereitung inkl. Lautsprecher
- Schonbezüge Fahrer/Beifahrersitz
- Faltsystem für Front- und Seitenscheibenisolierung (Remis)
- Ausstellfenster in der Hutze

**212100 Multimediapaket I 4 kg 999,00**

- Radio-CD/MP3 mit USB und Bluetooth-Freisprecheinrichtung
- Rückfahrkamera - 6,5" Monitor

**212106 Sicherheitspaket 749,00**

- Alarmanlage Cobra
- Gassensor ohne Sirene

**212152 Plus Paket 6,5 kg 549,00**

- Flachbildschirm 17"
- KNAUS-Teleskoparm mit Drehmechanik

**212102 Multimediapaket II 4 kg 1.999,00**

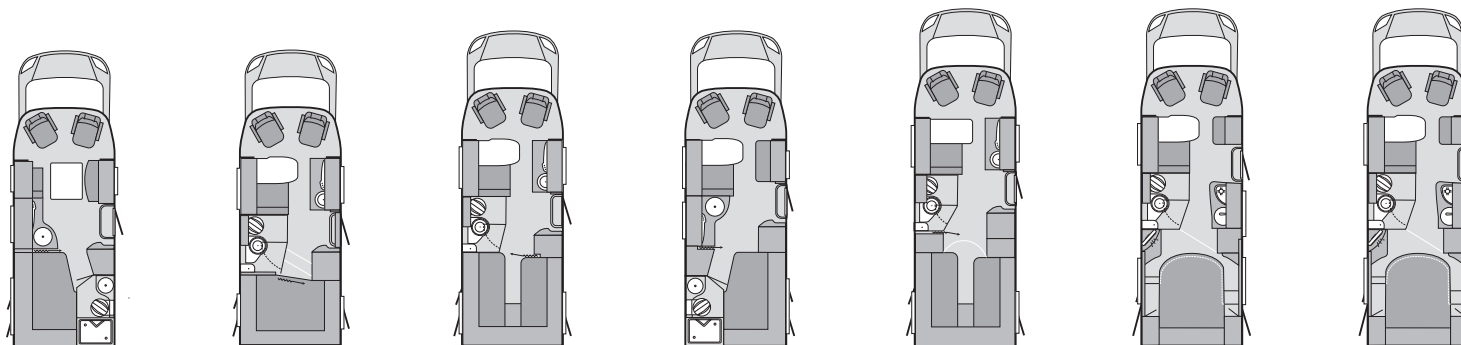
- Navigationssystem
- Rückfahrkamera (ohne Monitor)

**212050 Fiat Paket 36 kg 2.280,00**

- Klimaanlage Fahrerhaus manuell
- Tempomat
- Airbag für Beifahrerseite
- ASR
- Außenspiegel, elektrisch verstell- und beheizbar

Bitte beachten Sie, dass sich bei Nichtbestellung des Fiat Paket die Lieferzeit des Fahrzeuges um 3-6 Monate verlängert.

# SUN TI



SUN TI	600 UF	600 MG	650 MEG	650 MF	700 MEG	700 MQ	700 MQG
<b>FIAT-GRUNDMOTORISIERUNG</b>							
FIAT 2,2 l JTD 100 Light	54.530,00 €	50.590,00 €					
FIAT 2,3 l JTD 130 Light	-	-	57.990,00 €	57.990,00 €	59.730,00 €	60.240,00 €	60.240,00 €
<b>AUFPREIS</b>							
Motorisierung 2,3L Multijet 130 light	1.840,00 €	1.840,00 €	-	-	-	-	-
Motorisierung 3,0L Multijet 160 light	4.330,00 €	4.330,00 €	2.490,00 €	2.490,00 €	2.490,00 €	2.490,00 €	2.490,00 €
Motorisierung 2,3L Multijet 130 Heavy	-	-	1.450,00 €	1.450,00 €	1.450,00 €	1.450,00 €	1.450,00 €
Motorisierung 3,0L Multijet 160 Heavy	-	-	3.940,00 €	3.940,00 €	3.940,00 €	3.940,00 €	3.940,00 €
<b>Grundausrüstung</b>							
Gesamtlänge (cm)	664	664	708	708	756	756	756
Breite cm (außen/innen)	230/216	230/216	230/216	230/216	230/216	230/216	230/216
Höhe cm (außen/innen)	272/199	272/199	272/199	272/199	272/199	272/199	272/199
<b>FIAT 2,2 l und 2,3 l / 3,0 l Multijet Light</b>							
Masse des leeren Fahrzeugs (kg)*	2.720 / 2.770	2.720 / 2.770	2.800 / 2.850	2.800 / 2.850	2.883 / 2.933	2.883 / 2.933	2.883 / 2.933
Masse im fahrbereiten Zustand (kg)*	3.002 / 3.052	3.002 / 3.052	3.082 / 3.132	3.082 / 3.132	3.165 / 3.215	3.165 / 3.215	3.165 / 3.215
Zulässige Gesamtmasse (kg)*	3.500	3.500	3.500	3.500	3.500	3.500	3.500
Maximale Zulademöglichkeit (kg)*	780 / 730	780 / 730	700 / 650	700 / 650	617 / 567	617 / 567	617 / 567
Reifengröße 3,5 t	215 / 70 R 15 CP	215 / 70 R 15 CP	215 / 70 R 15 CP	215 / 70 R 15 CP	215 / 70 R 15 CP	215 / 70 R 15 CP	215 / 70 R 15 CP
Felgengröße 3,5 t	6J x 15	6J x 15	6J x 15	6J x 15	6J x 15	6J x 15	6J x 15
<b>FIAT 2,3 l / 3,0 l Multijet Heavy</b>							
Masse des leeren Fahrzeugs (kg)*	-	-	2.840 / 2.890	2.840 / 2.890	2.923 / 2.973	2.923 / 2.973	2.923 / 2.973
Masse im fahrbereiten Zustand (kg)*	-	-	3.122 / 3.172	3.122 / 3.172	3.205 / 3.255	3.205 / 3.255	3.205 / 3.255
Zulässige Gesamtmasse (kg)*	-	-	4.000	4.000	4.000	4.000	4.000
Maximale Zulademöglichkeit (kg)*	-	-	1.160 / 1.110	1.160 / 1.110	1.077 / 1.027	1.077 / 1.027	1.077 / 1.027
Anhängelast (kg)	2.000	2.000	2.000	2.000	2.000	2.000	2.000
Radstand (cm)	380	380	403	403	403	403	403
Reifengröße 4,0 t	-	-	225 / 75 R16 CP	225 / 75 R 16 CP	225 / 75 R 16 CP	225 / 75 R 16 CP	225 / 75 R 16 CP
Felgengröße 4,0 t	-	-	6J x 16	6J x 16	6J x 16	6J x 16	6J x 16
Zulässige Personenzahl im Fahrbetrieb	3	4	4	4	4	4	4
Schlafplätze	3	2	2	3	2	3	3

\* = Erklärung siehe Seite 2

x Serienausstattung  
- Technisch nicht vorgesehen

SUN TI	600 UF	600 MG	650 MEG	650 MF	700 MEG	700 MQ	700 MQG
<b>FAHRERHAUS / CHASSIS FIAT</b>							
ABS / Fahrerairbag	x	x	x	x	x	x	x
Automatische Drei-Punkt-Gurte	2	2	2	2	2	2	2
Elektronische Wegfahrsperre	x	x	x	x	x	x	x
Fahrtür mit PKW-Komfort	x	x	x	x	x	x	x
Servolenkung	x	x	x	x	x	x	x
<b>1. AUFBAU</b>							
Alu-Glattblech in weiß	x	x	x	x	x	x	x
Ausstell- / Schiebefenster mit integriertem Doppelrollo	4	4	4	4	4	4	4
Dachluken, Öffnung 40 x 40 cm	2	2	2	2	2	2	2
Hebe-Kippdach elektrisch (Remistar)	x	x	x	x	x	x	x
Gaskasten mit Außenklappe (2 x 11 kg)	x	x	x	x	x	x	x
Heckgarage (cm) (B x H Tür)	-	85 x 117,5	75 x 105	-	75 x 105	60 x 75	60 x 105
Heckspoiler mit integrierter dritter Bremsleuchte	x	x	x	x	x	x	x
Vorzeltleuchte	x	x	x	x	x	x	x
Serviceklappe für Staufach unter Boden (Batterie) (B x H)	85 x 20	85 x 20	85 x 20	85 x 20	85 x 20	85 x 20	85 x 20
Serviceklappe (cm) (B x H)	50 x 75	-	-	60 x 75	-	-	-
Ein-Schlüssel-Schließanlage	x	x	x	x	x	x	x
Wandstärke Dach (cm)	3,3	3,3	3,3	3,3	3,3	3,3	3,3
Wandstärke Seitenwand (cm)	3,3	3,3	3,3	3,3	3,3	3,3	3,3
Wandstärke Boden (cm)	4	4	4	4	4	4	4
<b>2. WOHNRAUM</b>							
Drei-Punkt-Gurt in Fahrtrichtung	1	2	2	2	2	2	2
Möbeldekor Passion Cherry	x	x	x	x	x	x	x
Polsterauswahl: Atlanta, Montego, Virginia	x	x	x	x	x	x	x
Bettenmaße Mitte (cm)	210 x 80/91	-	-	210 x 90	-	210 x 61	210 x 61
Bettenmaße Heck (cm)	198 x 131 cm	210 x 142/132	198 x 86 1) + 186 x 86	198 x 131	198 x 86 1) + 186 x 86	200 x 150	200 x 150
PVC-Bodenbelag	x	x	x	x	x	x	x
<b>3. GAS, HEIZUNG, WASSER</b>							
Abwasservolumen in Liter	95	95	95	95	95	95	95
Frischwasservolumen in Liter	105	110	110	110	110	110	110
Gasanlage 30 mbar	x	x	x	x	x	x	x
Truma SecuMotion	x	x	x	x	x	x	x
Truma Gasheizung (Warmwasserbereitung 10 Liter)	Combi 6	Combi 6	Combi 6	Combi 6	Combi 6	Combi 6	Combi 6
Umluftanlage	x	x	x	x	x	x	x
Wasserversorgung	Tauchpumpe	Tauchpumpe	Tauchpumpe	Tauchpumpe	Tauchpumpe	Tauchpumpe	Tauchpumpe
<b>4. KÜCHE / BAD</b>							
3-Flammen-Kocher, Spülbecken aus Edelstahl, versenkt, Glasabdeckung	x	x	x	x	x	x	x
Kühlschrank (Volumen in Liter / Option)	110	110	110	110	110	110	110
Komfort-Nasszelle	x	x	x	x	x	x	x
Separate Dusche	x	x	x	x	x	x	x
Keramik-Kassetten-Toilette Dometic	x	x	x	x	x	x	x

SUN TI	600 UF	600 MG	650 MEG	650 MF	700 MEG	700 MQ	700 MQG
--------	--------	--------	---------	--------	---------	--------	---------

### 5. ELEKTROVERSORGUNG

Stromversorgung/Innenbeleuchtung mit 230V Euro-Aussenanschluss, div. Schuko / 12 V Innensteckdosen	x	x	x	x	x	x	x
Control Panel	x	x	x	x	x	x	x
Ladegerät mit Tieffladeschutz	276 VA	276 VA	276 VA	276 VA	276 VA	276 VA	276 VA
Sicherungsautomat	x	x	x	x	x	x	x
Wohnraumbatterie	100 Ah	100 Ah	100 Ah	100 Ah	100 Ah	100 Ah	100 Ah
Radio / TV Vorbereitung	x	x	x	x	x	x	x
Einstiegsstufe beleuchtet (Entry-Light)	x	x	x	x	x	x	x
Bettgesteuerte Fußraumbeleuchtung (Night-Light)	x	x	x	x	x	x	x

### SUN TI Pakete

**212135 SUN TI Paket** **30 kg** **1.950,00**

- Aufbautür mit Fenster statt Standardtür
- Insektenschutztür
- Original Fiat-Sitz im KNAUS Polsterstoff
- Dachreling ohne Leiter
- Faltsystem für Front- und Seitenscheibenisolierung (Remis)
- Ambiente Lichtsteuerung
- Mini Heki über Bett

**212145 SUN TI Komfort-Paket** **35 kg** **2.490,00**

- Gourmetküche, mit Spinflo-Gaskocher
- Luxus Textilausstattung
- Ambiente Beleuchtung in Aluprofil mit LED Licht
- Fernbedienung für Ambiente Lichtsteuerung
- Teppichboden Fahrerhaus
- Teppichboden Wohnraum

**212131 SUN TI Media-Paket 1** **38 kg** **5.199,00**

**- Multimediasäule -**

- Antennenpaket OYSTER
- Soundsystem 5.1
- Navigationssystem
- Multimediasäule mit indirektem Licht und Ablagen
- Flachbildschirm 19" an Multimediasäule
- Rückfahrkamera (ohne Monitor)

**212132 SUN TI Media-Paket 2** **29,5 kg** **4.690,00**

**- Dachschrank TV -**

- Antennenpaket OYSTER
- aktives Soundsystem
- Navigationssystem
- Flachbildschirm 17" im Wohnraum
- Teleskoparm mit Drehmechanik für Flachfernsehgerät
- Rückfahrkamera (ohne Monitor)

**212133 SUN TI Media-Paket 3** **32,5 kg** **4.690,00**

**- Gaderoben TV -**

- Antennenpaket OYSTER
- aktives Soundsystem
- Navigationssystem
- Flachbildschirm 19"
- TV-Schwenkarm an Garderobe
- Rückfahrkamera (ohne Monitor)

**212142 Silver-Line Ausstattung** **2.935,00**

- Fahrerhaus und Aufbau in silber
- Hutze und Fender in silber
- Stoßstange teillackiert, in silber
- Heckleuchtenträger in silber
- Alufelgen

**212050 Fiat Paket** **36 kg** **2.280,00**

- Klimaanlage Fahrerhaus manuell
- Tempomat
- Airbag für Beifahrerseite
- ASR
- Außenspiegel, elektrisch verstell- und beheizbar

Bitte beachten Sie, dass sich bei Nichtbestellung des Fiat Paket die Lieferzeit des Fahrzeuges um 3-6 Monate verlängert.

# KNAUS TI Sonderausstattung

Artikelnr.		VAN TI	SPORT TI	SKY WAVE	SUN TI	GEWICHT IN KG	Listenpreis (inkl. 19% MwSt) [EUR]
	• = Option - = nicht möglich X = Serie						
	<b>BASISFAHRZEUG</b>						
	<b>Fahrwerk</b>						
200501	Airbag Beifahrer	•	•	•	•	2	299,00
200733	Air-Lift - Luftunterstützes Federsystem mit Kompressor	•	-	-	-	7,9	782,00
200731	Alufelge bis 3,5t 15" (Light-Chassis)	•	•	•	•	-	699,00
200979	Alufelge ab 4,0t 16" (Heavy-Chassis)	-	•	•	•	-	799,00
200188	Anhängerkupplung, abnehmbar inkl. elektronische Installation (nicht in Verbindung mit Kurbelstützen Heck bei Van Ti 550, Sport Ti 600) - bei Sky Wave, Sun Ti 650 MF + MG Anhängerkupplung, starr!	•	•	•	•	35	1.251,00
200669	ASR	•	•	•	•	-	179,00
200488	Außenspiegel, elektrisch verstell- und beheizbar	•	•	•	•	4	229,00
201125	Automatisiertes Schaltgetriebe inkl. ESP - nur 3,0 l Multijet (nicht in Verbindung mit Rußpartikelfilter)	•	•	•	•	22	2.321,00
201043	Ersatzrad Reismobil	•	•	•	•	27	168,00
201511	ESP inkl. „Hill Holder“	•	•	•	•	3	399,00
200904	Fahrerhaussitze höhenverstellbar	•	-	-	-	-	167,00
200511	Instrumententafel in Alu-Design	•	-	-	-	1	299,00
200980	Klimaanlage Fahrerhaus Fiat automatisch, mit Partikelfilter	•	•	•	•	30	1.699,00
200176	Klimaanlage Fahrerhaus Fiat, manuell	•	•	•	•	28	1.399,00
201006	Kraftstofftank 120l	-	•	•	•	2	179,00
200394	Kurbelstützen Heck (nicht möglich in Verbindung mit Anhängerkupplung bei Van Ti 550, Sport Ti 600) - modellabhängig	•	•	•	•	10	344,00
201163	Lenkrad mit Multifunktionstasten für Radiobedienung - nur in Verbindung mit CD- oder MP3-Radio Fiat;	•	•	•	•	-	95,00
201418	Lichtmaschine 180 A - Verstärkte Lichtmaschine Fiat	•	•	•	•	-	179,00
201039	Luftgefederte Hinterachse Fiat Ducato	•	•	•	•	-	2.083,00
200224	Motor-Wärmetauscher (nur in Verbindung mit Alde Warmwasserheizung)	-	-	-	•	4	840,00
200621	Motor-Wärmetauscher (nur in Verbindung mit Truma Warmluftheizung)	-	-	-	•	4	557,00
200178	Nebelscheinwerfer - Fiat	•	•	•	•	1	179,00
200703	Pilotensitze Aguti	•	•	•	•	8	1.299,00
200868	Radzierblenden im KNAUS Design	•	•	•	•	2	190,00
201119	Rußpartikelfilter Fiat - nur möglich bei 2,3 l und 3,0 l Multijet (nicht in Verbindung mit automatisiertes Getriebe bei 3,0 l Multijet)	•	•	•	•	4	1.099,00
200240	Schonbezug für Fahrer und Beifahrersitz	•	•	•	X	1	199,00
200682	Spurverbreiterung [1 Satz] - nicht in Verbindung mit Alufelgen	•	•	-	•	-	289,00
201638	Tagfahrlicht-Scheinwerfer LED	•	•	•	•	-	299,00
200567	Tempomat - Cruise Control	•	•	•	•	2	299,00
	<b>AUFBAU</b>						
	<b>Fenster, Türen, Belüftung</b>						
100588	Aufbautür mit Fenster statt Standardtür (bei VAN TI + SPORT TI ohne Abfallerimer)	•	•	•	•	5	580,00
101019	Ausstellfenster Heck links 70 x 35 cm (Van Ti 550 MD + 600 MG)	•	-	-	-	7	242,00

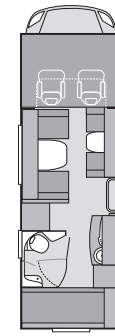
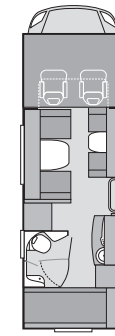
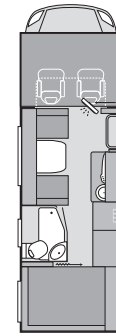
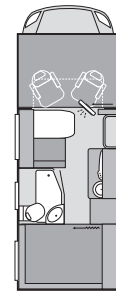
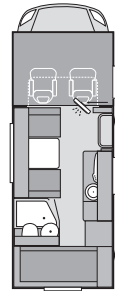
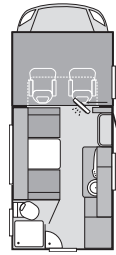
Artikelnr.		VAN TI	SPORT TI	SKY WAVE	SUN TI	GEWICHT IN KG	Listenpreis (inkl. 19% MwSt) [EUR]
	• = Option - = nicht möglich X = Serie						
101680	Ausstellfenster in der Hutze	-	-	•	-	15	950,00
101648	Befestigungspaket für Garage	•	•	•	-	-	129,00
100099	Dachlüfter Omnivent 12V, statt Dachluke	•	•	•	•	5	184,00
100526	Garagentüre auf Fahrerseite, zusätzlich (modellabhängig)	•	•	•	•	9,5	311,00
100914	Glasdach inkl. Verdunklungsrollo	•	•	-	•	25	1.226,00
100602	Insektenschutztür	•	•	•	•	3	328,00
100915	Midi-Heki 70 x 50 cm	•	•	•	-	2	358,00
101169	MiniHeki 40 x 40 cm	-	-	-	•	2	136,00
101267	Pandurfenster: durchgängiges Echtglasfenster	-	-	-	•	30	2.421,00
101196	Rahmenfenster Polyvision (Sun Ti)	-	-	-	•	-	669,00
100755	Stauklappe Heck links 60 x 105 cm (Sport Ti 650 MG + Sun Ti 650 MEG, 700 MEG + Sky Wave 700 MQ)	-	-	•	•	-	319,00
100755	Stauklappe Heck links 45 x 117,5 cm (Sun Ti 600 MG + Sky Wave 650 MG)	-	-	•	•	-	319,00
101302	Staufach in der Garage (möglich bei Garagen Grundrissen ab Aufbaulänge 650, modellabhängig)	•	•	•	•	-	144,00
	<b>Sonstiges</b>						
100887	GFK-Dach mit reduzierter Hagelempfindlichkeit	•	•	•	•	8	444,00
100469	Dachreling und Heckleiter - nicht möglich in Verbindung mit Klimaanlage bei Sport Ti; Sky Wave - nicht möglich in Verbindung mit Antennenpaket Caro bei Sky Wave	-	•	•	-	13,5	586,00
101034	Dachreling inkl. Heckleiter (grundrissabhängig)	•	-	-	-	13,5	586,00
100706	Dachreling ohne Heckleiter (Sun Ti)	-	-	-	•	7	596,00
100215	Fahrradträger für 2 Fahrräder (Heck)	•	-	•	-	6	293,00
100216	Fahrradträger für 3 Fahrräder (Heck)	•	-	•	-	6,5	315,00
101016	Fahrradhalter in Heckgarage (2 Räder)	•	•	•	•	3	107,00
100742	Fahrradträger für 2 Fahrräder, Heck	-	•	-	•	6	551,00
100743	Fahrradträger für 3 Fahrräder, Heck	-	•	-	•	6,5	586,00
100744	Fahrradträger für 4 Fahrräder, Heck	-	•	-	•	7	620,00
100734	Heckleiter inkl. Querprofile zu Dachreling (grundrissabhängig)	-	-	-	•	6	376,00
100237	Motorradhalter Alko, Traglast 130 kg	-	•	•	•	48	1.683,00
	<b>INNENEINRICHTUNG</b>						
	<b>Wohnen/Schlafen</b>						
550566	Alde Heizung statt Truma Heizung - nicht in Verbindung mit 189 l Kühlschrank)	-	-	-	•	15	1.109,00
550927	Baureihenübergreifende Stoffauswahl	•	•	•	•	5	506,00
551234	Bettverbreiterung inkl. Zusatzpolster - grundrissabhängig	-	-	-	•	2	99,00
550661	Dekopakete: Tischdecke, Dekokissen, Schlafkissen, Utensilentasche (modellabhängig)	•	•	•	•	11	196,00
550825	Elektrische Fußbodenheizung, modellabhängig	-	•	•	•	7	624,00
551711	Niedriges Bett - nur SPORT TI 700 MEG	-	•	-	-	-	ohne Aufpreis
550610	Faltsystem für Front-/Seitenscheibenisolierung	•	•	•	•	4	570,00
550241	Festbett mit Federkernmatratze	•	•	-	•	9,5	332,00
550244	Festbett mit Komfortmatratze	•	-	-	-	5	536,00

# KNAUS TI Sonderausstattung

Artikelnr.		VAN TI	SPORT TI	SKY WAVE	SUN TI	GEWICHT IN KG	Listenpreis (inkl. 19% MwSt) [EUR]
	• = Option - = nicht möglich X = Serie						
550856	Liftsystem für Hubtisch - modellabhängig	-	•	-	-	-	273,00
550003	Klimaanlage Dometic 1500 S - grundrissabhängig	•	•	•	•	30	1.679,00
550052	Klimaanlage Dometic B 2200 - grundrissabhängig	•	•	•	•	31	1.858,00
551070	Klimaanlage Saphir Compact - grundrissabhängig	-	-	-	•	20	1.889,00
551238	Lounge-Sitzgruppe (Anzahl der gurtgesicherten Sitzplätze verringert sich auf 3) - bei 600 UF nicht möglich	-	-	-	•	5/13	916,00
550234	Teppichboden im Fahrerhaus	•	•	•	•	3,5	154,00
550235	Teppichboden Wohnraum	•	•	•	•	4	311,00
<b>Gas/Heizung</b>							
351231	Dieselstandheizung Truma Combi D 6000 inkl. Warmwasser statt Gasheizung	-	-	-	•	5	499,00
301051	Fernanzeige Duo Comfort (Füllstandsanzeige im Fahrzeug) - nur in Verbindung mit Truma Duo Comfort!	•	•	•	•	-	132,00
300518	Gasausensteckdose	•	•	•	•	-	187,00
351274	Heizung Truma Combi EH statt Truma Combi	•	•	•	•	-	592,00
301050	Truma Duo Comfort (autom. Umschaltventil für Zweiflaschenanlagen)	•	•	•	•	1	128,00
<b>Küchenbereich</b>							
400369	Gasbackofen, modellabhängig	-	•	•	•	10	599,00
400466	Gas-Kocher 3-flamm statt 2-flamm	•	-	-	-	-	93,00
401232	Gourmetküche: Arbeitsplatte und Abdeckung in Mineralwerkstoff, Spülbecken in Edelstahl, Dunstabzug, Spinflo-Kocher, Ahorn massiv Schneidebrett und Holzschubladen mit Edelstahl Vollauszügen (grundrissabhängig)	-	-	-	•	15	2.049,00
401233	Gourmetküche: Arbeitsplatte und Abdeckung in Mineralwerkstoff, Spülbecken in Edelstahl, Dunstabzug, Cerankochfeld, Ahorn massiv Schneidebrett und Holzschubladen mit Edelstahl Vollauszügen (grundrissabhängig)	-	-	-	•	15	2.410,00
400709	Kühlschrank 145 l AES statt 110 l MES - nur Sport Ti 650 MG + 700 MEG	-	•	-	-	15	814,00
400287	Kühlschrank 97 l statt 75 l	•	-	-	-	10	306,00
401217	Kühlschrank 189 l AES statt 110 l MES (grundrissabhängig)	-	-	•	•	20	978,00
401310	Kühlschrank 50 l zusätzlich - Sun Ti 700 MQ + MQG	-	-	-	•	5	774,00
<b>Sanitär</b>							
450740	Isolierhaube Abwassertank - beheizbar	•	•	•	X	4	222,00
<b>Elektro</b>							
251236	Ambientebeleuchtung im Alu-Profil mit LED-Licht	-	-	-	•	-	123,00
250004	Antennenpaket CARO, digital - nicht möglich in Verbindung mit Dachreling oder Klimaanlage bei Sky Wave	•	•	•	•	10	1.995,00
250430	Antennenpaket Oyster, digital	-	-	-	•	14,5	2.999,00
250005	Antennenpaket Kathrein - digitalfähig (Radio).	•	•	•	-	9	840,00

Artikelnr.		VAN TI	SPORT TI	SKY WAVE	SUN TI	GEWICHT IN KG	Listenpreis (inkl. 19% MwSt) [EUR]
	• = Option - = nicht möglich X = Serie						
251237	Bodenstaubsauger Dometic (Einbau)	-	-	-	•	3,5	453,00
250201	Bord-Nassbatterie, zusätzlich	•	•	•	•	20	309,00
251720	Brennstoffzelle Efoy 1200 (grundrissabhängig)	•	•	•	•	7,3	3.699,00
251724	Brennstoffzelle Efoy 900 (grundrissabhängig)	•	•	•	•	6,6	2.999,00
201115	Freisprechanlage Parrot Bluetooth Car Kit (nicht in Verbindung mit Navigationssystem)	-	•	•	•	0,5	248,00
251235	Funkfernbedienung zur Ambiente Lichtsteuerung	•	-	-	•	-	145,00
250924	Flachbildschirm - 17" LCD Monitor	•	-	•	-	5	358,00
250969	Flachbildschirm - 19" LCD Monitor	-	-	-	•	5	399,00
551239	Multimediaboard inkl. TV-Halter, mit indirektem Licht und Ablagen	-	-	-	•	5	360,00
250869	Navigationssystem inkl. Bluetooth-Modul - modellabhängig	•	•	•	-	2	1.649,00
250231	Radio - CD/MP3-Tuner mit USB (nur in Verbindung mit Radiovorbereitung)	•	•	•	•	1	349,00
250233	Radiovorbereitung: 40 Watt Lautsprecher mit Außenantenne	•	•	•	X	3	279,00
250870	Rückfahrkamera (ohne Monitor) - nur in Verbindung mit Navigationssystem	•	•	•	•	2	499,00
250697	Rückfahrvideosystem - 6,5"-Monitor	•	•	•	•	4	799,00
251240	Soundsystem aktiv - nur möglich in Verbindung mit Navigationssystem	-	-	-	•	5	370,00
250916	Teleskoparm mit Drehmechanik für Flachbildschirm (Bug-Staukasten)	•	•	-	•	1,5	299,00
251230	TV-Schwenkarm 270° an Garderobe TV-Schwenkarm über KS-Schrank	-	-	-	•	-	216,00
<b>Markise</b>							
<b>Markise OMNISTOR (grundrissabhängig)</b>							
500161	• 305cm x 250cm	•	-	-	-	23	665,00
500892	• 305cm x 250cm	-	•	•	•	23	766,00
500893	• 355cm x 250cm	-	•	•	•	27	842,00
501333	• 405cm x 250cm	-	•	•	•	36,5	916,00

# SPORT TRAVELLER



SPORT TRAVELLER	500 D	600 DKG	600 MG	700 DG	700 DKG	700 DKG - "Travellight"
<b>FIAT-GRUNDMOTORISIERUNG</b>						
FIAT 2,2 l JTD 100 Light	40.470,00 €	48.980,00 €	49.460,00 €			
FIAT 2,3 l JTD 130 Light	-			54.150,00 €	54.930,00 €	50.590,00 €
<b>AUFPREIS</b>						
Motorisierung 2,3L Multijet 130 Light	1.840,00 €	1.840,00 €	1.840,00 €	-	-	
Motorisierung 3,0L Multijet 160 Light	4.330,00 €	4.330,00 €	4.330,00 €	2.490,00 €	2.490,00 €	
Motorisierung 2,3L Multijet 130 Heavy	-	-	-	1.450,00 €	1.450,00 €	
Motorisierung 3,0L Multijet 160 Heavy	-	-	-	3.940,00 €	3.940,00 €	
<b>Grundausrüstung</b>						
Gesamtlänge (cm)	570	654	654	746	746	746
Breite cm (außen/innen)	230/216	230/216	230/216	230/216	230/216	230/216
Gesamthöhe	315	315	315	315	315	315
Innenhöhe (von/bis max.) cm	202-238	202-238	202-238	202-238	202-238	202-238
<b>FIAT 2,2 l und 2,3 l / 3,0 l Multijet Light</b>						
Masse des leeren Fahrzeugs (kg)*	2.600 / 2.650	2.787 / 2.837	2.787 / 2.837	2.995 / 3.045	2.995 / 3.045	2.850
Masse im fahrbereiten Zustand (kg)*	2.873 / 2.923	3.060 / 3.110	3.060 / 3.110	3.268 / 3.318	3.268 / 3.318	3.035
Zulässige Gesamtmasse (kg)*	3.500	3.500	3.500	3.500	3.500	3.500
Maximale Zulademöglichkeit (kg)*	900 / 850	713 / 663	713 / 663	505 / 455	505 / 455	650
Zulässige Personenzahl im Fahrbetrieb	6	6	4	4	4	6
Reifengröße 3,5 t	215/70 R15C	215/70 R15CP	215/70 R15CP	215/70 R15CP	215/70 R15CP	215/70 R15CP
Felgenreöße 3,5 t	6 x 15	6 x 15	6 x 15	6 x 15	6 x 15	6 x 15
<b>FIAT 2,3 l / 3,0 l Multijet Heavy</b>						
Masse des leeren Fahrzeugs (kg)*	-	-	-	3.035 / 3.085	3.035 / 3.085	-
Masse im fahrbereiten Zustand (kg)*	-	-	-	3.308 / 3.358	3.308 / 3.358	-
Zulässige Gesamtmasse (kg)*	-	-	-	4.000	4.000	-
Maximale Zulademöglichkeit (kg)*	-	-	-	965 / 915	965 / 915	-
Anhängelast (kg)	2.000	1.800	1.800	1.800	1.800	1.800
Radstand (cm)	300	345	345	403	403	403
Reifengröße 4,0 t	-	-	-	225/75 R16CP	225/75 R16CP	-
Felgenreöße 4,0 t	-	-	-	6J x 16	6J x 16	-



SPORT TRAVELLER	500 D	600 DKG	600 MG	700 DG	700 DKG	700 DKG - "Travellight"
Zulässige Personenzahl im Fahrbetrieb	-	-	-	6	6	-
Schlafplätze	4	6	4	6	7	7
<b>FAHRERHAUS / CHASSIS FIAT</b>						
ABS / Fahrerairbag	x	x	x	x	x	x
Automatische Drei-Punkt-Gurte	2	2	2	2	2	2
Elektronische Wegfahrsperre	x	x	x	x	x	x
Frontscheibe Verbundglas	x	x	x	x	x	x
Servolenkung	x	x	x	x	x	x
Sichtschutz	x	x	x	x	x	x
Füllvermögen Dieseltank	90	90	90	90	90	60
<b>1. AUFBAU</b>						
Alu-Glattblech in weiß	x	x	x	x	x	x
Ausstellfenster mit integriertem Doppelrollo	5	5	6	6	7	7
Dachluken, Öffnung 40 x 40 cm	2	3	3	2	3	3
Alkoven mit Holzlattenrost	x	x	x	x	x	x
Flankenschutz am Alkoven	x	x	x	x	x	x
Gaskasten mit Außenklappe (2 x 11 kg)	x	x	x	x	x	x
Heckgarage (cm) (B x H Tür)	-	60 x 117,5	85 x 117,5	85 x 117,5	60 x 117,5	60 x 117,5
Moderner Heckleuchenträger	x	x	x	x	x	x
Im Heck integrierte dritte Bremsleuchte	x	x	x	x	x	x
Vorzeltleuchte	x	x	x	x	x	x
Heckstaufach unter Boden	x	-	-	-	-	-
Serviceklappe für Staufach unter Boden (B x H)	60 x 22,5	-	-	-	-	-
Serviceklappe (cm) (B x H)	•	-	-	-	-	-
Ein-Schlüssel-Schließanlage	x	x	x	x	x	x
Wandstärke Dach (cm)	3,3	3,3	3,3	3,3	3,3	3,3
Wandstärke Seitenwand (cm)	3,3	3,3	3,3	3,3	3,3	3,3
Wandstärke Boden (cm)	4	4	4	4	4	4
<b>2. WOHNRAUM</b>						
Beckengurte gegen Fahrtrichtung	2	2	-	2	2	2
Drei-Punkt-Gurt in Fahrtrichtung	2	2	2	2	2	2
Möbeldekor Elsaskirsche	x	x	x	x	x	x
Polsterauswahl: Indiana, Nevada, Ohio	x	x	x	x	x	x
Bettenmaße Alkoven (cm)	210 x 160	210 x 160	210 x 160	210 x 160	210 x 160	210 x 160
Bettenmaße Mitte links (cm)	189 x 122	184 x 122	-	197 x 122	183 x 122	183 x 122
Bettenmaße Mitte rechts (cm)	-	-	-	-	160 x 62	160 x 62
Bettenmaße Heck (cm)	-	210 x 80 / 200 x 80	210 x 137	210 x 137	210 x 90 / 200 x 92	210 x 90 / 200 x 92
PVC-Bodenbelag	x	x	x	x	x	x
<b>3. GAS, HEIZUNG, WASSER</b>						
Abwasservolumen in Liter	95	95	95	95	95	95
Frischwasservolumen in Liter	100	100	100	100	100	100
Gasanlage 30 mbar	x	x	x	x	x	x
Truma SecuMotion	x	x	x	x	x	x
Alkovenheizung	x	x	x	x	x	x

\* = Erklärung siehe Seite 2

x Serienausstattung  
- Technisch nicht vorgesehen

SPORT TRAVELLER	500 D	600 DKG	600 MG	700 DG	700 DKG	700 DKG - "Travellight"
Truma Gasheizung (Warmwasserbereitung 10 Liter)	Combi 4	Combi 6	Combi 6	Combi 6	Combi 6	Combi 6
Umluftanlage	x	x	x	x	x	x
<b>4. KÜCHE / BAD</b>						
Drei-Flammen-Kocher, Spülbecken aus Edelstahl, versenkt, Glasabdeckung	x	x	x	x	x	x
Kühlschrank (Volumen in Liter / Option)	110	110	110	110	110	110
Hochwertige Armaturen	x	x	x	x	x	x
Integrierte Dusche	-	x	x	x	-	-
Dusche separat	x	-	-	-	x	x
Komfort-Nasszelle	x	x	x	x	x	x
Thetford-Toilette	x	x	x	x	x	x
<b>5. ELEKTROVERSORGUNG</b>						
12-V-Steckdosen	2	3	3	3	3	3
230-V-Steckdosen	3	2	2	2	2	2
Control Panel	x	x	x	x	x	x
Ladegerät 190 VA	x	x	x	x	x	x
Sicherungsautomat	x	x	x	x	x	x
Wohnraumbatterie	80 Ah	80 Ah	80 Ah	80 Ah	80 Ah	80 Ah
Radiovorbereitung	x	x	x	x	x	x
TV Vorbereitung	x	x	x	x	x	x

## SPORT TRAVELLER Pakete

### 212118 SPORT TRAVELLER Paket 45,5 kg 1.590,00

- Hebe-Kipptdach Remistar, elektr.
  - Insektenschutztür
  - Abwassertank beheizt und isoliert
  - Kurbelstützen
  - Zweites Alkovenfenster
  - TV / Leiterschacht inkl. ausziehbarer Alkovenleiter
- (\*bei 700DKG stattdessen Teleskoparm mit Drehmechanik für Flachbildschirm)

### 212121 Silver-Line Ausstattung 2.060,00

- Fahrerhaus und Aufbau in silber
- Fender in silber
- Stoßstange teillackiert, in silber
- Heckleuchenträger in silber
- KNAUS Radzierblenden

### 212122 Integrationspaket 6 kg 860,00

- Alkovenbett klappbar
- Faltsystem für Front- und Seitenscheibenisolierung (Remis)
- Schonbezüge für Fahrer- und Beifahrersitz

### 212102 Multimediapakete II 4 kg 1.999,00

- Navigationssystem
- Rückfahrkamera (ohne Monitor)

### 212106 Sicherheitspaket 749,00

- Alarmanlage Cobra
- Gassensor ohne Sirene

### 212050 Fiat Paket 36 kg 2.280,00

- Klimaanlage Fahrerhaus manuell
- Tempomat
- Airbag für Beifahrerseite
- ASR
- Außenspiegel, elektrisch verstell- und beheizbar

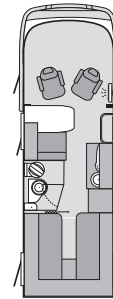
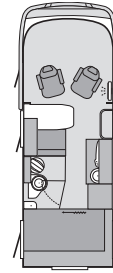
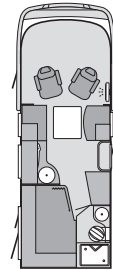
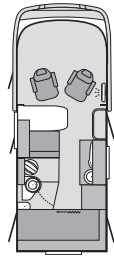
Bitte beachten Sie, dass sich bei Nichtbestellung des Fiat Paket die Lieferzeit des Fahrzeuges um 3-6 Monate verlängert.

# KNAUS Alkoven Sonderausstattung

Artikelnr.		GEWICHT IN KG	Listenpreis (inkl. 19% MwSt) [EUR]
	<ul style="list-style-type: none"> <li>• = Option</li> <li>- = nicht möglich</li> <li>X = Serie</li> </ul>		
	<b>BASISFAHRZEUG</b>		
	<b>Fahrwerk</b>		
200501	Airbag Beifahrer	2	299,00
200733	Air-Lift - Luftunterstütztes Federsystem mit Kompressor	7,9	782,00
200731	Alufelge bis 3,5t 15" (Light-Chassis)	-	699,00
200979	Alufelge ab 4,0t 16" (Heavy-Chassis)	-	799,00
200188	Anhängerkupplung, abnehmbar inkl. elektronische Installation (nicht in Verbindung mit Kurbelstützen Heck bei Sport Trav. 500)	35	1.251,00
200669	ASR	-	179,00
200488	Außenspiegel, elektrisch verstell- und beheizbar	4	229,00
201125	Automatisiertes Schaltgetriebe inkl. ESP - nur 3,0 l Multijet (nicht in Verbindung mit Rußpartikelfilter)	22	2.321,00
201043	Ersatzrad Reisemobil	-	168,00
201511	ESP inkl. „Hill Holder“ – nicht möglich bei Sun Liner 800	3	399,00
200904	Fahrerhaussitze höhenverstellbar	-	167,00
200511	Instrumententafel in Alu-Design	1	299,00
200980	Klimaanlage Fahrerhaus Fiat automatisch, mit Partikelfilter	30	1.699,00
200176	Klimaanlage Fahrerhaus Fiat, manuell	28	1.399,00
201006	Kraftstofftank 120l	2	179,00
200394	Kurbelstützen Heck (nicht möglich in Verbindung mit Anhängerkupplung bei Sport Trav. 500) - modellabhängig	2	344,00
201163	Lenkrad mit Multifunktionstasten für Radiobedienung - nur in Verbindung mit CD- oder MP3-Radio	-	95,00
201418	Lichtmaschine 180 A - Verstärkte Lichtmaschine Fiat	-	179,00
200178	Nebelscheinwerfer - Fiat	1	179,00
200703	Pilotensitze Aguti	8	1.299,00
200868	Radzierblenden im KNAUS Design	2	190,00
201119	Rußpartikelfilter Fiat - nur möglich bei 2,3 l. und 3,0 l. Multijet (nicht in Verbindung mit automatisiertes Getriebe bei 3,0 l. Multijet)	4	1.099,00
200240	Schonbezug für Fahrer und Beifahrersitz	1	199,00
200682	Spurverbreiterung (1 Satz) – nicht in Verbindung mit Alufelgen	-	289,00
201638	Tagfahrlicht-Scheinwerfer LED	-	299,00
200567	Tempomat - Cruise Control	2	299,00
201111	Zusatz-Luffeder mit Kompressor (Auflastung von 3,5t auf 3,85t möglich – nur bei Sport Trav. 600 DKG und 700 DKG)	-	1.250,00
	<b>AUFBAU</b>		
	<b>Fenster, Türen, Belüftung</b>		
100496	Alkoven-Fenster auf Fahrerseite	2,5	206,00
100588	Aufbautür mit Fenster statt Standardtür	5	580,00
101648	Befestigungspaket für Garage	5	129,00
100099	Dachlüfter Omnivent 12V, statt Dachluke	9,5	184,00
100526	Garagentüre auf Fahrerseite, zusätzlich (modellabhängig)	23	311,00
100587	Hebe-Kippdach, elektrisch - Remistar	3	927,00
100602	Insektenschutztür	-	328,00
100677	Stauklappe 33 x 146 cm - nur Sport Trav. 500 D	-	253,00
101302	Staufach in der Garage (möglich bei Garagen Grundrissen ab Aufbauhöhe 650, modellabhängig)	-	144,00
	<b>Sonstiges</b>		
100887	GFK-Dach mit reduzierter Hegelempfindlichkeit	8	444,00
100469	Dachreling und Heckleiter - nicht möglich in Verbindung mit Klimaanlage	13,5	586,00
100212	Einstiegsstufe elektrisch	12,5	547,00

Artikelnr.		GEWICHT IN KG	Listenpreis (inkl. 19% MwSt) [EUR]
	<ul style="list-style-type: none"> <li>• = Option</li> <li>- = nicht möglich</li> <li>X = Serie</li> </ul>		
100215	Fahrradträger für 2 Fahrräder (Heck)	6	293,00
100216	Fahrradträger für 3 Fahrräder (Heck)	6,5	315,00
100217	Fahrradträger für 4 Fahrräder (Heck)	7	348,00
101016	Fahrradhalter in Heckgarage (2 Räder)	3	107,00
100237	Motorradhalter Alko, Traglast 130 kg	48	1.683,00
	<b>INNENEINRICHTUNG</b>		
	<b>Wohnen/Schlafen</b>		
550625	Alkovenbett klappbar	8	562,00
550934	Alkovenleiter versenk- und ausziehbar inkl. Schacht und Vorrichtung für Flachbildschirm (ohne Flachbildschirm) – nicht möglich bei SPORT TRAVELLER 700 DKG (nur Leiterschacht ohne Vorrichtung für Flachbildschirm)	4	334,00
550927	Baureihenübergreifende Stoffauswahl	5	506,00
550610	Faltsystem für Front-/Seitenscheibenisolierung	4	570,00
550244	Festbett mit Komfortmatratze	5	536,00
550241	Festbett mit Federkernmatratze	9,5	332,00
351274	Heizung Truma Combi EH statt Combi	-	592,00
550052	Klimaanlage Dometic B 2200 - grundrissabhängig; nicht in Verbindung mit Dachreling (bei Sport Trav. 500 D nicht möglich)	31	1.858,00
550003	Klimaanlage Dometic 1500 S – Sport Trav. 500 D	30	1.679,00
550479	Kopfstützen gegen Fahrtrichtung (2-Punkt Sitzbankgestell)	1	176,00
550234	Teppichboden im Fahrerhaus	3,5	154,00
550235	Teppichboden Wohnraum	4	311,00
550661	Dekopakete: Tischdecke, Dekokissen, Schlafkissen, Utensilentasche (modellabhängig)	11	196,00
	<b>Gas/Heizung</b>		
301051	Fernanzeige Duo Comfort (Füllstandsanzeige im Fahrzeug) – nur in Verbindung mit Truma Duo Comfort!	-	132,00
351274	Heizung Truma Combi EH statt Truma Combi	-	592,00
301050	Truma Duo Comfort (autom. Umschaltventil für Zweiflaschenanlagen)	1	128,00
	<b>Küchen- und Sanitärbereich</b>		
400369	Gasbackofen Typ Cramer/SMEV, modellabhängig	10	599,00
450740	Isolierhaube Abwassertank – beheizbar	4	222,00
400709	Kühlschrank 145 l AES statt 110 l MES – nur Sport Trav. 700 DG, 700 DKG + Travellight	15	814,00
	<b>Elektro</b>		
250004	Antennenpaket CARO, digital	10	1.995,00
250005	Antennenpaket Kathrein, digitalfähig	9	840,00
250624	Batterieauszug im Doppelboden	20	218,00
250201	Bord-Nassbatterie, zusätzlich	0,5	309,00
251720	Brennstoffzelle Efoy 1200 (grundrissabhängig)	7,3	3.699,00
251724	Brennstoffzelle Efoy 900 (grundrissabhängig)	6,6	2.999,00
201115	Freisprechanlage Parrot Bluetooth Car Kit (nicht in Verbindung mit Navigationssystem)	5	248,00
250924	Flachbildschirm - 17" LCD Monitor	0,5	358,00
250674	Auszug für Flachbildschirm - nur möglich in Verbindung mit Alkovenleiter ausziehbar aus Schacht	2	302,00
250869	Navigationssystem inkl. Bluethooth-Modul - modellabhängig	1	1.649,00
250231	Radio - CD/MP3-Tuner mit USB (nur in Verbindung mit Radiovorbereitung)	4	349,00
	<b>Markise OMNISTOR (grundrissabhängig)</b>		
500161	• 305cm x 250cm	23	665,00

# SPORT LINER



SPORT LINER	600 MG	650 UF	650 MG	700 MEG	700 UG
<b>FIAT-GRUNDMOTORISIERUNG</b>					
FIAT 2,2 l JTD 100 Light	55.850,00 €	57.180,00 €	57.180,00 €		
FIAT 2,3 l JTD 130 Light	-	-	-	60.030,00 €	60.030,00 €
<b>AUFPREIS</b>					
Motorisierung 2,3L Multijet 130 light	1.840,00 €	1.840,00 €	1.840,00 €	-	-
Motorisierung 3,0L Multijet 160 light	4.330,00 €	4.330,00 €	4.330,00 €	-	-
Motorisierung 2,3L Multijet 130 Heavy	3.290,00 €	3.290,00 €	3.290,00 €	1.450,00 €	1.450,00 €
Motorisierung 3,0L Multijet 160 Heavy	5.780,00 €	5.780,00 €	5.780,00 €	3.940,00 €	3.940,00 €
<b>Grundausrüstung</b>					
Gesamtlänge (cm)	625	664	664	728	728
Breite cm (außen/innen)	230/216	230/216	230/216	230/216	230/216
Höhe cm (außen/innen)	293/202	293/202	293/202	293/202	293/202
<b>FIAT 2,2 l und 2,3 l / 3,0 l Multijet Light</b>					
Masse des leeren Fahrzeugs (kg)*	2.820 / 2.870	2.910 / 2.960	2.910 / 2.960	2.980	2.980
Masse im fahrbereiten Zustand (kg)*	3.048 / 3.098	3.138 / 3.188	3.138 / 3.188	3.208	3.208
Zulässige Gesamtmasse (kg)*	3.500	3.500	3.500	3.500	3.500
Maximale Zulademöglichkeit (kg)*	680 / 630	590 / 540	590 / 540	520	520
Anhängelast (kg)	2.000	2.000	2.000	1.600	1.600
Reifengröße 3,5 t	215 / 70 R 15 CP	215 / 70 R 15 CP	215 / 70 R 15 CP	215 / 70 R 15 CP	215 / 70 R 15 CP
Felgengröße 3,5 t	6J x 15	6J x 15	6J x 15	6J x 15	6J x 15
<b>FIAT 2,3 l / 3,0 l Multijet Heavy</b>					
Masse des leeren Fahrzeugs (kg)*	2.860 / 2.910	2.950 / 3.000	2.950 / 3.000	3.020 / 3.070	3.020 / 3.070
Masse im fahrbereiten Zustand (kg)*	3.088 / 3.138	3.178 / 3.228	3.178 / 3.228	3.248 / 3.298	3.248 / 3.298
Zulässige Gesamtmasse (kg)*	4.000	4.000	4.000	4.000	4.000
Maximale Zulademöglichkeit (kg)*	1.140 / 1.090	1.050 / 1.000	1.050 / 1.000	980 / 930	980 / 930
Anhängelast (kg)	1.870	1.870	1.870	1.500	1.500
Radstand (cm)	345	345	345	380	380
Zulässige Personenzahl im Fahrbetrieb	4	3	4	4	4
Schlafplätze	4	5	4	4	4

SPORT LINER	600 MG	650 UF	650 MG	700 MEG	700 UG
Reifengröße 4,0 t	225 / 75 R 16 CP	225 / 75 R 16 CP	225 / 75 R 16 CP	225 / 75 R 16 CP	225 / 75 R 16 CP
Felgenreife 4,0 t	6J x 16	6J x 16	6J x 16	6J x 16	6J x 16
<b>FAHRERHAUS / CHASSIS FIAT</b>					
ABS / Fahrerairbag	x	x	x	x	x
Automatische Drei-Punkt-Gurte	2	2	2	2	2
Elektronische Wegfahrsperre	x	x	x	x	x
Servolenkung	x	x	x	x	x
<b>1. AUFBAU</b>					
Alu-Glatblech in weiß	x	x	x	x	x
Ausstell- / Schiebefenster mit integriertem Doppelrollo	3 <sup>1)</sup> /2	4/2	4/2	4/2	4/2
Dachluken, Öffnung 40 x 40 cm	3	3	3	3	3
Gaskasten mit Außenklappe (2 x 11 kg)	x	x	x	x	x
Heckgarage (cm) (B x H Tür)	55 x 117,5	-	-	85 x 117,5	85 x 117,5
Heckspoiler mit integrierter dritter Bremsleuchte	x	x	x	x	x
Vorzellleuchte	x	x	x	x	x
Bettgesteuerte Fußraumbeleuchtung (Night-Light)	x	x	x	x	x
Serviceklappe (cm) (B x H)	-	60 x 75	-	-	-
Ein-Schlüssel-Schließanlage	x	x	x	x	x
Standfixierung mit Kurbelstützen hinten	x	x	x	x	x
Wandstärke Dach (cm)	3,3	3,3	3,3	3,3	3,3
Wandstärke Seitenwand (cm)	3,3	3,3	3,3	3,3	3,3
Wandstärke Boden (cm)	4	4	4	4	4
<b>2. WOHNRAUM</b>					
Drei-Punkt-Gurt in Fahrtrichtung	2	1	2	2	2
Möbeldekor Golden Apple	x	x	x	x	x
Polsterauswahl: Amazonas, Luisiana, Mississippi	x	x	x	x	x
Bettenmaße Mitte (cm)	-	210 x 80	-	-	210 x 50
Bettenmaße Heck (cm)	210 x 97 <sup>2)</sup>	195 x 131	210 x 137	2 x 196 x 86	210 x 137
Hubbett Bug (cm)	188 x 140	188 x 140 <sup>3)</sup>	188 x 140 <sup>3)</sup>	188 x 140 <sup>3)</sup>	188 x 140 <sup>3)</sup>
PVC-Bodenbelag	x	x	x	x	x
<b>3. GAS, HEIZUNG, WASSER</b>					
Abwasservolumen in Liter	95	95	95	95	95
Frischwasservolumen in Liter	105	105	105	105	105
Gasanlage 30 mbar	x	x	x	x	x
Truma SecuMotion	x	x	x	x	x
Truma Gasheizung (Warmwasserbereitung 10 Liter)	Combi 6	Combi 6	Combi 6	Combi 6	Combi 6
Umluftanlage	x	x	x	x	x
Wasserversorgung	Tauchpumpe	Tauchpumpe	Tauchpumpe	Tauchpumpe	Tauchpumpe
<b>4. KÜCHE / BAD</b>					
Drei-Flammen-Kocher, Spülbecken aus Edelstahl, versenkt, Glasabdeckung	x	x	x	x	x
Komfort-Nasszelle	x	x	x	x	x
Separate Dusche	x	x	x	x	x

\* = Erklärung siehe Seite 2

x Serienausstattung  
- Technisch nicht vorgesehen

<sup>1)</sup> bei Option Stockbett mit 4 Ausstellfenstern

<sup>2)</sup> optional Stockbett oben 210 x 90 cm, Stockbett unten 198 x 92 cm möglich

<sup>3)</sup> Hubbett als Sonderwunsch erhältlich

SPORT LINER	600 MG	650 UF	650 MG	700 MEG	700 UG
Kühlschrank (Volumen in Liter / Option)	110	110	110	110	145
Keramik-Kassetten-Toilette Dometic	x	x	x	x	x
<b>5. ELEKTROVERSORGUNG</b>					
Stromversorgung/Innenbeleuchtung mit 230V Euro-Aussenanschluss, div. Schuko / 12 V Innensteckdosen	x	x	x	x	x
Control Panel	x	x	x	x	x
Ladegerät 190 VA	x	x	x	x	x
Sicherungsautomat	x	x	x	x	x
Wohnraumbatterie	80 Ah	80 Ah	80 Ah	80 Ah	80 Ah
TV Vorbereitung	x	x	x	x	x

## SPORT LINER Pakete

### 212700 SPORT LINER Paket 59 kg 3.350,00

- Frisch- und Abwassertank isoliert und beheizt
- Radiovorbereitung
- Feste Duschtür (anstatt Vorhang)
- Aguti Pilotensitze
- Insektenschutztür
- Mini-Heki 400 x 400
- Rahmenfenster Polyvision
- Jalousien im Fahrerhaus
- Zusätzliche Bordbatterie 80 AH
- Garderobe
- Kurbelstützen hinten

### 212715 SPORT LINER Ambiente – Licht Paket 4 kg 690,00

- Ambiente Lichtsteuerung: 4 Kanalsteuerung und Dimmer mit 2 Zonensteuerung (Wohn- und Schlafbereich)
- Baldachin mit integrierten Spots über Dinette
- Entry Light aus hochwertigem Aluminiumprofil mit indirektem Licht
- Leseleuchte für Fahrer und Beifahrer
- Acryl Fach mit indirekter Beleuchtung im Küchenhänger
- Funkfernbedienung für Ambiente Lichtsteuerung

### 212705 SilverLine Ausstattung 4.165,00

- Alufelgen 17"
- Aussenfarbe silber: Bug lackiert, Heck und Anbauteile ABS in silber, Aussenblech in silber lackiert

### 212713 SPORT LINER Media Paket 10 kg 4.890,00

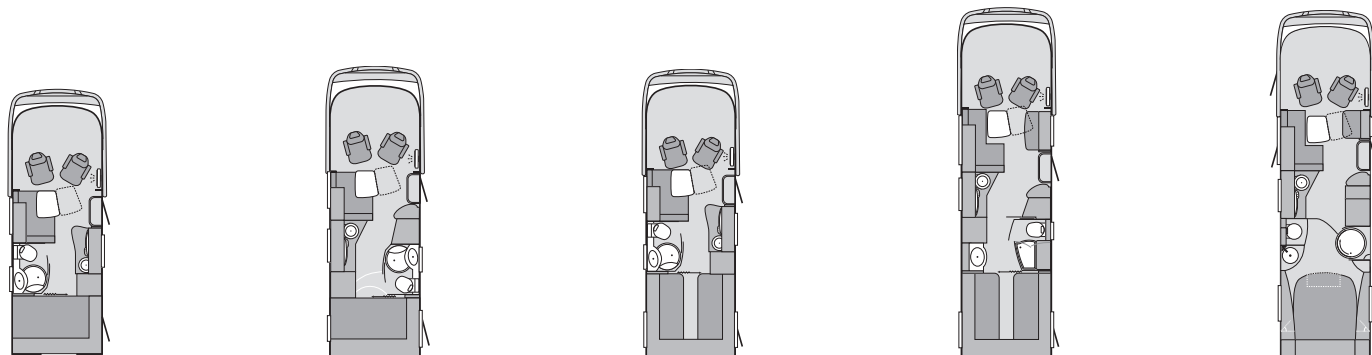
- Antennenpaket OYSTER
- Navigationssystem
- Flachbildschirm 19" im Beifahrerschrank
- Rückfahrkamera (ohne Monitor)

### 212050 Fiat Paket 36 kg 2.280,00

- Klimaanlage Fahrerhaus manuell
- Tempomat
- Airbag für Beifahrerseite
- ASR
- Außenspiegel, elektrisch verstell- und beheizbar

Bitte beachten Sie, dass sich bei Nichtbestellung des Fiat Paket die Lieferzeit des Fahrzeuges um 3-6 Monate verlängert.

# SUN LINER



SUN LINER	600 LG	700 LG	700 LEG	800 LEG	800 LQG
<b>FIAT-GRUNDMOTORISIERUNG</b>					
FIAT 2,3 l Multijet 130 Light	73.990,00 €				
FIAT 3,0 l Multijet 160 Light	-				
FIAT 2,3 l Multijet 130 Heavy	-	79.130,00 €	79.490,00 €		
FIAT 3,0 l Multijet 160 / 5,0t	-			96.990,00 €	99.950,00 €
<b>AUFPREIS</b>					
Motorisierung 3,0L Multijet 160 light	2.490,00 €	-	-	-	-
Motorisierung 2,3L Multijet 130 Heavy	1.450,00 €	-	-	-	-
Motorisierung 3,0L Multijet 160 Heavy	3.940,00 €	2.490,00 €	2.490,00 €	-	-
<b>Grundausrüstung</b>					
Gesamtlänge (cm)	628	728	728	873	873
Breite cm (außen/innen)	230/216	230/216	230/216	230/216	230/216
Höhe cm (außen/innen)	293/202	293/202	293/202	293/202	293/202
<b>FIAT 2,3 l / 3,0 l Multijet Light</b>					
Masse des leeren Fahrzeugs (kg)*	2.835 / 2.855	-	-	-	-
Masse im fahrbereiten Zustand (kg)*	3.031 / 3.081	-	-	-	-
Zulässige Gesamtmasse (kg)*	3.500	-	-	-	-
Maximale Zulademöglichkeit (kg)*	665 / 645	-	-	-	-
Anhängelast (kg)	1.600	-	-	-	-
Reifengröße 3,5 t	215 / 70 R 15 CP	-	-	-	-
Felgengröße 3,5 t	6J x 15	-	-	-	-
<b>FIAT 2,3 l / 3,0 l Multijet Heavy</b>					
Masse des leeren Fahrzeugs (kg)*	2.875 / 2.925	3.262 / 3.312	3.262 / 3.312	-	-
Masse im fahrbereiten Zustand (kg)*	3.103 / 3.153	3.490 / 3.540	3.490 / 3.540	-	-
Zulässige Gesamtmasse (kg)*	4.000	4.000	4.000	-	-
Maximale Zulademöglichkeit (kg)*	1.125 / 1.075	738 / 688	738 / 688	-	-
Anhängelast (kg)	1.500	1.500	1.500	-	-
Radstand (cm)	348	390	390	-	-
Zulässige Personenzahl im Fahrbetrieb	4	4	4	-	-
Reifengröße 4,0 t	225 / 75 R 16 CP	225 / 75 R16 CP	225 / 75 R 16 CP	-	-
Felgengröße 4,0 t	6J x 16	6J x 16	6J x 16	-	-

\* = Erklärung siehe Seite 2

x Serienausstattung  
- Technisch nicht vorgesehen

SUN LINER	600 LG	700 LG	700 LEG	800 LEG	800 LQG
<b>FIAT 3,0 l Multijet / 5,0 t</b>					
Masse des leeren Fahrzeugs (kg)*	-	-	-	3.952	3.952
Masse im fahrbereiten Zustand (kg)*	-	-	-	4.180	4.180
Zulässige Gesamtmasse (kg)*	-	-	-	5.000	5.000
Maximale Zulademöglichkeit (kg)*	-	-	-	1.048	1.048
Anhängelast (kg)	-	-	-	1.000	1.000
Radstand (cm)	-	-	-	448/80	448/80
Zulässige Personenzahl im Fahrbetrieb	-	-	-	4	4
Schlafplätze	4	4	4	5	5
Reifengröße 5,0 t	-	-	-	225 / 75 R 16 CP	225 / 75 R 16 CP
Felgengröße 5,0 t	-	-	-	6J x 16	6J x 16
<b>FAHRERHAUS / CHASSIS FIAT</b>					
ABS / Fahrerairbag	x	x	x	x	x
Automatische Drei-Punkt-Gurte	2	2	2	2	2
Elektronische Wegfahrsperre	x	x	x	x	x
Elektrische Fensterheber	x	x	x	x	x
Servolenkung	x	x	x	x	x
<b>1. AUFBAU</b>					
Alu-Glattblech in weiß	x	x	x	x	x
Doppelboden	x	x	x	x	x
Ausstellfenster Polyvision Aero	4 / 5 <sup>1)</sup>	5	5	6	5
Dachluken, Öffnung 40 x 40 cm	2	2	2	2	2
Gaskasten mit Außenklappe (2 x 11 kg)	x	x	x	x	x
Heckgarage (cm) (B x H Tür)	60 x 117,5	85 x 117,5	85 x 117,5	85 x 117,5	85 x 117,5
Heckspoiler mit integrierter dritter Bremsleuchte	x	x	x	x	x
Vorzellleuchte	x	x	x	x	x
Serviceklappe (cm) (B x H)	52 x 17	94,5 x 17	94,5 x 17	86 x 17	86 x 17
Ein-Schlüssel-Schließenanlage	x	x	x	x	x
Standfixierung mit Kurbelstützen hinten	x	x	x	x	x
Wandstärke Dach (cm)	3,3	3,3	3,3	3,3	3,3
Wandstärke Seitenwand (cm)	3,3	3,3	3,3	3,3	3,3
Wandstärke Boden (cm)	4	4	4	4	4
<b>2. WOHNRAUM</b>					
Drei-Punkt-Gurt in Fahrtrichtung	2	2	2	2	2
Möbeldekor Passion Cherry	x	x	x	x	x
Polsterauswahl: Alabama, Michigan (gegen Aufpreis: Leder Golden Gate)	x	x	x	x	x
Bettenmaße Mitte (cm)	-	-	-	207 x 93	207 x 93
Bettenmaße Heck (cm)	210 x 85 <sup>2)</sup>	210 x 137	1x 198 x 86; 1x 190 x 86	2 x 198 x 86	198 x 154
Hubbett Bug (cm)	188 x 140	188 x 140 <sup>3)</sup>	188 x 140 <sup>3)</sup>	188 x 140 <sup>3)</sup>	188 x 140 <sup>3)</sup>
PVC-Bodenbelag	x	x	x	x	x
<b>3. GAS, HEIZUNG, WASSER</b>					
Abwasservolumen in Liter	100	100	100	100	100
Frischwasservolumen in Liter	50/75/140	50/75/140	50/75/140	50/75/140	50/75/140
Gasanlage 30 mbar	x	x	x	x	x



SUN LINER	600 LG	700 LG	700 LEG	800 LEG	800 LQG
Truma SecuMotion	x	x	x	x	x
Truma Gasheizung (Warmwasserbereitung 10 Liter)	Combi 6	Combi 6	Combi 6	Alde	Alde
Umluftanlage	x	x	x	x	x
Wasserversorgung	Tauchpumpe	Tauchpumpe	Tauchpumpe	Tauchpumpe	Tauchpumpe
<b>4. KÜCHE / BAD</b>					
Drei-Flammen-Kocher, Spülbecken aus Edelstahl, versenkt, Glasabdeckung	x	x	x	x	x
Kühlschrank (Volumen in Liter / Option)	110	189	189	189	189
Dusche integriert / separat	x / -	x / -	x / -	- / x	- / x
Keramik-Kassetten-Toilette Dometic	x	x	x	x	x
<b>5. ELEKTROVERSORGUNG</b>					
Stromversorgung/Innenbeleuchtung mit 230V Euro-Außenanschluss,					
div. Schuko / 12 V Innensteckdosen	x	x	x	x	x
Control Panel	x	x	x	x	x
Ladegerät 410 VA	x	x	x	x	x
Sicherungsautomat	x	x	x	x	x
Wohnraumbatterie	2x 100 Ah	2x 100 Ah	2x 100 Ah	2x 100 Ah	2x 100 Ah
Radio / TV Vorbereitung	x	x	x	x	x
Ambiente Lichtsteuerung	x	x	x	x	x

## SUN LINER Pakete

<p><b>213120 SUN LINER Paket</b>    <b>50 kg</b>    <b>2.190,00</b></p> <ul style="list-style-type: none"> <li>• Heki-Kippdach Remistar</li> <li>• Aufbau-türe mit Fenster statt Standardtür</li> <li>• Insektenschutz-tür</li> <li>• Teppichboden Fahrerhaus</li> <li>• Teppichboden Wohnraum</li> <li>• Textilausstattung Luxus</li> <li>• Elektr. Einstiegsstufe</li> </ul>	<p><b>213140 SUN LINER Media-Paket 1</b>    <b>52,5 kg</b>    <b>6.390,00</b></p> <p><b>(für 700LG, 800LEG, 800LQG)</b></p> <ul style="list-style-type: none"> <li>• Antennenpaket OYSTER</li> <li>• Soundsystem</li> <li>• Navigationssystem</li> <li>• Multimediasäule</li> <li>• Flachbildschirm 19" an Multimediasäule</li> <li>• Rückfahrkamera (ohne Monitor)</li> </ul>	<p><b>213132 SUN LINER DeLuxe-Paket</b>    <b>5 kg</b>    <b>6.510,00</b></p> <p><b>(nicht für 800LEG, 800LQG)</b></p> <ul style="list-style-type: none"> <li>• 4 Stk. Alufelgen 17" - 255/55 R17</li> <li>• Aussenfarbe Champagner-Metallic</li> </ul>	<p><b>212106 Sicherheitspaket</b>    <b>749,00</b></p> <ul style="list-style-type: none"> <li>• Alarmanlage Cobra</li> <li>• Gassensor ohne Sirene</li> </ul>
<p><b>213136 SUN LINER Komfort-Paket</b>    <b>52 kg</b>    <b>4.790,00</b></p> <ul style="list-style-type: none"> <li>• Gourmetküche mit Spinflo-Gaskocher</li> <li>• Klimaanlage Truma Saphir Vario</li> <li>• Fahrerhaus-sitze mit E-Ausstattung 1: elektr. Lordosenstütze, Sitzheizung 2-fach</li> </ul>	<p><b>213145 SUN LINER Media-Paket 2</b>    <b>37,5 kg</b>    <b>5.790,00</b></p> <p><b>(für 600LG, 650LF, 700LEG)</b></p> <ul style="list-style-type: none"> <li>• Antennenpaket OYSTER</li> <li>• Soundsystem</li> <li>• Navigationssystem</li> <li>• Flachbildschirm 19" inkl. Lift im Beifahrerschränk</li> <li>• Rückfahrkamera (ohne Monitor)</li> </ul>	<p><b>213133 SUN LINER DeLuxe-Paket</b>    <b>10 kg</b>    <b>7.670,00</b></p> <p><b>(für 800LEG, 800LQG)</b></p> <ul style="list-style-type: none"> <li>• 6 Stk. Alufelgen 17" - 255/55 R17</li> <li>• Außenfarbe Champagner-Metallic</li> </ul>	<p><b>212050 Fiat Paket</b>    <b>36 kg</b>    <b>2.280,00</b></p> <ul style="list-style-type: none"> <li>• Klimaanlage Fahrerhaus manuell</li> <li>• Tempomat</li> <li>• Airbag für Beifahrerseite</li> <li>• ASR</li> <li>• Außenspiegel, elektrisch verstell- und beheizbar</li> </ul> <p>Bitte beachten Sie, dass sich bei Nichtbestellung des Fiat Paket die Lieferzeit des Fahrzeuges um 3-6 Monate verlängert.</p>

\* = Erklärung siehe Seite 2

x Serienausstattung  
- Technisch nicht vorgesehen

# KNAUS LINER Sonderausstattung

Artikelnr.				Listenpreis (inkl. 19% MwSt) [EUR]
	SPORT LINER	SUN LINER	GEWICHT IN KG	
	<ul style="list-style-type: none"> <li>• = Option</li> <li>- = nicht möglich</li> <li>X = Serie</li> </ul>			
	<b>BASISFAHRZEUG</b>			
	<b>Fahrwerk</b>			
200959	•	•	-	461,00
200501	•	•	2	299,00
201025	•	•	-	1.383,00
201026	-	•	-	2.075,00
201107	•	•	-	2.736,00
200992	-	•	-	4.095,00
200188	•	•	35	1.251,00
200669	•	•	-	179,00
200488	•	•	4	229,00
201125	•	-	22	2.321,00
201124	-	•	20	1.785,00
201043	•	•	-	168,00
201511	•	•	3	399,00
201045	-	•	3	749,00
200904	•	•	-	167,00
200876	-	•	-	2.100,00
200301	-	•	-	440,00
200528	•	•	1	299,00
200980	•	•	30	1.699,00
200176	•	•	28	1.399,00
201006	•	•	2	179,00
200394	•	-	2	344,00
201418	•	•	-	179,00
200374	-	•	38	2.902,00
200224	•	•	4	840,00
200621	•	•	4	557,00
200178	•	•	1	179,00
200703	•	X	8	1.299,00
200868	•	-	2	190,00
201119	•	•	4	1.099,00
200682	•	•	-	289,00
200567	•	•	2	299,00
101685	-	•	-	190,00
	<b>AUFBAU</b>			
	<b>Fenster, Türen, Belüftung</b>			
100588	•	•	5	580,00
101648	•	-	-	129,00

Artikelnr.				Listenpreis (inkl. 19% MwSt) [EUR]
	SPORT LINER	SUN LINER	GEWICHT IN KG	
	<ul style="list-style-type: none"> <li>• = Option</li> <li>- = nicht möglich</li> <li>X = Serie</li> </ul>			
100099	•	•	5	184,00
101300	•	X	5	2.850,00
100526	•	•	9,5	311,00
100587	•	•	23	927,00
100602	•	•	3	328,00
101169	•	X	2	136,00
101013	-	•	28	2.069,00
101014	-	•	35	2.840,00
101015	-	•	38	3.410,00
101223	•	-	3	669,00
101302	•	•	-	144,00
	<b>Sonstiges</b>			
100887	•	•	8	444,00
101317	•	•	13,5	586,00
100212	•	•	12,5	547,00
100215	•	•	6	293,00
100216	•	•	6,5	315,00
100217	•	•	7	348,00
100220	•	•	33	694,00
101023	-	•	6	538,00
100734	-	•	6	376,00
100237	•	•	48	1.683,00
101171	-	•	70	2.027,00
100965	-	•	5/10	4.835,00
	<b>INNENEINRICHTUNG</b>			
	<b>Wohnen/Schlafen</b>			
550566	•	-	15	1.109,00
550437	-	•	16	1.723,00
551318	•	X	-	253,00
551262	•	-	1	196,00
550927	•	•	5	506,00
550661	•	•	11	196,00
550825	-	•	7	624,00
551009	-	•	-	1.361,00
550241	•	•	9,5	332,00
550244	•	•	5	536,00
551259	•	X	1	93,00
551270	•	-	45	814,00

# KNAUS LINER Sonderausstattung

Artikelnr.		SPORT LINER	SUN LINER	GEWICHT IN KG	Listenpreis (inkl. 19% MwSt) [EUR]
	• = Option - = nicht möglich X = Serie				
550962	Hubbett statt Frontausbau mit Staukästen	-	•	45	911,00
551224	Jalousien im Fahrerhaus	•	X	2	639,00
550971	Klimaanlage Saphir Vario - grundrissabhängig	•	•	24	2.141,00
550963	Lederausstattung „Golden Gate“; Sitzgruppe/Sitze in Leder bezogen	•	•	-	1.905,00
550234	Teppichboden im Fahrerhaus	•	•	3,5	154,00
550235	Teppichboden Wohnraum	•	•	4	311,00
<b>Gas/Heizung</b>					
301051	Fernanzeige Duo Comfort (Füllstandsanzeige im Fahrzeug) - nur in Verbindung mit Truma Duo Comfort!	•	•	-	132,00
300518	Gasausensteckdose	-	•	-	187,00
351274	Heizung Truma Combi EH statt Truma Combi	•	•	-	592,00
301050	Truma Duo Comfort (autom. Umschaltventil für Zweiflaschenanlagen)	•	•	1	128,00
<b>Küchenbereich</b>					
401265	Acryl-Fach mit indirekter Beleuchtung im Küchenhänger	•	-	-	123,00
401257	Dunstabzug (Umluft)	•	-	2	216,00
400369	Gasbackofen, modellabhängig	•	•	10	599,00
401189	Gourmetküche: Arbeitsplatte aus Mineralwerkstoff mit Spülbecken, Dunstabzug, 3-flamm Spinflo-Gaskocher und Küchenauszügen in Vollholz	-	•	30	2.376,00
400970	Gourmetküche: Arbeitsplatte aus Mineralwerkstoff mit Spülbecken, Dunstabzug, Cerankochfeld und Küchenauszügen in Vollholz	-	•	30	2.736,00
401217	Kühlschrank 189 l AES statt 110 l MES (grundrissabhängig) - nur Sport Liner 650 MG, 700 MEG + 700 UG; bei Sun Liner 700 und 800 serienmäßig	•	-	20	978,00
401307	Kühlschrank 189 l MES statt 110 l MES (grundrissabhängig) - nur Sport Liner 650 MG, 700 MEG + 700 UG; bei Sun Liner 700 und 800 serienmäßig	•	-	20	710,00
<b>Sanitär</b>					
451219	Duschtür fest statt Duschvorhang	•	X	4,5	299,00
451220	Frisch- und Abwassertank isoliert und beheizt	•	X	-	443,00
450740	Isolierhaube Abwassertank - beheizbar	•	X	4	222,00
<b>Elektro</b>					
251215	Ambiente Lichtsteuerung	X	X	2	299,00
250004	Antennenpaket CARO, digital	•	•	10	1.995,00
250430	Antennenpaket Oyster, digital	•	•	14,5	2.999,00
250005	Antennenpaket Kathrein, digitalfähig	-	•	9	840,00
250201	Bord-Nassbatterie, zusätzlich	•	X	20	309,00
251720	Brennstoffzelle Efoy 1200 (grundrissabhängig)	•	•	7,3	3.699,00

\* = Erklärung siehe Seite 2

x Serienausstattung  
- Technisch nicht vorgesehen

Artikelnr.		SPORT LINER	SUN LINER	GEWICHT IN KG	Listenpreis (inkl. 19% MwSt) [EUR]
	• = Option - = nicht möglich X = Serie				
251724	Brennstoffzelle Efoy 900 (grundrissabhängig)	•	•	6,6	2.999,00
251263	Entry-Light	•	•	2	180,00
201115	Freisprechanlage Parrot Bluetooth Car Kit (nicht in Verbindung mit Navigationssystem)	-	•	0,5	248,00
251235	Funkfernbedienung zur Ambiente Lichtsteuerung	•	•	-	145,00
251260	Flachbildschirm 19" im Beifahrerschränk	•	•	10	799,00
251264	Leseleuchte Fahrer und Beifahrer	•	-	-	164,00
550968	Multimediasäule statt Garderobe - nur in Verbindung mit Flachbildschirm 19" LCD (nicht möglich bei Sun Liner 600 LG, 700 LEG)	-	•	20	1.190,00
250869	Navigationssystem inkl. Bluetooth-Modul - modellabhängig	•	-	2	1.649,00
250231	Radio - CD/MP3-Tuner mit USB (nur in Verbindung mit Radiovorbereitung)	•	•	1	349,00
250233	Radiovorbereitung: 40 Watt Lautsprecher mit Außenantenne	•	•	3	279,00
250870	Rückfahrkamera (ohne Monitor) - nur in Verbindung mit Navigationssystem	-	•	2	499,00
250697	Rückfahrvideosystem - 6,5"-Monitor	•	•	4	799,00
250967	Soundsystem - nur in Verbindung mit Navigationssystem	-	•	10	1.090,00
251035	TV-Halter inkl. Flachbildschirm 17" im Aufbau	-	•	-	591,00
<b>Markise</b>					
<b>Markise OMNISTOR (grundrissabhängig)</b>					
500162	• 355cm x 250cm	•	•	27	721,00
500163	• 405cm x 250cm	•	•	36,5	785,00

Ihr KNAUS-Händler:

Technische Änderungen in Konstruktion, Farbe und Ausstattung sind vorbehalten. Die Abbildungen zeigen zum Teil Sonderausstattungen, die gegen Mehrpreis lieferbar und länderspezifisch sind.

**Knaus Tabbert GmbH**  
**Knaus Marken Management**  
**Helmut-Knaus-Straße 1**  
**94118 Jandelsbrunn**  
**Germany**

[www.knaus.de](http://www.knaus.de)

Freiheit, die bewegt.

