



MORELO LOFT 2014



MORELO
FIRST CLASS REISEMOBILE

LIBERTA ELEGANTE



INDICE

| | | | |
|--------------------------------------|----|---------------------------------------|----|
| AZIENDA | 04 | ZONA NOTTE | 30 |
| PRODUZIONE | 05 | STIVA | 32 |
| DIREZIONE | 06 | TECNOLOGIA IDRICA | 34 |
| SQUADRA | 07 | TECNOLOGIA RISCALDAMENTO | 34 |
| INTRODUZIONE | 08 | TECNOLOGIA ELETTRICA | 35 |
| ESTERNI | 10 | VARIANTI DI ALLESTIMENTO | 36 |
| CABINA GUIDA | 14 | TELAIO | 40 |
| ZONA GIORNO « CLASSIC » | 18 | PANORAMICA MODELLI | 42 |
| ZONA GIORNO « STYLE » | 22 | LISTINO PREZZI | 43 |
| CUCINA | 26 | DOTAZIONE DI SERIE | 46 |
| BAGNO DA SOGNO | 28 | OPTIONAL | 49 |



MIGLIOR SERVIZIO

AZIENDA

MORELO è sinonimo di autocaravan che garantiscono qualità eccellente in ogni ambito. MORELO stabilisce nuovi standard per viaggi di lusso. Anche per quanto concerne cortesia verso il cliente e qualità dell'assistenza, offriamo servizi di prima categoria, che si distinguono dalla normalità. Più comfort, tecniche di prima categoria, qualità leader, design elegante: gli autocaravan MORELO offrono qualcosa in più in tutti gli ambiti. Perché dunque accontentarsi di poco?



OTTIMA QUALITÀ

PRODUZIONE



Eine Initiative von
Städtische Sparkasse
KfW

Kategorie
StartUp

68.000 metri quadrati di superficie aziendale, 8.800 metri quadrati di capannoni, 145 dipendenti: Dallo stabilimento MORELO presso Schlüsselheld, in Alta Franconia, ogni giorno un autocaravan della serie PALACE, LOFT o HOME lascia lo stabilimento – «made in Germany» e First Class. MORELO si è posta l'obiettivo di realizzare il massimo in termini di qualità, funzionalità, comfort e design in uno straordinario autocaravan. È anche per questo che l'azienda nel 2012 ha ricevuto il premio tedesco dei fondatori « Bayerischer Gründerpreis ».



DIREZIONE

JOCHEN REIMANN

Passione per autocaravan.

L'amministratore MORELO, Jochen Reimann, ha delle radici profonde nel settore degli autocaravan e dei caravan. La sua visione di creare in un'unica unità un autocaravan esclusivo in cui confluiscono funzionalità, dotazione e comfort di lusso è diventata realtà con la fondazione di MORELO.



REINHARD LÖHNER

Convincere con particolarità.

Dal 1983 gli autocaravan sono al centro della vita di Reinhard Löhner. In qualità di appassionato e guidatore convinto di autocaravan, il secondo amministratore della MORELO ha posto delle esigenze e requisiti elevati ad un autocaravan della classe di lusso. E questi aspetti sono confermati in ogni singolo MORELO.



SQUADRA DEDICATA

Ogni giorno un nuovo autocaravan First Class lascia la fabbrica MORELO per essere accolto dal suo nuovo proprietario. Sia nella produzione, l'organizzazione e l'amministrazione, ma anche nel service e l'assistenza alla clientela: Tutti coloro che in MORELO contribuiscono a sviluppare e produrre degli autocaravan della classe di lusso, formano un team impegnato con l'obiettivo di realizzare in modo ottimale i desideri e le aspettative dei clienti. Vale a dire: First Class.

ASPETTO PERFETTO



INTRODUZIONE

Puntiamo alla perfezione assoluta Dare al cliente più di quanto si aspetti e porlo sempre al centro dell'attenzione: questo è il principio basilare su cui MORELO ha sviluppato il LOFT. Come versione compatta del PALACE, è un po' più piccolo, ma solo per quanto riguarda le dimensioni: non certo per comfort, funzionalità ed eccellenza del design. Con i suoi 6 modelli con lunghezze comprese tra 7,58 e 8,89 metri, completa in modo perfetto tutte le altre serie MORELO. Con il LOFT di MORELO, il concetto di un viaggio comodo e al contempo lussuoso diviene realtà nel più elegante dei modi.

PUNTA ESPERTA



IVECO

SEMPRE SICURI IN VIAGGIO

Il vostro accompagnatore ideale: con la garanzia di mobilità Iveco, avrete sempre la sicurezza di poter raggiungere la vostra meta in modo sicuro e pratico. Se entro due anni dalla prima omologazione il vostro autocaravan con autotelaio Iveco dovesse subire dei danni coperti dalla garanzia oltre 25 km dal punto di partenza e laddove non possiate risolvere la situazione entro 24 ore, ci facciamo carico dei costi per il noleggio di una vettura, il pernottamento in hotel, il trasporto dei passeggeri a casa o al luogo di destinazione ecc. Potete inoltre approfittare del nostro servizio d'emergenza 24h IVECO in tutta l'Europa occidentale ed in numerosi paesi dell'Europa orientale.

I vostri esperti autocaravan IVECO

www.iveco.it



TUTTO PERFETTO



ESTERNI

Libertà, indipendenza e voglia di avventura:

Tutto questo incarna il MORELO LOFT con il suo connubio di dinamicità ed eleganza, funzionalità e lusso. La parte anteriore molto espressiva, le linee potenti e chiare convincono a prima vista. Il bianco ed il nero contrastano in modo suggestivo l'aspetto della generosa silhouette, mentre la funzionalità rispecchia il design perfetto. Fascino a prima vista.

FORMA COMPLETA



■ Dotazione di serie □ Optional



■ **Finestrini laterali della cabina di guida isolati** con sottile colonna A per una migliore visuale. Grazie ai vetri isolati è garantito un buon isolamento termico e della rumorosità.



□ **Gli specchietti esterni** con specchio a grandangolo integrato garantiscono un'ottima visuale verso l'interno. Due specchietti di poppa garantiscono una visuale diretta davanti al veicolo e facilitano le manovre di parcheggio.



□ **Avvolgibile con illuminazione a LED** ed alloggiamento in tinta del veicolo integrato perfettamente nell'aspetto complessivo. Funzionalità continua grazie al fissaggio su tutta la superficie della guida di sostegno.



□ **Porta di ingresso SafetyPlus** con serratura elettronica a combinazione numerica con codice di apertura da 4 fino ad 8 cifre. Fasce in acciaio inossidabile interne per il massimo in termini di sicurezza. In vetroresina resistente al freddo.



■ **Lo spoiler posteriore** riduce il volume di impurità sulla parete posteriore. Il profilo del tetto trasferisce l'acqua verso lo spoiler ed impedisce lo sporco sulle pareti laterali.



□ **I cerchi in lega** leggera come optional nell'Iveco Daily conferiscono al veicolo una nota sportiva. Il risparmio del peso ottimizza tra l'altro il comportamento di guida.

PUNTA ESPERTA



UNA BASE AFFIDABILE

Qualsiasi servizio di massima qualità poggia su una base stabile. È proprio ciò che facciamo per rendere il vostro MORELO nell'autocaravan perfetto per quanto riguarda l'autotelaio. Collaborando strettamente con MORELO, miglioriamo continuamente in nostri già comprovati prodotti, innovando sempre le nostre soluzioni, adattate in modo speciale.

IL NOSTRO CONSIGLIO:

Sin dall'ordinazione del vostro MORELO, riflettete sulla possibilità di integrare un gancio da rimorchio. Montarlo in seguito significa infatti farsi carico di costi superflui ma significativi.

NOTEVOLE CONFORTEVOLE



CABINA GUIDA

Tutto a portata di mano Appena ci si siede al volante, nella cabina di guida del LOFT ci si sente subito a casa. Tutto è semplicemente dove deve stare: il cruscotto indipendente, l'ampio parabrezza panoramico riscaldabile, gli elementi di comando posizionati in modo ottimale. Si desidera davvero solo una cosa: mettere in moto e partire!

“Abbiamo scelto un
MORELO LOFT 79 LX!”



UN'OTTIMA DECISIONE

Ci sono momenti che non si dimenticano mai. Ad esempio, il giorno in cui abbiamo visto il LOFT per la prima volta. Quello stile giovane e dinamico e la sua pronunciata silhouette ci hanno colpiti immediatamente. Così come il moderno design degli interni e l'enorme spazio che offre. Non abbiamo dovuto riflettere a lungo: quel LOFT adesso è il **nostro** LOFT, e viaggiare con lui è piacere puro.

Anett e Rainer Graf
Anett e Rainer Graf da Schondorf



Altre informazioni su Anett e Rainer: scansionare il codice QR oppure visitare il sito Internet: www.unser-morelo.de



PRIMA CLASSE

■ Dotazione di serie □ Optional



□ **Sistema multimediale, navigatore e doppia telecamera di retromarcia** con dispositivo vivavoce bluetooth per telefono, lettore DVD, tuner ed altoparlanti surround.



■ Il sedile della cabina di guida consente di guidare senza difficoltà con un dispositivo di regolazione in altezza e di inclinazione per l'autista, nonché i braccioli regolabili.



■ **Il concetto di isolamento e di oscuramento della cabina guida** convince per l'eccellente isolamento termico ed acustico, nonché per l'isolamento del parabrezza. Un avvolgibile elettrico di isolamento e di oscuramento del parabrezza con funzione parasole conferisce una protezione da sguardi indiscreti.



□ **Volante in pelle MoreloExklusiv** estraibile per girare comodamente il sedile di guida ed inclinare meglio lo schienale includendo il sedile nella zona giorno.



□ **Cruscotto indipendente** con molti ripiani e leva del cambio ergonomica. Cuciture bianche, inserti di legno ed una illuminazione ambientale confermano il lusso presente. Un vano refrigerato per grandi bottiglie tiene fresche le bevande durante il viaggio.

ZONA GIORNO « CLASSIC »

Eleganza classica Design in cui si sente a proprio agio: è il l'arredamento Classic nel modello LOFT. Tutti gli elementi sono a tono tra loro, creando un ambiente domestico in cui colori e materiali si fondono armonicamente gli uni negli altri. Le parti frontali dei mobili del gruppo di seduta, degli armadi superiori della camera da letto, dei guardaroba e gli armadi inferiori della cucina sono color « Macadamia », mentre gli armadi superiori della cucina sono color « Vanille ». Con questa combinazione, consigliamo un pavimento color « Milk », il piano del tavolo color « Kupfer », i cuscini in pelle color « Malibu » e il piano di lavoro in materiale composito della cucina nel colore « Salt ».



DOMANDA COMPILATA

ELEGANZA UNICA




■ Dotazione di serie □ Optional



□ **Oblò da tetto panoramico** che si adatta in modo armonico nel design del baldacchino centrale. Dotato di zanzariera ed oscurante, facile da usare con manovella o elettricamente.



□ **Climatizzatore da soffitto** con sistema di distribuzione dell'aria e controllo elettronico della temperatura. La temperatura ed il numero di giri della ventola sono controllati da un telecomando ad infrarossi.



□ **Il riscaldamento a pavimento ad acqua Alde** calda garantisce un calore uniforme e gradevole dalla zona notte fino alla cabina guida grazie ad una posa continua.

“Abbiamo scelto un
MORELO LOFT 77 HBX!”



DI NUOVO IN CARAVAN

Dopo 30 anni, la nostra conclusione era sicura: basta con i viaggi in autocaravan! Ma poi ci hanno presentato il LOFT e tutto era completamente diverso: Che meraviglia! Con il suo incredibile design interno, il LOFT ci ha lasciati senza parole! Prima avevano un milione di motivi per non viaggiare più in autocaravan, ma ora ne abbiamo uno per farlo ancora: il nostro nuovo LOFT!

Ellen Gast A. Gast
Ellen e Arnold Gast da Celle



Altre informazioni su Ellen e Arnold: scansionare il codice QR oppure visitare il sito Internet: www.unser-morelo.de



COMFORT DI LUSO

ZONA GIORNO « STYLE »

Spazio abitabile per sentirsi a casa Chi dà un'occhiata per la prima volta agli spazi abitativi del LOFT, se ne rende subito conto: qui ci si sente come a casa. Ciò che promettono le linee semplici e le superfici eleganti degli esterni è fedelmente mantenuto anche dagli interni. Tutto si fonde a formare un assieme armonioso, dai lussuosi cuscini ergonomici all'intero allestimento di alta qualità. Si respira subito la passione per i dettagli. Con questa combinazione, consigliamo un pavimento color « Cappuccino », il piano del tavolo color « Kupfer », i cuscini in pelle color « Nairobi » e il piano di lavoro in materiale composito della cucina nel colore « Muskat ».

MOMENTI PARTICOLARI



■ Dotazione di serie □ Optional



□ **Oyster® Impianto satellitare TV con grande televisore a schermo piatto a LED** sotto la vetrina nell'area di entrata con armadietto estraibile e secondo TV nella zona notte.



□ **Tavolo estraibile per il gruppo di seduta Lounge** in aspetto legno, regolabile e spostabile in longitudinale e trasversale per il massimo della flessibilità in zona giorno.



■ **Pavimento piano** continuo dalla zona notte fino alla zona guida. Il riscaldamento a pavimento ad acqua calda garantisce un calore gradevole.

PUNTA ESPERTA



tenHaaft
Innovative Mobile Technology



OYSTER® 85 VISION TWIN-LNB

Basta premere un pulsante per ricevere subito i programmi radio e TV in tutta Europa, Africa del Nord e Medio Oriente. Oyster® 85 Vision dispone di riserve di ricezione sufficienti a garantire trasmissioni TV di eccellente qualità anche con cattive condizioni meteo.

Un TWIN LNB consente la selezione programmi indipendente. Così mentre « l'uomo di casa » guarda lo sport sul canale ARD, si può sintonizzare contemporaneamente un secondo televisore ad es. sulla ZDF o la RTL.

3 anni di garanzia del produttore e molti centri di assistenza in tutta Europa garantiscono la massima sicurezza e rapidità di intervento.

www.ten-haaft.com

SEDUZIONE CULINARIA



Viaggio culinario Uno dei modi più belli per scoprire la meta delle nostre vacanze consiste nell'esplorarne anche le usanze culinarie. La cucina della LOFT offre tutto il necessario per farlo: una cucina a gas a tre fuochi, un pratico lavello ed un frigorifero con 160 litri di capacità. Il piano di lavoro optional Morelosan fa proprio venir voglia di cucinare.

■ Dotazione di serie □ Optional



□ **Frigorifero AES da 190 litri Dometic con vano freezer separato** e vano verdure. Potenza di refrigerazione migliorata grazie all'isolamento completo e allo scarico dell'aria sul pannello superiore. Per impiego a gas, 12 V e 230 V.



■ **Cassetti Softclose** dal settore delle cucine professionali con pellicole di rivestimento che ne facilitano la pulizia. Grazie agli ammortizzatori a pressione d'olio e alle molle di sospensione, le guide telescopiche garantiscono lo scorrimento e la chiusura senza rumorosità.



■ **Contenitori estraibili per i rifiuti** con due contenitori separati estraibili da 8,5 litri. Tutto ordinato in modo ideale e pratico negli armadi inferiori della cucina.



Dometic

FRIGORIFERO

Per offrire autocaravan di classe superiore, anche gli interni devono essere di qualità superiore. MORELO monta di serie i suoi frigoriferi più grandi. Non importa che si tratti del modello RMD a due sportelli con vano freezer separato e capacità di 160 litri o dell'RMDT (Tec Power) con forno combinato. MORELO: molto più della qualità standard. Dometic. Inspired by Comfort.

IL NOSTRO CONSIGLIO:

Una volta l'anno pulite il bruciatore affinché il frigorifero offra la normale potenza di refrigerazione.



■ **Doccia separata con divisorio in vetro con soffione extra grande** per una doccia rinfrescante. Lo scarico grande con sifone domestico fa sì che gli odori sgradevoli restano nel serbatoio.



□ **WC in ceramica con scarico ad acqua** con coperchio Softclose. Basso consumo d'acqua.

BAGNO DA SOGNO

Per restare di buon umore tutto il giorno: una doccia rinfrescante aiuta ad iniziare bene ogni nuova giornata della vacanza. Nella doccia comfort del LOFT, dotata di porte in vero vetro, telefono doccia di dimensioni extra e fuoco di illuminazione a LED, si hanno le stesse comodità che a casa. Dall'armadio a specchio illuminato al moderno lavabo, nella stanza da bagno dei sogni del LOFT, il benessere è assicurato.



PRESTIGIO RINFRESCANTE


ZONA NOTTE

Riposare immersi nel lusso Dopo una giornata intensa, non si vede l'ora di riposare e di potersi stendere in pieno relax. Il dolce comfort dei materassi premium nelle aree notte del LOFT invita davvero a fare sogni d'oro. Mentre la notte sopraggiunge piano piano, ripensate ancora una volta alla giornata trascorsa e pregustatevi ciò che vi aspetta poco dopo. È bello sognare in un LOFT.

SOGNI DOLCI



■ Dotazione di serie □ Optional



■ **Porta scorrevole chiudibile** tra bagno e zona notte dell'autocaravan. La possibilità di poter separare la zona giorno dalla zona notte con una porta chiudibile garantisce più privacy.



□ **Sistema comfort a molle elastiche** con le parti di testa regolabili in altezza singolarmente. Materasso in schiuma fredda con diverse zone di sostegno ergonomiche per un riposo rilassante.



SPAZIO SENZA COMPROMESSI

STIVA

Molto spazio per tutto: Lo spazio nel LOFT è molto generoso e consente di poter stivare tante cose. Nella stiva posteriore è possibile sistemare biciclette e roller. Quando il LOFT viene parcheggiato come seconda casa sul luogo della vacanza, si è liberi di poter esplorare la zona.



TECNOLOGIA IDRICA



Comfort e funzionalità: La tecnologia perfetta congiunge il sistema dell'acqua pulita e dell'acqua sanitaria degli autocaravan MORELO. Il sistema idrico è dotato di una tubazione domestica e grandi diametri. Ciò garantisce un prelievo di acqua dal serbatoio di acqua pulita da 250 litri, con una potente pompa d'acqua per un flusso d'acqua uniforme anche quando si utilizzano contemporaneamente diverse utenze. Lo svuotamento del serbatoio dell'acqua di scarico da 180 litri è molto pratico grazie ai grandi diametri del rubinetto di scarico. L'installazione è antigelo ed integrata nel doppio fondo.

TECNOLOGIA RISCALDAMENTO



Stare bene con qualsiasi condizione meteorologica Non sempre il tempo è clemente, e anche durante le vacanze invernali un riscaldamento ad alte prestazioni è decisivo per stare bene. Il riscaldamento centralizzato ad acqua calda ad alte prestazioni del LOFT fornisce 5.500 Watt se alimentato a gas e 3.000 Watt con alimentazione elettrica a 230 Volt. La distribuzione del calore avviene tramite convettori di calore nel doppio fondo, nel gavone posteriore, nella cabina di guida e nella zona giorno, creando un clima davvero gradevole. Il riscaldamento a pavimento ad acqua calda Alde opzionale viene posato senza interruzioni dalla camera da letto fino alla zona dei piedi della cabina di guida, garantendo un piacevole calore ulteriore.

TECNOLOGIA ELETTRICA



Energia per il viaggio: Gli autocaravan MORELO sono quasi autarchici per quanto riguarda l'alimentazione elettrica. Le potenti batterie al gel sono estremamente capaci, sicure, non soggette a manutenzione e forniscono una tensione uniforme. In caso di scarsa capacità della batteria il sistema è disattivato automaticamente per proteggere le batterie. L'energia residua delle batterie può essere consultata dal display centralizzato.

PUNTA ESPERTA



Alde

RISCALDAMENTO A PAVIMENTO AD ACQUA CALDA Se non dovete preoccuparvi del riscaldamento ad acqua calda del vostro autocaravan, sicuramente è di marca Alde. Il nostro riscaldamento a pavimento garantisce un piacevole calore in modo silenzioso ma con la massima affidabilità. Testato nel rigido clima scandinavo, questo riscaldamento a pavimento ad acqua calda di Alde crea un piacevole clima interno, anche quando il gelo all'esterno fa brinare i finestrini.

IL NOSTRO CONSIGLIO:

Il riscaldamento nel vostro MORELO può essere regolato in modo flessibile in base alle vostre esigenze. La regolazione separata della temperatura per zona notte e zona giorno riscalda a piacimento e garantisce il clima interno ottimale per ogni situazione.

www.alde.se

VARIANTI DI DOTAZIONI SUPERFICI ZONA GIORNO

Per il tavolo della zona giorno, è possibile scegliere tra tre diverse decorazioni. Il telaio in vero legno verniciato e le superfici laminate resistenti e antigraffio completano gli eleganti interni. Il tavolo allungabile optional consente di sedere allegramente tutti insieme.



Tavolo « Schiefer » con bordo in vaniglia



Tavolo « Kupfer » con bordo in vaniglia



Tavolo « Marmor » con bordo in macadamia

VARIANTI DI DOTAZIONI SUPERFICI ZONA CUCINA

Opzionale il piano di lavoro della cucina con lavello integrato senza giuntura è dotato con una superficie Morelosan di elevata qualità. È estremamente resistente e formato senza giunture. Per questo motivo facile da pulire.




Morelosan Salt



Morelosan Pepper

PUNTA ESPERTA



STYROFOAM™

La qualità non si mostra solo esternamente, nell'eccellente design e negli eleganti rivestimenti. Si nasconde anche all'interno. Lo STYROFOAM™ della Dow è una schiuma estrusa di polistirolo che si distingue per la sua struttura chiusa a celle, che impedisce l'infiltrazione di umidità nell'isolamento. L'autocaravan si mantiene così asciutto e senza muffa. Oltre a contribuire a creare un clima costantemente gradevole all'interno del veicolo, lo STYROFOAM™ soddisfa anche elevati requisiti di portanza e stabilità globale della struttura e per quanto concerne il comfort di guida. Non ultimo, il peso ridotto dei pannelli azzurri STYROFOAM™ aiuta a ridurre i consumi durante la guida.

VARIANTI DI DOTAZIONI MICROFIBRA, PELLE, COMBINAZIONE STOFFA-PELLE

L'imbottitura ergonomica in Diolen offre un comfort di seduta eccellente, la struttura a più strati di elevata qualità consente una seduta comoda senza „affondare” nei cuscini. La superficie in microfibra rivestita in teflon è resistente allo sporco e molto stabile. Per una migliore pulizia dei rivestimenti è dotata di cerniere che consentono un ricambio. È possibile scegliere tra quattro diverse tonalità e due combinazioni di stoffa-pelle.

MICROFIBRA



Malibu



Dallas

PELLE



Malibu



Dallas

STOFFA-PELLE



Havanna



Nairobi



Delhi



Monaco



Nairobi



Arctica

VARIANTI DI DOTAZIONI PAVIMENTO E MOQUETTE

I pavimenti del LOFT sono in resistentissimo vinile di alta qualità. Sono inoltre resistenti alla sporcizia e all'umidità e semplici da pulire. Oltre ad essere caldi, i pavimenti in vinile costituiscono anche un eccellente isolamento acustico. Sono disponibili due colori: « Latte » o « Cappuccino ». Le moquette in Sisal o Velour donano agli ambienti del LOFT un tocco particolare. Sono disponibili in due colori: « Crema » e « Mokka ».

PAVIMENTO




Milk (consigliato per zona giorno « Classic »)



Cappuccino (consigliato per zona giorno « Style »)


MOQUETTE




Sisal Crema



Velours Crema



Sisal Mokka



Velours Mokka

BASE SICURA



■ Dotazione di serie □ Optional



■ **Pedana in filigrana** con una stabilità elevata con peso proprio ridotto ed una riduzione del peso di oltre 100 chilogrammi sull'asse anteriore, rispetto alle costruzioni già note. La base è stata realizzata in stretta collaborazione con la ditta Meier, uno specialista del settore, ed adattata alle particolarità degli autocaravan MORELO.



■ **Telaio resistente** come base della trasmissione con delle unità laterali massicce per la costruzione degli autocaravan. Il profondo bordo di caricamento facilita lo stesso caricamento dalla stiva posteriore.



■ **Modulo frontale vetroresina** per autocaravan Luxus, ottimizzato dalla ditta Meier per MORELO. Serve come terminale per lo spazio interno in avanti e come sottocostruzione portante per il cruscotto indipendente MORELO.



■ **L'asse posteriore a doppi pneumatici** degli autocaravan MORELO garantisce insieme alla trazione posteriore una tenuta di strada eccellente e sicurezza durante la guida. La trazione posteriore ottimizzata degli autocaravan MORELO garantisce silenziosità e facilità di manovra. Il comportamento di guida in generale è eccellente.



□ **Sospensioni ad aria VB Airsuspension** per l'asse posteriore o a asse anteriore e posteriore con la funzione „Sollevare ed abbassare” come optional. Il veicolo è stabilizzato, si riduce notevolmente la sensibilità al vento laterale. Diverse funzioni speciali ampliano lo spettro d'uso.



□ **Serbatoio a gas** Quasi tutti gli autocaravan MORELO possono essere dotati di un serbatoio a gas da 120 litri. 120 litri corrispondono a circa 48 chili di gas liquido e sostituiscono 4,5 bombole di gas. Con un autocaravan così equipaggiato è possibile garantire dei tempi di sosta prolungati. Un grande vantaggio soprattutto d'inverno.

PUNTA ESPERTA



VB-FULLAIR 4C

Per migliorare il comfort, occorre migliorare la tenuta di strada e la stabilità del veicolo. Sapevate che i **sistemi VB-FullAir 4C** dispongono anche delle seguenti funzioni?

- Funzione AutoLevel(optional)
- Funzione Off Road (fino a 25 km/h)
- Funzione scarico acque reflue
- Funzione entrata gavone posteriore
- regolazione automatica dell'inclinazione
- sollevamento manuale
- Abbassamento manuale

PANORAMICA MODELLI

Vorremmo risparmiarvi l'imbarazzo della scelta. Ma d'altro canto: Poter scegliere 6 piante con fino a 4 varianti è un privilegio di cui non vogliamo privarvi. Così la scelta del LOFT si trasforma un vero piacere.



LOFT 74 HX
con garage a scooter



LOFT 77 HBX
con garage a scooter



LOFT 79 LX
con garage a scooter



LOFT 82 LBX
con garage a scooter



LOFT 84 MX
con garage a scooter



LOFT 87 MBX
con garage a scooter

DATI TECNICI

LOFT 74 HX



LOFT 77 HBX



| | Iveco Daily 60 C 15 (6.000 kg) | Iveco Daily 65 C 17 (6.700/7.200 kg) | Iveco Daily 70 C 17 (7.490 kg) | Iveco Daily 60 C 15 (6.000 kg) | Iveco Daily 65 C 17 (6.700/7.200 kg) | Iveco Daily 70 C 17 (7.490 kg) | Iveco EuroCargo 75 E 18 (7.490 kg) |
|-------------------------------------------------------------|-----------------------------------|-----------------------------------------|-----------------------------------|-----------------------------------|-----------------------------------------|-----------------------------------|---------------------------------------|
| MOTORE | | | | | | | |
| Motore diesel in linea (Cilindri) | 4 | 4 | 4 | 4 | 4 | 4 | 4 |
| Cilindrata (Litri) | 3,0 | 3,0 | 3,0 | 3,0 | 3,0 | 3,0 | 3,0 |
| Potenza max. (KW/CV) | 107/146 | 107/146 | 107/146 | 107/146 | 107/146 | 107/146 | 107/146 |
| Coppia max. (Nm) | 350 | 350 | 350 | 350 | 350 | 350 | 350 |
| Classe di emissione | EURO 5 | EURO 5 | EURO 5 | EURO 5 | EURO 5 | EURO 5 | EURO 5 |
| MASSE | | | | | | | |
| Massa complessiva tecnicamente consentita (kg) ¹ | 6.000 | 6.700/7.200 | 7.490 | 6.000 | 6.700/7.200 | 7.490 | 7.490 |
| Massa allo stato pronto alla guida (kg) ¹ | 4.550 | 4.550 | 4.550 | 4.650 | 4.650 | 4.650 | 5.850 |
| Carico rimorchiabile (kg) ¹ | 1.450 | 2.150/2.650 | 2.940 | 1.350 | 2.050/2.550 | 2.840 | 1.640 |
| Carico rimorchiabile (kg) ¹ | 3.500 | 3.300/2.800 | 2.510 ² | 3.500 | 3.300/2.800 | 2.510 ² | 3.500 |
| MISURE | | | | | | | |
| Lunghezza totale (mm) | 7.580 | 7.580 | 7.580 | 7.880 | 7.880 | 7.880 | 7.890 |
| Larghezza totale (mm) | 2.400 | 2.400 | 2.400 | 2.400 | 2.400 | 2.400 | 2.400 |
| Altezza totale (mm) | 3.390 | 3.390 | 3.390 | 3.390 | 3.390 | 3.390 | 3.450 |
| Interasse (mm) | 4.000 | 4.000 | 4.000 | 4.350 | 4.350 | 4.350 | 4.000 |
| Panca Lounge sinistra (mm) | 1.440 x 1.000 | 1.440 x 1.000 | 1.440 x 1.000 | 1.740 x 1.000 | 1.740 x 1.000 | 1.740 x 1.000 | 1.740 x 1.000 |
| Divano destra (mm) | 950 x 650 | 950 x 650 | 950 x 650 | 950 x 650 | 950 x 650 | 950 x 650 | 950 x 650 |
| Letto posteriore (mm) | 2.140 x 1.500 | 2.140 x 1.500 | 2.140 x 1.500 | 2.140 x 1.500 | 2.140 x 1.500 | 2.140 x 1.500 | 2.140 x 1.500 |
| Letto basculante opzionale (mm) | 2.000 x 1.330 | 2.000 x 1.330 | 2.000 x 1.330 | 2.000 x 1.330 | 2.000 x 1.330 | 2.000 x 1.330 | 2.000 x 1.330 |
| Sportello gavone (Passaggio Alt. x Largh. destra in mm) | 1.250 x 950 | 1.250 x 950 | 1.250 x 950 | 1.250 x 950 | 1.250 x 950 | 1.250 x 950 | 1.250 x 950 |
| € | | | | | | | |
| Prezzo in Euro (incl. 21% IVA) | 147.500,-€ | 149.000,-/151.000,-€ | 153.000,-€ | 147.500,-€ | 149.000,-/151.000,-€ | 153.000,-€ | 178.000,-€ |

¹vedi retro ²+500 kg con cambio manuale

DATI TECNICI

LOFT 79 LX



LOFT 82 LBX



| | Iveco Daily 60 C 15 (6.000 kg) | Iveco Daily 65 C 17 (6.700/7.200 kg) | Iveco Daily 70 C 17 (7.490 kg) | Iveco Daily 60 C 15 (6.000 kg) | Iveco Daily 65 C 17 (6.700/7.200 kg) | Iveco Daily 70 C 17 (7.490 kg) | Iveco EuroCargo 75 E 18 (7.490 kg) |
|-------------------------------------------------------------|-----------------------------------|-----------------------------------------|-----------------------------------|-----------------------------------|-----------------------------------------|-----------------------------------|---------------------------------------|
| MOTORE | | | | | | | |
| Motore diesel in linea (Cilindri) | 4 | 4 | 4 | 4 | 4 | 4 | 4 |
| Cilindrata (Litri) | 3,0 | 3,0 | 3,0 | 3,0 | 3,0 | 3,0 | 3,0 |
| Potenza max. (KW/CV) | 107/146 | 107/146 | 107/146 | 107/146 | 107/146 | 107/146 | 107/146 |
| Coppia max. (Nm) | 350 | 350 | 350 | 350 | 350 | 350 | 350 |
| Classe di emissione | EURO 5 | EURO 5 | EURO 5 | EURO 5 | EURO 5 | EURO 5 | EURO 5 |
| MASSE | | | | | | | |
| Massa complessiva tecnicamente consentita (kg) ¹ | 6.000 | 6.700/7.200 | 7.490 | 6.000 | 6.700/7.200 | 7.490 | 7.490 |
| Massa allo stato pronto alla guida (kg) ¹ | 4.700 | 4.700 | 4.700 | 4.850 | 4.850 | 4.850 | 6.000 |
| Carico rimorchiabile (kg) ¹ | 1.300 | 2.000/2.500 | 2.790 | 1.150 | 1.850/2.350 | 2.640 | 1.490 |
| Carico rimorchiabile (kg) ¹ | 3.500 | 3.300/2.800 | 2.510 ² | 3.500 | 3.300/2.800 | 2.510 ² | 3.500 |
| MISURE | | | | | | | |
| Lunghezza totale (mm) | 8.080 | 8.080 | 8.080 | 8.380 | 8.380 | 8.380 | 8.390 |
| Larghezza totale (mm) | 2.400 | 2.400 | 2.400 | 2.400 | 2.400 | 2.400 | 2.400 |
| Altezza totale (mm) | 3.390 | 3.390 | 3.390 | 3.390 | 3.390 | 3.390 | 3.450 |
| Interasse (mm) | 4.350 | 4.350 | 4.350 | 4.750 | 4.750 | 4.750 | 4.455 |
| Panca Lounge sinistra (mm) | 1.440 x 1.000 | 1.440 x 1.000 | 1.440 x 1.000 | 1.740 x 1.000 | 1.740 x 1.000 | 1.740 x 1.000 | 1.740 x 1.000 |
| Divano destra (mm) | 950 x 650 | 950 x 650 | 950 x 650 | 950 x 650 | 950 x 650 | 950 x 650 | 950 x 650 |
| Letto posteriore (mm) | 2 x 2.000 x 1.060 | 2 x 2.000 x 1.060 | 2 x 2.000 x 1.060 | 2 x 2.000 x 1.060 | 2 x 2.000 x 1.060 | 2 x 2.000 x 1.060 | 2 x 2.000 x 1.060 |
| Letto basculante opzionale (mm) | 2.000 x 1.330 | 2.000 x 1.330 | 2.000 x 1.330 | 2.000 x 1.330 | 2.000 x 1.330 | 2.000 x 1.330 | 2.000 x 1.330 |
| Sportello gavone (Passaggio Alt. x Largh. destra in mm) | 1.250 x 950 | 1.250 x 950 | 1.250 x 950 | 1.250 x 950 | 1.250 x 950 | 1.250 x 950 | 1.250 x 950 |
| € Prezzo in Euro (incl. 21% IVA) | 147.500,-€ | 149.000,-/151.000,-€ | 153.000,-€ | 149.500,-€ | 151.000,-/153.000,-€ | 155.000,-€ | 179.500,-€ |

¹vedi retro ²+500 kg con cambio manuale

DATI TECNICI

LOFT 84 MX



LOFT 87 MBX






| | Iveco Daily 60 C 15 (6.000 kg) | Iveco Daily 65 C 17 (6.700/7.200 kg) | Iveco Daily 70 C 17 (7.490 kg) | Iveco Daily 60 C 15 (6.000 kg) | Iveco Daily 65 C 17 (6.700/7.200 kg) | Iveco Daily 70 C 17 (7.490 kg) | Iveco EuroCargo 75 E 18 (7.490 kg) |
|-------------------------------------------------------------|-----------------------------------|-----------------------------------------|-----------------------------------|-----------------------------------|-----------------------------------------|-----------------------------------|---------------------------------------|
| MOTORE | | | | | | | |
| Motore diesel in linea (Cilindri) | 4 | 4 | 4 | 4 | 4 | 4 | 4 |
| Cilindrata (Litri) | 3,0 | 3,0 | 3,0 | 3,0 | 3,0 | 3,0 | 3,0 |
| Potenza max. (KW/CV) | 107/146 | 107/146 | 107/146 | 107/146 | 107/146 | 107/146 | 107/146 |
| Coppia max. (Nm) | 350 | 350 | 350 | 350 | 350 | 350 | 350 |
| Classe di emissione | EURO 5 | EURO 5 | EURO 5 | EURO 5 | EURO 5 | EURO 5 | EURO 5 |
| MASSE | | | | | | | |
| Massa complessiva tecnicamente consentita (kg) ¹ | 6.000 | 6.700/7.200 | 7.490 | 6.000 | 6.700/7.200 | 7.490 | 7.490 |
| Massa allo stato pronto alla guida (kg) ¹ | 5.000 | 5.000 | 5.000 | 5.150 | 5.150 | 5.150 | 6.300 |
| Carico rimorchiabile (kg) ¹ | 1.000 | 1.700/2.200 | 2.490 | 850 | 1.550/2.050 | 2.340 | 1.190 |
| Carico rimorchiabile (kg) ¹ | 3.500 | 3.300/2.800 | 2.510 ² | 3.500 | 3.300/2.800 | 2.510 ² | 3.500 |
| MISURE | | | | | | | |
| Lunghezza totale (mm) | 8.580 | 8.580 | 8.580 | 8.880 | 8.880 | 8.880 | 8.890 |
| Larghezza totale (mm) | 2.400 | 2.400 | 2.400 | 2.400 | 2.400 | 2.400 | 2.400 |
| Altezza totale (mm) | 3.390 | 3.390 | 3.390 | 3.390 | 3.390 | 3.390 | 3.450 |
| Interasse (mm) | 4.750 | 4.750 | 4.750 | 4.750 | 4.750 | 4.750 | 4.815 |
| Panca Lounge sinistra (mm) | 1.440 x 1.000 | 1.440 x 1.000 | 1.440 x 1.000 | 1.740 x 1.000 | 1.740 x 1.000 | 1.740 x 1.000 | 1.740 x 1.000 |
| Divano destra (mm) | 950 x 650 | 950 x 650 | 950 x 650 | 950 x 650 | 950 x 650 | 950 x 650 | 950 x 650 |
| Letto posteriore (mm) | 2.000 x 1.600 | 2.000 x 1.600 | 2.000 x 1.600 | 2.000 x 1.600 | 2.000 x 1.600 | 2.000 x 1.600 | 2.000 x 1.600 |
| Letto basculante opzionale (mm) | 2.000 x 1.330 | 2.000 x 1.330 | 2.000 x 1.330 | 2.000 x 1.330 | 2.000 x 1.330 | 2.000 x 1.330 | 2.000 x 1.330 |
| Sportello gavone (Passaggio Alt. x Largh. destra in mm) | 1.250 x 950 | 1.250 x 950 | 1.250 x 950 | 1.250 x 950 | 1.250 x 950 | 1.250 x 950 | 1.250 x 950 |
| € Prezzo in Euro (incl. 21% IVA) | 151.500,-€ | 153.000,-/155.000,-€ | 157.000,-€ | 154.500,-€ | 156.000,-/158.000,-€ | 160.000,-€ | 184.500,-€ |

¹vedi retro ²+500 kg con cambio manuale

DOTAZIONE DI SERIE

TELAIO // STRUTTURA

| | |
|---------------|--------------------------------------------------------------------------------------------------------------------------------------------------------------------------------------------------------------------------------------------------------------------------------------------------------------------------------------------------------------------------------------------------------------------------------------------------------------------------------------------------------------------------------------------------------------------------------------------------------------------------------------------------------------------------------------------------------------------------------------------------------------------------------------------------------------------------------------------------------------------------------------------------------------------------------------------------------------------------------------------------------------------------|
| MOTORE | Motore Turbodiesel , con trazione posteriore |
| | Serbatoio carburante , 90 litri |
| | Classe di emissione EURO 5 |
| | Cambio meccanico , 6 marce |
| TELAIO | Trazione posteriore |
| | Pneumatici , 225/75R16 |
| | Riduzione del peso , di oltre 100 kg sull'asse anteriore |
| | Freni a disco , su asse anteriore e posteriore |
| COCKPIT | Sistema anti-bloccaggio a regolazione elettronica (ABS) |
| | Regolazione antislittamento della trasmissione (ASR) |
| | Cruscotto indipendente |
| | Tempomat |
| CABINA GUIDA | Cabina guida rilevata su pedana speciale |
| | Riduzione del livello di rumorosità , grazie all'isolamento nel vano motore |
| | Sedili di guida , con braccioli e cinture di sicurezza integrate |
| | Cabina completamente isolata , modulo vetroresina innovativo |
| PUNTA ESPERTA | Avvolgibili ad isolamento per parabrezza , co azionamento elettrico e manovella di emergenza |
| | Parabrezza panoramico in vetro stratificato , sfumato |
| | Finestrini laterali della cabina , isolati ed in vetro laminato |
| | Volante , regolabile in altezza |
| | Set emergenza , con triangolo, cassetta di pronto soccorso, luce di avviso e cuneo di arresto |
| | <p>SICUREZZA E COMFORT DI SERIE</p> <p>Desiderate viaggiare rilassati, con una piacevole sensazione di maggior sicurezza? Allora vi consigliamo il nostro Telma Retarder montato di fabbrica. Con il suo sistema elettromagnetico, il Telma Retarder agisce direttamente sul gruppo motopropulsore e consente di rallentare il veicolo fino ad arrestarlo. La frenata dolce e senza scatti del Telma garantisce maggior sicurezza, perché il Retarder si fa carico di fino al 90% di tutti i processi di frenata, evitando così il surriscaldamento dei freni di esercizio. Inoltre, questo freno antiusura protegge il freno di esercizio e porta quindi ad una riduzione dei costi di esercizio grazie a tempi di fermo più lunghi.</p>   <p>I vostri esperti autocaravan IVECO</p> <p>www.iveco.it</p> |

| | |
|---------------|----------------------------------------------------------------------------------------------------------------------------------------------------------------------------------------------------------------------------------------------------------------------------------------------------------------------------------------------------------------------------------------------------------------------------------------------------------------------------------------------------------------------------------------------------------------------------------------------------------------------------------------------------------------------------------------------------------------------------------------------------------------------------------------------------------------------------------------------------------------------------------------------------------|
| LUCE | Fari principali alogeni , con lente ottica ed abbaglianti supplementari |
| | Antinebbia |
| | Luci di circolazione diurna , in tecnologia a LED |
| | Frecce direzionali , con corona di luci fisse a LED |
| CELLULA | Tutte le pareti esterne con uno spessore di 42 mm , di cui 40 mm in schiuma rigida a cellule chiuse RTM |
| | Barre profilate per tettuccio in alluminio , con canalina per acqua piovana per la riduzione dello sporco sulle pareti laterali |
| | Pareti laterali in struttura sandwich Alu-RTM-Alu , lisce e lucide |
| | Tetto in struttura sandwich Vetroresina-RTM-Alu , con protezione dalla grandine e basso tasso di conducibilità termica |
| PUNTA ESPERTA | Sottofondo in struttura sandwich Vetroresina-RTM-Vetroresina , robusto, anticorrosivo e privo di legno |
| | Tecnologia di collegamento alle pareti priva di ponte termico , con profili resistenti in PU compresse |
| | Protezione antifulmin , con principio di gabbia di Faraday |
| | Doppio fondo riscaldabile , con altezza di ca. 366 mm, accessibile lateralmente da gavoni esterni |
| | Porta di ingresso , con finestra e zanzariera |
| | Gradino d'ingresso interno , riscaldato |
| | Gradino di ingresso esterno , 2 gradini, estrazione elettrica, allarme acustico sul cruscotto |
| | Gavone posteriore , sportello a destra di serie, a sinistra opzionale, guide di fondo con occhielli di aggancio |
| | Parete posteriore in struttura sandwich in vetro a strati , con nucleo in materiale espanso PU |
| | Finestre di plastica nella zona giorno , a doppio vetro oscurato, con oscurante e zanzariera |
| | Gavoni con cerniere in ghisa di alluminio |
| | <p>UNA BASE AFFIDABILE</p> <p>Qualsiasi servizio di massima qualità poggia su una base stabile. È proprio ciò che facciamo per rendere il vostro MORELO nell'autocaravan perfetto per quanto riguarda l'autotelaio. Collaborando strettamente con MORELO, miglioriamo continuamente in nostri già comprovati prodotti, innovando sempre le nostre soluzioni, adattate in modo speciale.</p>   <p>IL NOSTRO CONSIGLIO:</p> <p>Sin dall'ordinazione del vostro MORELO, riflettete sulla possibilità di integrare un gancio da rimorchio. Montarlo in seguito significa infatti farsi carico di costi superflui ma significativi.</p> <p>www.fahrzeugbau-meier.de</p> |

DOTAZIONE DI SERIE

INTERNO

| | |
|------------------|----------------------------------------------------------------------------------------------------------------------------------------------------------------------------------------------------------------------------------------------------------------------------------------------------------------------------------------------------------------------------------------------------------------------------------------------------------------------------------------------------------------------------------------------------------------------------------------------------------------------------------------------------------------------------------------------------------------------------------------------------------------------------------------------------------------------------------------------------------------|
| ZONA GIORNO | Struttura esterna completamente priva di legno |
| | Frontale anteriore e bandelli laterali , in materiale resistente in fibra di vetro |
| | Applicazione interna , in nero ed argento |
| | Pavimento piano , rivestito in PVC di elevata qualità, facile da pulire |
| CUCINA | Finestra Midi , nella zona giorno, zanzariera ed oscurante |
| | Gruppo di seduta con imbottitura ergonomica , struttura a più strati comoda con imbottitura Diolen e cerniere lampo |
| | Imbottitura in microfibra , incluso sedile per guidatore e passeggero |
| | Frontali dei mobili , con cerniere a molla di metallo |
| CUCINA | Divano multifunzione , con 2 posti a sedere con cinture di sicurezza |
| | Rivestimento delle parete con tappeto in tono |
| | Robusta maniglia corrimano , illuminata |
| | Tavolo resistente , con ampio raggio di spostamento e superficie laminata |
| PUNTA ESPERTA | Prese elettriche , 230 Volt |
| | Vetrinetta pensili con illuminazione a LED , incluso assortimento di bicchieri |
| | Tendine plissettate eleganti |
| | Frigorifero AES da 160 litri , con congelatore indipendente, selezione automatica e manuale dell'energia |
| LETTO BASCULANTE | Fornello a gas a tre fiamme in acciaio inossidabile , incassato con accensione automatica e copertura di vetro |
| | Piano lavoro cucina , laminato |
| | Rubinetto a leva , cromato |
| | STYROFOAM™ |
| | <p>La qualità non si mostra solo esternamente, nell'eccellente design e negli eleganti rivestimenti. Si nasconde anche all'interno. Lo STYROFOAM™ della Dow è una schiuma estrusa di polistirolo che si distingue per la sua struttura chiusa a celle, che impedisce l'infiltrazione di umidità nell'isolamento. L'autocaravan si mantiene così asciutto e senza muffa. Oltre a contribuire a creare un clima costantemente gradevole all'interno del veicolo, lo STYROFOAM™ soddisfa anche elevati requisiti di portanza e stabilità globale della struttura e per quanto concerne il comfort di guida. Non ultimo, il peso ridotto dei pannelli azzurri STYROFOAM™ aiuta a ridurre i consumi durante la guida.</p>  <p>www.dow.com</p> |

| | |
|------------------|-------------------------------------------------------------------------------------------------|
| CUCINA | Faretti a LED , nel baldacchino luminoso |
| | Cassetti con guida Soft |
| | Cassetto posate |
| | Secchio della spazzatura , con estrazione nella cucina |
| BAGNO | Prese elettriche , 2 x 230 Volt |
| | Bagno da sogno , con vano doccia e WC separato |
| | Oblò tetto , con zanzariera ed oscurante |
| | Rubinetto a leva , cromato |
| ZONA NOTTE | Ampio armadio , con illuminazione a LED continua |
| | Spots a LED |
| | Doccia a parte , con asta a parete, soffione doccia regolabile in altezza, con appendino |
| | Prese elettriche , 2 x 230 Volt |
| LETTO BASCULANTE | WC a cassetta |
| | Portarotolo carta igienica e gancio per asciugamano |
| | Lavabo , con lavandino formato senza giunture e scarico domestico |
| | Armadio a specchio , inclusa illuminazione |
| | Rivestimento pavimento , in PVC di elevata qualità facile da pulire |
| | Oblò tetto , con zanzariera ed oscurante |
| | Letto posteriore , con rete a doghe e materasso in schiuma fredda |
| | Baldacchino luminoso , con illuminazione a LED |
| | Frontali dei mobili , con cerniere a molla di metallo |
| | Presse elettriche , 230 Volt |
| | Rivestimento della parete con tappeto in tono |
| | Molle « comfort » , con comodo materasso in schiuma fredda |
| | Superficie piano letto : ca. 2.000 x 1.330 mm |
| | Tenda di separazione |
| | Oblò tetto , con zanzariera ed oscurante |
| | |
| | |


¹opzionale

DOTAZIONE DI SERIE


TECNOLOGIA DI BORDO

| | |
|-----------------------|------------------------------------------------------------------------------------------------------------------------------------------------------------------------------------------------|
| RISCALDAMENTO * ACQUA | Comodo svuotamento delle acque di scarico , con il rubinetto di scarico con un grande diametro nel doppiofondo riscaldato ed il tubo flessibile per lo scarico con chiusura a baionetta |
| | Cartuccia di riscaldamento elettrica, 230 Volt, 3.000 Watt |
| | Serbatoio acque chiare 250 litri, serbatoio acque grigie 180 litri , nel doppiofondo riscaldato |
| | Vano bombole di gas , per 2 x 11 kg affiancate, con regolatore del gas, incluso dispositivo di commutazione bombole, secondo le norme attuali |
| | Boiler per acqua calda integrato , per l'alimentazione di tutti i punti di prelievo |
| | Riscaldamento centralizzato a gas ad acqua calda da 5.500 Watt , con regolazione termostatica, valvola di sfiato automatica e blocco del riflusso |
| | Alimentazione centralizzata dell'acqua in pressione |
| | Presa elettrica , 230 Volt nel gavone |
| | Disattivazione dell'unità elettrica di bordo , in caso di sottotensione o sovratemperatura |
| | Attacco da 230 Volt , con passaggio a terra isolato in doppiofondo |
| ELETRONICA | Batteria gel , 145Ah nel fondo intermedio |
| | Altoparlanti a 2 vie di elevata qualità , nei rivestimenti laterali della cabina di guida |
| | Dispositivo di ricarica , con regolazione automatica e sensore di temperatura della batteria, max. corrente di carica 22 A |
| EL. DI BORDO | Pannello centralizzato di comando e di controllo |
| | Tasti per accensione e spegnimento , dell'illuminazione, della pompa dell'acqua, incluso interruttore principale per tutte le utenze |

RISCALDAMENTO A PAVIMENTO AD ACQUA CALDA
Se non dovete preoccuparvi del riscaldamento ad acqua calda del vostro autocaravan, sicuramente è di marca Alde. Il nostro riscaldamento a pavimento garantisce un piacevole calore in modo silenzioso ma con la massima affidabilità. Testato nel rigido clima scandinavo, questo riscaldamento a pavimento ad acqua calda di Alde crea un piacevole clima interno, anche quando il gelo all'esterno fa brinare i finestrini.



IL NOSTRO CONSIGLIO:
Il riscaldamento nel vostro MORELO può essere regolato in modo flessibile in base alle vostre esigenze. La regolazione separata della temperatura per zona notte e zona giorno riscalda a piacimento e garantisce il clima interno ottimale per ogni situazione.



www.alde.se



OPTIONAL

TELAIO // STRUTTURA // INTERNO

| Articolo / Peso ¹ | | | |
|----------------------------------------------------------------------------------------------------------------------------------------------------------------------------------------------------------------|------------------------------------------------------------------------------------------------------------------------------------------------------------------------------------------------------|------------------------------------------------------------------------------------------------------------------------------------------------------------------------------|-----------------|
| PACCHETTO TELAIO | 011305 / 137 | Pacchetto telaio. Risparmio: 2.450,-€ | 9.500,-€ |
| | 011228 / 10 | Variante motore C17, 125 KW / 170 CV | 1.500,-€ |
| | 017035 / - | Variante peso 6.700 kg | 2.000,-€ |
| | 011201D / 20 | Cambio automatizzato AGILE incl. funzione Hillholder | 2.290,-€ |
| | 024800 / 25 | Climatizzatore cabina con scomparto bevande refrigerato | 2.150,-€ |
| | 018130 / 07 | Predisposizione elettrica per gancio di traino | 350,-€ |
| | 018150D / 70 | Serbatoio carburante da 170 litri | 1.290,-€ |
| | 011320 / 04 | Scambiatore del calore del motore | 690,-€ |
| | 018140 / - | Parabrezza riscaldabile | 1.290,-€ |
| | 050020 / 01 | Cruscotto indipendente, con doppia cucitura e rivestimento soft | 390,-€ |
| TELAIO | 011232 / 25 | Variante motore C21 , 3.0 litri, 155 KW / 205 CV, 470 Nm (non combinato con cambio automatizzato AGILE) | 3.890,-€ |
| | 011234 / 15 | Variante motore C21 , in combinazione con pacchetto telaio (senza AGILE) | 100,-€ |
| | 018130 / 07 | Predisposizione per gancio di traino , retrofitting estremamente costoso | 350,-€ |
| | 018102 / 29 | Gancio di traino fisso , combinato con predisposizione per gancio di traino | 1.140,-€ |
| | 018233D / 70 | Impianto di sollevamento , con livellamento automatico ² | 7.200,-€ |
| | 018160D / - | Cerchioni in lega leggera su asse anteriore con allargamento del scartamento / copriruote asse posteriore (cerchione ruota scorta in acciaio), valvole in acciaio | 2.290,-€ |
| | 018162D / - | Cerchioni in lega leggera su asse anteriore e posteriore con allargamento del scartamento sul asse posteriore (cerchione ruota scorta in acciaio), valvole in acciaio | 3.490,-€ |
| | VB-FULLAIR 4C Per migliorare il comfort, occorre migliorare la tenuta di strada e la stabilità del veicolo. Sapevate che i sistemi VB-FullAir 4C dispongono anche delle seguenti funzioni? | | |
| <ul style="list-style-type: none"> Funzione AutoLevel (optional) Funzione Off Road (fino a 25 km/h) Funzione scarico acque reflue Funzione entrata gavone posteriore | <ul style="list-style-type: none"> regolazione automatica dell'inclinazione sollevamento manuale Abbassamento manuale | | |

| Articolo / Peso ¹ | | | |
|------------------------------|--------------|----------------------------------------------------------------------------------------------------------------------------------------------------------|----------|
| TELAIO | 018214D / 25 | Sospensioni ad aria solo asse posteriore | 5.400,-€ |
| | 018212D / 64 | Sospensioni ad aria su asse anteriore e posteriore , « Auto Level » e diverse funzioni speciali (solo in combinazione con cerchi in lega leggera) | 9.500,-€ |
| | 017000D / 15 | Blocco differenziale , per asse posteriore | 900,-€ |
| | 017026 / - | Fari anteriori a LED | 1.490,-€ |
| | 017020 / - | Fari posteriori a LED , con cerchio cromato | 450,-€ |
| | 017400 / 10 | Pecchietto esterno (nero) e tergicristalli , in stile pullman turistico con specchio a grandangolo e specchio da bordo | 990,-€ |
| | 025025 / 15 | Finestrini laterali della cabina isolati ed a filo , con azionamento meccanico | 1.190,-€ |
| | 025026 / 20 | Finestrini laterali della cabina isolati ed a filo , con azionamento elettrico | 2.190,-€ |
| | 017302 / 02 | Volante in pelle MoreloExklusiv , rimuovibile per una migliore rotazione del sedile di guida e come antifurto | 990,-€ |
| | 024800 / 25 | Climatizzatore in cabina guida , con scomparto bevande refrigerato | 2.150,-€ |
| COCKPIT | 050020 / 01 | Cruscotto indipendente , con doppia cucitura e rivestimento soft | 390,-€ |
| | 020285 / 04 | Aspetto esterno in carbonio , come PALACE | 1.090,-€ |
| | 052010D / 35 | Sedili girevoli Luxus in cabina di guida , ammortizzati ad aria con sostegno lordosi, braccioli e riscaldamento sedile | 3.290,-€ |
| | 052013D / 40 | Sedili girevoli Luxus con sistema di climatizzazione , ammortizzati ad aria con sostegno lordosi, braccioli e riscaldamento sedile | 5.980,-€ |



www.vbairsuspension.com




OPTIONAL

STRUTTURA // INTERNO // TECNOLOGIA DI BORDO


| Articolo / Peso ¹ | |
|------------------------------|------------------------------------------------------------------------------------------------------------------------------------|
| 022022 / 60 | Avvolgibile elettrica , 6,0 m, con illuminazione a LED, piastra di montaggio passante, apd modello 82 ² 2.090,-€ |
| 022010 / 44 | Avvolgibile elettrica , 5,0m, con piastra di montaggio passante ² 1.990,-€ |
| 022012 / 42 | Avvolgibile manuale , 5,0 m, con piastra di montaggio passante 1.590,-€ |
| 025100 / 04 | Finestra da tetto Midi , nella zona notte (al posto dell'oblò di serie) 360,-€ |
| 025092 / 07 | Finestra da tetto , Heki 3, nella zona notte (invece dell'oblò di serie) 790,-€ |
| 025102 / 03 | Finestra da tetto panoramica , Heki 3, nella zona giorno (invece della finestra Midi) 410,-€ |
| 025083 / 05 | Oblò di ventilazione , sopra cucina, Fantastic Vent con sensore pioggia 790,-€ |
| 025110 / 10 | Tendine « Privacy » , davanti al parabrezza, azionamento manuale dal basso verso l'alto 790,-€ |
| 020438 / 04 | Sportello gavone a sinistra , 1.250 x 950 mm 790,-€ |
| 020550 / 10 | Porta d'ingresso , Security-Class 2.350,-€ |

| | |
|--------------------|------------------------------------------------------------------------------------------------|
| 043061 / 25 | Lavastoviglie , sotto il piano cottura ² 1.090,-€ |
| 043000 / 24 | Pacchetto cucina , risparmio: 780,-€ 1.990,-€ |
| 043010 / 10 | Frigorifero TEC-Tower 1.190,-€ |
| 043120 / 10 | Piano lavoro cucina Morelosan, con lavandino formato senza giuntura e fornello di lusso 990,-€ |
| 031510 / 04 | Illuminazione indiretta sopra baldacchino e sotto il cruscotto 590,-€ |

FRIGORIFERO
Per offrire autocaravan di classe superiore, anche gli interni devono essere di qualità superiore. MORELO monta di serie i suoi frigoriferi più grandi. Non importa che si tratti del modello RMD a due sportelli con vano freezer separato e capacità di 160 litri o dell'RMDT (Tec Power) con forno combinato. MORELO: molto più della qualità standard. Dometic. Inspired by Comfort.



IL NOSTRO CONSIGLIO:
Una volta l'anno pulite il bruciatore affinché il frigorifero offra la normale potenza di refrigerazione.

 **Dometic**

www.my-caravanning.it

| Articolo / Peso ¹ | |
|------------------------------|-------------------------------------------------------------------------------------------------------------------|
| 051999 / 46 | Letto basculante con azionamento elettrico (al posto degli pensili superiori frontali) 1.750,-€ |
| 052006 / 43 | Letto basculante con azionamento meccanico (al posto degli pensili superiori frontali) 890,-€ |
| 042200 / 07 | Colonna del tavolo regolabile in altezza , con paino del tavolo più stretto 650,-€ |
| 042280 / 05 | Tavolo estraibile , con superficie in materiale laminato, regolabile in trasversale e longitudinale 590,-€ |
| 050600 / 05 | Rivestimento parete / soffitto e baldacchino , in esecuzione liscia 1.500,-€ |
| 036600 / - | Modifica decorazione mobili , Prezzo unitario, posizione e quantità selezionabili a piacimento 90,-€ |
| 051245 / - | Tendine alla veneziana anteriori, plissettate posteriori , chiari o scuri 590,-€ |
| 051250 / - | Tendine alla veneziana anteriori e posteriori , chiari o scuri 1.090,-€ |
| 036201 / - | Molle comfort , nello letto posteriore, con materasso in schiuma fredda 5 zone 490,-€ |

| | |
|-------------|---------------------------------------------------------------------------------------------------------------------------|
| 036020 / 02 | Presa d'aria WC SOG dal tetto (non in combinazione con WC a serbatoio fisso) 290,-€ |
| 036002 / 12 | WC a cassetta in ceramica , inclusa presa d'aria WC SOG dal tetto (non in combinazione con serbatoio fisso) 490,-€ |
| 036100 / 01 | Dispenser sapone e spazzola della toletta 75,-€ |
| 034202 / 03 | Doccia esterna 300,-€ |
| 036012 / 25 | Water con serbatoio fisso in ceramica , con serbatoio da 180 litri 2.990,-€ |
| 031050 / 02 | Impianto di allarme 1.150,-€ |

| | |
|-------------|------------------------------------------------------------------------------------------------------------------------------------------------------------------------------------------|
| 025040 / 30 | Climatizzatore da soffitto , per zona giorno con telecomando ad infrarossi (altezza totale veicolo + 130 mm) solo tramite collegamento alla rete 1.950,-€ |
| 037204 / 15 | Pannello solare , con potenza massima di 120 Watt 1.490,-€ |
| 037206 / 30 | Pannelli solari , con potenza massima di 2 x 120 Watt 2.790,-€ |
| 031300 / 55 | Pacchetto elettrico « Energie » (invece batteria di serie) 2 batterie gel x 140Ah ciascuna, caricabatteria da 44 A 990,-€ |
| 031302 / 60 | Pacchetto elettrico « Energie-Plus » (invece batteria di serie) 2 batterie gel x 140Ah ciascuna, caricabatterie da 44A, inverter Sinus 1.500 Watt, presa 230V nel gavone 1.990,-€ |

OPTIONAL

TECNOLOGIA DI BORDO // INTERNO

| Articolo / Peso ¹ | |
|------------------------------|----------------------------------------------------------------------------------------------------------------------------------------------------------------------------------------------------------------------------------------------------------------------------------------------------------------------------------------------|
| 033020 / 02 | Allarme gas , per il controllo della zona giorno 360,-€ |
| 033005 / 88 | Serbatoio gas da 120 litri , con riempimento nella parete laterale ed indicatore del livello di riempimento sul display del pannello di controllo 2.590,-€ |
| 023110 / 40 | Generatore gas da 2.600 Watt , fisso (solo in combinazione con serbatoio gas) 4.950,-€ |
| 044000 / 14 | Riscaldamento a pavimento , nella zona giorno e bagno 1.990,-€ |
| 034190 / 03 | Regolatore termostato , in camera da letto 420,-€ |
| 037105 / 08 | Radio doppio DIN monoceiver , con CD/DVD, schermo 6.1", 2 altoparlanti nella cabina e telecamera doppia da retromarcia 1.990,-€ |
| 037025 / 09 | Sistema di navigazione con schermo Touchscreen , incl. doppia telecamera da retromarcia con Shutter e dispositivo vivavoce per telefono con Bluetooth 3.490,-€ |
| 037049 / 19 | Sistema multimediale , composto da sistema di navigazione con schermo Touchscreen, radio integrata con DVD, CD e MP3, Sound System con altoparlanti supplementari e Subwoofer, riproduzione suoni TV possibile tramite radio, dispositivo vivavoce per telefono con Bluetooth, telecamera doppia per retromarcia con Shutter 4.490,-€ |
| 037315-3 / 52 | Impianto satellitare TV , con schermo piatto 26" sotto la vetrina nell'area di entrata (sinistra), specchio da 85 cm, orientamento automatico, ricevitore digitale, dotazione per utenti multipli con TWIN-LNB, secondo ricevitore e schermo piatto da 22" nella zona notte (altezza totale veicolo + 130 mm) 4.800,-€ |

| | |
|------------|----------------------------------------------------------------------------------------------------------------------------------------------------------------------------------------------------------|
| 090000 / - | Consegna del veicolo in fabbrica , con formazione in lingua tedesca , ispezione di consegna, riempimento del serbatoio del carburante con ca. 100 litri e visita della fabbrica 990,-€ |
| 090004 / - | Consegna del veicolo in fabbrica , con formazione in lingua straniera , ispezione di consegna, riempimento del serbatoio del carburante con ca. 100 litri e visita della fabbrica 1.490,-€ |

Con riserva di errori e modifiche tecniche. Si prega di considerare che le immagini di questo catalogo possono comprendere design alternativi ed optional disponibili a pagamento. Sono possibili divergenze cromatiche dovute alla stampa. La ristampa, anche parziale, è consentita solo con l'autorizzazione della ditta MORELO Reisemobile GmbH.

I prezzi indicati dei veicoli e gli optional si intendono per l'acquisto e l'immatricolazione in Germania e sono da intendersi in Euro incl. 21 % IVA. In caso di aumento dell'IVA durante il periodo di consegna, la ditta si riserva di adeguare il prezzo. Tutti i prezzi sono da intendersi franco fabbrica e sono da intendersi come prezzi consigliati non vincolanti. Le modifiche di prezzo nei veicoli di base determinano un adeguamento dei prezzi secondo il sovrapprezzo per il veicolo di base. I prezzi per gli optional valgono solo per il montaggio in fabbrica e richiesta entro un tempo utile. Modifiche successive determinano un aumento dei costi di materiale e di montaggio. I prezzi comprendono i costi secondari per omologazione e documenti di immatricolazione. La casa produttrice si riserva il diritto di apportare variazioni tecniche mantenendo gli stessi livelli di qualità del prodotto o migliorandoli senza pregiudicarne la destinazione d'uso. **Il presente listino è valido per ordini a partire dal 01.08.2013.** Tutti i listini precedenti perdono la loro validità. Con riserva di errori ed errori di stampa.

¹La massa allo stato pronto alla guida comprende: Guidatore (75 kg), serbatoio carburante pieno, 100 litri di acqua pulita, bombole di gas piene, utensili e ruota di scorta. Con l'impiego degli optional e gli accessori possono modificarsi il peso a vuoto e le misure. Tutti i valori sulle misure ed il peso corrispondono allo stato delle nostre conoscenze al momento della stampa. Sono possibili divergenze di +/- 5 % e concordati come ammissibili.

