

Phoenix-Reisemobile · Schell Fahrzeugbau KG  
Sandweg 1 · 96132 Aschbach  
Tel. +49 (0)95 55 - 92 29 -0  
Fax +49 (0)95 55 - 92 29 -29  
[www.phoenix-reisemobile.de](http://www.phoenix-reisemobile.de) · [info@phoenix-reisemobile.de](mailto:info@phoenix-reisemobile.de)

Die Abbildungen in diesem Prospekt enthalten zum Teil Sonderausstattungen.  
Technische Änderungen, Farbabweichungen und Irrtum vorbehalten.  
Stand August 2010

# Phoenix


*Reisen erster Klasse*



*Preisliste Alkoven 2010-2011*


# Serienmäßige Highlights

Neue und serienmäßige Highlights der Phoenix Reisemobile:



## Serienmäßige Highlights der Phoenix Reisemobile

- 1 Möbelfronten mit Softforming-Profilen
- 2 Geschwungene Küchenarbeitsplatte aus hochwertigem Granit-Mineralwerkstoff in ruhigem und elegantem Dekor
- 3 Helles Tischdekor intaglio vanillia mit Massivholz-Kante
- 4 Möbelfronten und Türen mit Chromgriffen und Chromzierleisten
- 5 LED-Einbaustrahler mit Energiespareffekt
- 6 LED-Leseleuchten mit Einzelschaltung
- 7 Lichtschalter und Steckdosen in Chrom matt
- 8 Meisterlich gefertigter Möbelbau
- 9 Elektrischer MKM-Lüfter über der Küche mit Thermostat
- 10 Warmwasser-Zentralheizung (ALDE 3010) mit Konvektoren im Wohnraum, Bad und Zwischenboden, mit integrierter Nachtabsenkung
- 11 Motorwärmetauscher für Heizung und Kaltstart



## Serienmäßige Highlights der Alkoven-Klasse:

- 12 Verstärkte Stabilisatoren an der Vorder- und Hinterachse
- 13 Radiovorbereitung mit Antenne und Lautsprechern
- 14 Alkovenbett hochklappbar für bequemen Durchgang zum Führerhaus (nur bei MAN und Iveco EuroCargo)
- 15 Fahrer- und Beifahrer-Komfort-Schwingsitze mit Sitzheizung
- 16 Elektrische verstellbare und beheizte Rückspiegel

Abbildungen teilweise mit Sonderausstattung.

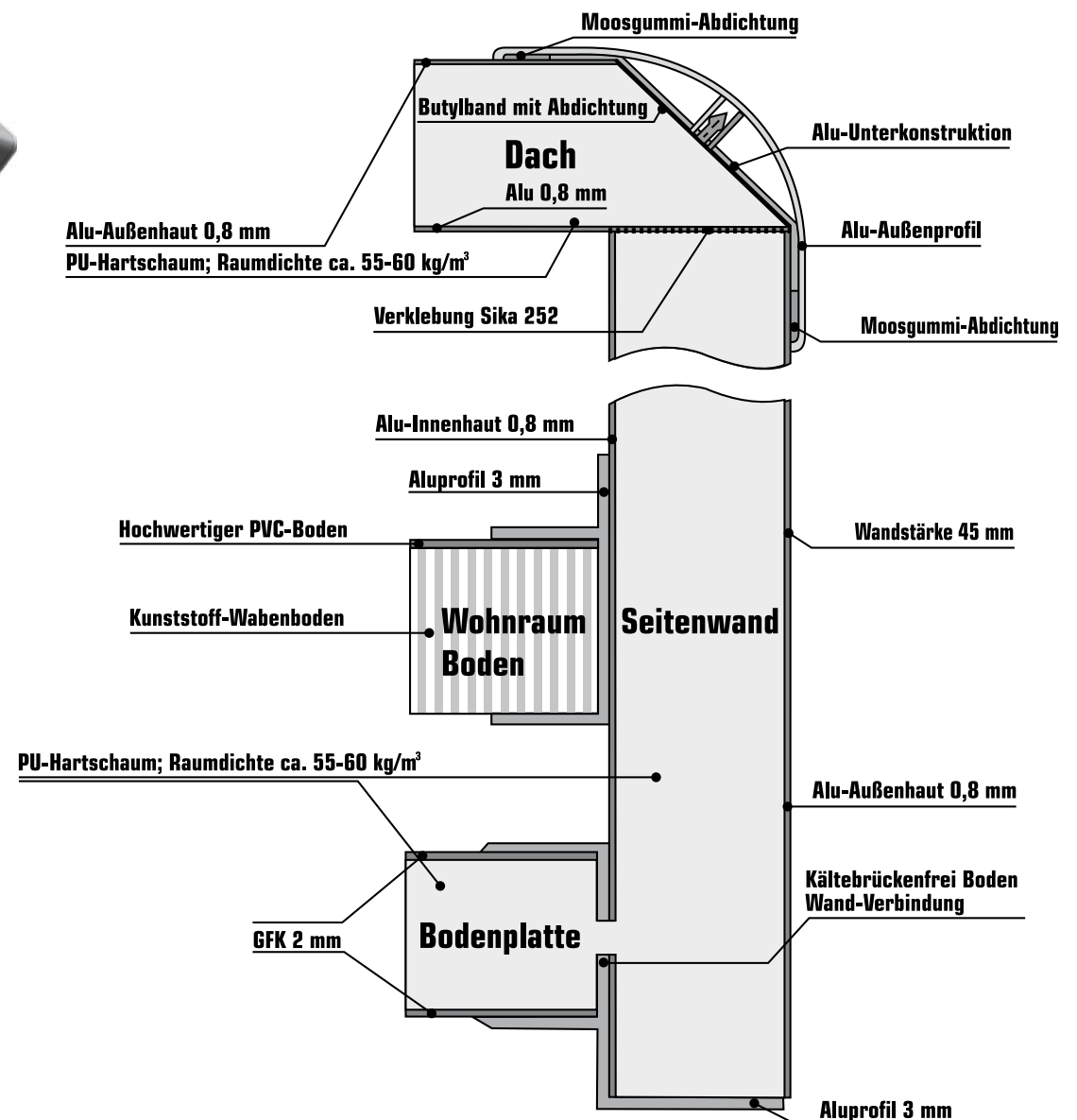
# Das einzigartige Aufbaukonzept

Selbsttragende, stabile und verrottungsfreie Sandwich-Bauweise mit 40 mm PU-Schaum-Isolierung



## Serienmäßige Highlights des Phoenix Aufbaus

- 1 Homogene und stabile Kabine, Boden aus GfK-PU-Sandwich, Wände, Dach und Rückwand aus Alu-PU-Sandwich
- 2 Holzfreier, stabiler Waben-Zwischenboden aus glasfaserverstärktem MonoPan
- 3 Große Stauraumklappen und Garagentüren mit 45 mm Wandstärke und doppelter umlaufender Dichtung
- 4 Abgesenkter Rahmen in verstärkter Ausführung bei Fahrzeugen mit Heckgarage
- 5 Breite Eingangstür mit elektronischer Zuziehautomatik, Sicherheitsschloss mit Zwei-Punkt-Verriegelung und Funkfernbedienung, Doppelbodenklappen, Garagentüren und Eingangstüre mit Ein-Schlüssel-System
- 6 Elektronisch geregelte Eingangs-Doppel-Trittsstufe mit Sicherheitsschaltung



10 Jahre Dichtigkeitsgarantie auf den Aufbau gegen Eindringen von Feuchtigkeit von außen, bei jährlicher Prüfung gemäß den Phoenix-Garantiebestimmungen. Ausgenommen sind Zulieferteile wie Klappen, Steckdosen, Türen, Fenster, Dachhauben u.s.w..

Abbildungen teilweise mit Sonderausstattung.

# PhoeniX TOP-Qualität

TOP-Qualität am Beispiel MAN Alkoven:



Die Chassisumbauten werden von MAN mit original MAN Teilen durchgeführt. Die MAN Abteilung Qualitätssicherung Aufbauhersteller (Abt. VSSK) hat in einem Produktaudit der Firma Schell Fahrzeugbau als einzigem Hersteller von Reisemobilen bestätigt, dass die erforderlichen Arbeiten an den Fahrzeugen nach den derzeit gültigen MAN Aufbaurichtlinien und MAN Normen durchgeführt werden. Dazu gehören unter anderem:

- Fixierung des Führerhauses mit Einbau einer Motorwartungsklappe
- Einbau von 12 V Zusatzlichtmaschine für Aufbaubatterien
- Durchgang vom Aufbau ins Führerhaus mit verstärktem Rahmen
- Heckabsenkung mit uneingeschränkter, maximaler Belastbarkeit
- optional Kugelkopf-AHK für bis zu 3,5 t Anhängelast
- optional Maulkupplung für bis zu 18 t Zuggesamtgewicht

## TOP-Qualität im PhoeniX Kabinenaufbau:

- Bauweise von Außen nach Innen, erst die Kabine, dann der Innenausbau. Das ermöglicht eine wesentlich bessere Wartbarkeit und optimalen Zugang zu den Komponenten im Reparaturfall.
- Stabilität eines Würfels durch Einbau einer 42 mm dicken Alu-PU-Alu-Rückwand. Dach und Rückwand werden mit den Seitenwänden verklebt und genietet. Das schafft die größtmögliche Insassensicherheit durch doppelte Verbindung und eine langfristige Dichtigkeit des Aufbaus --> 10 Jahre Dichtheitsgarantie
- Rückwand, Rädkästen und die Schottwand zwischen Führerhaus und Aufbau sind aus demselben Isolationsmaterial wie die Seitenwände und das Dach. Hervorragende Isolation - heizt sich im Sommer nicht so sehr auf und braucht weniger Heizenergie im Winter.

## TOP-Qualität im Möbelbau und bei den Installationen:

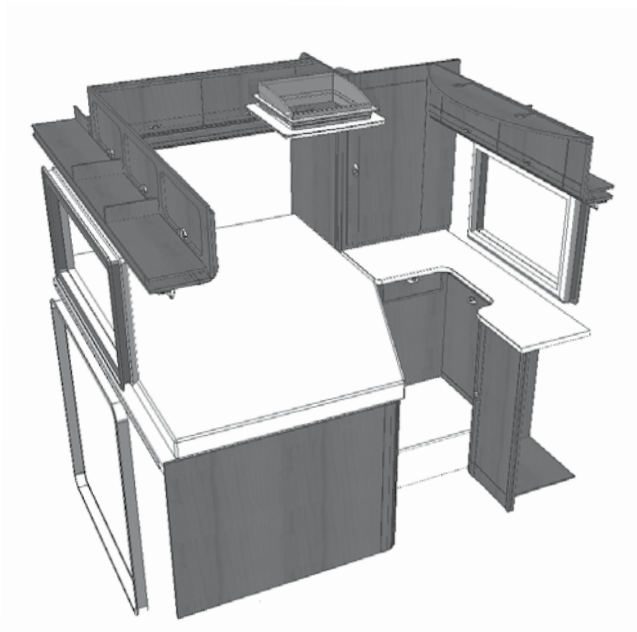
- Möbelbau in aufwändiger Frontrahmenbauweise. Exakte und feste Verbindungen mit Alu-Profilen. Durch hochwertige Materialien, Griffe und Beschläge sind die Möbel stabil, langlebig und klapperfrei.
- Einzigartige, perfekte Elektroinstallation in Haushaltsqualität, an der Kleiderschranksrückwand übersichtlich angeordnet. Beste Absicherung und hohe Ausfallsicherheit, jederzeit gut zugänglich.
- Heizung im Kleiderschrank mit optimal platziertem Motorwärmetauscher. Beste Wärmeausnutzung und hoher Wirkungsgrad.
- Einbau von Komponenten namhafter Hersteller. Das garantiert eine langlebige, fehlerfreie Funktion. Durch optimalen Einbau der hochwertigen Komponenten ergibt sich der größtmögliche Nutzen mit ausgereifter Gebrauchsergonomie.

Die serienmäßigen Details können bei Sondergrundrissen und Sondermodellen abweichen. Abbildungen teilweise mit Sonderausstattung.



# PhoeniX INDIVIDUAL

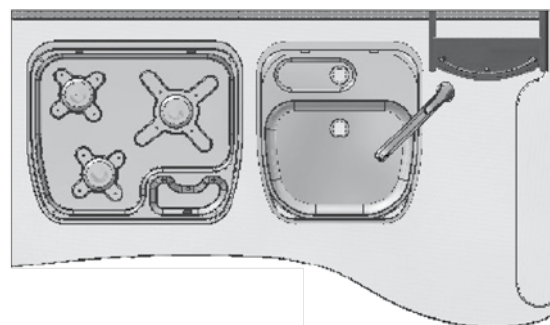
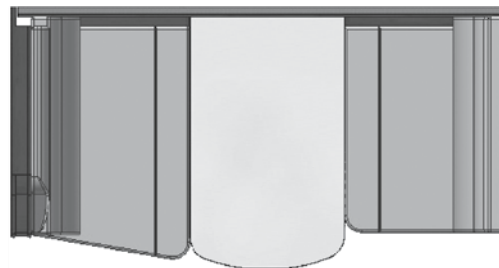
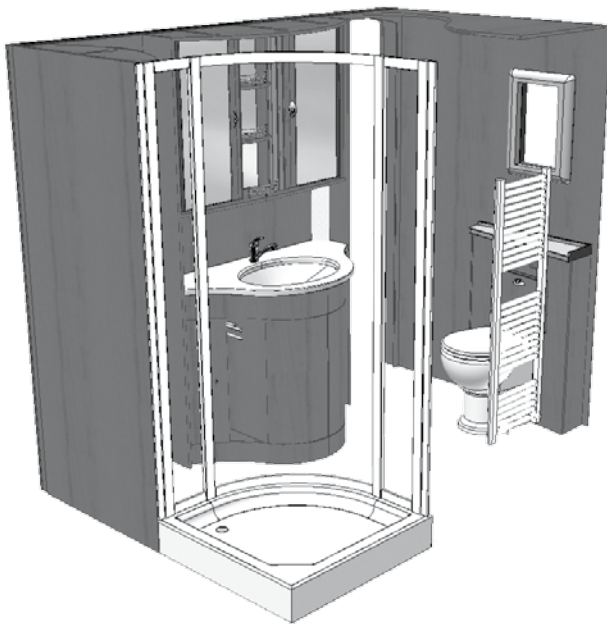
Individualisierung –  
gestalten Sie Ihren individuellen  
PhoeniX Alkoven:



Wir sind der einzige Serien-Hersteller, der auch Kundenwünsche im Möbelbau erfüllt.

Durch die einzigartige flexible Baugruppenfertigung sind wir in der Lage, auf Ihre individuellen Sonderwünsche einzugehen.

Damit unser Möbelbau in handwerklicher TOP-Qualität Ihren besonderen Ansprüchen gerecht wird.



## Diese Optionen bieten wir Ihnen an:

- ✓ Gestalten Sie Ihr Fahrzeug mit den PhoeniX Baugruppen
- ✓ Nennen Sie uns Ihre Kundenwünsche
- ✓ Realisieren Sie mit uns Ihre Anforderungen im Möbelbau
- ✓ Wir erstellen Ihnen gerne Ihr individuelles Angebot

## Beispiele:

- ✓ Für Großgewachsene bauen wir längere Betten
- ✓ Für Modebewusste bauen wir größere Kleiderschränke
- ✓ Für Motorsportbegeisterte bauen wir individuelle Heckgaragen

So wird aus einem PhoeniX Reisemobil  
Ihr ganz persönlicher PhoeniX Alkoven

Die serienmäßigen Details können bei Sondergrundrissen und Sondermodellen abweichen.  
Abbildungen teilweise mit Sonderausstattung.

# Iveco Daily C 18 mit Euro 4

## Iveco Daily 60 C 18

TDI 3,0 l, 4-Zylinder-Motor mit 129 kW/176 PS  
Drehmoment 400 Nm

### Alkoven 7200, 7300, 7500, 7700 und 7800

Radstand: 4.350 mm, zulässiges Gesamtgewicht: 6,0 t

## Iveco Daily 65 C 18

TDI 3,0 l, 4-Zylinder-Motor mit 129 kW/176 PS  
Drehmoment 400 Nm

### Alkoven 8000 und 8300

Radstand: 4.750 mm, zulässiges Gesamtgewicht: 6,5 t

### Alkoven 8800

Radstand: 5.000 mm, zulässiges Gesamtgewicht: 6,5 t

- 6-Gang-Getriebe mit Heckantrieb, optional automatisiertes 6-Gang-Getriebe „Agile“
- Anhängelast: bis 3.500 kg je nach Gesamt-Zuggewicht und Modell
- Antiblockiersystem (ABS)
- Antischlupfregelung (ASR)
- Bereifung 225/75 / R 16
- Common-Rail-Direkteinspritzung
- Elektrische Bremslastverteilung (EBV)
- Elektrische Fensterheber für Fahrer- und Beifahrerseite
- Elektrische/beheizte Außenspiegel mit Weitwinkelspiegel
- Elektronische Wegfahrsperre
- Euro 4 Norm durch Diesel-Partikel-Filter (DPF)
- Fahrer- und Beifahrer-Airbag, Gurtstraffer
- Hinterachse mit Blattfederung (Halbelliptik)
- Iveco Komfort-Schwingsitze für Fahrer- und Beifahrer höhen-, längs- und neigungsverstellbar, heizbar mit Armlehne
- Klimaanlage Fahrerhaus
- Kraftstoff-Filterheizung
- Kraftstofftank 100 l
- Leiterrahmen
- Motor mit variablem Turbolader
- Scheibenbremsen an Vorder-/ Hinterachse
- Stabilisatoren an Vorder-/ Hinterachse
- Tempomat
- Verstärkte Lichtmaschine 140 A
- Verstärkte Stoßdämpfer
- Zwillingsreifen an der Hinterachse

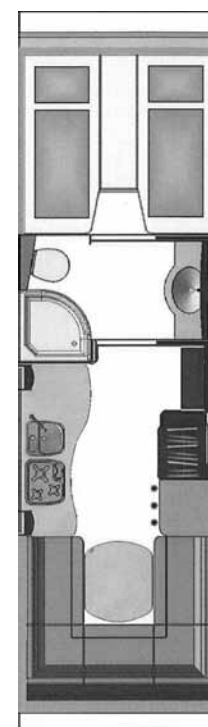


Die serienmäßigen Details können bei Sondergrundrissen und Sondermodellen abweichen.  
Abbildungen teilweise mit Sonderausstattung.

# Der neue 8000 BMRSL – Luxusalkoven mit Wohlfühlgarantie



- Moderner Luxusalkoven mit harmonischem Grundriss und Wohlfühlfaktor
- Tolles Raumgefühl, innen viel, viel Platz bei kompakten Außenabmessungen
- Riesiger Längsalkoven mit 2 Einzelbetten 2000 x 820 mm und Matratzenmittelteil
- Über 70 cm lichte Höhe im Alkoven, mit optionaler Alkovenerhöhung sogar 85 cm (=Sitzhöhe)
- Großzügige Rundsitzgruppe mit variabler Sitztiefe auf Hecksitzbank
- Hecksitzbank ohne Umbau als Bett nutzbar (2000 mm x 800 mm)
- Geräumige, ergonomische Gourmetküche mit Anrichte
- Auf Wunsch 195 l Kompressor-Kühlschrank oder 175 l Dometic Tec Tower
- Komfortabler Bad- und Ankleidebereich mit zusätzlichen Schubladen/Staufächern unter den Längsbetten
- Große Viertelkreis-Dusche, Badwaschbecken in Mineralgranit und Handtuchheizkörper
- Vollwertig nutzbare Heckgarage mit reichlich Zuladung für Fahrräder, Roller und Motorrad
- Serienmäßig mit 4-Personen-Zulassung, auf Wunsch absenkbarer Wohnraumtisch, Liegefläche im Heck dann 2000 mm x 1800 mm



Die serienmäßigen Details können bei Sondergrundrissen und Sondermodellen abweichen.  
Abbildungen teilweise mit Sonderausstattung.



# MAN TGL mit Euro 5

## MAN TGL 8.220

4,6 l, 4-Zylinder Common-Rail-Motor, 162 kW / 220 PS,  
2stufige Aufladung (2 Turbo Lader),  
Drehmoment von 850 Nm bei 1.400 U/min

### Alkoven 8000 und 8300

Radstand: 4.200 mm, zulässiges Gesamtgewicht: 7,49 t,  
optional 8,8 t

### Alkoven 8800

Radstand: 4.500 mm, zulässiges Gesamtgewicht: 7,49 t,  
optional 8,8 t

### Alkoven 9300 und 9400 SG (Smartgarage)

Radstand: 4.850 mm, zulässiges Gesamtgewicht: 8,8 t

## MAN TGL 10.220

### Alkoven 9900 SG (Smartgarage)

Radstand: 5.200 mm, zulässiges Gesamtgewicht: 10 t

## MAN TGL 12.220

### Alkoven 10.600 FG (FIAT-Garage)

Radstand: 5.550 mm, zulässiges Gesamtgewicht: 12 t

### Alkoven 11.600 BMBMG (BMW-Mini-Garage)

Radstand: 6.300 mm, zulässiges Gesamtgewicht: 12 t



- 6-Gang-Getriebe mit Heckantrieb
- Anhängelast: bis 3.500 kg je nach Gesamt-Zuggewicht und Modell
- Antiblockiersystem (ABS)
- Batterien Fahrerhaus 140 Ah (anstelle 88 Ah)
- Bereifung 245/70 R 17,5; VA: Straßen-, HA: M+S-Profil
- Differentialsperre Hinterachse
- Drehstromlichtmaschine 24 V/80 A
- Druckluft-Scheibenbremsen an Vorder- /Hinterachse
- Druckluft-Trockner, beheizt
- Elektrisch verstellbare und beheizte Außenspiegel, zusätzlicher Bordstein-Spiegel
- Elektrische Fensterheber für Fahrer- und Beifahrerseite
- Elektronische Wegfahrsperre
- ETA-Sicherungsautomaten anstelle Schmelz-Sicherung
- Klimaanlage Fahrerhaus
- Kraftstofftank 200 l
- Lärmbescheinigung für Österreich
- Luftfederung für Hinterachse
- MAN Komfort-Schwingsitze, höhen-, neigungsverstellbar, mit Armlehne und Lendenwirbelstützen
- Motorbremse verstärkt
- Serienlackierung für MAN in weiß, Silberlackierung als Sonderausstattung erhältlich
- Sitzheizung für Fahrer- und Beifahrersitz
- Stabilisatoren an Vorder-/ Hinterachse
- Tempomat
- Verstärkte Stoßdämpfer
- Verstellbares Lenkrad
- Vorderachse verstärkt
- Zentralverriegelung für Fahrer- und Beifahrertüre mit Fernbedienung
- Zusatz-Drehstrom-Lichtmaschine 12 V/90 A für Ladung der Aufbau Batterien
- Zusätzliche Fern- und Nebelscheinwerfer Halogen rechteckig
- Zweiklang-Horn elektrisch

Die serienmäßigen Details können bei Sondergrundrissen und Sondermodellen abweichen.  
Abbildungen teilweise mit Sonderausstattung.

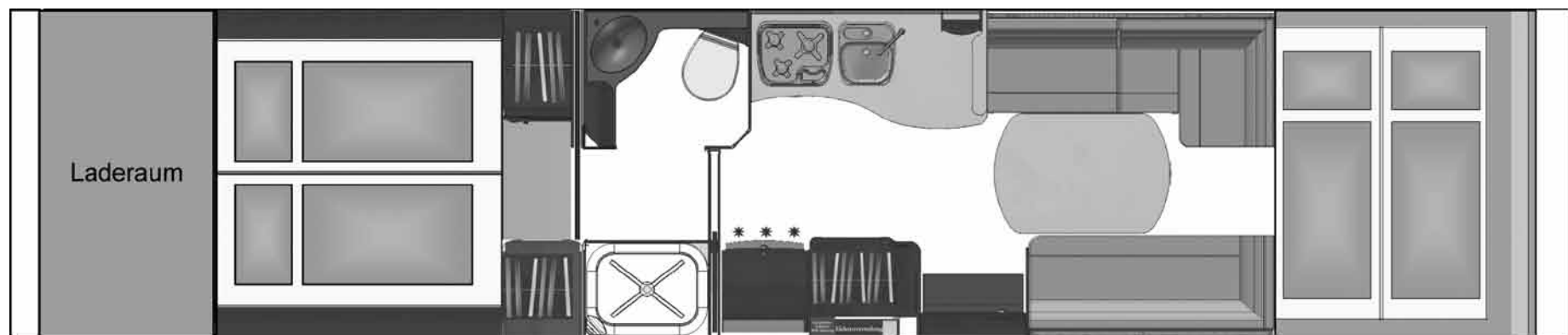
# PhoeniX TOP-Modell

## A 10.600 mit PKW-Garage

**Top - Auswahl:** Die PKW-Garage für FIAT 500 oder Citroen C1 oder Peugeot 107 oder Toyota Aygo wird für den ausgewählten PKW konfiguriert

- 10600 FG = Fiat 500 Garage,  
10600 MG = Mini Garage
- 10600 CG = Citroen C1 Garage
- 10600 PG = Peugeot 107 Garage
- 10600 TG = Toyota Aygo Garage,  
10600 IQG = Toyota IQ Garage

Mit Citroen C1, Peugeot 107 und Toyota Aygo können auch 4-türige PKW eingestellt werden



- Schlafgemach mit einem echten Luxusdoppelbett 2000 mm x 2000 mm groß bietet TOP-Erholung
- 3 Kleiderschränke, damit Sie auch das „kleine Schwarze“ noch mitnehmen können
- Vollständig ausgestattetes Badezimmer als Wellness-Oase
- Der Wohnbereich zum Wohlfühlen im XXL-Format garantiert TOP-Komfort mit vielfältigen Einrichtungsoptionen
- Geräumige Küche mit separat hoch eingebautem Kühlschrank
- TOP Beladung und Anhängelasten durch originalen MAN-Rahmen, 12 t Chassis mit hoher Zuladung
- Originaler MAN-Umbau und originale MAN Garantie und Gewährleistung
- Zusätzlicher Laderaum im Heck, damit Ihre Hobbys nicht zuhause bleiben müssen.

Die serienmäßigen Details können bei Sondergrundrissen und Sondermodellen abweichen.  
Abbildungen teilweise mit Sonderausstattung.

# Iveco Eurocargo Tector 80 E 22 mit Euro 5

## Iveco Eurocargo Tector 80 E 22

TDI 5,9 l, 6-Zylinder-Motor mit 160 kW/217 PS  
max. Drehmoment 680 Nm bei 1.200 U/min

### Alkoven 8000 und 8300

Radstand: 4.185 mm, zul. Gesamtgewicht: 7,49 t,  
optional in D 8,6 t oder in EU 8,0 t

### Alkoven 8800

Radstand: 4.455 mm, zul. Gesamtgewicht: 7,49 t,  
optional in D 8,6 t oder in EU 8,0 t

### Alkoven 9300 und 9400 SG (Smartgarage)

Radstand: 4.815 mm, zul. Gesamtgewicht in D 8,6 t  
oder in EU 8,00 t

- 12 V Zusatz-Drehstrom-Lichtmaschine 55 A für Ladung der Aufbau-Batterien während der Fahrt
- Anhängelast: bis 3.500 kg je nach Gesamt-Zuggewicht und Modell
- Antiblockiersystem (ABS)
- Antischlupfregelung (ASR)
- Bereifung 225/75 R 17,5; VA: Straßen-, HA: M+S-Profil
- Drehstrom-Lichtmaschine 24 V
- Elektrisch verstellbare und beheizte Außenspiegel, zusätzlicher Bordstein-Spiegel
- Elektrische Fensterheber für Fahrer- und Beifahrerseite
- Elektronisch gesteuerte Hochdruck-Direkteinspritzung (HPCR-Common-Rail)
- Elektronische Wegfahrsperre
- EURO 5 Norm durch Selective Catalytic Reduction (SCR) mit elektronisch gesteuerter und beheizbarer Reduktionsmitteleinspritzung (Adblue)
- Fahrerhausscheiben getönt
- Fahrwerks-Stabilisierungspaket
- Iveco Komfortsitze für Fahrer und Beifahrer, luftgefedert, heizbar und mit 3-facher Lendenwirbelverstellung
- Klimaanlage im Fahrerhaus mit Pollenfilter
- Kraftstofftank (Kunststoff): 180 l
- Leiterrahmen
- Motorbremse 3-fach regulierbar
- Motorraumdämmung zusätzlich
- Schalthebel vorne im Armaturenträger integriert
- Scheibenbremsen an Vorder-/Hinterachse
- Servolenkung
- Tempomat
- Verstärkte Stoßdämpfer
- Verstellbares Lenkrad
- Vorderachslast erhöht auf 3.600 kg
- Zweikreis-Druckluft-Bremsanlage
- Zwillingsreifen an der Hinterachse
- 6-Gang-Getriebe mit Heckantrieb



Die serienmäßigen Details können bei Sondergrundrissen und Sondermodellen abweichen.  
Abbildungen teilweise mit Sonderausstattung.



# Aufbau

Komfort im Detail serienmäßig

- Abgesenkter Rahmen in verstärkter Ausführung bei Fahrzeugen mit Heckgarage
- Außenleuchte 12 V mit Sicherheitschaltung (autom. Abschaltung bei Motorstart)
- Breite Eingangstüre mit Zuziehautomatik, Sicherheitsschloss mit Zwei-Punkt-Verriegelung und Funkfernbedienung
- Doppelbodenkonzept, Doppelboden-Höhe: 38,5 cm, beheizte Stauräume, seitlich über Außenklappen zugänglich
- Doppelverglaste und getönte Acryl-Ausstell-/Schiebefenster Seitz S5 mit Waben-Kombirollo im Wohnbereich
- Elektronisch gesteuerte Doppel-Trittstufe mit Sicherheits-Schaltung (autom. Einfahren bei Motorstart und geschlossener Eingangstüre), zusätzliche Kontrolllampe am Armaturenbrett
- Heckgarage/Garagentüre, Größe je nach Modell
- Heckstoßstange, ausziehbar, bis 200 kg belastbar, Grundträger-System für Fahrrad- und Motorradträger (außer SG-Modelle)
- Heckwand aus formstabilen GfK auf die Alu-PU-Schaum Sandwich-Platte aufgesetzt
- Holzfreier, stabiler Waben-Zwischenboden aus glasfaserverstärkten MonoPan-Platten
- Modern gestylte Reisemobil-Optik
- PU-Schaum Isolierung 42 mm mit einer hohen Raumdichte für beste Isolierwerte und absolut keiner Aufnahme von Feuchtigkeit
- Seitenschürzen aus GfK, optional hochklappbar
- Selbsttragende, hochstabile und verrottungsfreie Sandwich-Bauweise
- Unterer Boden aus verrottungsfreien GfK-Sandwich-Platten



Die serienmäßigen Details können bei Sondergrundrissen und Sondermodellen abweichen. Abbildungen teilweise mit Sonderausstattung.

# Wohnen & Schlafen

Komfort im Detail serienmäßig

## Wohnen

- Kleiderschrank mit Innenspiegel und Beleuchtung
- Polsterstoffe und abgestimmte Gardinen zur Auswahl
- Raumtrennung zwischen Schlaf- und Wohnbereich durch Schiebetüre (je nach Grundriss)
- Seitz Hebe-Kipp-Dachfenster (HEKI 1) über der Sitzgruppe
- Sitzgruppen mit hochwertigem, ergonomisch geformtem Luxuspolster
- Teppichboden gekettelt für Fahrerhaus und Wohnbereich, herausnehmbar

- Wand- und Deckenverkleidung in atmungsaktivem Wandbelag
- Wohnraumtisch mit widerstandsfähiger Schichtstoff-Oberfläche mit Massivholzkante
- Dachlüfter mit Waben-Kombirollo

## Schlafen

- Gemütliches Licht durch Einzel-Schaltung der LED-Leselampen
- Großzügige Ablageflächen für Lesematerial und Nachtutensilien unter Hängeschränken (Heckbett)
- INTERA - der innovative Matratzenbezugstoff zusammen mit dem viscoelastischen Schaumstoff Viscoline sind die optimalen Voraussetzungen für einen erholsamen Schlaf




Die serienmäßigen Details können bei Sondergrundrissen und Sondermodellen abweichen.  
Abbildungen teilweise mit Sonderausstattung.



# Küche

Komfort im Detail serienmäßig

- Doppelverglastes, getöntes Ausstellfenster Seitz S5 und Waben-Kombirollo
- Exklusives Rückwanddekor aus versiegelter und leicht zu reinigender Aluminiumoberfläche
- Gewürz-Regal mit Chromreling
- Großzügige Stauschränke mit herausnehmbaren Einlegeböden
- geschwungene Küchen-Arbeitsplatte aus hochwertigem Granit-Mineralwerkstoff in ruhigem und elegantem Dekor
- Kühlschrank 103 l einschl. 10,5 l Frosterfach, Absorber, lageunabhängig, ohne AES, mit elektrischer Zündung und Beleuchtung, 12/220V oder Gasbetrieb
- Mehrere Schubfächer mit Metallauszügen, Besteckschublade, 3-er Set Abfalleimer (modellabhängig)
- Thermostatisch geregelter Dachlüfter (Abluft/Zuluft umschaltbar) über Küche
- Versenkte Edelstahl-Spüle mit verchromter Einhebel-Haushalts-Mischarmatur
- Versenkter Spinflo-Gasherd 3-flammig, Zündautomatik, Glasabdeckplatte und Spritzschutz



Die serienmäßigen Details können bei Sondergrundrissen und Sondermodellen abweichen.  
Abbildungen teilweise mit Sonderausstattung.

# Bad

Komfort im Detail serienmäßig

- 220 V Steckdose
- Ablage für Duschutensilien, Chromreling und herausnehmbare Trockenstange
- Aufstellbarer Dachlüfter mit Kombi-rollo in der Dusche
- Ausklappbarer Schmutzwäsche-Korb, belüftet, modellabhängig
- Badambiente in Dekor „Edelkirsch“ mit dekorverkleideten Wänden
- Badtüre mit massiver, gerundeter Metallklinke und Badschloss
- Beleuchtung mit mehreren LED-Spots
- Doppelverglastes, getöntes Badfenster, Seitz S5 und Waben-Kombirollo
- Einhebel-Haushalts-Mischarmaturen am Waschbecken
- Fest eingebaute Toilette mit Wasserspülung (Thetford C200 mit herausnehmbarer Cassette)
- Großer Waschtisch-Unterschrank in halbrunder Form
- Separate Duschkabine aus Sanitär-Acryl mit Acrylglas-Tür
- Spiegelschrank und offene Ablagefächer in Dekor „Edelkirsche“ mit Chromreling
- Spritzwassergeschützte Beleuchtung in der Dusche
- Toilettenpapierhalter, Flüssigseifenspende, Handtuchhaken, Handtuchstange, Toilettenbürste und Bademantelhaken
- Waschtisch in hochfestem Sanitär-Acryl mit nahtlos eingeformten Waschbecken



## Zusätzliche Badausstattung: Alkoven 8000 BMRL, 8300 BGS, 8300 BMG, 8800 BML, 8800 BGS, 8800 BL, 9300 BMB, 9300 BL, 9300 BMMB

- 1 Bad-Waschtisch aus Granit-Mineralwerkstoff mit Unterschränken und Schubladen
- 2 Spiegelschrank
- 3 Runddusche mit Acrylglas-Rundduschtüre
- 4 Schiebetüre zum Heckbett
- 5 Handtuch-Badheizkörper



Die serienmäßigen Details können bei Sondergrundrissen und Sondermodellen abweichen.  
Abbildungen teilweise mit Sonderausstattung.

# Energieversorgung

Komfort im Detail serienmäßig

## Elektrische Anlagen

- 1 x 210 Ah Gel-Batterie mit 30 A Ladegerät
- 220 V FI-Personenschutzautomat
- Automatische Ladung der 12 V/24 V-Starter-Batterie über 220 V Außenstromanschluss
- Automatische Ladung der Wohnraum-Batterie während der Fahrt
- Batterie-Trennschalter Wohnraum
- Digitales Controlpanel mit prozentualer Anzeige der Wasser- / Abwasserkapazitäten, Anzeige des aktuellen Stromverbrauchs und Anzeige der verfügbaren Energiereserven in Prozent
- Kabelvorbereitung für SAT-Anlage bis Bord-Control-Anzeige

- Kabelvorbereitung für Solar-Anlage bis Bord-Control-Anzeige
- Ladeautomatik mit elektronischer Regelung und Temperaturüberwachung
- MAN und Iveco EuroCargo: 2 x 210 Ah Gel-Batterie mit 60 A Ladegerät
- Wohn- und Schlafräume mit energiesparender LED-Beleuchtung, LED-Lesespots einzeln schaltbar

## Wasseranlage

- Abwasser-Ablass-Schlauch mit Bajonettanschluss (Aufbewahrung außerhalb des Fahrzeugs)
- Automatisch arbeitende und elektronisch gesteuerte Warmwasseraufbereitung
- Automatisch arbeitende, zentrale SHURflo-Druckwasserpumpe
- Frisch- und Abwassertank im beheizten Doppelboden, je Tankvolumen ca. 230 l

## Heizungsanlage

- Motorwärmetauscher für WW-Heizung und Umwälzpumpe für Motorvorwärmung
- Warmwasser-Zentralheizung (ALDE 3010) mit Konvektoren im Wohnraum, Bad und Zwischenboden, mit integrierter Nachtabsenkung
- Zusätzliche elektrische Heizpatronen 220 V, maximal 3000 Watt

## Gasanlage

- Gasflaschenraum für 2 x 11 kg Gasflaschen
- Komfort-Duomatik L Plus mit Fernanzeige und Drehknopf zum Festlegen der Betriebsflasche



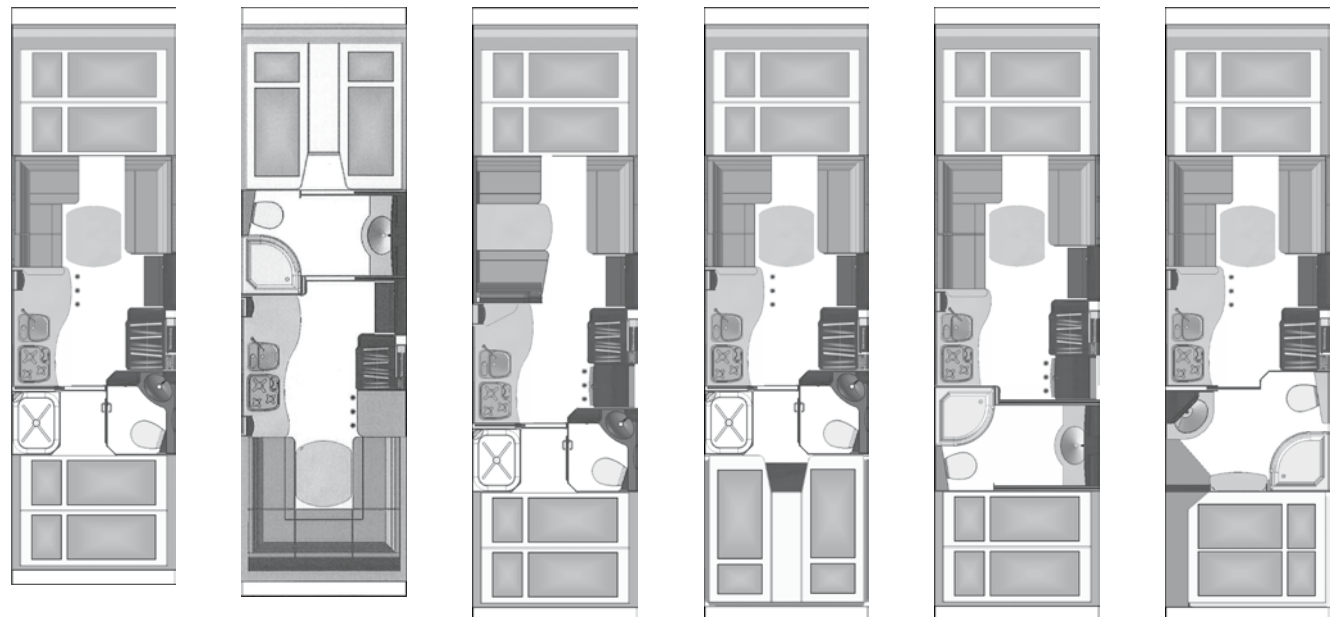
Die serienmäßigen Details können bei Sondergrundrissen und Sondermodellen abweichen.  
Abbildungen teilweise mit Sonderausstattung.

# Technische Daten, Maße, Gewichte und Preise



Alkoven Iveco Daily	60 C 18 7200 RSL	60 C 18 7300 G/ST	60 C 18 7300 RS	60 C 18 7500 RSL	60 C 18 7700 BL	60 C 18 7800 BM RSL
Radstand	4350	4350	4350	4350	4350	4350
Länge	7650	7750	7750	7950	8150	8250
Breite	2350	2350	2350	2350	2350	2350
Höhe	3450	3450	3450	3450	3450	3450
zul. Gesamtgewicht	6000	6000	6000	6000	6000	6000
Masse unbel. Serienfzg.	4378	4428	4428	4448	4528	4468
Grundausstattung Gas/Wasser/Elektrik	302	302	302	302	302	302
Masse in fahrber. Zustand =Leergew.	4680	4730	4730	4750	4830	4770
Zuladung	1320	1270	1270	1250	1170	1230
Drei-Punkt-/Beckengurte	4	2/2	4	4	2/2	4
Anzahl Schlaf-Plätze	2-4	3-4	2-4	2-4	2-4	2-4
Mittel-Sitz-Gruppe	2200 x 1760	2200 x 1500	2200 x 1900	2200 x 1760	2200 x 1800	2200 x 1760
Kühlschrank	103	103	103	103	103	103
Bugbett	2 x 2000 x 820	2200 x 1500	2000 x 1500	2 x 2000 x 820	2 x 2000 x 820	2 x 2000 x 820
Heckbett	—	2000 x 1000	—	—	—	—
Garage (BxHxL)	930 x 1180 x 2200	1030 x 1350 x 2200	930 x 1180 x 2200	930 x 1180 x 2200	950 x 1300 x 2200	930 x 1180 x 2200
Garagentüre rechts Beifahrerseite (Breite x Höhe)	900 x 1300	900 x 1300	900 x 1300	900 x 1300	900 x 1300	900 x 1300
Garagentüre links Fahrerseite (Breite x Höhe)	650 x 650	900 x 700	650 x 650	650 x 650	900 x 700	650 x 650
Grundpreis Modell 2011 inkl.19 % MWSt	118.400 EUR	119.400 EUR	119.400 EUR	121.400 EUR	126.400 EUR	128.400 EUR

\* Gewichte und Zuladungen nach DIN EN 1646-2 und EU-Richtlinie 92/21 EWG in serienmäßiger Ausstattung inkl. Fahrer, Dieselmotorkraftstoff, Frischwasser und Gas, Stromanschlusskabel, ohne Zubehör.  
1) Höhe gemessen mit HEKI-Dachfenster, ohne Sonderausstattung. 2) Weitere Personenzulassung auf Anfrage. 3) Kühlschrank 140 l oder 195 l modellabhängig mit Aufpreis möglich.  
Die angegebenen Preise sind für Fahrzeuge in Serienausstattung inkl. der angegebenen Mehrwertsteuer. Die Maß- und Gewichtsangaben sind ca.-Angaben, Gewichts- und Maßschwankungen um +/- 5 % sind möglich.

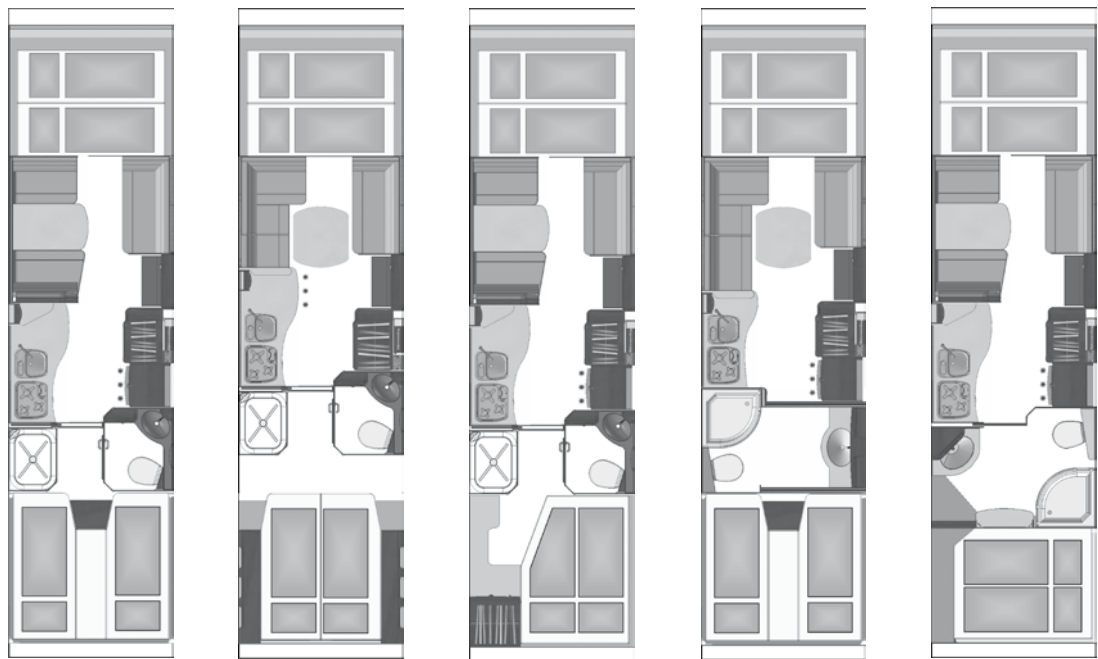


## Alkoven Iveco Daily

	60 C 18 7800 G	65 C 18 8000 BMRS L	65 C 18 8300 G	65 C 18 8300 L	65 C 18 8300 BMG	65 C 18 8300 BGS
Radstand	4350	4750	4750	4750	4750	4750
Länge	8250	8450	8750	8750	8750	8750
Breite	2350	2350	2350	2350	2350	2350
Höhe	3450	3450	3450	3450	3450	3450
zul. Gesamtgewicht	6000	6500	6500	6500	6500	6500
Masse unbel. Serienfzg.	4468	4588	4498	4498	4498	4498
Grundausstattung Gas/Wasser/Elektrik	302	302	302	302	302	302
Masse in fahrber. Zustand =Leergew.	4770	4890	4800	4800	4800	4800
Zuladung	1230	1610	1700	1700	1700	1700
Drei-Punkt-/Beckengurte	2/2	4	4	2/2	2/2	2/2
Anzahl Schlaf-Plätze	4-6	2-4	4-6	4-6	4-6	4-6
Mittel-Sitz-Gruppe	2200 x 1500	2200 x 1960	2200 x 2000	2200 x 1500	2200 x 1800	2200 x 1500
Kühlschrank	103	103	103	103	103	103
Bugbett	2000 x 1500	2 x 2000 x 820	2000 x 1500	2000 x 1500	2000 x 1500	2000 x 1500
Heckbett	2000 x 1500	-	2000 x 1500	2 x 2000 x 820	2000 x 1500	1950 X 1500
Garage (BxHxL)	1500 x 1350 x 2200	930 x 1180 x 2200	1500 x 1350 x 2200	1500 bzw. 1800 x 1350 x 2200	1500 x 1350 x 2200	1500 x 1350 x 1750 bzw. 2200
Garagentüre rechts Beifahrerseite (Breite x Höhe)	1300 x 1300	900 x 1300	1300 x 1300	1300 x 1300	1300 x 1300	1300 x 1300
Garagentüre links Fahrerseite (Breite x Höhe)	900 x 700	650 x 650	900 x 700	900 x 700	900 x 700	900 x 700
Grundpreis Modell 2011 inkl.19 % MWSt	125.400 EUR	130.400 EUR	130.000 EUR	130.000 EUR	134.000 EUR	134.000 EUR



# Technische Daten, Maße, Gewichte und Preise



Alkoven Iveco Daily	65 C 18 8800 L	65 C 18 8800 MB	65 C 18 8800 SB	65 C 18 8800 BML	65 C 18 8800 BGS
Radstand	5000	5000	5000	5000	5000
Länge	9250	9250	9250	9250	9250
Breite	2350	2350	2350	2350	2350
Höhe	3450	3450	3450	3450	3450
zul. Gesamtgewicht	6500	6500	6500	6500	6500
Masse unbel. Serienfzg.	4638	4638	4638	4638	4638
Grundausstattung Gas/Wasser/Elektrik	302	302	302	302	302
Masse in fahrber. Zustand =Leergew.	4940	4940	4940	4940	4940
Zuladung	1560	1560	1560	1560	1560
Drei-Punkt-/Beckengurte	4	4	4	2/2	4
Anzahl Schlaf-Plätze	4-6	4-6	4-6	4-6	4-6
Mittel-Sitz-Gruppe	2200 x 2000	2200 x 1500	2200 x 2000	2200 x 1800	2200 x 2000
Kühlschrank	103	103	103	103	103
Bugbett	2000 x 1500	2000 x 1500	2000 x 1500	2000 x 1500	2000 x 1500
Heckbett	2 x 2000 x 820	2000 x 1500	2000 x 1550	2 x 2000 x 820	1950 X 1500
Garage (BxHxL)	1500 bzw. 1800 x 1350 x 2200	1500 bzw. 1800 x 1350 x 2200	1500 bzw. 1800 x 1350 x 2200	1500 bzw. 1800 x 1350 x 2200	1500 x 1350 x 1750 bzw. 2200
Garagentüre rechts Beifahrerseite (Breite x Höhe)	1300 x 1300	1300 x 1300	1300 x 1300	1300 x 1300	1300 x 1300
Garagentüre links Fahrerseite (Breite x Höhe)	900 x 700	900 x 700	900 x 700	900 x 700	900 x 700
Grundpreis Modell 2011 inkl.19 % MWSt	138.000 EUR	138.000 EUR	138.000 EUR	142.000 EUR	142.000 EUR

\* Gewichte und Zuladungen nach DIN EN 1646-2 und EU-Richtlinie 92/21 EWG in serienmäßiger Ausstattung inkl. Fahrer, Dieselmotorkraftstoff, Frischwasser und Gas, Stromanschlusskabel, ohne Zubehör.  
1) Höhe gemessen mit HEKI-Dachfenster, ohne Sonderausstattung. 2) Weitere Personenzulassung auf Anfrage. 3) Kühlschrank 140 l oder 195 l modellabhängig mit Aufpreis möglich.  
Die angegebenen Preise sind für Fahrzeuge in Serienausstattung inkl. der angegebenen Mehrwertsteuer. Die Maß- und Gewichtsangaben sind ca.-Angaben, Gewichts- und Maßschwankungen um +/- 5 % sind möglich.

# Bester Profitest aller Zeiten

Phoenix Alkoven 8300 G - IVECO Daily

IVECO

## So urteilt die Fachzeitschrift REISEMOBIL INTERNATIONAL im Profitest in Ausgabe 4/2010

- über den 8300 G: Bei keinem Test zuvor haben die Profis so häufig den Superlativ "perfekt" bemüht.
- über den Kunststoffwabenboden: Trotz dieser luftigen Struktur zittert der Kunststoffboden noch nicht einmal unter Trampeltieren.
- über Geräusche im Fahrbetrieb: Drinnen im A 8300 G knistert es nicht einmal. Ein Umstand, der sowohl der Kabine als auch dem Mobiliar zuzuschreiben ist.
- über den Alkoven: Eine Dachluke, zwei Seitenfenster und die lichte Höhe von 70 cm verhindern Beklemmungsgefühle.
- über die Beleuchtung: Nicht nur die komplette Erleuchtung des weitläufigen Innenraums mit sparsamen, teils dimmbaren Warmlicht-LED treiben Elektriker-Meister Locher die Freudentränen in die Augen.
- über die Elektrik: Bei der Elektrik setzt Phoenix schlicht Maßstäbe in dieser Preisklasse.
- über die Installationen: Ich wüsste nicht, was man bei der Installation der Gas-, Heizungs- und Wasseranlage besser machen könnte.
- über den Waschtisch: Selbst beim müden Aufstützen knarrt nichts, die Abdichtung zur bespiegelten Umgebung ist vorbildlich.
- über den Möbelbau: Die Qualität, die sich in gleichmäßigen Spaltmaßen und beinahe gespenstischer Geräuscharmheit manifestiert.
- über die Küche: Die nutzbare Fläche der Küche reicht aus, um circa 30 Schnitzel darauf breitzuklopfen.
- über Preis/Leistung: Hervorragende Qualität und gute Ausstattung zum fairen Preis.

Fazit: Der Phoenix A 8300 G ist ein großer Wurf und sein Geld wert.

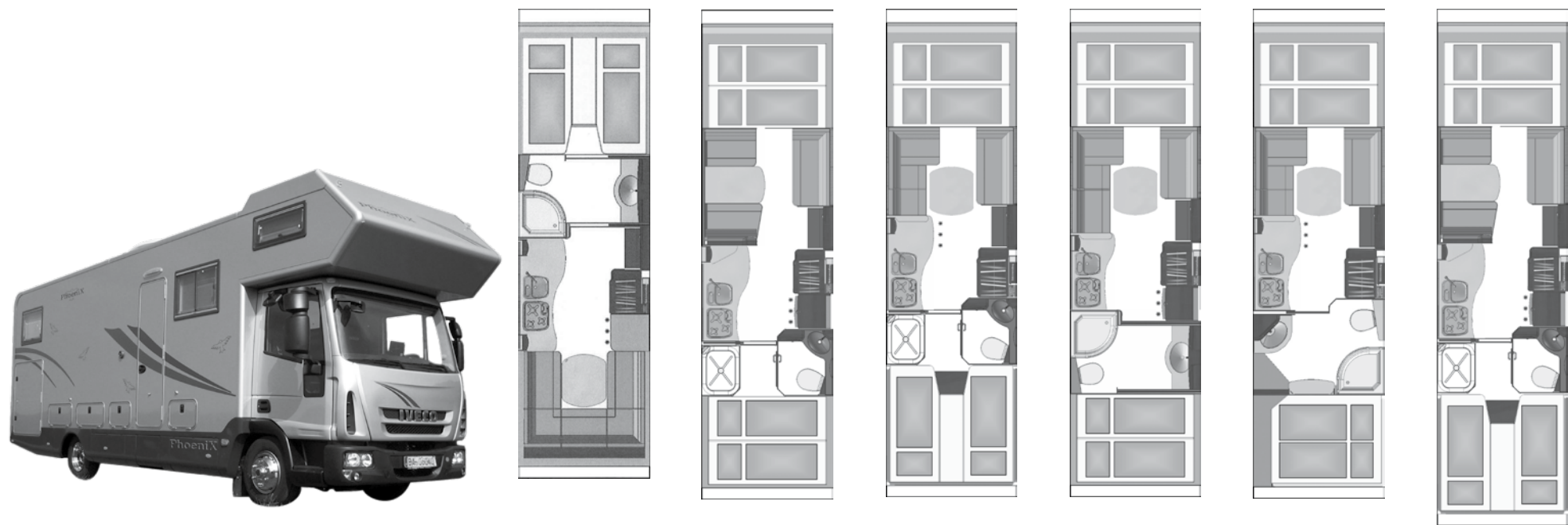


## So urteilt der Kunde über Phoenix:

4 mal erste Preise beim König Kunde Award 2010

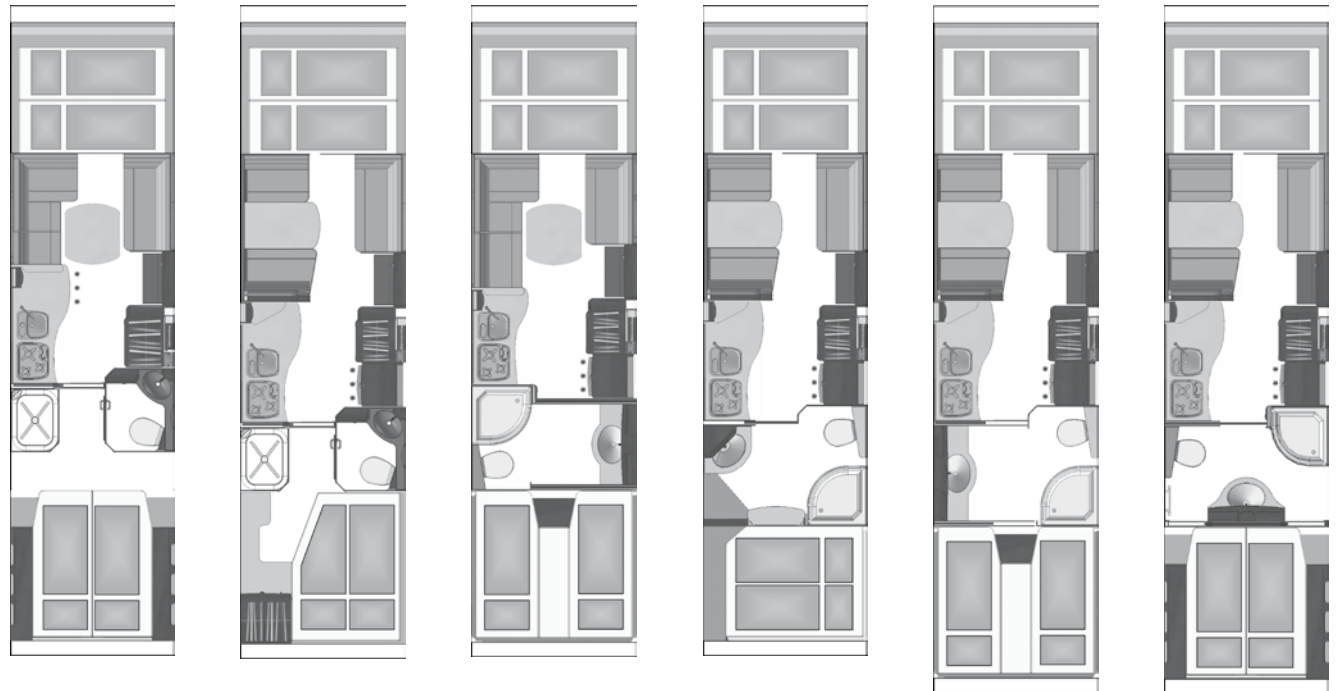


# Technische Daten, Maße, Gewichte und Preise



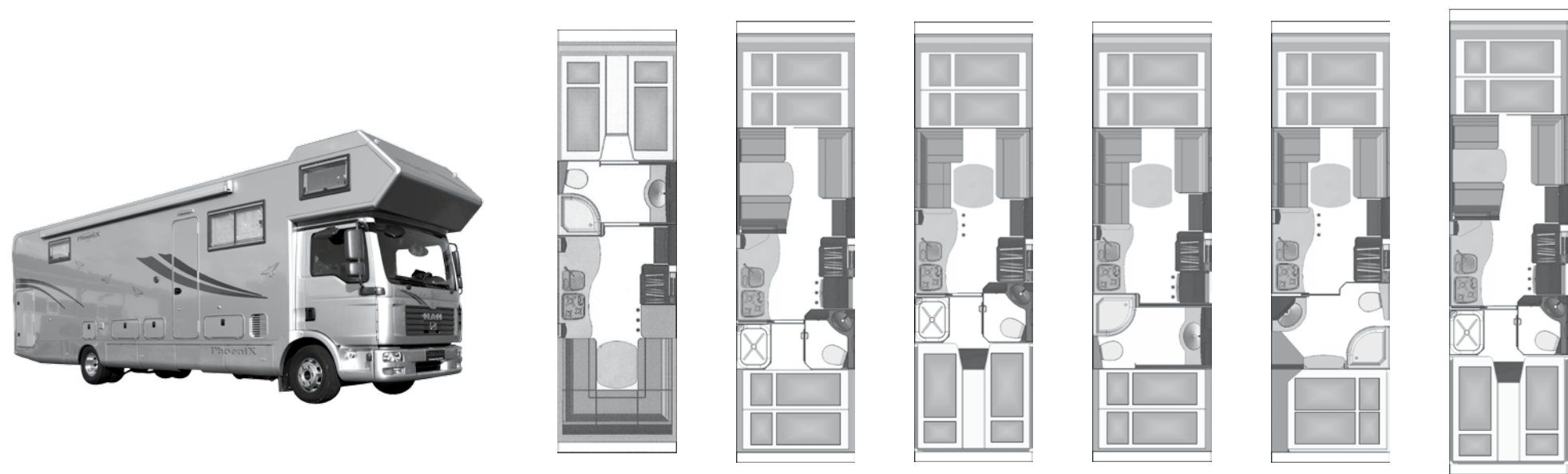
Iveco Eurocargo Alkoven	80 E 22 8000 BMRL	80 E 22 8300 G	80 E 22 8300 L	80 E 22 8300 BMG	80 E 22 8300 BGS	80 E 22 8800 L
Radstand	4185	4185	4185	4185	4185	4455
Länge	7800	8100	8100	8100	8100	8600
Breite	2450	2450	2450	2450	2450	2450
Höhe	3450	3450	3450	3450	3450	3450
zul. Gesamtgewicht	7490	7490	7490	7490	7490	7490
Masse unbel. Serienfzg.	6078	6118	6118	6118	6118	6248
Grundausstattung Gas/Wasser/Elektrik	302	302	302	302	302	302
Masse in fahrber. Zustand =Leergew.	6380	6420	6420	6420	6420	6550
Zuladung	1110	1070	1070	1070	1070	940
Drei-Punkt-/Beckengurte	4	4	2/2	2/2	2/2	4
Anzahl Schlaf-Plätze	2-4	4-6	4-6	4-6	4-6	4-6
Mittel-Sitz-Gruppe	2300 x 1960	2300 x 2000	2300 x 1500	2300 x 1800	2300 x 1500	2300 x 2000
Kühlschrank	103	103	103	103	103	103
Bugbett	2 x 2000 x 820	2000 x 1500	2000 x 1500	2000 x 1500	2000 x 1500	2000 x 1500
Heckbett	—	2000 x 1500	2 x 2000 x 820	2000 x 1500	1950 X 1500	2 x 2000 x 820
Garage (BxHxL)	930 x 1180 x 2300	1500 x 1350 x 2300	1500 bzw. 1800 x 1350 x 2300	1500 x 1350 x 2300	1500 x 1350 x 1750 bzw. 2300	1500 bzw. 1800 x 1350 x 2200
Garagentüre rechts Beifahrerseite (Breite x Höhe)	900 x 1300	1300 x 1300	1300 x 1300	1300 x 1300	1300 x 1300	1300 x 1300
Garagentüre links Fahrerseite (Breite x Höhe)	650 x 650	900 x 700	900 x 700	900 x 700	900 x 700	900 x 700
Grundpreis Modell 2011 inkl.19 % MWSt	153.900 EUR	156.900 EUR	156.900 EUR	160.900 EUR	160.900 EUR	161.900 EUR

\* Gewichte und Zuladungen nach DIN EN 1646-2 und EU-Richtlinie 92/21 EWG in serienmäßiger Ausstattung inkl. Fahrer, Dieselmotorkraftstoff, Frischwasser und Gas, Stromanschlusskabel, ohne Zubehör.  
1) Höhe gemessen mit HEKI-Dachfenster, ohne Sonderausstattung. 2) Weitere Personenzulassung auf Anfrage. 3) Kühlschrank 140 l oder 195 l modellabhängig mit Aufpreis möglich.  
Die angegebenen Preise sind für Fahrzeuge in Serienausstattung inkl. der angegebenen Mehrwertsteuer. Die Maß- und Gewichtsangaben sind ca.-Angaben, Gewichts- und Maßschwankungen um +/- 5 % sind möglich.



Iveco Eurocargo Alkoven	80 E 22 8800 MB	80 E 22 8800 SB	80 E 22 8800 BML	80 E 22 8800 BGS	80 E 22 9300 BL	80 E 22 9300 BMB
Radstand	4455	4455	4455	4455	4815	4815
Länge	8600	8600	8600	8600	9100	9100
Breite	2450	2450	2450	2450	2450	2450
Höhe	3450	3450	3450	3450	3450	3450
zul. Gesamtgewicht	7490	7490	7490	7490	8600	8600
Masse unbel. Serienfzg.	6248	6248	6248	6248	6488	6488
Grundausstattung Gas/Wasser/Elektrik	302	302	302	302	302	302
Masse in fahrber. Zustand =Leergew.	6550	6550	6550	6550	6790	6790
Zuladung	940	940	940	940	1810	1810
Drei-Punkt-/Beckengurte	2/2	4	2/2	4	4	4
Anzahl Schlaf-Plätze	4-6	4-6	4-6	4-6	4-6	4-6
Mittel-Sitz-Gruppe	2300 x 1500	2300 x 2000	2300 x 1800	2300 x 2000	2300 x 2000	2300 x 2000
Kühlschrank	103	103	103	103	103	103
Bugbett	2000 x 1500	2000 x 1500	2000 x 1500	2000 x 1500	2000 x 1500	2000 x 1500
Heckbett	2000 x 1500	2000 x 1550	2 x 2000 x 820	1950 X 1500	2 x 2000 x 820	2000 x 1500
Garage (BxHxL)	1500 x 1350 x 2300	1050 bzw. 1800 x 1350 x 2300	1500 x 1350 x 2300	1500 x 1350 x 1750 bzw. 2200	1500 bzw. 1800 x 1350 x 2300	1500 x 1350 x 2300
Garagentüre rechts Beifahrerseite (Breite x Höhe)	1300 x 1300	1300 x 1300	1300 x 1300	1300 x 1300	1300 x 1300	1300 x 1300
Garagentüre links Fahrerseite (Breite x Höhe)	900 x 700	900 x 700	900 x 700	900 x 700	900 x 700	900 x 700
Grundpreis Modell 2011 inkl.19 % MWSt	161.900 EUR	161.900 EUR	165.900 EUR	165.900 EUR	170.900 EUR	170.900 EUR

# Technische Daten, Maße, Gewichte und Preise

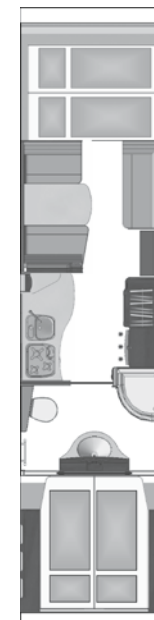
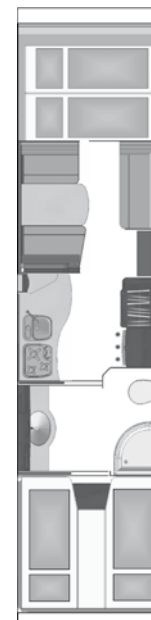
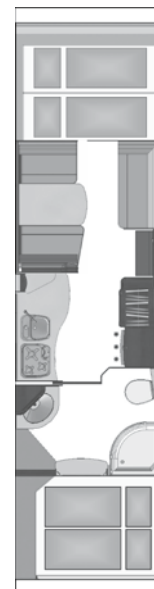
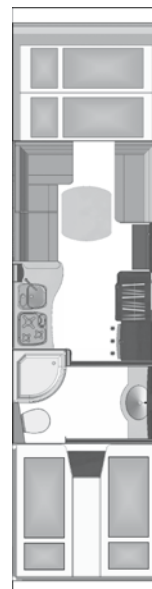
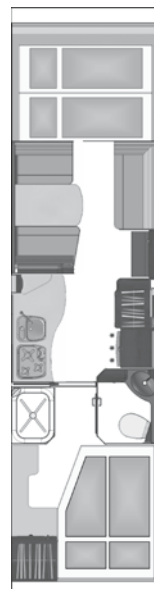
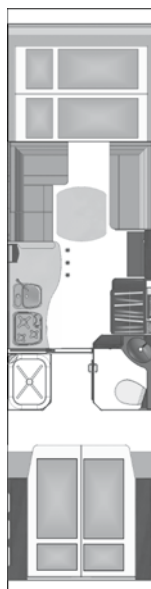


MAN Alkoven	8220 8000 BMRSL	8220 8300 G	8220 8300 L	8220 8300 BMG	8220 8300 BGS	8220 8800 L
Radstand	4.200	4200	4200	4200	4200	4500
Länge	7.800	8100	8100	8100	8100	8600
Breite	2.450	2450	2450	2450	2450	2450
Höhe	3.450	3450	3450	3450	3450	3450
zul. Gesamtgewicht	7.490	7490	7490	7490	7490	7490
Masse unbel. Serienfzg.	6.348	6228	6228	6228	6228	6428
Grundausstattung Gas/Wasser/Elektrik	302	302	302	302	302	302
Masse in fahrber. Zustand =Leergew.	6.650	6530	6530	6530	6530	6730
Zuladung	840	960	960	960	960	760
Drei-Punkt-/Beckengurte	4	4	2/2	2/2	2/2	4
Anzahl Schlaf-Plätze	2-4	4-6	4-6	4-6	4-6	4-6
Mittel-Sitz-Gruppe	2300 x 1960	2300 x 2000	2300 x 1500	2300 x 1800	2300 x 1500	2300 x 2000
Kühlschrank	103	103	103	103	103	103
Bugbett	2 x 2000 x 820	2000 x 1500	2000 x 1500	2000 x 1500	2000 x 1500	2000 x 1500
Heckbett	—	2000 x 1500	2 x 2000 x 820	2000 x 1500	1950 X 1500	2 x 2000 x 820
Garage (BxHxL)	930 x 1180 x 2300	1500 x 1350 x 2300	1500 bzw. 1800 x 1350 x 2300	1500 x 1350 x 2300	1500 x 1350 x 1750 bzw. 2200	1500 bzw. 1800 x 1350 x 2300
Garagentüre rechts Beifahrerseite (Breite x Höhe)	900 x 1300	1300 x 1300	1300 x 1300	1300 x 1300	1300 x 1300	1300 x 1300
Garagentüre links Fahrerseite (Breite x Höhe)	650 x 650	900 x 700	900 x 700	900 x 700	900 x 700	900 x 700
Grundpreis Modell 2011 inkl.19 % MWSt	174.900 EUR	173.900 EUR	173.900 EUR	177.900 EUR	177.900 EUR	179.900 EUR

\* Gewichte und Zuladungen nach DIN EN 1646-2 und EU-Richtlinie 92/21 EWG in serienmäßiger Ausstattung inkl. Fahrer, Dieselmotorkraftstoff, Frischwasser und Gas, Stromanschlusskabel, ohne Zubehör. Iveco Eurocargo in D 8,6 t und in EU 8,0 t  
1) Höhe gemessen mit HEKI-Dachfenster, ohne Sonderausstattung. 2) Weitere Personenzulassung auf Anfrage. 3) Kühlschrank 140 l oder 195 l modellabhängig mit Aufpreis möglich.  
Die angegebenen Preise sind für Fahrzeuge in Serienausstattung inkl. der angegebenen Mehrwertsteuer. Die Maß- und Gewichtsangaben sind ca.-Angaben, Gewichts- und Maßschwankungen um +/- 5 % sind möglich.



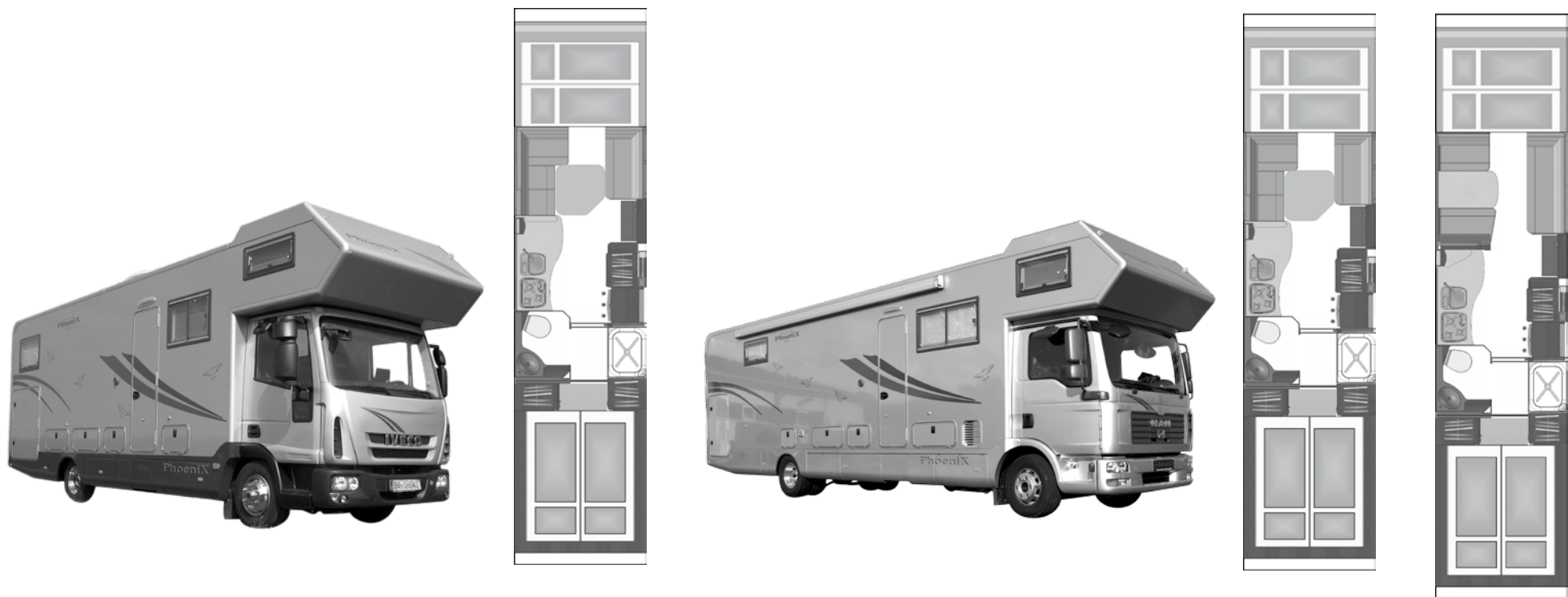
# MAN



## MAN Alkoven

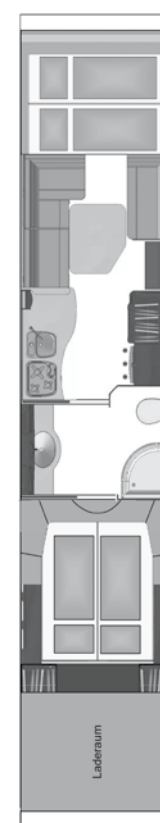
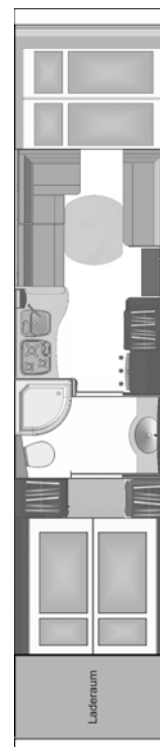
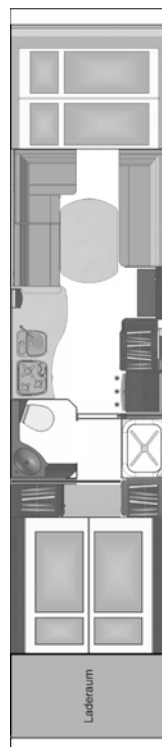
	<b>8220 8800 MB</b>	<b>8220 8800 SB</b>	<b>8220 8800 BML</b>	<b>8220 8800 BGS</b>	<b>8220 9300 BL</b>	<b>8220 9300 BMB</b>
Radstand	4500	4500	4500	4500	4850	4850
Länge	8600	8600	8600	8600	9100	9100
Breite	2450	2450	2450	2450	2450	2450
Höhe	3450	3450	3450	3450	3450	3450
zul. Gesamtgewicht	7490	7490	7490	7490	8800	8800
Masse unbel. Serienfzg.	6428	6428	6428	6428	6658	6658
Grundausstattung Gas/Wasser/Elektrik	302	302	302	302	302	302
Masse in fahrber. Zustand =Leergew.	6730	6730	6730	6730	6960	6960
Zuladung	760	760	760	760	1840	1840
Drei-Punkt-/Beckengurte	2/2	4	2/2	4	4	4
Anzahl Schlaf-Plätze	4-6	4-6	4-6	4-6	4-6	4-6
Mittel-Sitz-Gruppe	2300 x 1500	2300 x 2000	2300 x 1800	2300 x 2000	2300 x 2000	2300 x 2000
Kühlschrank	103	103	103	103	103	103
Bugbett	2000 x 1500	2000 x 1500	2000 x 1500	2000 x 1500	2000 x 1500	2000 x 1500
Heckbett	2000 x 1500	2000 x 1550	2 x 2000 x 820	1950 X 1500	2 x 2000 x 820	2000 x 1500
Garage (BxHxL)	1500 x 1350 x 2300	1050 bzw. 1800 x 1350 x 2300	1500 x 1350 x 2300	1500 x 1350 x 1750 bzw. 2200	1500 bzw. 1800 x 1350 x 2300	1500 x 1350 x 2300
Garagentüre rechts Beifahrerseite (Breite x Höhe)	1300 x 1300	1300 x 1300	1300 x 1300	1300 x 1300	1300 x 1300	1300 x 1300
Garagentüre links Fahrerseite (Breite x Höhe)	900 x 700	900 x 700	900 x 700	900 x 700	900 x 700	900 x 700
Grundpreis Modell 2011 inkl.19 % MWSt	179.900 EUR	179.900 EUR	183.900 EUR	183.900 EUR	188.900 EUR	188.900 EUR

# Technische Daten, Maße, Gewichte und Preise



Alkoven mit PKW - Garagen	80 E 22 9400 SG	8220 9400 SG	10220 9900 SG
Radstand	4815	4850	5200
Länge	9200	9200	9700
Breite	2450	2450	2450
Höhe	3450	3450	3450
zul. Gesamtgewicht	8600	8800	10000
Masse unbel. Serienfzg.	6708	6788	6988
Grundausstattung Gas/Wasser/Elektrik	302	302	302
Masse in fahrber. Zustand =Leergew.	7010	7090	7290
Zuladung	1590	1710	2710
Drei-Punkt-/Beckengurte	2/2	2/2	4
Anzahl Schlaf-Plätze	4-6	4-6	4-6
Mittel-Sitz-Gruppe	2300 x 1500	2300 x 1500	2300 x 2000
Kühlschrank	103	103	103
Bugbett	2300 x 1500	2300 x 1500	2300 x 1500
Heckbett	2000 x 2000	2000 x 2000	2000 x 2000
Garage (BxHxL)	Smart-Garage	Smart-Garage	Smart-Garage
Garagentüre rechts Beifahrerseite (Breite x Höhe)	900 x 700	900 x 700	900 x 700
Garagentüre links Fahrerseite (Breite x Höhe)	—	—	—
Grundpreis Modell 2011 inkl.19 % MWSt	181.900 EUR	197.900 EUR	208.900 EUR

\* Gewichte und Zuladungen nach DIN EN 1646-2 und EU-Richtlinie 92/21 EWG in serienmäßiger Ausstattung inkl. Fahrer, Dieselmotorkraftstoff, Frischwasser und Gas, Stromanschlusskabel, ohne Zubehör. Iveco Eurocargo in D 8,6 t und in EU 8,0 t  
1) Höhe gemessen mit HEKI-Dachfenster, ohne Sonderausstattung. 2) Weitere Personenzulassung auf Anfrage. 3) Kühlschrank 140 l oder 195 l modellabhängig mit Aufpreis möglich.  
Die angegebenen Preise sind für Fahrzeuge in Serienausstattung inkl. der angegebenen Mehrwertsteuer. Die Maß- und Gewichtsangaben sind ca.-Angaben, Gewichts- und Maßschwankungen um +/- 5 % sind möglich.

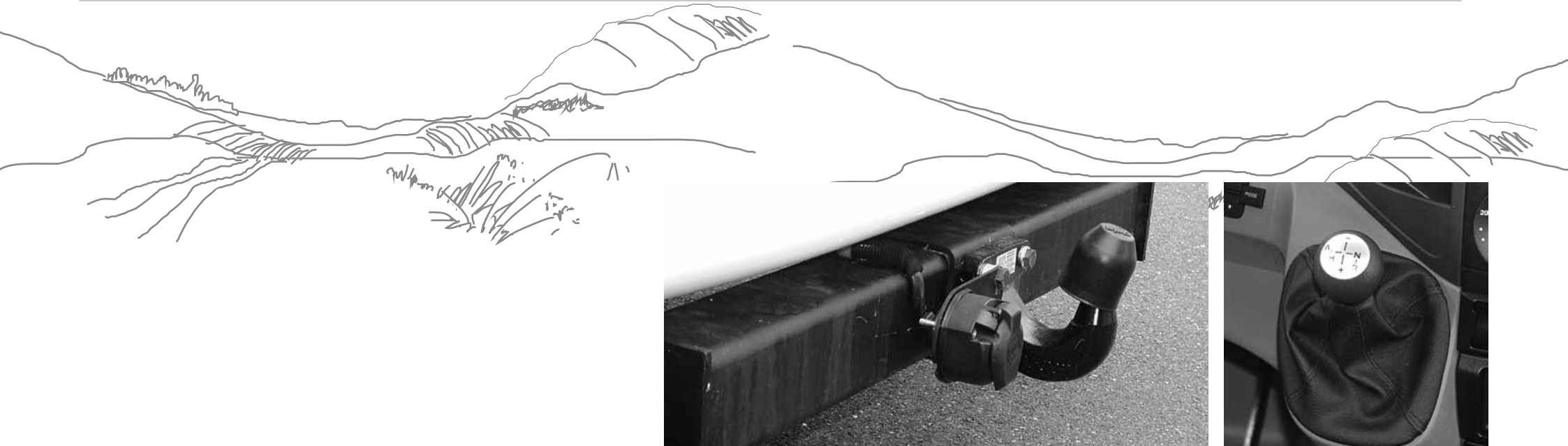


## Alkoven mit PKW-Garagen

	12220 10.600 FG	12220 10.600 BMFG	12220 11.600 BMBMG
Radstand	5550	5550	6300
Länge	10400	10400	11400
Breite	2450	2450	2450
Höhe	3450	3450	3450
zul. Gesamtgewicht	12000	12000	12000
Masse unbel. Serienfzg.	7458	7538	7938
Grundausstattung Gas/Wasser/Elektrik	302	302	302
Masse in fahrber. Zustand =Leergew.	7760	7840	8240
Zuladung	4240	4160	3960
Drei-Punkt-/Beckengurte	4	4	4
Anzahl Schlaf-Plätze	4-6	4-6	4-6
Mittel-Sitz-Gruppe	2300 x 1950	2300 x 1950	2300 x 1950
Kühlschrank	103	103	103
Bugbett	2300 x 1500	2300 x 1500	2300 x 1500
Heckbett	2000 x 2000	2000 x 2000	2000 x 2000
Garage (BxHxL)	Fiat-Garage	Fiat-Garage	BMW-Mini-Garage
Garagentüre rechts Beifahrerseite (Breite x Höhe)	900 x 1300	900 x 1300	900 x 1300
Garagentüre links Fahrerseite (Breite x Höhe)	900 x 700	900 x 700	900 x 700
Grundpreis Modell 2011 inkl.19 % MWSt	221.900 EUR	225.900 EUR	245.900 EUR

# Zubehör der Extraklasse

Zubehör Fahrgestell Iveco Daily		Gewicht	Preis inkl. 19% MwSt.
26085	ALU-Optik Fahrerhaus-Armaturenbrett	0.5	360 EUR
26142	Alufelgensatz Iveco Daily 60/65 silber mit Spurverbreiterung VA und Radkappe HA Keine GS der Radzierblenden aus Luxuspaket!		1.970 EUR
130319	Anhängerkupplung Iveco Daily 60/65 C18 kompl. montiert bei Fzg. mit Heckgarage; mit Kugelkopf/Dose 12V/13pol.	50	1.790 EUR
20107	Anhängersteckdose 12 V, 13-polig, (Nachrüstung wesentlich teurer)	2	170 EUR
26056	Aufpreis Fahrgestell 6 t auf 6,5 t		1.190 EUR
26146	Aufpreis für Chassis-Ausführung 70 C 17 (7 t zGG mit Euro V Motor) anstelle 65 C 18		3.480 EUR
26057	Auflastung Iveco Daily von 6.500 kg um 200 kg auf ein zulässiges GG von 6.700 kg		490 EUR
26011	Automatisiertes 6-Gang Schaltgetriebe "Agile"	12	1.800 EUR
150001	Bereitstellungsgebühr (inkl. TÜV, Kfz-Brief, vollem Serien-Dieseltank)	0	390 EUR
26070	Diesel Kraftstofftank 170 ltr für Iveco Daily 60/65 C 18		1.690 EUR
20072	Differentialsperre	10	900 EUR
	Elektronische Wegfahrsperre	0	Serie
	Iveco Komfort-Schwingsitze für Fahrer- und Beifahrer höhen-, längs- und neigungsverstellbar, heizbar mit Armlehne	0	Serie
	Klimaanlage Fahrerhaus mit verstärktem Kompressor (170 cm³) Generator 140 A und Color-Verglasung Fahrerhaus	0	Serie
20063	Luftfederung für Hinterachse	25	4.700 EUR
26112	Motor nach Euro V Norm im 60 oder 65 C 17 Chassis mit 125 kW / 170 PS und 400 Nm		1.500 EUR
20024	Radzierblenden aus Edelstahl im Chrom-Felgen-Look (60/65 C 18)	6	590 EUR
26081	Retarder Telma für Iveco Daily 65 C 18	125	5.300 EUR
	Tempomat	0	Serie
20124	Zentralverriegelung für Fahrer- und Beifahrertüre mit Fernbedienung	5	490 EUR
20016	zwei manuelle Heckstützen für Fahrzeuge mit Gfk Heckmaske	10	470 EUR



Beim Einbau des oben aufgeführten Zubehörs erhöht sich die Masse des unbeladenen Serienfahrzeuges und verringert sich die mögliche Zuladung.  
Abbildung teilweise mit Sonderausstattung.

Luxuspaket für Iveco Daily (über 30 % Ersparnis gegenüber Einzelpreis)

Gewicht      Preis inkl. 19% MwSt.

130580	Luxuspaket Iveco Daily (Polster Leder) bestehend aus:		9.900 EUR
130516	Lackierung Alkoven Führerhaus und Aufbau in silber, Schürzen u. Stoßstange hinten in anthrazit, vordere Stoßstange, Radläufe und Spiegel in schwarz	0	
26011	Automatisiertes 6-Gang Schaltgetriebe "Agile"	12	
20024	Radzierblenden aus Edelstahl im Chrom-Felgen-Look (60/65 C 18)	6	
260192	Polster in sehr hochwertigem Leder, verschiedene Farben		
130670	Baldachin für HEKI 1 mit 4 LED-Spots und Dimmer	5	

130579	Luxuspaket Iveco Daily (Polster Futura oder Nanova) bestehend aus:		8.600 EUR
130516	Lackierung Alkoven Führerhaus und Aufbau in silber, Schürzen u. Stoßstange hinten in anthrazit, vordere Stoßstange, Radläufe und Spiegel in schwarz	0	
26011	Automatisiertes 6-Gang Schaltgetriebe "Agile"	12	
20024	Radzierblenden aus Edelstahl im Chrom-Felgen-Look (60/65 C 18)	6	
260191	Polster in original "Futura" Microfaser-Stoff oder in Nanova, dem intelligenten Möbelstoff, verschiedene Farben		
130670	Baldachin für HEKI 1 mit 4 LED-Spots und Dimmer	5	




Beim Einbau des oben aufgeführten Zubehörs erhöht sich die Masse des unbeladenen Serienfahrzeuges und verringert sich die mögliche Zuladung. Abbildungen teilweise mit Sonderausstattung.



# Zubehör der Extraklasse

Zubehör Fahrgestell Iveco Eurocargo 80 E 22		Gewicht	Preis inkl. 19% MwSt.
29093	Alu-Optik für Fahrerhaus-Armaturenbrett EuroCargo (Automatik)	0,5	510 EUR
29056	Anhängerkupplung mit Kugelkopf, Spannungswandler 24/12 V und 13-poliger Steckdose, Anhängelasten lt. technischer Daten	25	1.790 EUR
	Anhängersteckdose 12 V, 13-polig mit 24/12 V Spannungswandler am Rahmenende montiert	6	1.040 EUR
29100	Aufpreis Fahrgestell 80 E 22 auf 100 E 22		4.500 EUR
29091	automatisiertes Schaltgetriebe EUROTRONIC	15	3.390 EUR
150171	Bereitstellungsgebühr (inkl. TÜV, Kfz-Brief, vollem Serien-Dieseltank, Add-blue-Tank)	0	550 EUR
29010	Differentialsperre	15	790 EUR
	Elektronische Wegfahrsperre	0	Serie
29039	Fahrgestellausführung mit 8,0 t zul. Ges.-Gewicht und EG Kontrollgerät	3	1.310 EUR
29007	Hinterachse und Vorderachse luftgefedert	58	6.120 EUR
29008	Iveco Control High Line (Betriebszustandsanzeiger mit Datenrechner)	1	430 EUR
	Klimaanlage mit getönten Scheiben	0	Serie
29006	Luftfederung für Hinterachse	27	4.120 EUR
29013	Lufttrockner heizbar	3	150 EUR
29025	Radzierblenden aus Edelstahl im Chrom-Felgen-Look	12	730 EUR
29015	Scheinwerferreinigungsanlage (Hochdruckdüsen)	2	650 EUR
	Tempomat	0	Serie
29012	Verstärkte 12 V Lichtmaschine mit 80 A anstelle 55 A	3	310 EUR
29067	Vorderachse luftgefedert nur möglich bei 80 E 22 oder 100 E 22	31	2.000 EUR
29014	Windschutzscheibe heizbar	1	480 EUR
29017	Zentralverriegelung für Fahrer- und Beifahrertüre	4	490 EUR
29011	Zusätzliche Nebel- und Fernscheinwerfer	3	630 EUR



Beim Einbau des oben aufgeführten Zubehörs erhöht sich die Masse des unbeladenen Serienfahrzeuges und verringert sich die mögliche Zuladung. Abbildung teilweise mit Sonderausstattung.

Luxuspaket Iveco Eurocargo 80 E 22 (über 30 % Ersparnis gegenüber Einzelpreis)		Gewicht	Preis inkl. 19% MwSt.
130695	Luxuspaket Eurocargo (Polster Leder) bestehend aus:	32	11.190 EUR
130516	Lackierung Alkoven Führerhaus und Aufbau in silber, Schürzen u. Stoßstange hinten in anthrazit, vordere Stoßstange, Radläufe und Spiegel in schwarz	0	
29025	Radzierblenden aus Edelstahl im Chrom-Felgen-Look	12	
260192	Polster in sehr hochwertigem Leder, verschiedene Farben		
130670	Baldachin für HEKI 1 mit 4 LED-Spots und Dimmer	5	
29091	automatisiertes Schaltgetriebe EUROTRONIC	15	
130694	Luxuspaket EuroCargo (Polster Futura oder Nanova) bestehend aus:	32	9.890 EUR
130516	Lackierung Alkoven Führerhaus und Aufbau in silber, Schürzen u. Stoßstange hinten in anthrazit, vordere Stoßstange, Radläufe und Spiegel in schwarz	0	
29025	Radzierblenden aus Edelstahl im Chrom-Felgen-Look	12	
260191	Polster in original "Futura" Microfaser-Stoff oder in Nanova, dem intelligenten Möbelstoff, verschiedene Farben		
130670	Baldachin für HEKI 1 mit 4 LED-Spots und Dimmer	5	
29091	automatisiertes Schaltgetriebe EUROTRONIC	15	



Beim Einbau des oben aufgeführten Zubehörs erhöht sich die Masse des unbeladenen Serienfahrzeuges und verringert sich die mögliche Zuladung. Abbildungen sind Sonderausstattung.

# Zubehör der Extraklasse



## Zubehör Fahrgestell MAN TGL

	Gewicht	Preis inkl. 19% MwSt.
500083 Alu-Felgen MAN 6,75 - 17,5 (1 Satz = 7 Stück), bei 10 t und 12 t Chassis Vorderachse Stahlfelgen	-56	2.390 EUR
500326 Änderung der Geschwindigkeit von 109 km/h auf 119 km/h	0	190 EUR
500057 Anhängerkupplung Kugelkopf MAN Anhängelasten lt. technischer Daten	25	2.720 EUR
500058 Anhängersteckdose 12 V, 13-polig mit 24/12 V Spannungswandler (Nachrüstung wesentlich teurer)	5	1.520 EUR
500051 Automatisiertes 12-Gang-Getriebe mit automatischer Kupplung für 250 PS, 6-Zylinder Motor	15	3.950 EUR
500050 Automatisiertes 6-Gang-Getriebe mit automatischer Kupplung für 220 PS 4-Zylinder Motor	10	3.130 EUR
500036 Batterie-Hauptschalter Starter-Batterie manuell	0	230 EUR
150061 Bereitstellungsgebühr (inkl. TÜV, Kfz-Brief, vollem Serien-Dieseltank)	0	550 EUR
Differentialsperre Hinterachse	0	Serie
500038 Druckluftbehälter Aluminium	-5	790 EUR
Elektronische Wegfahrsperre	0	Serie
ETA-Sicherungsautomaten anstelle Schmelz-Sicherung	0	Serie
500193 Fahrerhaus-Armaturen Brett MAN TGL (Automatik) in Alu-Optik	0.5	490 EUR
500194 Fahrerhaus-Armaturen Brett MAN TGL (Automatik) in Carbon-Optik	0.5	490 EUR
500125 Fahrerhaus-Armaturen Brett MAN TGL (Automatik) in Edelholz-Optik	0.5	490 EUR
500052 Fahrerhaus-Armaturen Brett MAN TGL (Schaltung) in Edelholz-Optik	0.5	490 EUR
500054 Fahrgestell-Auflastung von 7,49 t auf 8,8 t zulässiges Gesamtgewicht	3	1.260 EUR
500055 Fahrgestell-Auflastung von 8,8 t auf 10,0 t zulässiges Gesamtgewicht (10.220)	140	5.100 EUR
500056 Fahrgestell-Auflastung von 10,0 t auf 12,0 t zulässiges Gesamtgewicht (12.220)	210	5.170 EUR
500053 Fahrgestell-Ausführung MAN TGL 8.250: 6,9 l, 6-Zylinder Common-Rail-Motor 184 kW/250 PS, Drehmoment von 1.000 Nm bei 1.200 - 1.750 U/min., 9-Gang Schaltgetriebe	385	5.490 EUR
500043 Front-, Fahrer- und Beifahrer-Scheibe getönt	0	Serie
Klimaanlage Fahrerhaus	0	Serie
Luftfederung für Hinterachse	0	Serie
Motorbremse verstärkt	0	Serie
500216 Multifunktionslenkrad einschließlich MAN-Radio mit CD (350 N K) für MAN Alkoven	0	1.070 EUR
500042 Radzierblenden aus Edelstahl im Chrom-Felgen-Look	12	720 EUR
500190 Telefonvorbereitung mit Freisprecheinrichtung und Antenne D-/E-Netz ohne Handy-Adapter	0.5	870 EUR
500187 Telefonvorbereitung mit Freisprecheinrichtung und Antenne D-/E-Netz und Adapter für Handy	0.5	1.120 EUR
Tempomat	0	Serie
500082 Verstärkte 12 V Lichtmaschine 1.540 W/120 A für Aufbau	4	700 EUR
Vorderachse verstärkt	0	Serie
Zentralverriegelung für Fahrer- und Beifahrertüre mit Fernbedienung	0	Serie
Zusätzliche Fern- und Nebelscheinwerfer Halogen rechteckig	0	Serie
Zweiklang-Horn elektrisch	0	Serie

Beim Einbau des oben aufgeführten Zubehörs erhöht sich die Masse des unbeladenen Serienfahrzeuges und verringert sich die mögliche Zuladung.



**Luxuspaket für MAN TGL (über 30 % Ersparnis gegenüber Einzelpreis)**

**Gewicht      Preis inkl. 19%  
MwSt.**

<b>130577</b>	<b>Luxuspaket MAN (Polster Leder) bestehend aus:</b>		<b>11.990 EUR</b>
130516	Lackierung Alkoven Führerhaus und Aufbau in silber, Schürzen u. Stoßstange hinten in anthrazit, vordere Stoßstange, Radläufe und Spiegel in schwarz	0	
500050	Automatisiertes 6-Gang-Getriebe mit automatischer Kupplung für 220 PS 4-Zylinder Motor	10	
500083	Alu-Felgen MAN 6,75 - 17,5 (1 Satz = 7 Stück), bei 10 t und 12 t Chassis Vorderachse Stahlfelgen	-56	
260192	Polster in sehr hochwertigem Leder, verschiedene Farben		
130670	Baldachin für HEKI 1 mit 4 LED-Spots und Dimmer	5	

<b>130578</b>	<b>Luxuspaket MAN (Polster Futura oder Nanova) bestehend aus:</b>		<b>10.790 EUR</b>
130516	Lackierung Alkoven Führerhaus und Aufbau in silber, Schürzen u. Stoßstange hinten in anthrazit, vordere Stoßstange, Radläufe und Spiegel in schwarz	0	
500050	Automatisiertes 6-Gang-Getriebe mit automatischer Kupplung für 220 PS 4-Zylinder Motor	10	
500083	Alu-Felgen MAN 6,75 - 17,5 (1 Satz = 7 Stück), bei 10 t und 12 t Chassis Vorderachse Stahlfelgen	-56	
260191	Polster in original "Futura" Microfaser-Stoff oder in Nanova, dem intelligenten Möbelstoff, verschiedene Farben		
130670	Baldachin für HEKI 1 mit 4 LED-Spots und Dimmer	5	



Beim Einbau des oben aufgeführten Zubehörs erhöht sich die Masse des unbeladenen Serienfahrzeuges und verringert sich die mögliche Zuladung.  
Abbildungen sind Sonderausstattung.



# Zubehör der Extraklasse



A u f b a u		Gewicht	Preis inkl. 19% MwSt.
130625	Alkovenerhöhung ca. 15 cm inklusive Dachreling	10	2.150 EUR
130301	Außenmarkise 4,0 x 2,5 m Farbe: Ozeanblau	36	920 EUR
130302	Außenmarkise 4,5 x 2,5 m Farbe: Ozeanblau	40	1.030 EUR
130285	Außenmarkise 5,0 x 2,5 m Farbe: Ozeanblau	46	1.150 EUR
130286	Außenmarkise 5,5 x 2,5 m Farbe: Ozeanblau	49	1.270 EUR
130084	Dachreling mit Heckleiter für Iveco Daily	65	1.090 EUR
130200	Dachreling mit Heckleiter für MAN, Iveco EuroCargo	65	1.170 EUR
130291	Elektrischer Markisen-Antrieb ab 4,5 - 5,5 m	3	520 EUR
130061	Fahrradträger 2-fach für ausziehbare Stoßstange	12	620 EUR
130175	Fahrradträger 2-fach für Garage klappbar	12	790 EUR
130008	Fahrradträger 4-fach für ausziehbare Stoßstange	15	680 EUR
130068	Fahrradträger 4-fach für Garage klappbar	15	850 EUR
130244	Garagentüre 130 x 130 cm (B x H) auf der Fahrerseite anstelle 90 x 70 cm (B x H)	10	300 EUR
130209	Garagentüre 90 x 130 cm (B x H) auf der Fahrerseite, anstelle 90 x 70 cm (B x H)	8	260 EUR
130170	Heckbett PKW-Garage elektrisch absenkbar	40	5.540 EUR
	Heckstoßstange, ausziehbar, bis 200 kg belastbar, Grundträger-System für Fahrrad- und Motorradträger (außer SG-Modelle)	0	Serie
130698	Hubstützenset kpl. m. 4 Stützen für MAN/Iveco Eurocargo selbstnivellierend m. Montagemat. Hub 3,5 t VA und 6,0 t HA je Stütze	150	7.890 EUR
130116	Motorradhalter für Heckgarage inkl. Hebe-Auffahrrampe mit elektrischem Hubspindel-Motor (max. Hubkraft 150 kg)	39	1.520 EUR
130059	Motorradträger für Stoßstange (bis 200 kg)	35	1.190 EUR
130323	Seitz-Hebekipp-Dachfenster (HEKI 1) anstelle Dachluke für Alkoven- oder Heckbett (Serie Sitzgruppe)	25	1.330 EUR
130329	Seitz-Midi-HEKI Dachfenster anstelle Dachluke für Alkoven oder Heckbett	10	540 EUR
130138	Zurhalte-System für Garage kpl. montiert inkl. 20 Krampen	20	870 EUR

L a c k i e r u n g		Gewicht	Preis inkl. 19% MwSt.
130516	Lackierung Alkoven Führerhaus und Aufbau in silber, Schürzen u. Stoßstange hinten in anthrazit, vordere Stoßstange, Radläufe und Spiegel in schwarz	0	9.200 EUR
	Lackierung Alkoven Führerhaus und Aufbau in weiß, Schürzen u. Stoßstange hinten in anthrazit, vordere Stoßstange, Radläufe und Spiegel in schwarz	0	Serie
130517	Lackierung Alkoven Schürzen u. Stoßstange hinten silber, Stoßstange vorn und Radläufe silber	0	1.990 EUR
130514	Lackierung Alkoven Schürzen u. Stoßstange hinten weiß, Stoßstange vorne und Radläufe in weiß	0	1.550 EUR
130521	Lackierung Alkoven Stoßstange vorne und Radläufe in silber	0	1.550 EUR

Beim Einbau des oben aufgeführten Zubehörs erhöht sich die Masse des unbeladenen Serienfahrzeuges und verringert sich die mögliche Zuladung.  
Abbildung teilweise mit Sonderausstattung.



# Zubehör für besondere Ansprüche



## Gas - Wasser

		Gewicht	Preis inkl. 19% MwSt.
130154	Abwasser-Tank (115 l) zusätzlich	12	460 EUR
150211	Abwassertank Spülanschluß mittels Einfüllstutzen wie bei Frischwasser	0,7	190 EUR
130026	Außendusche	2.5	210 EUR
130202	City-Außenwasseranschluß, Druckminderer, Gardena-Schnellkupplung und 7,5 m Schlauch	2	340 EUR
130507	Eberspächer Diesel-Warmwasser-Zusatzheizung	12	2.250 EUR
120156	Separate Entlüftung für Abwassertank über Dach	0,5	180 EUR
130171	Frischwasser-Tank (115 l)* zusätzlich	132	490 EUR
130129	Frischwasser-Tank (230 l) * zusätzlich	258	580 EUR
130025	Gas Außensteckdose	0.4	180 EUR
130024	Gas-Backofen Luxusausführung (anstelle Geschirrauszug) mit Grillfunktion, Drehteller, hochisolierende Glastüre	23	920 EUR
130488	Gastank 90 Ltr. kpl. montiert mit E20 67R01 0404 Zulassung zusätzlich zu der Serieninstallation für Gasflaschen	95	1.880 EUR
150137	Heizkreislauf im Bereich des Heckbettes, umschaltbar mit Dreiwegeventil und Bypass, nicht möglich bei höhenverstellbarem SG-Bett	1	380 EUR
130103	Keramik-Toilette mit Festtank (115 l)*	30	1.730 EUR
130185	Keramik-Toilette mit Festtank (230 l)	35	1.900 EUR
Motorwärmetauscher für WW-Heizung und Umwälzpumpe für Motorvorwärmung			Serie
130060	Toiletten-Zusatzentlüftung (SOG) über Dach (nicht für Festtank-Toilette)	1	320 EUR
130119	Trinkwasser-Filteranlage Seagull 8000, mit Vor- und Hauptfilter	1.5	1.550 EUR
130027	Zweite Toiletten-Wechsel-Cassette mit Halterung	4.5	200 EUR

\* Anzahl und Größe der zusätzlichen Frisch-, Abwasser- und Toilettentanks abhängig von der jeweiligen Spezifikation des Fahrzeuges.  
Beim Einbau des oben aufgeführten Zubehörs erhöht sich die Masse des unbeladenen Serienfahrzeuges und verringert sich die mögliche Zuladung.  
Abbildung teilweise mit Sonderausstattung.



Elektrik

		Gewicht	Preis inkl. 19% MwSt.
130501	Alarmanlage für EuroCargo komplett mit Infrarot-Sensor im FH und Reedkont. an Türen u. Klappen des Zwischenbodens	6	1.400 EUR
130248	Alarmanlage für Iveco Daily komplett mit Infrarot-Sensor im FH und Reedkont. an Türen u. Klappen des Zwischenbodens	6	1.400 EUR
130205	Alarmanlage für MAN TGL Alkoven komplett mit Infrarot-Sensor im FH und Reedkont. an Türen u. Klappen des Zwischenbodens	6	1.400 EUR
130278	Aufpreis f. Kompressor-Kühlschrank 195 l einschl. sep. 44 l Tiefkühlfach, anstelle 103 l Typ KT 210-5 /3 einschl. separ. 44 l Tiefkühlfach, 12 V Betrieb Energieeffizienzklasse A plus 12 V Betrieb 1); Einbaumöglichkeit ist modellabhängig; Stromverbrauch ca. 320 W/24 Std. bei 32°C Umgebungstemperatur. 2)	10	810 EUR
130277	Aufpreis für Kompressor-Kühlschrank 140 l einschl. 17 l Tiefkühlfach, anstelle 103 l Typ KT 145/3 Energieeffizienzklasse A plus (Stromverbrauch ca. 280 W/24 Std. bei 32° C Umgebungstemperatur)	6	400 EUR
130562	Brennstoffzelle EFOY 1600 RV	8	3.950 EUR
130088	CD-/MP3-Radio Blaupunkt für Fahrerhaus oder Wohnbereich	1	490 EUR
130229	Elekt. Sicherheitsschaltung v. Generator/Wechselrichter u. externer 220 V Einspeisung, empfehlenswert bei Einbau von Generatoren + Wechselrichter ohne Netzdurchschaltung	5	910 EUR
130247	Generator 2,6 KW, TEC 29, 4-Takter Benzin, mit Innenschalter, 15 l Benzintank	78	4.900 EUR
130412	Klimaanlage Truma "Saphir comfort IR", 220 V max. Kühlleistung 2,4 KW, in Zwischenboden eingebaut	34	2.700 EUR
130590	Klimaanlage Truma "Saphir vario", 12V/220 V max. Kühlleistung 2 KW inkl. Inverter	34	3.250 EUR
130737	Mikrowellengerät in Edelstahl-Design ohne Grillfunktion, 220 V-Betrieb, eingebaut im Hängeschrank oberhalb der Küchenzeile	8	1.040 EUR
130239	MKM-Ventilator mit Thermostat und Regensensor (Aufpreis)	5	310 EUR
130018	MKM-Ventilator-Dachlüfter zusätzlich, mit Thermostat (serienmäßig in der Küche)	5	470 EUR
130784	Navigationssystem für Reisemobile (31 EU-Länder) mit Touchscreen, Bluetooth-Freisprecheinrichtung, einschl. Farb-Rückfahrkamera mit motorischer Verschußklappe, Navirechner berücksichtigt eingegebene Länge, Breite, Gewicht; Camping- und Stellplätze integriert		1990 EUR

\* Empfohlenes Zubehör 1) Empfehlung Solaranlage 2) Bei der Benutzung von Wechselrichtern ist die Batteriekapazität zu beachten, bei empfindlichen Verbrauchern kann es zu Störungen kommen. Beim Einbau des oben aufgeführten Zubehörs erhöht sich die Masse des unbeladenen Serienfahrzeuges und verringert sich die mögliche Zuladung. Abbildung teilweise mit Sonderausstattung.

# Zubehör für besondere Ansprüche



130785	Navigationssystem für Reisemobile (31 EU-Länder) mit Touchscreen, Bluetooth-Freisprecheinrichtung, einschl. Farb-Doppelkamera, Navirechner berücksichtigt eingegebene Länge, Breite, Gewicht; Camping- und Stellplätze integriert		2090 EUR
130555	Radio-CD für Wohnbereich mit 5-fach CD-Wechsler	2	930 EUR
130482	Rückfahrkamera Camos RV-752 mit 7" Breitbildmonitor, Infrarotbeleuchtung und Nachtsichtfunktion	5	1.340 EUR
130546	Solar-/SAT-Anlage Samy SolarPlus inkl. Receiver D900	17	3.800 EUR
130565	Solaranlage 1 x 135 W inkl. Solarladeregler	20	1.500 EUR
130566	Solaranlage 2 x 135 W inkl. Solarladeregler	38	2.600 EUR
130415	TFT-Flachbildschirm 17" mit Wandhalterung	6	1.560 EUR
130627	TFT-Flachbildschirm 19" mit Wandler und Wandhalterung	8	1.840 EUR
130413	Vollautom. Caro SAT Anlage, Digital-Receiver Aufbauhöhe 13 cm	18	3.070 EUR
130414	Vollautom. SAT Anlage, Digital-Receiver, 85er Spiegel (Crystop)	25	3.640 EUR
130417	Vollautom. Twin-TV/SAT-Anlage, Digital-Receiver, 85er Spiegel (Crystop), zusätzl. Digital-Receiver und 12 V Anschluss im Heckbett	28	4.670 EUR
130496	Wechselrichter 12V/220V Sinus Wechselspannung Dauerleistung 3000 W, Fernbedienung	10	2.610 EUR
130575	Zentrales Staubsaug-System von Dometic, Saugleistung 1.100 W, 3-fach Filtersystem mit wiederverwendbaren Staubbeuteln, 9 m flexibler Schlauch, gut bedienbar montiert	7	1.030 EUR
130079	Zusätzl. Gelbatterie 210 Ah - Iveco inkl. verstärktem oder zusätzlichem Ladegerät (2*210 Ah Serie bei MAN + EuroCargo)	83	1.100 EUR

\* Empfohlenes Zubehör 1) Empfehlung Solaranlage 2) Bei der Benutzung von Wechselrichtern ist die Batteriekapazität zu beachten, bei empfindlichen Verbrauchern kann es zu Störungen kommen.  
Beim Einbau des oben aufgeführten Zubehörs erhöht sich die Masse des unbeladenen Serienfahrzeuges und verringert sich die mögliche Zuladung.  
Abbildung teilweise mit Sonderausstattung.

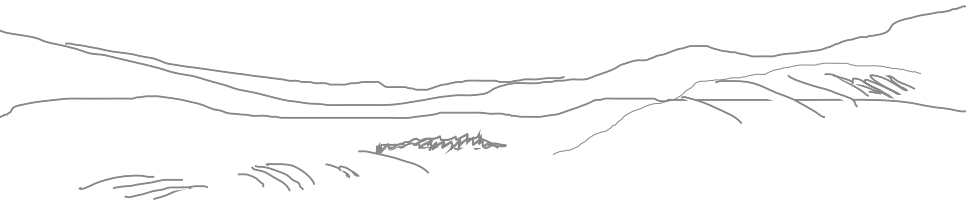


# Zubehör für besondere Ansprüche




## Möbelbau

		Gewicht	Preis inkl. 19% MwSt.
130325	Apothekerschrank, raumhoch mit 5 verstellbaren Einhängekörben	20	1.370 EUR
130421	Bad-Waschbecken aus "Mineralgranit" (dunkel)	8	1.690 EUR
130409	Bad-Waschbecken aus "Mineralgranit" (hell)	8	1.410 EUR
130670	Baldachin für HEKI 1 mit 4 LED-Spots und Dimmer	5	420 EUR
130671	Baldachin für Midi Heki mit 4 LED-Spots und Dimmer	4	420 EUR
130672	Baldachin für Mini Heki mit 2 LED-Spots	2	340 EUR
130407	Dinettentisch absenkbar mit Tischpolster f. Umbau zu einem Bett	10	400 EUR
130456	Glasvitrine mit 4 Gläserhalteböden und 16 Gläsern anstelle Garderobenschrank	10	990 EUR
130571	Glasvitrine mit TFT-Fach anstelle Garderobe, mit 2 Gläserhalteböden und 8 Gläsern	6	580 EUR
130586	Mitteltisch absenkbar mit Polster für Alkoven Modell 2008 für Rundsitzgruppe zwischen zwei Längsseitenbänken	10	410 EUR
130664	Ovale Spüle mit integrierter Abtropffläche anstelle Serienspüle (nicht möglich bei Küche 1100)	0	230 EUR
130458	RS-Tisch absenkbar mit Tischpolster für Umbau zu einem Bett, silbergrau für RS Modelle	4	410 EUR



Beim Einbau des oben aufgeführten Zubehörs erhöht sich die Masse des unbeladenen Serienfahrzeuges und verringert sich die mögliche Zuladung. Abbildung teilweise mit Sonderausstattung.

# Zubehör PhoeniX individual



Individual		Gewicht	Preis inkl. 19% MwSt.
	Realisierung von Kundenwünschen im Möbelbau	PREIS auf ANFRAGE	
130642	Oberschrank-Klappen Frontbereich in BICOLOR-Optik (dunkle Möbelklappen - Onyx-Optik )	0	470 EUR
130633	Oberschrank-Klappen Heckbett in BICOLOR-Optik (helle Möbelklappen - Ahorn-Optik)	0	350 EUR
130657	BICOLOR line Onyx-Optik bei Oberschrank-Klappen Frontbereich	0	470 EUR
130674	BICOLOR line Onyx-Optik bei Oberschrank-Klappen Heckbereich	0	350 EUR
130703	BICOLOR line Ahorn-Optik bei Oberschrank-Klappen Frontbereich	0	470 EUR
130658	BICOLOR line Ahorn-Optik bei Oberschrank-Klappen Heckbereich	0	350 EUR
130756	BICOLOR line Silber-Optik bei Oberschrank-Klappen (schmale Ausführung) im Wohnbereich		470 EUR
130757	BICOLOR line Silber-Optik bei Oberschrank-Klappen (breite Ausführung) im Wohnbereich		500 EUR
130780	BICOLOR line Silber-Optik bei Oberschrank-Klappen (breite Ausführung) im Heckbereich		500 EUR
130781	BICOLOR line Silber-Optik bei Oberschrank-Klappen (schmale Ausführung) im Heckbereich		470 EUR
130656	LED-Lichtleiste "romantic night light" über den Front-Oberschränken in Alkoven-Fahrzeugen	1	450 EUR
130644	LED-Lichtleiste im Glas-Vitrinenschrank (klein) Beleuchtung in Farbe blau		80 EUR
130645	LED-Lichtleiste im Glas-Vitrinenschrank (groß) Beleuchtung in Farbe blau		160 EUR
130662	Küchenarbeitsplatte "534 powder rose Mineralgranit" anstelle Serie "heller Mineralgranit"	0	340 EUR
130663	Küchenarbeitsplatte "538 outer space Mineralgranit" anstelle Serie "heller Mineralgranit"	0	340 EUR
260191	Polster in original "Futura", 100 % Polyester, angenehmer und pflegeleichter Microfaser-Stoff, verschiedene Farben	0	1.030 EUR
130659	Polster in Nanova, dem intelligenten Möbelstoff, pflegeleicht und strapazierfähig durch Nanotechnologie, verschiedene Farben	0	990 EUR
260192	Polster in sehr hochwertigem Leder, verschiedene Farben	0	3.030 EUR
130618	Aufpreis BICOLOR für Lederpolster	0	90 EUR
130665	Aufpreis Serienpolster/Leder/Futura/Nanova mit Knöpfen	0	550 EUR
130660	Wohnraumbeschneidung und Tischkante in Schieferoptik anstelle Serienfarbe	0	280 EUR
120376	Teppichboden Genua TR in Sonderfarbe Cuba-braun anstelle Serienteppich	0	250 EUR

Beim Einbau des oben aufgeführten Zubehörs erhöht sich die Masse des unbeladenen Serienfahrzeuges und verringert sich die mögliche Zuladung.  
Abbildung teilweise mit Sonderausstattung.



# Zubehör PhoeniX individual

## Z u b e h ö r I n n e n d e s i g n - P a k e t e

			Gewicht	Preis inkl. 19% MwSt.
130743	Küchenpaket 1 (Edelstahl + Milchglas) bestehend aus:	300 € Ersparnis durch Paketpreis	5	1.150 EUR
130762	Küchen-Oberschränklappen in Milchglasfüllung mit BICOLOR line Silber-Optik (schmale Ausführung)		1	380 EUR
130763	1100/1300/1600/1900 er Küche mit 3 Schubläden in Edelstahl-Design		1	300 EUR
130766	Applikation an Bad-Schräge in Silber-Optik (falls vorhanden)		1	200 EUR
130767	Küchenarbeitsplatte mit eingelassener Spüle in hellem Mineralgranit inkl. Abdeckung und Armatur mit ausziehbarer Spülbrause		2	570 EUR
130760	Küchenpaket 2 (Edelstahl) bestehend aus:	290 € Ersparnis durch Paketpreis	5	1.100 EUR
130769	BICOLOR line Silber-Optik bei Oberschrank-Klappen (breite Ausführung) in Küche		1	320 EUR
130763	1100/1300/1600/1900 er Küche mit 3 Schubläden in Edelstahl-Design		1	300 EUR
130766	Applikation an Bad-Schräge in Silber-Optik (falls vorhanden)		1	200 EUR
130767	Küchenarbeitsplatte mit eingelassener Spüle in hellem Mineralgranit inkl. Abdeckung und Armatur mit ausziehbarer Spülbrause		2	570 EUR
130764	Aufpreis für 1600/1900 er Küche mit 6 Schubläden in Edelstahl-Design		1	300 EUR
130744	Schlafrumpaket bestehend aus:	650 € Ersparnis durch Paketpreis	45	2.530 EUR
130777	Wandverkleidung Rückwand Heckbett mit Spiegel		5	380 EUR
130778	Wandverkleidung zusätzlich im Heckbett im Polsterstoff ( in Stoffausführung ) mit Garderobenhaken		5	340 EUR
130323	Seitz-Hebekipp-Dachfenster (HEKI 1) anstelle Dachluke für Alkoven- oder Heckbett (Serie Sitzgruppe)		25	1.330 EUR
130776	Lattenrost im Heckbett mit höhenverstellbarem Kopfteil (Matratze 2-teilig!)		5	480 EUR
130771	Deckenverkleidung (Baldachin inkl. Leuchteinheiten im Wohn- oder Schlafbereich)		5	650 EUR
130745	Wohnambientepaket (Nanova oder Futura) bestehend aus:	350 € Ersparnis durch Paketpreis	10	1.380 EUR
130758	Sofasockel mit Stoff verkleidet ( Nanova oder Futura )		2	680 EUR
130771	Deckenverkleidung (Baldachin inkl. Leuchteinheiten im Wohn- oder Schlafbereich)		5	650 EUR
130772	Türverkleidung Eingangstür		3	400 EUR
130746	Dekopaket (Kuschelpaket) bestehend aus:			350 EUR
	Tischläufer			
	3 normale Kissen			
	1 großes Kissen			
	1 Kuscheldecke (Farbe 314) mit PhoeniX-Logo (blau-gelb) in großem Kissen			



Beim Einbau des oben aufgeführten Zubehörs erhöht sich die Masse des unbeladenen Serienfahrzeuges und verringert sich die mögliche Zuladung.  
Abbildung teilweise mit Sonderausstattung.



# Das Kleingedruckte

Von der Schell Fahrzeugbau KG angebotenes Zubehör und Original-Teile für PhoeniX-Reisemobile sind speziell entwickelt und geprüft worden. Jede von der Schell Fahrzeugbau KG nicht freigegebene Änderung des werkseitigen Zustandes des PhoeniX-Reisemobiles kann zu einer Beeinträchtigung der Gewährleistung, der Dichtigkeitsgarantie und der Fahr- und Verkehrssicherheit führen.

Die Maß- und Gewichtsangaben sind ca. Angaben, Gewichts- und Maßschwankungen um +/- 5 % sind möglich. Die angegebenen Gewichte und Zuladungen sind nach der DIN EN 1646-2 und EU-Richtlinie 92/21 EWG in serienmäßiger Ausstattung inkl. Fahrer, Dieselkraftstoff, Frischwasser, Gas, Stromkabel, ohne Zubehör und ohne PKW berechnet. Die Wasserversorgungsanlage entspricht mindestens dem Stand der Technik 03/2009 (Richtlinie 2002/72/EG)

Die angegebene Zuladung der PhoeniX-Reisemobile verringert sich bei Einbau von Zubehör und Sonderausstattungen. Durch den Einbau von Sonderzubehör kann es zu veränderten Achslasten kommen, so auch bei zusätzlichen Wassertanks und deren Befüllung. Die Beladung des Fahrzeuges und die Einhaltung der zulässigen Achslasten bzw. die zulässige Gesamtmasse ist vor Antritt der Fahrt zu überprüfen und zu beachten. Sondergrundrisse und Sondermodelle können von den Gewichtsangaben und technischen Daten abweichen.

Alle Preise für Fahrzeuge, Sonderausstattung und Zubehör gelten bis zur nächsten Auflage dieser Preisliste und verstehen sich in € inklusive der gesetzlichen MwSt. Sämtliche Preise sind unverbindliche Preisempfehlungen ab Werk. Die Preise für Sonderausstattungen und Zubehör gelten nur bei werksseitigem Einbau und rechtzeitiger Disposition.

Nachbestellungen in einem Zeitraum von 6 Wochen vor dem vereinbarten Liefertermin erfordern eine Absprache der Liefermöglichkeit.

Bei Nachbestellungen innerhalb von 6 Wochen vor dem vereinbarten Liefertermin können zusätzliche Mehrkosten entstehen.

Technische Änderungen, Druckfehler und Irrtum vorbehalten!

## **Führerschein C/CE für Reisemobile über 7,5 t**

Es gibt bundesweit viele Fahrschulen, bei denen Sie in Wochenkursen unkompliziert und schnell zu einem Führerschein kommen. Oft werden auch Ferienkurse angeboten. Die Erfolgsquote der bestandenen Prüfungen liegt bei 94 %.

### Führerschein Klasse C

Mit dieser Klasse können Sie Reisemobile (und LKW's) über 7,5 t zulässigem Gesamtgewicht und mit einem Anhänger bis 750 kg Gesamtgewicht fahren.

Die Ausbildung in der Klasse C dauert in der Regel bei vielen Fahrschulen eine Woche. Der Kurs beinhaltet einen theoretischen und einen praktischen Teil, jeweils mit Prüfung. Die Theorie findet im Wechsel mit dem Fahren statt. Die Kosten liegen bei ca. 1.800 € zuzüglich gesonderter Behördengebühren.

### Führerschein Klasse CE

Mit dieser Klasse können Sie Reisemobile (und LKW's) über 7,5 t zulässigem Gesamtgewicht und mit einem Anhänger über 750 kg Gesamtgewicht (bis 40 t Gesamt-Zuggewicht) fahren.

Die Ausbildung in der Klasse CE dauert in der Regel ebenfalls eine Woche, allerdings werden höhere Anforderungen als bei der Klasse C gestellt. Die Kosten liegen bei ca. 2.400 € zuzüglich gesondert berechneter Behördengebühren.

### Welche Unterlagen benötigen Sie:

- 1 Passbild
- Augenärztliche Bescheinigung
- Ärztliche Bescheinigung
- Erste-Hilfe-Lehrgang (2 x 8 Stunden für LKW)

Mit diesen Unterlagen beantragen Sie bei Ihrer zuständigen Führerscheinstelle einen der o. g. Führerscheine.

Wenn Sie die Unterlagen zurück haben, können Sie die Prüfung ablegen.

Viele Fahrschulen vermitteln Ihnen am jeweiligen Ort gerne einen Wohnmobil-Stellplatz oder ein Hotelzimmer.