

Phoenix

Reisen erster Klasse



Serienmäßige Highlights

Neue und
serienmäßige Highlights der Phoenix
Reisemobile



Serienmäßige Highlights der Phoenix Reisemobile

Möbelfronten mit Softforming-Profilen mit harmonischen Möbelrundungen

Möbeldekor in Elsbeere

Geschwungene Küchenarbeitsplatte aus hochwertigem und elegantem Mineralgranit-Dekor

Möbelfronten und Türen mit Chromgriffen und Chromzierleisten

LED-Einbaustrahler mit Energiespareffekt

LED-Leseleuchten mit Einzelschaltung

Lichtschalter und Steckdosen in Chrom matt

Meisterlich gefertigter Möbelbau

Elektrischer MKM-Lüfter über der Küche mit Thermostat

Warmwasser-Zentralheizung (ALDE 3010) mit Konvektoren im Wohnraum, Bad und Zwischenboden, mit integrierter Nachtabenkung

Motorwärmetauscher für Heizung und Kaltstart

Elektrisch verstellbare und beheizte Rückspiegel



Die serienmäßigen Details können bei Sondergrundrissen und Sondermodellen abweichen. Abbildungen teilweise mit Sonderausstattung.

Serienmäßige Highlights der Midi-Alkoven:

Verstärkte Stabilisatoren an der Vorder- und Hinterachse

Radiovorbereitung mit Antenne und Lautsprechern

Klimaanlage im Fahrerhaus

Zentralverriegelung für Fahrer- und Beifahrertüre mit Fernbedienung

Fahrer- und Beifahrer-Komfort-Schwingsitze mit Sitzheizung

Serienmäßige Highlights der Midi-Liner:

Luftfederung an der Hinterachse bei allen Liner-Modellen

Klimaanlage im Fahrerhaus

CD-/MP3-Radioanlage inkl. 4 Lautsprechern

Getönte Panorama-Scheibe

Elektrisch angetriebener Rollläde an der Panorama-Frontscheibe mit PU-Isolierung

Seitlich getönte Isolierglas-Schiebefenster (Fahrerhaus)

Fahrerhaus-Seitenfenster mit Fliegengitter und Verdunkelungsplissee

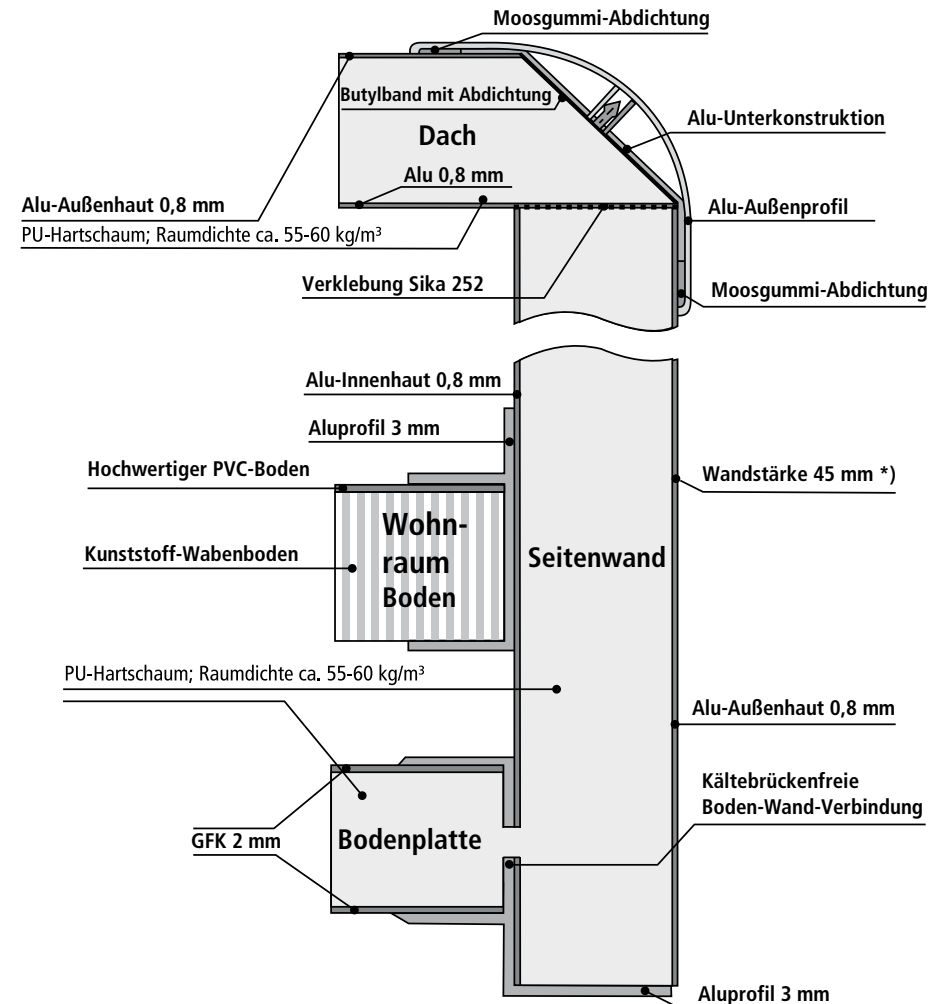


Serienmäßige Highlights des Phoenix Aufbaus

- 1 Homogene und stabile Kabine, Boden aus GfK-PU-Sandwich, Wände, Dach und Rückwand aus Alu-PU-Sandwich
- 2 Holzfreier, stabiler Waben-Zwischenboden aus glasfaserverstärktem MonoPan
- 3 Große Stauraumklappen und Garagentüren mit doppelter umlaufender Dichtung
- 4 Abgesenkter Rahmen in verstärkter Ausführung bei Fahrzeugen mit Heckantrieb
- 5 Breite Eingangstüre, Sicherheitsschloss mit Zwei-Punkt-Verriegelung und Funkfernbedienung, Doppelbodenklappen, Garagentüren und Eingangstüre mit Ein-Schlüssel-System
- 6 Elektronisch geregelte Eingangs-Tritstufe mit Sicherheitsschaltung

Das einzigartige Aufbaukonzept

Selbsttragende, stabile und verrottungsfreie Sandwich-Bauweise mit 40 mm PU-Schaum-Isolierung*



10 Jahre Dichtheitsgarantie auf den Aufbau gegen Eindringen von Feuchtigkeit von außen, bei jährlicher Prüfung gemäß den Phoenix-Garantiebestimmungen. Ausgenommen sind Zulieferteile wie Klappen, Steckdosen, Türen, Fenster, Dachhauben u.s.w.

*) Seitenwand rechts/links bei Midi-Liner FIAT 35 mm, PU-Schaum 30 mm

MIDI-Alkoven Mercedes

Mercedes 516 CDI

4-Zylinder-Motor mit 120 kW/163 PS mit Abgasnorm EURO V Drehmoment 360 Nm bei 1.400 bis 2.400 U/Min

Midi-Alkoven 7100 RSL und 7400 RSL

Radstand 4.325 mm, zulässiges Gesamtgewicht 5,3 t



- 2-Wege-Kopfstützen
- 6-Gang-Schaltgetriebe mit Heckantrieb
- Antiblockiersystem (ABS)
- Antriebsschlupfregelung (ASR)
- Außenspiegel mit integrierten Zusatzblinkleuchten und Weitwinkelzusatzspiegel
- Bereifung 205 / 75 R 16 mit M+S Profil
- Elektrische Fensterheber mit Komfortfunktion
- Elektronisches Stabilitätsprogramm (ESP)
- Fahrer- und Beifahrer- Airbag
- Fahrzeugbatterie 12 V / 100 Ah
- Generator 14 V / 180 A
- Handschuhfach abschließbar
- Komfort-Fahrer- und Beifahrersitz, beheizt, mit Armlehne
- Kraftstofftank 100 l
- Radiovorrichtung
- Schaltpunktanzeige
- Servolenkung
- Tagfahrlicht
- Verstärkte Stabilisatoren an Vorder- und Hinterachse
- Wärmedämmendes Glas
- Wagenfarbe in arktikweiß
- Wartungsrechner „Assyst“
- Zentralverriegelung mit Funkfernbedienung
- Zwillingsreifen an der Hinterachse



Die serienmäßigen Details können bei Sondergrundrissen und Sondermodellen abweichen. Abbildungen teilweise mit Sonderausstattung.

MIDI-Alkoven Daily

Iveco Daily 52 C 15

2,3 l Multijet II 4-Zylinder-Motor mit 146 PS,
max. Drehmoment 370 Nm

Midi-Alkoven 7100 RSL und 7400 RSL

Radstand: 4.350 mm, zulässiges Gesamtgewicht: 5,2 t



- 6-Gang-Getriebe mit Heckantrieb, optional automatisiertes 6-Gang-Getriebe „Agile“
- Abgasnorm EURO V
- Anhängelast: bis 3.500 kg je nach Gesamt-Zuggewicht und Modell
- Antiblockiersystem (ABS)
- Antischlupfregelung (ASR)
- Bereifung 195 / 75 R 16 M+S
- Common-Rail-Direkteinspritzung
- Elektrische Bremslastverteilung (EBV)
- Elektrische Fensterheber für Fahrer- und Beifahrerseite
- Elektrische/beheizte Außenspiegel mit Weitwinkelspiegel
- Elektronische Wegfahrsperre
- Fahrer- und Beifahrer-Airbag, Gurtstraffer
- Hinterachse mit Blattfederung (Halbelliptik)
- Iveco Komfort-Schwingsitze für Fahrer- und Beifahrer höhen-, längs- und neigungsverstellbar, heizbar mit Armlehne
- Klimaanlage Fahrerhaus
- Kraftstoff-Filterheizung
- Kraftstofftank 90 l
- Leiterrahmen
- Nebelscheinwerfer mit statischem Abbiegelicht
- Motor mit variablem Turbolader
- Radiovorbereitung
- Scheibenbremsen an Vorder-/Hinterachse
- Stabilisatoren an Vorder-/Hinterachse
- Tempomat
- Verstärkte Lichtmaschine 140 A
- Verstärkte Stoßdämpfer
- Zwillingsreifen an der Hinterachse



Die serienmäßigen Details können bei Sondergründrissen und Sondermodellen abweichen.
Abbildungen teilweise mit Sonderausstattung.

MIDI-Liner Fiat AL-KO

FIAT Multijet 150 CV

4-Zylinder-Motor mit 148 PS,
Drehmoment 350 Nm

Midi-Liner 7200 GS

Radstand 4.043 mm, zulässiges Gesamtgewicht 4,5 t

Midi-Liner 7700 L

Radstand 4.343 mm, zulässiges Gesamtgewicht 4,5 t

- AL-KO Luftfederung Air Premium X2
- Antiblockiersystem (ABS)
- Anti Slip Regulation (ASR) - vermeidet das Durchrutschen beim Anfahren
- Drehbarer Fahrer- und Beifahrersitz mit integriertem Sicherheitsgurt
- elektrisch verstellbare und beheizte Spiegel
- Gepolsterte Kopfstützen
- Griffiges Lenkrad, axial um 50 mm einstellbar
- Hill Holder (für ein leichteres Anfahren bergauf)
- Hydraulic Brake Assist (HBA) – ein Bremskraftverstärker für Notsituationen
- Kraftstofftank 90 l
- Nebelscheinwerfer
- Radiovorbereitung mit Lautsprechern
- Raucherpaket
- Schalthebel im Armaturenbrett ingetiert
- Spezielles Fix and Go System für Reisemobile mit verstärktem Kompressor.
- Turbolader mit variabler Geometrie
- Variable Lenkkraft und Servounterstützung
- Vorne McPherson Radaufhängungen mit Torsionsstabilisator



Die serienmäßigen Details können bei Sondergrundrissen und Sondermodellen abweichen.
Abbildungen teilweise mit Sonderausstattung.

MIDI-Liner Daily

Iveco Daily 52 C 15

2,3 l Multijet II 4-Zylinder-Motor mit 107 kW/146 PS,
max. Drehmoment 350 Nm

Liner 7200, 7700

Radstand: 4.350 mm, zulässiges Gesamtgewicht: 5,2 t



- Turbolader mit variabler Geometrie
- 6-Gang-Getriebe mit Heckantrieb, optional automatisiertes 6-Gang-Getriebe „Agile“
- Abgasnorm EURO V
- Anhängelast: bis 3.500 kg je nach Gesamt-Zuggewicht und Modell
- Antiblockiersystem (ABS)
- Antischlupfregelung (ASR)
- Außenspiegel elektrisch beheizt und verstellbar mit zusätzlichem Weitwinkelspiegel (starre Ausführung)
- Bereifung 195 / 75 / R 16
- Common-Rail-Direkteinspritzung
- Elektrische Bremslastverteilung (EBV)
- Elektronische Wegfahrsperre
- ISRI-Komfort-Sitze für Fahrer- und Beifahrer, höhen-, längs- und neigungsverstellbar sowie drehbar, mit Armlehnen
- Klimaanlage Fahrerhaus
- Kraftstoff-Filterheizung
- Kraftstofftank 90 l
- Leiterrahmen
- Luftfederung für Hinterachse
- Motor mit variablem Turbolader
- Scheibenbremsen an Vorder-/Hinterachse
- Stabilisatoren an Vorder-/Hinterachse
- Tempomat
- Verstärkte Lichtmaschine 140 A
- Verstärkte Stoßdämpfer
- Zwillingsreifen an der Hinterachse



Die serienmäßigen Details können bei Sondergrundrissen und Sondermodellen abweichen.
Abbildungen teilweise mit Sonderausstattung.

Aufbau/Wohnen/Schlafen

Komfort im Detail serienmäßig

Aufbau

- Abgesenkter Rahmen in verstärkter Ausführung bei Fahrzeugen mit Heckantrieb
- Außenleuchte 12 V mit Sicherheitsschaltung (autom. Abschaltung bei Motorstart)
- Breite Eingangstüre, Sicherheitsschloss mit Zwei-Punkt-Verriegelung und Funkfernbedienung
- Doppelbodenkonzept, Doppelboden-Höhe: 38,5 cm, beheizte Stauräume, seitlich über Außenklappen zugänglich
- Doppelverglaste und getönte Acryl-Ausstell-/Schiebefenster Seitz S5 mit Waben-Kombirollo im Wohnbereich
- Elektronisch gesteuerte Doppel-Trittstufe (Midi-Liner FIAT Einzel-Trittstufe) mit Sicherheits-Schaltung (autom. Einfahren bei Motorstart und geschlossener Eingangstüre), zusätzliche Kontrolllampe am Armaturenbrett
- Heckgarage/Garagentüre, Größe je nach Modell
- Heckwand aus formstabilen GFK auf die Alu-PU-Alu Sandwich-Platte aufgesetzt
- Holzfreier, stabiler Waben-Zwischenboden aus glasfaserverstärkten MonoPan-Platten
- Modern gestylte Reisemobil-Optik
- PU-Schaum Isolierung mit einer hohen Raumdichte für beste Isolierwerte und absolut keiner Aufnahme von Feuchtigkeit
- Seitenschürzen aus GfK

- Selbsttragende, hochstabile und verrottungsfreie Sandwich-Bauweise
- Unterer Boden aus verrottungsfreien GFK-Sandwich-Platten

Midi-Liner:

- Elektrisch angetriebener Rollo an der Panorama-Frontscheibe mit PU-Isolierung
- Frontformteil aus nahtlos, formstabilem GFK
- Panorama-Frontscheibe getönt
- Seitliche Hartglas-Schiebefenster (Fahrerhaus) in Isolierverglasung, getönt
- Verdunkelungsrollos und Fliegengitter im Fahrerhausbereich

Schlafen

- Gemütliches Licht durch Einzel-Schaltung der LED-Leselampen
- INTERA - der innovative Matratzenbezugstoff zusammen mit dem viscoelastischen Schaumstoff Viscoline sind die optimalen Voraussetzungen für einen erholsamen Schlaf

Wohnen

- Kleiderschrank mit Innenspiegel und Beleuchtung
- Polsterstoffe oder Microfaserstoffe(Futura) und abgestimmte Gardinen zur Auswahl
- Raumtrennung zwischen Schlaf- und Wohnbereich durch Schiebetüre (je nach Grundriss)
- Seitz Hebe-Kipp-Dachfenster (HEKI 1) über der Sitzgruppe
- Sitzgruppen mit hochwertigem, ergonomisch geformtem Luxuspolster
- Teppichboden gekettelt für Fahrerhaus und Wohnbereich, herausnehmbar
- Wand- und Deckenverkleidung in atmungsaktivem Wandbelag
- Wohnraumtisch mit widerstandsfähiger Schichtstoff-Oberfläche
- Dachlüfter mit Waben-Kombirollo
- Iveco Daily: Manuelle Höhenverstellung des Fahrer- und Beifahrersitzes
- L-Sitzbank auf Fahrerseite mit höhenverstellbarem 3-Punkt-Gurtsystem in Fahrtrichtung

Die serienmäßigen Details können bei Sondergrundrissen und Sondermodellen abweichen. Abbildungen teilweise mit Sonderausstattung.



Küche/Bad

Komfort im Detail serienmäßig

Küche

- Doppelverglastes, getöntes Ausstellfenster Seitz S5 und Waben-Kombirollo
- Exklusives Rückwanddekor aus versiegelter und leicht zu reinigender Aluminiumoberfläche
- Großzügige Stauschränke mit herausnehmbaren Einlegeböden
- Geschwungene Küchen-Arbeitsplatte aus hochwertigem Mineralgranit-Dekor
- Kühlschrank 100 l einschl. 9 l Frosterfach, Absorber, lageunabhängig, mit AES, LED-Beleuchtung, 12 V, 220V oder Gasbetrieb
- Mehrere Schubfächer mit Metallauszügen, Besteckschublade, 3-er Set Abfalleimer (modellabhängig)
- Thermostatisch geregelter Dachlüfter (Abluft/Zuluft umschaltbar) über Küche

- Versenkte Edelstahl-Spüle mit verchromter Einhebel-Haushalts-Mischarmatur
- Versenkter Spinflo-Gasherd 3-flammig, Zündautomatik, Glasabdeckplatte und Spritzschutz

Bad

- 220 V Steckdose
- Ablage für Duschutensilien, Chromreling und herausnehmbare Trockenstange
- Aufstellbarer Dachlüfter mit Kombirollo in der Dusche
- Ausklappbarer Schmutzwäsche-Korb, belüftet
- Badambiente in Dekor „Edelkirsch“ mit dekorverkleideten Wänden
- Badtüre mit massiver, gerundeter Metallklinke und Badschloss

- Beleuchtung mit mehreren LED-Spots
- Doppelverglastes, getöntes Badfenster, Seitz S5 und Waben-Kombirollo
- Einhebel-Haushalts-Mischarmaturen am Waschbecken
- Fest eingebaute Toilette mit Wasserspülung (Thetford C200 mit herausnehmbarer Cassette)
- Großer Waschtisch-Unterschrank in halbrunder Form
- Separate Duschkabine aus Sanitär-Acryl mit Acrylglas-Tür
- Spiegelschrank und offene Ablagefächer in Dekor „Edelkirsche“ mit Chromreling
- Spritzwassergeschützte Beleuchtung in der Dusche
- Toilettenpapierhalter, Flüssigseifenspender, Handtuchhaken, Handtuchstange, Toilettenbürste und Bademantelhaken
- Waschtisch in hochfestem Sanitär-Acryl mit nahtlos eingeformten Waschbecken



Die serienmäßigen Details können bei Sondergrundrissen und Sondermodellen abweichen.
Abbildungen teilweise mit Sonderausstattung.

Energieversorgung

Komfort im Detail serienmäßig



Elektrische Anlagen

- 1 x 135 Ah Gel-Batterie mit 30 A Ladegerät
- 220 V FI-Personenschutzautomat
- Automatische Ladung der 12 V/24 V-Starter-Batterie über 220 V Außenstromanschluss
- Automatische Ladung der Wohnraum-Batterie während der Fahrt
- Batterie-Trennschalter Wohnraum
- Digitales Controlpanel mit prozentualer Anzeige der Wasser- / Abwasserkapazitäten, Anzeige des aktuellen Stromverbrauchs und Anzeige der verfügbaren Energiereserven in Prozent
- Ladeautomatik mit elektronischer Regelung und Temperaturüberwachung
- Wohn- und Schlafräume mit energiesparender LED-Beleuchtung, LED-Lesesports einzeln schaltbar

Wasseranlage

- Abwasser-Ablass-Schlauch mit Bajonettanschluss (Aufbewahrung außerhalb des Fahrzeugs)
- Automatisch arbeitende und elektronisch gesteuerte Warmwasseraufbereitung
- Automatisch arbeitende, zentrale SHURflo-Druckwasserpumpe
- Frischwassertank 230 l, in Fahrstellung 115 l und Abwassertank 115 l im beheizten Doppelboden

Heizungsanlage

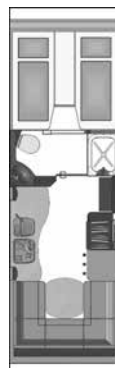
- Motorwärmetauscher für WW-Heizung und Umwälzpumpe für Motorvorwärmung
- Warmwasser-Zentralheizung (ALDE 3010) mit Konvektoren im Wohnraum, Bad und Zwischenboden, mit integrierter Nachtabenkung
- Zusätzliche elektrische Heizpatronen 220 V, maximal 3000 Watt

Gasanlage

- Gasflaschenraum für 2 x 11 kg Gasflaschen
- Komfort-Duomatik L Plus mit Fernanzeige und Drehknopf zum Festlegen der Betriebsflasche, mit Crashsensor

Die serienmäßigen Details können bei Sondergrundrissen und Sondermodellen abweichen. Abbildungen teilweise mit Sonderausstattung.

Technische Daten, Maße, Gewichte und Preise



Mercedes Midi-Alkoven

**516 CDI
7100 RSL**

**516 CDI
7400 RSL**

Iveco Daily Midi-Alkoven

**52 C 15
7100 RSL**

**52 C 15
7400 RSL**

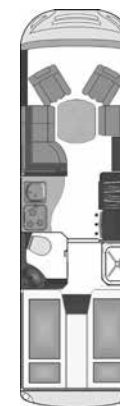
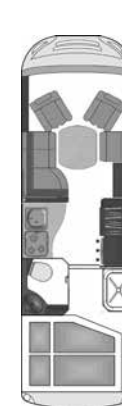
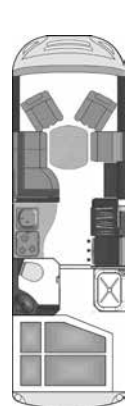
Radstand	4325	4325	4350	4350
Länge	7600	7900	7550	7850
Breite	2350	2350	2350	2350
Höhe ¹⁾	3450	3450	3450	3450
zul. Gesamtgewicht	5300	5300	5200	5200
Masse unbel. Serienfzg.	4053	4153	4253	4353
Grundausstattung Gas/Wasser/Elektrik	187	187	187	187
Masse in fahrber. Zustand =Leergew.	4240	4340	4440	4540
Zuladung	1060	960	760	660
Drei-Punkt-/Beckengurte ²⁾	4	4	4	4
Anzahl Schlaf-Plätze	2-4	2-4	2-4	2-4
Mittel-Sitz-Gruppe	2200 x 1660	2200 x 1660	2200 x 1660	2200 x 1660
Kühlschrank ³⁾	100	100	100	100
Bugbett	2 x 2000 x 820	2 x 2000 x 820	2 x 2000 x 820	2 x 2000 x 820
Heckbett	—	—	—	—
Garage (BxHxL)	930 x 1180 x 2200	930 x 1180 x 2200	930 x 1180 x 2200	930 x 1180 x 2200
Garagentüre rechts Beifahrerseite (Breite x Höhe)	1100 x 1200	1100 x 1200	1100 x 1200	1100 x 1200
Garagentüre links Fahrerseite (Breite x Höhe)	900 x 700	900 x 700	900 x 700	900 x 700
Grundpreis Modell 2014 inkl. 19 % MWSt	114900 EUR	117900 EUR	109900 EUR	112900 EUR

* Gewichte und Zuladungen nach DIN EN 1646-2 und EU-Richtlinie 92/21 EWG in serienmäßiger Ausstattung inkl. Fahrer, Dieselmotorkraftstoff, Frischwasser und Gas, Stromanschlusskabel, ohne Zubehör.

1) Höhe gemessen mit HEKI-Dachfenster, ohne Sonderausstattung. 2) Weitere Personenzulassung auf Anfrage. 3) Kühlschrank 118 l oder 195 l modellabhängig mit Aufpreis möglich.

Die angegebenen Preise sind für Fahrzeuge in Serienausstattung inkl. der angegebenen Mehrwertsteuer. Die Maß- und Gewichtsangaben sind ca.-Angaben, Gewichts- und Maßschwankungen um +/- 5 % sind möglich.

Technische Daten, Maße, Gewichte und Preise



FIAT Midi-Liner

**150 CV
7200 GS**

**150 CV
7700 L**

Iveco Daily Midi-Liner

**52 C 15
7200 GS**

**52 C 15
7700 L**

Radstand	4043	4343	4350	4350
Länge	7450	7950	7350	7850
Breite	2350	2350	2350	2350
Höhe ¹⁾	3100	3100	3300	3300
zul. Gesamtgewicht	4500	4500	5200	5200
Masse unbel. Serienfzg.	3563	3663	4303	4403
Grundausrüstung Gas/Wasser/Elektrik	187	187	187	187
Masse in fahrber. Zustand =Leergew.	3750	3850	4490	4590
Zuladung	750	650	710	610
Drei-Punkt-/Beckengurte ²⁾	4	4	4	4
Anzahl Schlaf-Plätze	2-5	2-5	2-5	2-5
Mittel-Sitz-Gruppe	2200 x 1400	2200 x 1400	2200 x 1400	2200 x 1400
Kühlschrank ³⁾	100	100	100	100
Bugbett	optional	optional	optional	optional
Heckbett	1950 x 1500/1250	2 x 2000 x 820	1950 x 1500/1250	2 x 2000 x 820
Garage (BxHxL)	1300 x 1250 x 1750 bzw. 2200	1450 bzw. 1750 x 1250 x 2200	1300 x 1250 x 1750 bzw. 2200	1450 bzw. 1750 x 1250 x 2200
Garagentüre rechts Beifahrerseite (Breite x Höhe)	900 x 700	1100 x 1200	900 x 700	1100 x 1200
Garagentüre links Fahrerseite (Breite x Höhe)	1100 x 1200	900 x 700	1100 x 1200	900 x 700
Grundpreis Modell 2014 inkl.19 % MWSt	117900 EUR	119900 EUR	139900 EUR	144900 EUR

* Gewichte und Zuladungen nach DIN EN 1646-2 und EU-Richtlinie 92/21 EWG in serienmäßiger Ausstattung inkl. Fahrer, Dieselmotorkraftstoff, Frischwasser und Gas, Stromanschlusskabel, ohne Zubehör.

1) Höhe gemessen mit HEKI-Dachfenster, ohne Sonderausstattung. 2) Weitere Personenzulassung auf Anfrage. 3) Kühlschrank 118 l oder 195 l modellabhängig mit Aufpreis möglich. Die angegebenen Preise sind für Fahrzeuge in Serienausstattung inkl. der angegebenen Mehrwertsteuer. Die Maß- und Gewichtsangaben sind ca.-Angaben, Gewichts- und Maßschwankungen um +/- 5 % sind möglich.

Zubehör der Extraklasse

Zubehör Daily Alkoven/Liner

		Gewicht	Preis inkl. 19% MwSt.
20107	Anhängersteckdose 12 V, 13-polig, (Nachrüstung wesentlich teurer)	2	170 EUR
26255	Aufpreis für Motor mit 170 PS anstelle 150 PS	40	2850 EUR
26188	Aufpreis für Motor mit 205 PS anstelle 170 PS		2490 EUR
26011	Automatisiertes 6-Gang Schaltgetriebe "Agile" (nicht möglich bei 205 PS Motor)	12	1800 EUR
150001	Bereitstellungsgebühr (inkl. Kfz-Brief, vollem Serien-Dieseltank)		490 EUR
26070	Diesel Kraftstofftank 170 ltr für Iveco Daily		1690 EUR
20072	Differentialsperre	10	900 EUR
	Klimaanlage Fahrerhaus mit verstärktem Kompressor (170 cm³) Generator 140 A und Color-Verglasung Fahrerhaus		Serie
20024	Radzierblenden aus Edelstahl im Chrom-Felgen-Look (60/65 C 17)	6	590 EUR
	Tempomat		Serie
20016	zwei manuelle Heckstützen für Fahrzeuge mit GfK Heckmaske	10	470 EUR
Nur für Midi-Alkoven Iveco Daily:			
130960	Anhängerkupplung Iveco Daily Alkoven kompl. montiert bei Fzg. mit Heckmaske; mit Kugelkopf/Dose 12V/13pol.	50	1790 EUR
	Iveco Komfort-Schwingsitze für Fahrer- und Beifahrer höhen-, längs- und neigungsverstellbar, heizbar mit Armlehne		Serie
20063	Luftfederung für Hinterachse bei Midi-Alkoven (ist Serie bei Midi-Liner)	25	4700 EUR
	Zentralverriegelung für Fahrer- und Beifahrertüre mit Fernbedienung		Serie
Nur für Midi-Liner Iveco Daily:			
130319	Anhängerkupplung Iveco Daily Liner kompl. montiert bei Fzg. mit GfK-Heckmaske; mit Kugelkopf/Dose 12V/13pol.	50	1790 EUR
26043	Abnehmbares Lenkrad für Iveco Daily Liner		1050 EUR
130903	Armaturenbrett Iveco Daily Liner in BICOLOR Vanilla		450 EUR
	Komfort-Sitze ISRI für Fahrer- und Beifahrer, höhen-, längs- und neigungsverstellbar sowie drehbar, mit Armlehnen		Serie
28097	Fahrgestell Iveco-Daily-Liner Voll-Luftfederung (Vorder- und Hinterachse)		4900 EUR
28095	Fahrer- und Beifahrersitz als Luftschwingsitze "Standard-Variante" Bezug in Stoff		1270 EUR
28096	Fahrer- und Beifahrersitz als Luftschwingsitze "Luxus-Variante" Bezug Stoff, (Sitzheizung, breite Armlehnen, Lendenwirbelstütze)		2270 EUR
28098	Fahrer- und Beifahrersitz als Luftschwingsitze "Standard-Variante" Bezug in Leder, nur in Verbindung mit Artikel 260192		1270 EUR
28099	Fahrer- und Beifahrersitz als Luftschwingsitze "Luxus-Variante" Bezug Leder (Sitzheizung, breite Armlehnen, Lendenwirbelstütze), nur in Verbindung mit Artikel 260192		2270 EUR
28091	Hauptscheinwerfer Gasentladung (Bi-Xenon) einschließlich Scheinwerfer-Reinigungsanlage		1850

Beim Einbau des oben aufgeführten Zubehörs erhöht sich die Masse des unbeladenen Serienfahrzeuges und verringert sich die mögliche Zuladung. Abbildung teilweise mit Sonderausstattung.

Zubehör Liner

Zubehör Fiat AL-KO

		Gewicht	Preis inkl. 19% MwSt.
1036	120 Liter Kraftstofftank	28	100 EUR
1041	AL-KO Anhängavorrichtung	35	1950 EUR
1050	AL-KO Hubstützen manuell	10	390 EUR
	AL-KO Hinterachsluftfederung Air Premium X 2		Serie
1042	AL-KO Vollluftfederung Air Premium X 4	10	5700 EUR
1039	Aufpreis für Motor 3,0 l Multijet 180 CV mit 130 kw (177 PS), Drehmoment 400 Nm	50	3120 EUR
1035	Automatisiertes Schaltgetriebe	17	2370 EUR
1044	Bereitstellungsgebühr FIAT (inkl. KfZ-Brief und vollem Dieseltank)		490 EUR
1034	Elektronisches Stabilitätsprogramm (ESP) mit Traktionskontrolle (Differentialfunktion)	1	1120 EUR
1032	Ersatzrad mit Halterung anstelle Pannenset	20	290 EUR
1046	Fahrer- und Beifahrerairbag	3	710 EUR
1037	Lenkrad mit Bedienelementen für Radio		130 EUR
1033	Tempomat Cruise Control	1	320 EUR
1031	Verstärkte Lichtmaschine mit 180 A	1	240 EUR



Zubehör Alkoven

Zubehör Mercedes

		Gewicht	Preis inkl. 19% MwSt.
19232	Aufpreis für 6-Zylinder-Motor mit 140 kw / 190 PS und 440 Nm Drehmoment	19	5080 EUR
19245	EURO VI mit AdBlue (muss bei 519 CDI mitbestellt werden!)		1900 EUR
19235	Bereitstellungsgebühr Mercedes (inkl. KfZ-Brief und vollem Dieseltank)		490 EUR
19226	Reserverad und Reserveradhalter anstelle Reparaturset	25	250 EUR
19237	Querträger verstärkt mit Kugelkopf-AHK, Anhängelast ungebremst 750 kg, gebremst 1700 kg	50	1800 EUR
19227	Anhängersteckdose 13-polig	1	290 EUR
19229	Tempomat	1	550 EUR
	Klimaanlage geregelt Tempomatik		Serie
19239	Luftfederung für Hinterachse	50	6650 EUR
19240	Wärmeisolierung Fahrerhaus		160 EUR
19231	Automatikgetriebe 5-Gang (auch mit Allrad möglich)	20	2220 EUR
19241	Automatikgetriebe 7G-Tronic (nicht mit Allrad möglich)	25	3180 EUR
19242	Multifunktionslenkrad mit Reiserechner, nur in Verbindung mit Audio 10 oder Audio 15		580 EUR
19246	Audio 10	1	450 EUR
19249	Audio 15	1	590 EUR
19234	Allrad zuschaltbar	100	13150 EUR
19243	Allrad zuschaltbar mit Getriebeuntersetzung	130	13990 EUR
19244	Xenon-Scheinwerfer mit statischem Abbiege- und Kurvenlicht		1370 EUR



Zubehör der Extraklasse

Zubehör Aufbau

		Gewicht	Preis inkl. 19% MwSt.
130285	Außenmarkise 5,0 x 2,5 m Farbe: Ozeanblau	46	1150 EUR
130291	Elektrischer Markisen-Antrieb ab 4,5 - 6 m	3	540 EUR
130175	Fahrradträger 2-fach für Garage klappbar	12	790 EUR
130068	Fahrradträger 4-fach für Garage klappbar	15	850 EUR
130972	Garagentüre 110 x 120 cm (B x H) auf der Fahrerseite anstelle 90 x 70 cm (B x H), nur Modell 7700 L	10	300 EUR
130591	Hubstützenset komplett mit 4 Stützen für Iveco Daily mit automatischer Nivellierung	150	7300 EUR
130625	Midi-Alkoven: Alkovenerhöhung ca. 15 cm inklusive Dachreling	10	2150 EUR
130915	Midi-Liner: Verdunkelungsplissee für Windschutzscheibe, manuell betätigt von unten nach oben	10	690 EUR
130323	Seitz-Hebekipp-Dachfenster (HEKI 1) anstelle Dachluke für Alkoven- oder Heckbett (Serie Sitzgruppe)	25	1290 EUR
130329	Seitz-Midi-HEKI Dachfenster anstelle Dachluke für Alkoven oder Heckbett	10	540 EUR
130715	Zurrschienen-System für Garage kpl. montiert einschl. Zurrösen	5	360 EUR

Zubehör Lackierung

		Gewicht	Preis inkl. 19% MwSt.
130973	Midi-Alkoven: Wagenfarbe Führerhaus und Aufbau in silber, Schürzen u. Stoßstange hinten in anthrazit, vordere Stoßstange, Radläufe und Spiegel in schwarz		6900 EUR
Serie	Midi-Alkoven: Führerhaus und Aufbau in weiß, Schürzen u. Stoßstange hinten in anthrazit, vordere Stoßstange, Radläufe und Spiegel in schwarz		Serie
130974	Midi-Liner: Wagenfarbe Aufbau silber, Schürzen, Stoßstange vorne + hinten und Radläufe anthrazit, Spiegel in schwarz		6900 EUR
serie	Midi-Liner: Wagenfarbe Aufbau weiß, Schürzen, Stoßstange vorne + hinten und Radläufe anthrazit, Spiegel in schwarz		Serie

Zubehör Gas / Wasser

		Gewicht	Preis inkl. 19% MwSt.
150211	Abwassertank Spülanschluß mittels Einfüllstutzen wie bei Frischwasser	1	190 EUR
130026	Außendusche	2	250 EUR
130898	City-Außenwasseranschluß mit Druckminderer (o h n e Gardena-Schnellkupplung und Schlauch)	2	320 EUR
120156	Separate Entlüftung für Abwassertank über Dach	1	180 EUR
130025	Gas Außensteckdose	1	180 EUR
130024	Gas-Backofen Luxusausführung (anstelle Geschirrauszug) mit Grillfunktion, Drehteller, hochisolierende Glastüre	23	920 EUR
150137	Heizkreislauf im Bereich des Heckbettes, umschaltbar mit Dreiwegeventil und Bypass	1	380 EUR
	Motorwärmetauscher für WW-Heizung und Umwälzpumpe für Motorvorwärmung		Serie
130060	Toiletten-Zusatzentlüftung (SOG) über Dach	1	340 EUR
130027	Zweite Toiletten-Wechsel-Cassette mit Halterung	5	200 EUR



Zubehör der Extraklasse

Z u b e h ö r E l e k t r i k

		Gewicht	Preis inkl. 19% MwSt.
130277	Aufpreis für Kompressor-Kühlschrank 118 l einschl. 17 l Tiefkühlfach anstelle 100 l Kühlschrank, 12 V Betrieb Energieeffizienzklasse A plus (Stromverbrauch ca. 280 W/24 Std. bei 32° C Umgebungstemperatur)	6	400 EUR
130278	Aufpreis für Kompressor-Kühlschrank 195 l einschl. sep. 44 l Tiefkühlfach anstelle 100 l Kühlschrank, 12 V Betrieb Energieeffizienzklasse A plus (Stromverbrauch ca. 320 W/24 Std. bei 32°C Umgebungstemperatur), Einbaumöglichkeit modellabhängig	10	810 EUR
130975	Aufpreis für Absorber-Kühlschrank 190 l einschl. sep. 39 l Frosterfach anstelle 100 l Kühlschrank, mit AES-System für automatische Energiewahl, Einbaumöglichkeit modellabhängig	10	990 EUR
130813	Brennstoffzelle EFOY Comfort 210 Set	14	6200 EUR
130088	CD-/MP3-Radio Blaupunkt für Fahrerhaus oder Wohnbereich	1	490 EUR
130088	CD-/MP3-Radio Blaupunkt für Wohnbereich (Fahrerhausradio = Serie)	1	490 EUR
130952	Elektro-Power-Paket für Midi-Klasse bestehend aus Wechselrichter 1600 W und Batterie 210 Ah (anstelle Serien-Batterie 135 Ah)	49	1750 EUR
130583	Geschirrspüler in der Küchenzeile für 4 Maßgedecke silbernes Frontdekor	20	1170 EUR
130412	Klimaanlage Truma "Saphir comfort IR", 220 V max. Kühlleistung 2,4 KW, in Zwischenboden eingebaut	34	2700 EUR
130737	Mikrowellengerät in Edelstahl-Design ohne Grillfunktion, 220 V-Betrieb, eingebaut im Hängeschrank oberhalb der Küchenzeile	8	1090 EUR
130239	MKM-Ventilator mit Thermostat und Regensensor (Aufpreis)	4,5	310 EUR
130784	Navigationssystem für Reisemobile (31 EU-Länder) mit Touchscreen, Bluetooth-Freisprecheinrichtung, einschl. Farb-Rückfahrkamera mit motorischer Verschlussklappe, Navirechner berücksichtigt eingegebene Länge, Breite, Gewicht; Camping- und Stellplätze integriert	2	2090 EUR
130785	Navigationssystem für Reisemobile (31 EU-Länder) mit Touchscreen, Bluetooth-Freisprecheinrichtung, einschl. Farb-Doppelkamera, Navirechner berücksichtigt eingegebene Länge, Breite, Gewicht; Camping- und Stellplätze integriert	2	2190 EUR
130555	Radio-CD für Wohnbereich mit 5-fach CD-Wechsler	2	930 EUR
130482	Rückfahrkamera Camos RV-752 mit 7" Breitbildmonitor, Infrarotbeleuchtung und Nachtsichtfunktion	5	1390 EUR
130546	Solar-/SAT-Anlage Samy SolarPlus inkl. Receiver D900	17	3800 EUR
130808	Solaranlage Kyocera KD 140 W inkl. Solarladeregler	20	1600 EUR
130809	Solaranlage Kyocera KD 2 x 140 W inkl. Solarladeregler	38	2700 EUR
130961	TFT-Flachbildschirm 19" mit integriertem Receiver, DVD-Player und CI-Slot	8	690 EUR
130962	TFT-Flachbildschirm 22" mit integriertem Receiver, DVD-Player und CI-Slot	8	790 EUR
130963	TFT-Flachbildschirm 24" mit integriertem Receiver, DVD-Player und CI-Slot (Modellabhängig)	9	890 EUR
130964	Vollautom. Caro SAT Anlage, receiverunabhängig, Aufbauhöhe 13 cm	18	3070 EUR
130965	Vollautom. SAT Anlage, receiverunabhängig, 85er Spiegel (Crystop)	25	3640 EUR
130966	Vollautom. Twin-SAT-Anlage receiverunabhängig, 85er Spiegel (Crystop) und 12 V Anschluss im Heckbett	28	4290 EUR
130967	Vollautom. SAT Anlage, 85er Spiegel (Oyster); Single-Receiver, mit Internetoption via Satellit; SKEW und CI-Slot	28	4990 EUR

Zubehör Interieurdesign

Zubehör Möbelbau/Individual

		Gewicht	Preis inkl. 19% MwSt.
130670	Baldachin für HEKI 1 mit 4 LED-Spots und Dimmer	5	420 EUR
130671	Baldachin für Midi Heki mit 4 LED-Spots und Dimmer	4	420 EUR
130672	Baldachin für Mini Heki mit 2 LED-Spots	2	340 EUR
130811	BICOLOR line Edelstahl-Design bei Oberschränklappen in Frontbereich		500 EUR
130810	BICOLOR line Edelstahl-Design bei Oberschränklappen in Heckbereich		470 EUR
130824	BICOLOR line Edelstahl-Design bei Oberschränklappen in Küche		320 EUR
130816	BICOLOR line Onyx-Design bei Oberschränklappen in Frontbereich		470 EUR
130822	BICOLOR line Onyx-Design bei Oberschränklappen in Heckbereich		350 EUR
130815	BICOLOR line Onyx-Design bei Oberschränklappen in Küche		240 EUR
130819	BICOLOR line Vanilla-Design bei Oberschränklappen in Frontbereich		470 EUR
130818	BICOLOR line Vanilla-Design bei Oberschränklappen in Heckbereich		350 EUR
130823	BICOLOR line Vanilla-Design bei Oberschränklappen in Küche		240 EUR
130571	Glasvitrine mit TFT-Fach anstelle Garderobe, mit 2 Glashalterböden und 8 Gläsern	6	580 EUR
130842	Nachtlicht für classX-Modelle (wie bei stylX)		210 EUR
130976	LED-Lichtleiste "romantic night light" über den Heck-Oberschränken in RSL-Fahrzeugen	1	450 EUR
130643	LED-Lichtleiste "romantic night light" über den Front-Oberschränken in Liner-Fahrzeugen	1	450 EUR
130763	1100/1300/1600/1900 er Küche mit 3 Schubladen in Edelstahl-Design	1	300 EUR
130766	Applikation an Bad-Schräge in Edelstahl-Design (falls vorhanden)	1	200 EUR
130807	Aufpreis BICOLOR für Leder-Stoff-Kombination: Oberer und unterer Wulst in Stoff, Rücken- und Sitzfläche in Leder		2150 EUR
130806	Aufpreis BICOLOR für Leder-Stoff-Kombination: Oberer und unterer Wulst in Leder, Rücken- und Sitzfläche in Stoff		1730 EUR
130618	Aufpreis BICOLOR für Lederpolster		140 EUR
130932	Aufpreis Hubbett Größe ca. 1200 x 2000 mm für Iveco Daily, ausziehbar bis Breite 1400, elektrisch senk- und hebbar.	85	1900 EUR
130977	Aufpreis Hubbett Größe ca. 1200 x 2000 mm für FIAT, ausziehbar bis Breite 1400, elektrisch senk- und hebbar.	85	1900 EUR
130746	Dekopaket (Kuschelpaket) bestehend aus:		350 EUR
	1 Tischläufer		
	3 normale Kissen		
	1 großes Kissen		
	1 Kuscheldecke (Farbe 314) mit PhoeniX-Logo (blau-gelb) in großem Kissen"		
130644	LED-Lichtleiste im Glas-Vitrinenschrank (klein) Beleuchtung in Farbe blau		80 EUR
	Polster in Original Futura / Denver / Natura / Softtouch		Serie
130659	Polster in Nanova, dem intelligenten Möbelstoff, pflegeleicht und strapazierfähig durch Nanotechnologie, verschiedene Farben		990 EUR
260192	Polster in sehr hochwertigem Leder, verschiedene Farben		3190 EUR
130587	Mittel-Tisch absenkbar für Iveco Liner mit Polster zwischen 2 Längsseitenbänken	10	410 EUR
130978	Mittel-Tisch absenkbar für FIAT Midi-Liner mit Polster zwischen 2 Längsseitenbänken	10	410 EUR
130458	RS-Tisch absenkbar mit Tischpolster für Umbau zu einem Bett, silbergrau für RS Modelle	4	410 EUR



Das Kleingedruckte

Von der Schell Fahrzeugbau KG angebotenes Zubehör und Original-Teile für PhoeniX-Reisemobile sind speziell entwickelt und geprüft worden. Jede von der Schell Fahrzeugbau KG nicht freigegebene Änderung des werkseitigen Zustandes des PhoeniX-Reisemobiles kann zu einer Beeinträchtigung der Gewährleistung, der Dichtigkeitsgarantie und der Fahr- und Verkehrssicherheit führen.

Die Maß- und Gewichtsangaben sind ca. Angaben, Gewichts- und Maßschwankungen um +/- 5 % sind möglich. Die angegebenen Gewichte und Zuladungen sind nach der DIN EN 1646-2 und EU-Richtlinie 92/21 EWG in serienmäßiger Ausstattung inkl. Fahrer, Dieselmotorkraftstoff, Frischwasser, Gas, Stromkabel, ohne Zubehör und ohne PKW berechnet. Die Wasserversorgungsanlage entspricht mindestens dem Stand der Technik 03/2009 (Richtlinie 2002/72/EG)

Die angegebene Zuladung der PhoeniX-Reisemobile verringert sich bei Einbau von Zubehör und Sonderausstattungen. Durch den Einbau von Sonderzubehör kann es zu veränderten Achslasten kommen, so auch bei zusätzlichen Wassertanks und deren Befüllung. Die Beladung des Fahrzeuges und die Einhaltung der zulässigen Achslasten bzw. die zulässige Gesamtmasse ist vor Antritt der Fahrt zu überprüfen und zu beachten. Sondergrundrisse und Sondermodelle können von den Gewichtsangaben und technischen Daten abweichen.

Alle Preise für Fahrzeuge, Sonderausstattung und Zubehör gelten bis zur nächsten Auflage dieser Preisliste und verstehen sich in € inklusive der gesetzlichen MWSt. Sämtliche Preise sind unverbindliche Preisempfehlungen ab Werk. Die Preise für Sonderausstattungen und Zubehör gelten nur bei werksseitigem Einbau und rechtzeitiger Disposition.

Nachbestellungen in einem Zeitraum von 6 Wochen vor dem vereinbarten Liefertermin erfordern eine Absprache der Liefermöglichkeit.

Bei Nachbestellungen innerhalb von 6 Wochen vor dem vereinbarten Liefertermin können zusätzliche Mehrkosten entstehen.

Technische Änderungen, Druckfehler und Irrtum vorbehalten!

Führerschein C/CE für Reisemobile über 7,5 t

Es gibt bundesweit viele Fahrschulen, bei denen Sie in Wochenkursen unkompliziert und schnell zu einem Führerschein kommen. Oft werden auch Ferienkurse angeboten. Die Erfolgsquote der bestandenen Prüfungen liegt bei 94 %.

Führerschein Klasse C

Mit dieser Klasse können Sie Reisemobile (und LKW's) über 7,5 t zulässigem Gesamtgewicht und mit einem Anhänger bis 750 kg Gesamtgewicht fahren.

Die Ausbildung in der Klasse C dauert in der Regel bei vielen Fahrschulen eine Woche. Der Kurs beinhaltet einen theoretischen und einen praktischen Teil, jeweils mit Prüfung. Die Theorie findet im Wechsel mit dem Fahren statt. Die Kosten liegen bei ca. 1.800 € zuzüglich gesonderter Behördengebühren.

Führerschein Klasse CE

Mit dieser Klasse können Sie Reisemobile (und LKW's) über 7,5 t zulässigem Gesamtgewicht und mit einem Anhänger über 750 kg Gesamtgewicht (bis 40 t Gesamt-Zuggewicht) fahren.

Die Ausbildung in der Klasse CE dauert in der Regel ebenfalls eine Woche, allerdings werden höhere Anforderungen als bei der Klasse C gestellt. Die Kosten liegen bei ca. 2.400 € zuzüglich gesondert berechneter Behördengebühren.

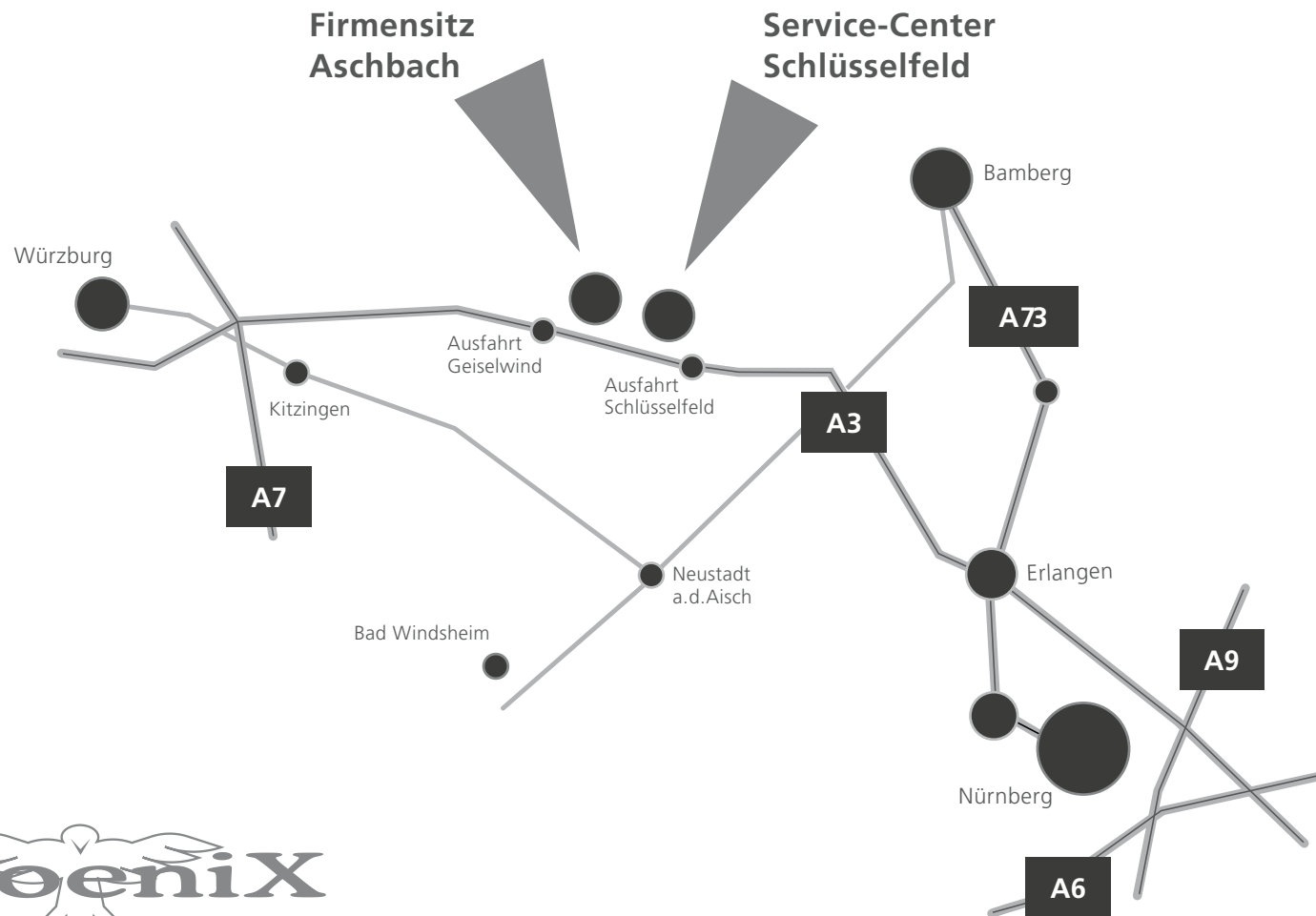
Welche Unterlagen benötigen Sie:

- 1 Passbild
- Augenärztliche Bescheinigung
- Ärztliche Bescheinigung
- Erste-Hilfe-Lehrgang (2 x 8 Stunden für LKW)

Mit diesen Unterlagen beantragen Sie bei Ihrer zuständigen Führerscheinstelle einen der o. g. Führerscheine.

Wenn Sie die Unterlagen zurück haben, können Sie die Prüfung ablegen.

Viele Fahrschulen vermitteln Ihnen am jeweiligen Ort gerne einen Wohnmobil-Stellplatz oder ein Hotelzimmer.³



Phoenix-Reisemobile · Schell Fahrzeugbau KG
 Sandweg 1 · 96132 Aschbach
 Tel. +49 (0)95 55 - 92 29 -0
 Fax +49 (0)95 55 - 92 29 -29
www.phoenix-reisemobile.de · info@phoenix-reisemobile.de

Die Abbildungen in diesem Prospekt enthalten zum Teil Sonderausstattungen. Technische Änderungen, Farbabweichungen und Irrtum vorbehalten.

Stand August 2013

